Jahresabschluss 2021

Gemeinde Enzklösterle

Enzklösterle
Das Heidelbeerdorf im Schwarzwald

Impressum

Copyright
Gemeinde Enzklösterle
rathaus@enzkloesterle.de

Verantwortlich für Richtigkeit, Funktion, Anwendung, Ergänzung, Qualitätskontrolle, Umsetzung und Weiterentwicklung:
Zenker

Inhalt, Redaktion und Layout
Beckmann

Druck
Rathausdruckerei

Inhaltsverzeichnis

Inhaltsverzeichnis **3**

1. Feststellungsbeschluss **4**

2. Aufstellungsvermerk **8**

3.1. Bilanz **9**

3.2. Gesamtergebnisrechnung **11**

3.3. Gesamtfinanzrechnung **20**

3.4. Teilergebnisrechnung mit Investitionen **32**

3.4.1 THH 1 32

3.4.2 THH 2 85

3.4.3 THH 3 283

4. Rechenschaftsbericht **292**

4.1 Entwicklung der Einwohnerzahlen 292

4.2 Wirtschaftliche Lage 292

4.3 Erläuterung der Bilanz 293

4.4 Ergebnisrechnung 297

4.5 Finanzrechnung 317

5. Anhang **321**

5.1 Organe der Gemeinde 321

5.2 Bilanzierungs- und Bewertungsmethoden 322

5.3 Vorbelastung künftiger Haushaltsjahre 324

5.4 Pensionsrückstellungen 324

6. Anlagen **325**

6.1 Anlage 20: Feststellung, Aufgliederung und Verwendung des Jahresergebnisses 325

6.2 Anlage 22: Entwicklung der Liquidität 326

6.3 Anlage 26: Anlagengitter - Vermögensübersicht 327

6.4 Anlage 27: Stand der Rücklagen zum Jahresabschluss 328

6.3 Anlage 28: Schuldenübersicht 328

6.4 Anlage 29: Kennzahlen zur Beurteilung der finanziellen Leistungs-fähigkeit 329

7. Beteiligungsbericht **330**

1. Feststellungsbeschluss

Anhand des Jahresabschlussberichts wird der Jahresabschluss mit Ergebnisrechnung, Finanzrechnung und Bilanz erläutert. Nach eingehender Beratung wird beschlossen:

Auf Grund von § 95b der Gemeindeordnung für Baden-Württemberg stellt der Gemeinderat am 22.09.2026 den Jahresabschluss für das Jahr 2021 mit folgenden Werten fest:

1.	**Ergebnisrechnung**	Euro
1.1	Summe der ordentlichen Erträge	3.624.073,19
1.2	Summe der ordentlichen Aufwendungen	3.349.437,75
1.3	**Ordentliches Ergebnis** (Saldo aus 1.1 und 1.2)	274.635,44
1.4	Außerordentliche Erträge	9.607,07
1.5	Außerordentliche Aufwendungen	0,00
1.6	**Sonderergebnis** (Saldo aus 1.4 und 1.5)	9.607,07
1.7	**Gesamtergebnis** (Summe aus 1.3 und 1.6)	284.242,51
2.	**Finanzrechnung**	Euro
2.1	Summe der Einzahlungen aus laufender Verwaltungstätigkeit	3.415.826,36
2.2	Summe der Auszahlungen aus laufender Verwaltungstätigkeit	2.782.732,14
2.3	**Zahlungsmittelüberschuss/-bedarf der Ergebnisrechnung** (Saldo aus 2.1 und 2.2)	633.094,22
2.4	Summe der Einzahlungen aus Investitionstätigkeit	462.833,69
2.5	Summe der Auszahlungen aus Investitionstätigkeit	1.719.785,09
2.6	**Finanzierungsmittelüberschuss/-bedarf aus Investitionstätigkeit** (Saldo aus 2.4 und 2.5)	-1.256.951,40
2.7	**Finanzierungsmittelüberschuss/-bedarf** (Saldo aus 2.3 und 2.6)	-623.857,18
2.8	Summe der Einzahlungen aus Finanzierungstätigkeit	0
2.9	Summe der Auszahlungen aus Finanzierungstätigkeit	275.184,29
2.10	**Finanzierungsmittelüberschuss/-bedarf aus Finanzierungstätigkeit** (Saldo aus 2.8 und 2.9)	-275.184,29
2.11	**Änderung des Finanzierungsmittelbestands zum Ende des Haushaltsjahres** (Saldo aus 2.7 und 2.10)	-899.041,47
2.12	Zahlungsmittelüberschuss/-bedarf aus haushaltsunwirksamen Einzahlungen und Auszahlungen	-129.872,11
2.13	**Anfangsbestand an Zahlungsmitteln**	1.741.877,76
2.14	**Veränderung des Bestands an Zahlungsmitteln** (Saldo aus 2.11 und 2.12)	-1.028.913,58
2.15	**Endbestand an Zahlungsmitteln am Ende des Haushaltsjahres** (Saldo aus 2.13 und 2.14)	712.964,18

3.	**Bilanz**	Euro
3.1	Immaterielles Vermögen	250,26
3.2	Sachvermögen	12.611.223,00
3.3	Finanzvermögen	2.313.534,37
3.4	Abgrenzungsposten	32.657,28
3.5	Nettoposition	0,00
3.6	**Gesamtbetrag auf der Aktivseite** (Summe aus 3.1 bis 3.5)	**14.957.664,91**
3.7	Basiskapital	3.491.426,67
3.8	Rücklagen	654.374,00
3.9	Fehlbeträge des ordentlichen Ergebnisses	0,00
3.10	Sonderposten	5.849.443,49
3.11	Rückstellungen	598.460,00
3.12	Verbindlichkeiten	4.182.229,39
3.13	Passive Rechnungsabgrenzungsposten	181.731,36
3.14	**Gesamtbetrag auf der Passivseite** (Summe aus 3.7 bis 3.13)	**14.957.664,91**

4. Behandlung von Überschüssen und Fehlbeträgen

Der Gemeinderat stimmt gem. § 49 Absatz 3 Satz 4 i. V. m. § 2 Absatz 1 Nr. 25 bis 35 GemHVO der dargestellten Verwendung des ordentlichen Ergebnisses und des Sonderergebnisses zu.

Detaillierte Darstellung der Behandlung von Überschüssen und Fehlbeträgen		2018 EUR	2019 EUR	2020 EUR	2021 EUR
		1	2	3	4
1.	**beim ordentlichen Ergebnis**				
1.1	Abdeckung von Fehlbeträgen aus Vorjahren aus dem ordentlichen Ergebnis				
1.2	Zuführung zur Rücklage aus Überschüssen des ordentlichen Ergebnisses		98.511,44	241.437,58	274.635,44
1.3	Minderung des Basiskapitals nach Artikel 13 Abs. 6 des Gesetzes zur Reform des Gemeinde-haushaltsrechts				
1.4	Entnahme aus der Rücklage aus Überschüssen des ordentlichen Ergebnisses				
1.5	Verwendung des Überschusses des Sonderergebnisses zum Ausgleich des ordentlichen Ergebnisses				
1.6	Verrechnung eines Fehlbetrags beim ordentlichen Ergebnis mit der Rücklage aus Überschüssen des Sonderergebnisses				
1.7	Fehlbetragsvortrag auf das ordentliche Ergebnis folgender Haushaltsjahre				
1.8	Verrechnung eines Fehlbetrags beim ordentlichen Ergebnis mit dem Basiskapital				
2.	**beim Sonderergebnis**				
2.1	Zuführung zur Rücklage aus Überschüssen des Sonderergebnisses		16.695,56	13.486,91	9.607,07
2.2	Verrechnung eines Fehlbetrags beim Sonderergebnis mit der Rücklage aus Überschüssen des Sonderergebnisses				
2.3	Verrechnung eines Fehlbetrags beim Sonderergebnis mit dem Basiskapital				

5. Soweit noch nicht geschehen, werden entstandene über- und außerplanmäßige Aufwendungen und Auszahlungen genehmigt.

6. Der Gemeinderat nimmt den Beteiligungsbericht zustimmend zur Kenntnis.

Der Beschluss ist der Rechtsaufsichtsbehörde unverzüglich mitzuteilen und ortsüblich bekannt zu machen.

Enzklösterle, 22.09.2026

Gez. Sabine Zenker
Bürgermeisterin

2. Aufstellungsvermerk

Der Jahresabschluss der Gemeinde Enzklösterle wurde nach den gesetzlichen Regelungen des Neuen Kommunalen Haushalts- und Kassenwesens (NKHR) aufgestellt. Mit dem Übergang auf das NKHR ändern sich aufgrund der gesetzlichen Vorgaben die Darstellung und die Bestandteile des Jahresabschlusses als Gesamtwerk. Der Jahresabschluss besteht aus der Drei-Komponenten-Rechnung (Ergebnis-, Finanz- und Vermögensrechnung).

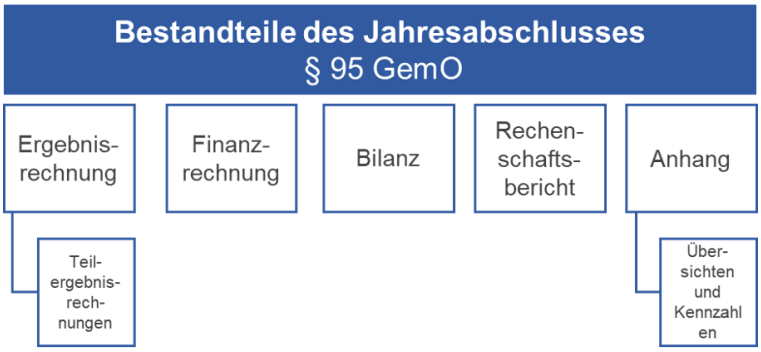

Er ist um einen Anhang zu erweitern und durch einen Rechenschaftsbericht zu erläutern. Der Rechenschaftsbericht stellt dabei keinen prüfungsrelevanten Bestandteil des Jahresabschlusses dar (§ 95 Absatz 2 GemO). Damit wird ein vollständiges und transparentes Bild der wirtschaftlichen Lage der Gemeinde vermittelt. Der Jahresabschluss ist gemäß § 95b GemO grundsätzlich innerhalb von sechs Monaten nach Ende des Haushaltsjahres aufzustellen und innerhalb eines Jahres durch den Gemeinderat festzustellen. Das Gesamtsystem des NKHR wird erst durch den Jahresabschluss vervollständigt. Beginnend mit der Eröffnungsbilanz, der Bestandsaufnahme an Vermögens- und Schuldenwerten, über den Haushaltsplan, der Planung der kommunalen Aufgaben und der dafür zur Verfügung gestellten finanziellen Mittel, werden im Jahresabschluss die Ergebnisse des Handelns ausgewiesen. Die Rechenschaft erfolgt dabei sowohl über das unterjährige Wirtschaften (Ergebnis- und Finanzrechnung) als auch durch die Veränderung der Bestände an Vermögen und Schulden (Vermögensrechnung). Der Abschluss des prozessualen Jahreskreislaufs (Planung - Bewirtschaftung, Vollzug - Rechnungslegung) verbunden mit der Gegenüberstellung der Werte, macht den Jahresabschluss zu einem wichtigen Steuerungsinstrument. Der Jahresabschluss zeigt nicht nur die wesentlichen finanziellen Entwicklungen und Ergebnisse, sondern ermöglicht auch in Verbindung mit den Leistungen und Wirkungen des letzten Jahres einen ganzheitlichen Blick auf die Arbeit der Verwaltung.

Dieser ganzheitliche Blick ist dabei sowohl als Überblick in Summe als auch durch Einblick in die Teilrechnungen möglich. Durch diese Transparenz wird ein Ziel des NKHR, nämlich die neue Art der Haushaltssteuerung im Sinne einer Outputsteuerung realisiert. Durch die Umstellung auf das Ressourcenverbrauchskonzept, mit einer Änderung der Darstellung von der Zahlungs- zur Ressourcenorientierung wird das Ziel der intergenerativen Gerechtigkeit erreicht. Dabei entsteht der Anspruch für verbrauchte Ressourcen zumindest mittelfristig selbst aufzukommen beziehungsweise diese selbst zu erwirtschaften. Erst die Umsetzung beider Ziele zusammen führt zu einer nachhaltigen Steuerung. Nach § 116 Absatz 1 der Gemeindeordnung für Baden-Württemberg obliegt die Aufstellung dem Fachbediensteten für das Finanzwesen. Der Jahresabschluss ist vom Bürgermeister zu unterzeichnen (§ 95 Absatz 1 GemO). Der Jahresabschluss wird hiermit gemäß § 95 Absatz 1 GemO aufgestellt.

Aufstellungsdatum: 22.09.2026

3.1 Bilanz

Bilanz

Aktivseite		Geschäftsjahr 2020 EUR	Geschäftsjahr 2021 EUR
1	**Vermögen**	**14.574.125**	**14.925.008**
1.1	Immaterielle Vermögensgegenstände	438	250
1.2	Sachvermögen	11.564.517	12.611.223
1.2.1	Unbebaute Grundstücke und grundstücksgleiche Recht	275.138	256.398
1.2.2	Bebaute Grundstücke und grundstücksgleiche Rechte	2.486.434	2.373.598
1.2.3	Infrastrukturvermögen	6.224.506	5.969.395
1.2.4	Bauten auf fremden Grundstücken	80.579	68.610
1.2.6	Maschinen und technische Anlagen, Fahrzeuge	278.005	253.514
1.2.7	Betriebs- und Geschäftsausstattung	465.340	476.005
1.2.8	Vorräte	9.771	14.791
1.2.9	Geleistete Anzahlungen, Anlagen im Bau	1.744.744	3.198.912
1.3	Finanzvermögen	3.009.170	2.313.534
1.3.2	Sonstige Beteiligungen und Kapitaleinlagen in Zweckverbänden oder anderen kommunalen Zusammenschlüssen	886.421	886.421
1.3.4	Ausleihungen	910	910
1.3.5	Wertpapiere	29.667	29.667
1.3.6	Öffentlich-rechtliche Forderungen, Forderungen aus Transferleistungen	258.204	570.954
1.3.7	Privatrechtliche Forderungen	91.990	112.517
1.3.8	Liquide Mittel	1.741.978	713.064
2	**Abgrenzungsposten**	**32.091**	**32.657**
2.1	Aktive Rechnungsabgrenzungsposten	7.590	5.971
2.2	Sonderposten für geleistete Investitionszuschüsse	24.501	26.686

Passivseite		Geschäftsjahr 2020 EUR	Geschäftsjahr 2021 EUR
1	**Eigenkapital**	**3.861.558-**	**4.145.801-**
1.1	Basiskapital und Kapitalrücklage	3.491.427-	3.491.427-
1.1.1	Basiskapital	3.491.427-	3.491.427-
1.2	Rücklagen	370.131-	654.374-
1.2.1	Rücklagen aus Überschüssen des ordentlichen Ergebnisses	339.949-	614.584-
1.2.2	Rücklagen aus Überschüssen des Sonderergebnisses	30.182-	39.790-
2	**Sonderposten**	**5.361.004-**	**5.849.443-**
2.1	für Investitionszuweisungen	4.424.842-	4.448.754-
2.2	für Investitionsbeiträge	516.428-	495.293-
2.3	für Sonstiges	419.734-	905.396-
3	**Rückstellungen**	**490.510-**	**598.460-**
3.4	Gebührenüberschussrückstellungen	490.510-	598.460-
4	**Verbindlichkeiten**	**4.712.492-**	**4.182.229-**
4.2	Verbindlichkeiten aus Kreditaufnahmen	4.289.826-	3.665.215-
4.4	Verbindlichkeiten aus Lieferungen u. Leistungen	326.819-	256.594-
4.5	Verbindlichkeiten aus Transferleistungen	6.020-	8.247-
4.6	Sonstige Verbindlichkeiten	89.827-	252.174-
5	**Passive Rechnungsabgrenzungsposten**	**180.652-**	**181.731-**

786 Enzklösterle

Bilanzsumme	**14.606.216**	**14.957.665**	**Bilanzsumme**	**14.606.216-**	**14.957.665-**

3.2 Gesamt-ergebnisrechnung

Gesamtergebnisrechnung

lfd. Nr.		Gesamtergebnisrechnung Ertrags- und Aufwandsarten	Ergebnis Vorjahr 2020 EUR	Fortgeschriebener Ansatz 2021 EUR	Ergebnis 2021 EUR	Vergleich Ergebnis-Ansatz EUR	Ergänzende Festlegungen im HH-Vollzug EUR	Ermächtigungs-übertragung aus 2020 EUR	Verfügbare Mittel abzgl. Ergebnis EUR	Ermächtigungs-übertragung nach 2022 EUR
			1	2	3	4	5	6	7	8
1	+	Steuern und ähnliche Abgaben	1.256.788,90	1.316.200	1.357.981,48	41.781	0	0,00	41.781-	0,00
		30110000 Grundsteuer A	61.710,66	62.000	61.732,80	267-	0	0,00	267	0,00
		30120000 Grundsteuer B	245.459,62	249.000	249.256,69	257	0	0,00	257-	0,00
		30130000 Gewerbesteuer	318.801,82	294.000	331.610,73	37.611	0	0,00	37.611-	0,00
		30210000 Gemeindeanteil Einkommensteuer	509.213,16	580.000	588.513,19	8.513	0	0,00	8.513-	0,00
		30220000 Gemeindeanteil Umsatzsteuer	55.269,26	55.000	49.080,24	5.920-	0	0,00	5.920	0,00
		30320000 Hundesteuer	10.705,41	15.000	14.749,97	250-	0	0,00	250	0,00
		30340000 Zweitwohnungssteuer	18.627,97	18.200	18.713,86	514	0	0,00	514-	0,00
		30510000 Leistungen nach dem Familienleist.ausgl.	37.001,00	43.000	44.324,00	1.324	0	0,00	1.324-	0,00
2	+	Zuweisungen und Zuwendungen, Umlagen	1.197.587,63	1.133.780	1.256.209,44	122.429	0	0,00	122.429-	0,00
		31110000 Schlüsselzuweisungen vom Land	852.708,40	850.000	862.355,00	12.355	0	0,00	12.355-	0,00
		31310010 CORONA Zuw. Land	84.884,67	4.000	6.348,29	2.348	0	0,00	2.348-	0,00
		31330000 Sonstige allg. Zuweisungen Zweckv.	14.009,67	14.000	94.589,47	80.589	0	0,00	80.589-	0,00
		31400000 Zuweis. u. Zuschüsse lfd. Zwecke Bund	0,00	0	972,02	972	0	0,00	972-	0,00
		31410000 Zuweis. Lfd. Zwecke Land	243.313,24	263.280	286.444,66	23.165	0	0,00	23.165-	0,00
		31420000 Zuweis. lfd. Zwecke Gem./GV	0,00	0	3.000,00	3.000	0	0,00	3.000-	0,00

lfd. Nr.		Gesamtergebnisrechnung Ertrags- und Aufwandsarten	Ergebnis Vorjahr 2020 EUR	Fortgeschriebener Ansatz 2021 EUR	Ergebnis 2021 EUR	Vergleich Ergebnis-Ansatz EUR	Ergänzende Festlegungen im HH-Vollzug EUR	Ermächtigungs-übertragung aus 2020 EUR	Verfügbare Mittel abzgl. Ergebnis EUR	Ermächtigungs-übertragung nach 2022 EUR
			1	2	3	4	5	6	7	8
		31480000 Zuweis. lfd. Zwecke übr. Bereich	2.500,00	2.500	2.500,00	0	0	0,00	0	0,00
		31480001 Spenden Schulobst	171,65	0	0,00	0	0	0,00	0	0,00
3	+	Aufgelöste Investitionszuwendungen und -beiträge	186.661,71	57.700	188.385,83	130.686	0	0,00	130.686-	0,00
		31611000 Aufl. SoPo aus Zuweisungen Land	158.637,06	57.700	159.838,14	102.138	0	0,00	102.138-	0,00
		31612000 Aufl. SoPo aus Zuweisungen Kommunen	687,59	0	687,59	688	0	0,00	688-	0,00
		31617000 Aufl. SoPo aus Zuweisungen private Unter	3.871,73	0	3.899,01	3.899	0	0,00	3.899-	0,00
		31618000 Aufl. SoPo aus Zuweisungen übriger Berei	2.330,56	0	2.826,32	2.826	0	0,00	2.826-	0,00
		31620000 Aufl. SoPo aus Beiträgen	21.134,77	0	21.134,77	21.135	0	0,00	21.135-	0,00
5	+	Entgelte für öffentliche Leistungen oder Einrichtungen	750.437,10	662.600	658.394,87	4.205-	0	0,00	4.205	0,00
		33110000 Verwaltungsgebühren	10.154,46	7.200	11.173,67	3.974	0	0,00	3.974-	0,00
		33210000 Benutzungsgebühren und ähnliche Entgelte	576.635,92	577.400	586.555,97	9.156	0	0,00	9.156-	0,00
		33219999 Gebührenausgleichsrückstellung	76.953,00-	0	107.950,00-	107.950-	0	0,00	107.950	0,00
		33220000 Elternbeiträge f.d.Betreuung v.K. 0- <3J	9.222,70	8.000	10.713,37	2.713	0	0,00	2.713-	0,00
		33610000 Zweckgebundene Abgaben	231.377,02	70.000	157.901,86	87.902	0	0,00	87.902-	0,00
6	+	Sonstige privatrechtliche Leistungsentgelte	22.950,38	19.584	33.128,82	13.545	0	0,00	13.545-	0,00
		34110000 Mieten und Pachten	15.349,87	6.520	14.441,71	7.922	0	0,00	7.922-	0,00

786 Enzklösterle

lfd. Nr.		Gesamtergebnisrechnung Ertrags- und Aufwandsarten	Ergebnis Vorjahr 2020 EUR	Fortgeschriebener Ansatz 2021 EUR	Ergebnis 2021 EUR	Vergleich Ergebnis-Ansatz EUR	Ergänzende Festlegungen im HH-Vollzug EUR	Ermächtigungs-übertragung aus 2020 EUR	Verfügbare Mittel abzgl. Ergebnis EUR	Ermächtigungs-übertragung nach 2022 EUR
			1	2	3	4	5	6	7	8
		34210000 Erträge aus Verkauf	2.454,81	1.120	3.059,37	1.939	0	0,00	1.939-	0,00
		34210001 Erträge Essen	0,00	0	300,00-	300-	0	0,00	300	0,00
		34610000 Sonstige privatrechtl. Leistungsentgelte	5.145,70	11.944	15.927,74	3.984	0	0,00	3.984-	0,00
7	+	Kostenerstattungen und Kostenumlagen	47.051,65	36.320	61.644,72	25.325	0	0,00	25.325-	0,00
		34810000 Erstattungen vom Land	878,18	330	1.760,26	1.430	0	0,00	1.430-	0,00
		34820000 Erstattungen von Gemeinden und GV	4.071,76	11.450	7.941,94	3.508-	0	0,00	3.508	0,00
		34830000 Erstattungen von Zweckverbänden	10.479,64	3.500	14.417,09	10.917	0	0,00	10.917-	0,00
		34840000 Erstattungen v. d. gesetzl. Sozialversic	2.819,49	0	977,67	978	0	0,00	978-	0,00
		34870000 Erstattungen von privaten Unternehmen	765,00	0	10.747,60	10.748	0	0,00	10.748-	0,00
		34880000 Erstattungen von übrigen Bereichen	28.037,58	21.040	25.800,16	4.760	0	0,00	4.760-	0,00
8	+	Zinsen und ähnliche Erträge	35,98	20	516,23	496	0	0,00	496-	0,00
		36110000 Zinsertrag vom Land	0,00	0	154,00	154	0	0,00	154-	0,00
		36990000 Weitere sonstige Finanzerträge	12,07	0	319,26	319	0	0,00	319-	0,00
		36990010 Weiterbelastung Bankgebühren	23,91	20	42,97	23	0	0,00	23-	0,00
10	+	Sonstige ordentliche Erträge	44.987,57	44.340	67.811,80	23.472	0	0,00	23.472-	0,00
		35110000 Konzessionsabgaben	25.776,00	30.500	30.562,35	62	0	0,00	62-	0,00
		35210000 Erstattung von Steuern	2.434,96	0	8.903,78	8.904	0	0,00	8.904-	0,00
		35610000 Bußgelder	0,00	0	1.050,00	1.050	0	0,00	1.050-	0,00

lfd. Nr.		Gesamtergebnisrechnung Ertrags- und Aufwandsarten	Ergebnis Vorjahr 2020 EUR	Fortgeschriebener Ansatz 2021 EUR	Ergebnis 2021 EUR	Vergleich Ergebnis-Ansatz EUR	Ergänzende Festlegungen im HH-Vollzug EUR	Ermächtigungs-übertragung aus 2020 EUR	Verfügbare Mittel abzgl. Ergebnis EUR	Ermächtigungs-übertragung nach 2022 EUR
			1	2	3	4	5	6	7	8
		35620000 Säumniszuschläge, Mahngebühren und ähnli	4.839,98	2.800	4.213,57	1.414	0	0,00	1.414-	0,00
		35620200 Nachzahlungszinsen	4.550,00	6.100	4.467,00	1.633-	0	0,00	1.633	0,00
		35620300 Verspätungszuschlag	225,00	500	725,00	225	0	0,00	225-	0,00
		35710000 Auflösung von sonstigen Sonderposten	138,11	0	138,11	138	0	0,00	138-	0,00
		35910000 Andere sonstige ordentliche Erträge	7.022,72	4.440	17.750,19	13.310	0	0,00	13.310-	0,00
		35910100 Ausb. Kleinbetrag	0,00	0	1,01	1	0	0,00	1-	0,00
		35910500 Ertrag aus diversen Differenzen	0,80	0	0,79	1	0	0,00	1-	0,00
11	**=**	**Ordentliche Erträge**	**3.506.500,92**	**3.270.544**	**3.624.073,19**	**353.529**	**0**	**0,00**	**353.529-**	**0,00**
12	-	Personalaufwendungen	998.215,05-	1.047.500-	984.258,46-	63.242	0	0,00	63.242-	0,00
		40110000 Beamte	51.276,10-	156.000-	64.233,00-	91.767	0	0,00	91.767-	0,00
		40120000 Dienstaufwendungen Beschäftigte	663.917,30-	821.500-	678.182,40-	143.318	0	0,00	143.318-	0,00
		40190000 Sonstige Beschäftigte	1.280,00-	0	3.305,00-	3.305-	0	0,00	3.305	0,00
		40210000 Beiträge Versorgungskasse Beamte	83.088,51-	70.000-	30.818,10-	39.182	0	0,00	39.182-	0,00
		40220000 Beiträge zu Versorgungskasse Beschäftigt	59.900,37-	0	58.338,57-	58.339-	0	0,00	58.339	0,00
		40320000 Sozialversicherungsbeiträge Beschäftigte	135.659,70-	0	146.625,39-	146.625-	0	0,00	146.625	0,00
		40410000 Beihilfen, Unterstützungsl. Bedienstete	3.093,07-	0	2.756,00-	2.756-	0	0,00	2.756	0,00
14	-	Aufwendungen für Sach- und Dienstleistungen	367.145,31-	554.635-	397.343,09-	157.292	0	0,00	157.292-	0,00
		42110000 Unterh. Grundst. und bauli.Anlagen	21.262,48-	55.580-	27.982,14-	27.598	0	0,00	27.598-	0,00

786 Enzklösterle

lfd. Nr.		Gesamtergebnisrechnung Ertrags- und Aufwandsarten	Ergebnis Vorjahr 2020 EUR	Fortgeschriebener Ansatz 2021 EUR	Ergebnis 2021 EUR	Vergleich Ergebnis-Ansatz EUR	Ergänzende Festlegungen im HH-Vollzug EUR	Ermächtigungs-übertragung aus 2020 EUR	Verfügbare Mittel abzgl. Ergebnis EUR	Ermächtigungs-übertragung nach 2022 EUR
			1	2	3	4	5	6	7	8
		42120000 Unterh. des sonst. unbeweglichen Vermöge	119.372,42-	80.710-	91.700,11-	10.990-	0	0,00	10.990	0,00
		42210000 Unterhaltung des beweglichen Vermögens	15.227,35-	31.900-	23.658,11-	8.242	0	0,00	8.242-	0,00
		42220000 Erwerb von geringwertigen Vermögensgegen	11.700,54-	52.250-	34.606,52-	17.643	0	0,00	17.643-	0,00
		42310000 Mieten und Pachten	4.026,91-	6.110-	3.782,40-	2.328	0	0,00	2.328-	0,00
		42411000 Aufwand für Strom	30.957,25-	39.400-	32.756,86-	6.643	0	0,00	6.643-	0,00
		42412001 Aufwand für Energie - Heizöl/Pellets	25.402,26-	26.500-	23.826,14-	2.674	0	0,00	2.674-	0,00
		42412002 Aufwand für Heizungsanlage	10.785,46-	10.490-	9.587,93-	902	0	0,00	902-	0,00
		42413001 Aufwand für Wasserversorgung	0,00	5.580-	2.799,99-	2.780	0	0,00	2.780-	0,00
		42413002 Aufwand für Abwasserbeseitigung	0,00	3.860-	3.111,90-	748	0	0,00	748-	0,00
		42414000 Aufwand für Abfallbeseitigung	5.033,19-	8.230-	4.906,04-	3.324	0	0,00	3.324-	0,00
		42415001 Aufwand für Reinigung	3.382,36-	2.910-	2.017,20-	893	0	0,00	893-	0,00
		42415002 Aufwand für Winterdienst	0,00	520-	0,00	520	0	0,00	520-	0,00
		42416001 Aufwand für gebäudebezogene Versicherung	4.345,39-	4.670-	4.456,25-	214	0	0,00	214-	0,00
		42416002 Aufwand für gebäudebezogene Steuern	1.093,43-	1.670-	1.446,89-	223	0	0,00	223-	0,00
		42419000 sonstige Bewirtschaftung	2.475,37-	4.020-	1.815,91-	2.204	0	0,00	2.204-	0,00
		42510000 Haltung von Fahrzeugen	29.012,86-	45.550-	54.603,46-	9.053-	0	0,00	9.053	0,00
		42611000 Dienst- und Schutzkleidung	5.272,66-	16.000-	11.898,21-	4.102	0	0,00	4.102-	0,00

lfd. Nr.		Gesamtergebnisrechnung Ertrags- und Aufwandsarten	Ergebnis Vorjahr 2020 EUR	Fortgeschriebener Ansatz 2021 EUR	Ergebnis 2021 EUR	Vergleich Ergebnis-Ansatz EUR	Ergänzende Festlegungen im HH-Vollzug EUR	Ermächtigungs-übertragung aus 2020 EUR	Verfügbare Mittel abzgl. Ergebnis EUR	Ermächtigungs-übertragung nach 2022 EUR
			1	2	3	4	5	6	7	8
		42612000 Aus- und Fortbildung	5.232,73-	22.000-	6.402,12-	15.598	0	0,00	15.598-	0,00
		42619000 sonst. besondere Aufw. für Beschäftigte	0,00	100-	89,41-	11	0	0,00	11-	0,00
		42712000 Ehrungen, Jubilare, u.ä.	1.078,21-	2.380-	1.092,20-	1.288	0	0,00	1.288-	0,00
		42713000 Repräsentation, Sitzung, Veranstaltung	18.588,31-	58.870-	20.011,24-	38.859	0	0,00	38.859-	0,00
		42714000 Öffentl.keitsarb., Infomaterial, Werbung	17.672,08-	14.800-	3.160,09-	11.640	0	0,00	11.640-	0,00
		42715000 sonstige Schulveranstaltungen	0,00	65-	54,30-	11	0	0,00	11-	0,00
		42716000 Wahlen, Abstimmungen, u.ä.	251,76-	180-	1.016,35-	836-	0	0,00	836	0,00
		42717000 einzelne Budgets für versch. kl. Aufw.	6.158,67-	8.780-	5.329,71-	3.450	0	0,00	3.450-	0,00
		42719000 sonst. besondere Verwalt.-/Betriebsaufw.	3.181,60-	5.700-	634,28-	5.066	0	0,00	5.066-	0,00
		42810000 Aufwendungen f.d. Verbrauch von sonst. V	11.992,43-	19.600-	10.979,10-	8.621	0	0,00	8.621-	0,00
		42810001 Aufwendung Essen	171,65-	0	0,00	0	0	0,00	0	0,00
		42910000 Aufwendungen f.so. Sach-u. Dienstlstg.	13.467,94-	26.210-	13.618,23-	12.592	0	0,00	12.592-	0,00
15	-	Abschreibungen	483.877,79-	127.650-	485.739,29-	358.089-	0	0,00	358.089	0,00
		47110000 Abschreibung auf immaterielle VermG .und	483.793,80-	127.650-	484.614,77-	356.965-	0	0,00	356.965	0,00
		47220100 Ausb. Kleinbetrag	0,00	0	82,49-	82-	0	0,00	82	0,00
		47220500 Aufwand für diverse Differenzen	0,33-	0	0,32-	0-	0	0,00	0	0,00
		47910000 Sonstige Abschreibungen	83,66-	0	1.041,71-	1.042-	0	0,00	1.042	0,00
16	-	Zinsen und ähnliche Aufwendungen	47.252,08-	44.050-	45.500,24-	1.450-	0	0,00	1.450	0,00

lfd. Nr.		Gesamtergebnisrechnung Ertrags- und Aufwandsarten	Ergebnis Vorjahr 2020 EUR	Fortgeschriebener Ansatz 2021 EUR	Ergebnis 2021 EUR	Vergleich Ergebnis-Ansatz EUR	Ergänzende Festlegungen im HH-Vollzug EUR	Ermächtigungs-übertragung aus 2020 EUR	Verfügbare Mittel abzgl. Ergebnis EUR	Ermächtigungs-übertragung nach 2022 EUR
			1	2	3	4	5	6	7	8
		45170000 Zinsaufwendungen an Kreditinstitute	47.226,22-	44.000-	45.442,27-	1.442-	0	0,00	1.442	0,00
		45930010 Aufwand aus Bankgebühren	25,86-	50-	57,97-	8-	0	0,00	8	0,00
17	-	Transferaufwendungen	845.505,21-	896.160-	886.138,77-	10.021	0	0,00	10.021-	0,00
		43170000 Zuschüsse an private Unternehmen	869,20-	870-	869,20-	1	0	0,00	1-	0,00
		43180000 Zuschüsse an übrige Bereiche	10.799,71-	13.290-	2.538,81-	10.751	0	0,00	10.751-	0,00
		43410000 Gewerbesteuerumlage	31.225,20-	30.000-	31.299,96-	1.300-	0	0,00	1.300	0,00
		43710000 FAG-Umlage Land	340.455,10-	361.000-	361.162,80-	163-	0	0,00	163	0,00
		43720000 Kreisumlage LRA	462.156,00-	491.000-	490.268,00-	732	0	0,00	732-	0,00
18	-	Sonstige ordentliche Aufwendungen	523.067,90-	600.549-	550.457,90-	50.091	0	0,00	50.091-	0,00
		44110000 Sonstige Personal- und Versorgungsaufw.	11.272,14-	1.550-	18.055,94-	16.506-	0	0,00	16.506	0,00
		44210000 Aufw. f. ehrenamtl.u. sonst.Tätigkeit	35.346,32-	51.700-	36.992,75-	14.707	0	0,00	14.707-	0,00
		44220000 Verfügungsmittel (§13 Satz 1Nr. 1 GemHVO	500,00-	200-	200,00-	0	0	0,00	0	0,00
		44290000 Sonstige Aufwendungen Rechte und Dienste	54.554,62-	56.890-	61.908,14-	5.018-	0	0,00	5.018	0,00
		44310000 allg. Geschäftsaufwendungen	0,00	27.500-	0,00	27.500	0	0,00	27.500-	0,00
		44311000 Bürobedarf	2.385,27-	4.400-	4.146,65-	253	0	0,00	253-	0,00
		44312000 Bücher und Zeitschriften	3.347,87-	4.010-	2.393,06-	1.617	0	0,00	1.617-	0,00
		44313000 Post- und Telekommunikationsentgelte	15.537,17-	13.750-	16.198,58-	2.449-	0	0,00	2.449	0,00
		44314000 öffentliche Bekanntmachungen	5.871,22-	3.920-	7.013,90-	3.094-	0	0,00	3.094	0,00

lfd. Nr.		Gesamtergebnisrechnung Ertrags- und Aufwandsarten	Ergebnis Vorjahr 2020 EUR	Fortgeschriebener Ansatz 2021 EUR	Ergebnis 2021 EUR	Vergleich Ergebnis-Ansatz EUR	Ergänzende Festlegungen im HH-Vollzug EUR	Ermächtigungs-übertragung aus 2020 EUR	Verfügbare Mittel abzgl. Ergebnis EUR	Ermächtigungs-übertragung nach 2022 EUR
			1	2	3	4	5	6	7	8
		44315000 Dienstreisen, Fahrtkostenersätze	1.003,15-	1.920-	2.299,84-	380-	0	0,00	380	0,00
		44316000 EDV-Aufwendungen	54.153,30-	47.855-	57.879,79-	10.025-	0	0,00	10.025	0,00
		44317000 Dienstfahrten, Reisekosten	213,33-	0	538,33-	538-	0	0,00	538	0,00
		44319000 sonstige Geschäftsaufwendungen	61.216,89-	60.400-	58.131,12-	2.269	0	0,00	2.269-	0,00
		44319001 Schulbetreuung Essen	5.992,26-	1.000-	4.996,20-	3.996-	0	0,00	3.996	0,00
		44410000 Steuern, Versicher., Schadensfälle, Sond	34.397,81-	37.814-	35.206,77-	2.607	0	0,00	2.607-	0,00
		44520000 Erstattungen an Gemeinden (GV)	53.684,75-	85.190-	71.679,41-	13.511	0	0,00	13.511-	0,00
		44530000 Erstattungen an Zweckverbände u. dergl.	155.974,29-	166.200-	159.040,78-	7.159	0	0,00	7.159-	0,00
		44550000 Erstattungen an verb. Unternehmen, Bet.,	22.725,00-	20.500-	4.477,06-	16.023	0	0,00	16.023-	0,00
		44570000 Erstattungen an private Unternehmen	0,00	150-	0,00	150	0	0,00	150-	0,00
		44580000 Erstattungen an übrige Bereiche	4.231,51-	8.100-	4.169,58-	3.930	0	0,00	3.930-	0,00
		44820000 Säumniszuschläge uä.	661,00-	6.000-	5.130,00-	870	0	0,00	870-	0,00
		44910000 Sonstige zw. Aufw.a. lfd.Vw-Tätigkeit	0,00	1.500-	0,00	1.500	0	0,00	1.500-	0,00
19	**=**	**Ordentliche Aufwendungen**	**3.265.063,34-**	**3.270.544-**	**3.349.437,75-**	**78.894-**	**0**	**0,00**	**78.894**	**0,00**
20	**=**	**Ordentliches Ergebnis**	**241.437,58**	**0**	**274.635,44**	**274.635**	**0**	**0,00**	**274.635-**	**0,00**
21	+	Außerordentliche Erträge	13.486,91	0	9.607,07	9.607	0	0,00	9.607-	0,00
		53110000 Erträge aus Veräuß. Grundstücke, Gebäude	13.027,45	0	9.607,07	9.607	0	0,00	9.607-	0,00
		53120000 Ertr.a.Veräußerung bewgl.VmG	459,46	0	0,00	0	0	0,00	0	0,00

786 Enzklösterle

lfd. Nr.		Gesamtergebnisrechnung Ertrags- und Aufwandsarten	Ergebnis Vorjahr 2020 EUR	Fortgeschriebener Ansatz 2021 EUR	Ergebnis 2021 EUR	Vergleich Ergebnis-Ansatz EUR	Ergänzende Festlegungen im HH-Vollzug EUR	Ermächtigungs-übertragung aus 2020 EUR	Verfügbare Mittel abzgl. Ergebnis EUR	Ermächtigungs-übertragung nach 2022 EUR
			1	2	3	4	5	6	7	8
23	**=**	**Sonderergebnis**	**13.486,91**	**0**	**9.607,07**	**9.607**	**0**	**0,00**	**9.607-**	**0,00**
24	**=**	**Gesamtergebnis**	**254.924,49**	**0**	**284.242,51**	**284.243**	**0**	**0,00**	**284.243-**	**0,00**
24		nachrichtlich: Behandlung von Überschüssen und Fehlbeträgen	0,00	0	0,00	0	0	0,00	0	0,00
27		Zuführung zur Rücklage aus Überschüssen des ordentlichen Ergebnisses	241.437,58-	0	274.635,44-	274.635-	0	0,00	274.635	0,00
		82011000 Einstellung in Rücklagen des ordentl. Er	241.437,58-	0	274.635,44-	274.635-	0	0,00	274.635	0,00
31		Zuführung zur Rücklage aus Überschüssen des Sonderergebnisses	13.486,91-	0	9.607,07-	9.607-	0	0,00	9.607	0,00
		82012000 Einstellung in Rücklagen des Sonderergeb	13.486,91-	0	9.607,07-	9.607-	0	0,00	9.607	0,00

3.3 Gesamt-finanzrechnung

Gesamtfinanzrechnung

lfd. Nr.		Gesamtfinanzrechnung Einzahlungs- und Auszahlungsarten	Ergebnis Vorjahr 2020 EUR	Fortgeschriebener Ansatz 2021 EUR	Ergebnis 2021 EUR	Vergleich Ergebnis-Ansatz EUR	Ergänzende Festlegungen im HH-Vollzug EUR	Ermächtigungs-übertragung aus 2020 EUR	Verfügbare Mittel abzgl. Ergebnis EUR	Ermächtigungs-übertragung nach 2022 EUR
			1	2	3	4	5	6	7	8
1	+	Steuern und ähnliche Abgaben	1.283.783,22	1.316.200	1.341.669,25	25.469	0	0,00	25.469-	0,00
		60110000 Grundsteuer A	63.376,90	62.000	62.143,68	144	0	0,00	144-	0,00
		60120000 Grundsteuer B	241.760,10	249.000	247.032,71	1.967-	0	0,00	1.967	0,00
		60130000 Gewerbesteuer	321.223,25	294.000	321.942,50	27.943	0	0,00	27.943-	0,00
		60210000 Gemeindeanteil Einkommensteuer	542.905,63	580.000	575.178,96	4.821-	0	0,00	4.821	0,00
		60220000 Gemeindeanteil Umsatzsteuer	55.015,17	55.000	48.987,26	6.013-	0	0,00	6.013	0,00
		60320000 Hundesteuer	10.539,16	15.000	14.294,98	705-	0	0,00	705	0,00
		60340000 Zweitwohnungssteuer	11.971,01	18.200	28.456,16	10.256	0	0,00	10.256-	0,00
		60510000 Leistungen nach dem Familienleist.ausgl.	36.992,00	43.000	43.633,00	633	0	0,00	633-	0,00
2	+	Zuweisungen und Zuwendungen und allgemeine Umlagen	1.194.648,44	1.133.780	1.207.247,13	73.467	0	0,00	73.467-	0,00
		61110000 Schlüsselzuweisungen vom Land	858.099,70	850.000	856.464,20	6.464	0	0,00	6.464-	0,00
		61310010 CORONA Zuw. Land	84.884,67	4.000	4.410,89	411	0	0,00	411-	0,00
		61330000 Sonstige allg. Zuweisungen Zweckv.	14.009,67	14.000	61.147,02	47.147	0	0,00	47.147-	0,00
		61400000 Zuweis. u. Zuschüsse lfd. Zwecke Bund	0,00	0	972,02	972	0	0,00	972-	0,00
		61410000 Zuweisungen und Zuschüsse für laufende Zwecke	235.154,40	263.280	277.253,00	13.973	0	0,00	13.973-	0,00
		61420000 Zuweis. lfd. Zwecke Gem./GV	0,00	0	4.500,00	4.500	0	0,00	4.500-	0,00

lfd. Nr.		Gesamtfinanzrechnung Einzahlungs- und Auszahlungsarten	Ergebnis Vorjahr 2020 EUR	Fortgeschriebener Ansatz 2021 EUR	Ergebnis 2021 EUR	Vergleich Ergebnis-Ansatz EUR	Ergänzende Festlegungen im HH-Vollzug EUR	Ermächtigungs-übertragung aus 2020 EUR	Verfügbare Mittel abzgl. Ergebnis EUR	Ermächtigungs-übertragung nach 2022 EUR
			1	2	3	4	5	6	7	8
		61480000 Zuweis. lfd. Zwecke übr. Bereich	2.500,00	2.500	2.500,00	0	0	0,00	0	0,00
4	+	Entgelte für öffentliche Leistungen oder Einrichtungen	819.135,37	662.600	735.403,61	72.804	0	0,00	72.804-	0,00
		63110000 Verwaltungsgebühren	10.263,66	7.200	10.645,27	3.445	0	0,00	3.445-	0,00
		63210000 Benutzungsgebühren und ähnliche Entgelte	568.468,97	577.400	581.972,28	4.572	0	0,00	4.572-	0,00
		63220000 Elternbeiträge f.d.Betreuung v.K. 0-<3J.Kitas+Kit	9.095,70	8.000	10.753,37	2.753	0	0,00	2.753-	0,00
		63610000 Zweckgebundene Abgaben	231.307,04	70.000	132.032,69	62.033	0	0,00	62.033-	0,00
5	+	Sonstige privatrechliche Leistungsentgelte	12.920,14	19.584	19.008,22	576-	0	0,00	576	0,00
		64110000 Mieten und Pachten	5.320,63	6.520	623,51	5.896-	0	0,00	5.896	0,00
		64210000 Einzahlungen aus Verkauf	2.554,81	1.120	2.507,97	1.388	0	0,00	1.388-	0,00
		64610000 Sonstige privatrechtl. Leistungsentgelte	5.044,70	11.944	15.876,74	3.933	0	0,00	3.933-	0,00
6	+	Kostenerstattungen und Kostenumlagen	48.918,11	36.320	60.016,01	23.696	0	0,00	23.696-	0,00
		64810000 Erstattungen vom Land	878,18	330	1.376,58	1.047	0	0,00	1.047-	0,00
		64820000 Erstattungen von Gemeinden und GV	13.870,99	11.450	8.001,70	3.448-	0	0,00	3.448	0,00
		64830000 Erstattungen von Zweckverbänden	0,00	3.500	10.099,95	6.600	0	0,00	6.600-	0,00
		64840000 Erstattungen von der gesetzlichen Sozialvers.	7.201,93	0	977,67	978	0	0,00	978-	0,00
		64870000 Erstattungen von privaten Unternehmen	765,00	0	10.707,28	10.707	0	0,00	10.707-	0,00

lfd. Nr.		Gesamtfinanzrechnung Einzahlungs- und Auszahlungsarten	Ergebnis Vorjahr 2020 EUR	Fortgeschriebener Ansatz 2021 EUR	Ergebnis 2021 EUR	Vergleich Ergebnis-Ansatz EUR	Ergänzende Festlegungen im HH-Vollzug EUR	Ermächtigungs-übertragung aus 2020 EUR	Verfügbare Mittel abzgl. Ergebnis EUR	Ermächtigungs-übertragung nach 2022 EUR
			1	2	3	4	5	6	7	8
		64880000 Erstattungen von übrigen Bereichen	26.202,01	21.040	28.852,83	7.813	0	0,00	7.813-	0,00
7	+	Zinsen und ähnliche Einzahlungen	35,98	20	292,54	273	0	0,00	273-	0,00
		66990000 Weitere sonstige Finanzerträge	12,07	0	249,57	250	0	0,00	250-	0,00
		66990010 Weiterbelastung Bankgebühren	23,91	20	42,97	23	0	0,00	23-	0,00
8	+	Sonstige haushaltswirksame Einzahlungen	50.325,36	44.340	52.189,60	7.850	0	0,00	7.850-	0,00
		65110000 Konzessionsabgaben	33.903,62	30.500	30.130,23	370-	0	0,00	370	0,00
		65610000 Bußgelder	0,00	0	1.050,00	1.050	0	0,00	1.050-	0,00
		65620000 Säumniszuschläge uä	3.885,41	2.800	3.749,39	949	0	0,00	949-	0,00
		65620200 Nachzahlungszinsen	4.275,00	6.100	4.643,00	1.457-	0	0,00	1.457	0,00
		65620300 Verspätungszuschlag	100,00	500	150,00	350-	0	0,00	350	0,00
		65910000 Andere sonst. Einz. aus ldf. Verwaltungstätigkeit	8.160,54	4.440	12.466,19	8.026	0	0,00	8.026-	0,00
		65910500 Ertrag aus diversen Differenzen	0,79	0	0,79	1	0	0,00	1-	0,00
9	**=**	**Summe der Einzahlungen aus laufender Verwaltungstätigkeit**	**3.409.766,62**	**3.212.844**	**3.415.826,36**	**202.982**	**0**	**0,00**	**202.982-**	**0,00**
10	-	Personalauszahlungen	1.003.160,41-	1.047.500-	982.639,62-	64.860	0	0,00	64.860-	0,00
		70110000 Bezüge der Beamten	51.276,10-	156.000-	64.233,00-	91.767	0	0,00	91.767-	0,00
		70112800 Korrektur Personalauszahlungen HR	4.074,26-	0	1.618,84	1.619	0	0,00	1.619-	0,00
		70120000 Dienstaufwendungen Beschäftigte	664.788,40-	821.500-	678.182,40-	143.318	0	0,00	143.318-	0,00
		70190000 Sonstige Beschäftigte	1.280,00-	0	3.305,00-	3.305-	0	0,00	3.305	0,00

lfd. Nr.		Gesamtfinanzrechnung Einzahlungs- und Auszahlungsarten	Ergebnis Vorjahr 2020 EUR	Fortgeschriebener Ansatz 2021 EUR	Ergebnis 2021 EUR	Vergleich Ergebnis-Ansatz EUR	Ergänzende Festlegungen im HH-Vollzug EUR	Ermächtigungs-übertragung aus 2020 EUR	Verfügbare Mittel abzgl. Ergebnis EUR	Ermächtigungs-übertragung nach 2022 EUR
			1	2	3	4	5	6	7	8
		70210000 Beiträge Versorgungskasse Beamte	83.088,51-	70.000-	30.818,10-	39.182	0	0,00	39.182-	0,00
		70220000 Beiträge zu Versorgungskasse Beschäftigte	59.900,37-	0	58.338,57-	58.339-	0	0,00	58.339	0,00
		70320000 Sozialversicherungsbeiträge Beschäftigte	135.659,70-	0	146.625,39-	146.625-	0	0,00	146.625	0,00
		70410000 Beihilfen, Unterstützungsl. Arbeitnehmer	3.093,07-	0	2.756,00-	2.756-	0	0,00	2.756	0,00
12	-	Auszahlungen für Sach- und Dienstleistungen	376.232,64-	554.635-	368.804,71-	185.830	0	0,00	185.830-	0,00
		72110000 Unterh. der Grundst. und baul. Anlagen	22.358,19-	55.580-	19.373,74-	36.206	0	0,00	36.206-	0,00
		72120000 Unterh. des sonst. Unbew. Vermögens	109.717,26-	80.710-	83.006,38-	2.296-	0	0,00	2.296	0,00
		72210000 Unterh. des beweglichen Vermögens	16.998,54-	31.900-	16.056,26-	15.844	0	0,00	15.844-	0,00
		72220000 Erwerb von geringwertigen Vermögensgegenständen	10.585,82-	52.250-	31.896,45-	20.354	0	0,00	20.354-	0,00
		72310000 Mieten und Pachten	4.186,58-	6.110-	3.598,45-	2.512	0	0,00	2.512-	0,00
		72411000 Aufwand für Strom	46.137,27-	39.400-	29.805,51-	9.594	0	0,00	9.594-	0,00
		72412001 Aufwand für Energie - Heizöl/Pellets	23.595,53-	26.500-	25.368,39-	1.132	0	0,00	1.132-	0,00
		72412002 Aufwand für Heizungsanlage	8.771,06-	10.490-	13.810,59-	3.321-	0	0,00	3.321	0,00
		72413001 Aufwand für Wasserversorgung	3.154,65-	5.580-	2.799,99-	2.780	0	0,00	2.780-	0,00
		72413002 Aufwand für Abwasserbeseitigung	3.733,18-	3.860-	3.111,90-	748	0	0,00	748-	0,00
		72414000 Aufwand für Abfallbeseitigung	4.972,09-	8.230-	4.958,74-	3.271	0	0,00	3.271-	0,00
		72415001 Aufwand für Reinigung	3.413,89-	2.910-	1.796,56-	1.113	0	0,00	1.113-	0,00

lfd. Nr.		Gesamtfinanzrechnung Einzahlungs- und Auszahlungsarten	Ergebnis Vorjahr 2020 EUR	Fortgeschriebener Ansatz 2021 EUR	Ergebnis 2021 EUR	Vergleich Ergebnis-Ansatz EUR	Ergänzende Festlegungen im HH-Vollzug EUR	Ermächtigungs-übertragung aus 2020 EUR	Verfügbare Mittel abzgl. Ergebnis EUR	Ermächtigungs-übertragung nach 2022 EUR
			1	2	3	4	5	6	7	8
		72415002 Aufwand für Winterdienst	0,00	520-	0,00	520	0	0,00	520-	0,00
		72416001 Aufwand für gebäudebezogene Versicherung	4.345,39-	4.670-	4.456,25-	214	0	0,00	214-	0,00
		72416002 Aufwand für gebäudebezogene Steuern	1.093,43-	1.670-	1.446,89-	223	0	0,00	223-	0,00
		72419000 sonstige Bewirtschaftung	2.475,37-	4.020-	1.714,35-	2.306	0	0,00	2.306-	0,00
		72510000 Haltung von Fahrzeugen	32.846,65-	45.550-	46.725,96-	1.176-	0	0,00	1.176	0,00
		72611000 Dienst- und Schutzkleidung	5.322,29-	16.000-	11.669,68-	4.330	0	0,00	4.330-	0,00
		72612000 Aus- und Fortbildung	4.856,13-	22.000-	6.567,67-	15.432	0	0,00	15.432-	0,00
		72619000 sonst. besondere Aufw. für Beschäftigte	0,00	100-	89,41-	11	0	0,00	11-	0,00
		72712000 Ehrungen, Jubilare, u.ä.	988,46-	2.380-	1.204,20-	1.176	0	0,00	1.176-	0,00
		72713000 Repräsentation, Sitzung, Veranstaltung	18.588,31-	58.870-	19.781,77-	39.088	0	0,00	39.088-	0,00
		72714000 Öffentl.keitsarb., Infomaterial, Werbung	17.646,64-	14.800-	3.185,53-	11.614	0	0,00	11.614-	0,00
		72715000 sonstige Schulveranstaltungen	0,00	65-	54,30-	11	0	0,00	11-	0,00
		72716000 Wahlen, Abstimmungen, u.ä.	251,76-	180-	1.016,35-	836-	0	0,00	836	0,00
		72717000 einzelne Budgets für versch. kl. Aufw.	6.921,65-	8.780-	5.321,33-	3.459	0	0,00	3.459-	0,00
		72719000 sonst. besondere Verwalt.-/Betriebsaufw.	3.181,60-	5.700-	634,28-	5.066	0	0,00	5.066-	0,00
		72810000 Aufwendungen f.d. Verbrauch von sonst. Vorräten	9.645,50-	19.600-	13.360,23-	6.240	0	0,00	6.240-	0,00
		72910000 Auszahlungen für sonst. Dienstleistungen	10.445,40-	26.210-	15.993,55-	10.216	0	0,00	10.216-	0,00

lfd. Nr.		Gesamtfinanzrechnung Einzahlungs- und Auszahlungsarten	Ergebnis Vorjahr 2020 EUR	Fortgeschriebener Ansatz 2021 EUR	Ergebnis 2021 EUR	Vergleich Ergebnis-Ansatz EUR	Ergänzende Festlegungen im HH-Vollzug EUR	Ermächtigungs-übertragung aus 2020 EUR	Verfügbare Mittel abzgl. Ergebnis EUR	Ermächtigungs-übertragung nach 2022 EUR
			1	2	3	4	5	6	7	8
13	-	Zinsen und ähnliche Auszahlungen	46.427,76-	44.050-	45.981,44-	1.931-	0	0,00	1.931	0,00
		75170000 Zinsausz.Kred.f.Inv.Kreditinst.	46.401,90-	44.000-	45.923,47-	1.923-	0	0,00	1.923	0,00
		75930010 Aufwand aus Bankgebühren	25,86-	50-	57,97-	8-	0	0,00	8	0,00
14	-	Transferauszahlungen (ohne Investitionszuschüsse)	870.981,28-	896.160-	889.887,02-	6.273	0	0,00	6.273-	0,00
		73170000 Zuschüsse an private Unternehmen	869,20-	870-	869,20-	1	0	0,00	1-	0,00
		73180000 Zuschüsse an übrige Bereich	9.799,71-	13.290-	3.538,81-	9.751	0	0,00	9.751-	0,00
		73410000 Gewerbesteuerumlage	57.701,27-	30.000-	34.048,21-	4.048-	0	0,00	4.048	0,00
		73710000 FAG-Umlage Land	340.455,10-	361.000-	361.162,80-	163-	0	0,00	163	0,00
		73720000 Kreisumlage LRA	462.156,00-	491.000-	490.268,00-	732	0	0,00	732-	0,00
15	-	Sonstige haushaltswirksame Auszahlungen	514.081,62-	600.549-	495.419,35-	105.130	0	0,00	105.130-	0,00
		74110000 Sonstige Personal- und Versorgungsausz.	12.633,02-	1.550-	16.315,52-	14.766-	0	0,00	14.766	0,00
		74210000 Ausz. für ehrenamtl. u. sonst. Tätigkeit	34.826,32-	51.700-	36.552,75-	15.147	0	0,00	15.147-	0,00
		74220000 Verfügungsmittel (§13 Satz 1Nr. 1 GemHVO)	500,00-	200-	200,00-	0	0	0,00	0	0,00
		74290000 Sonstige Aufwendungen Rechte und Dienste	53.748,75-	56.890-	50.395,04-	6.495	0	0,00	6.495-	0,00
		74310000 allg. Geschäftsaufwendungen	0,00	27.500-	0,00	27.500	0	0,00	27.500-	0,00
		74311000 Bürobedarf	2.385,27-	4.400-	4.030,54-	369	0	0,00	369-	0,00
		74312000 Bücher und Zeitschriften	3.355,94-	4.010-	2.408,71-	1.601	0	0,00	1.601-	0,00

lfd. Nr.		Gesamtfinanzrechnung Einzahlungs- und Auszahlungsarten	Ergebnis Vorjahr 2020 EUR	Fortgeschriebener Ansatz 2021 EUR	Ergebnis 2021 EUR	Vergleich Ergebnis-Ansatz EUR	Ergänzende Festlegungen im HH-Vollzug EUR	Ermächtigungs-übertragung aus 2020 EUR	Verfügbare Mittel abzgl. Ergebnis EUR	Ermächtigungs-übertragung nach 2022 EUR
			1	2	3	4	5	6	7	8
		74313000 Post- und Telekommunikationsentgelte	15.440,71-	13.750-	16.027,51-	2.278-	0	0,00	2.278	0,00
		74314000 öffentliche Bekanntmachungen	5.484,97-	3.920-	7.222,29-	3.302-	0	0,00	3.302	0,00
		74315000 Dienstreisen, Fahrtkostenersätze	1.014,95-	1.920-	2.034,01-	114-	0	0,00	114	0,00
		74316000 EDV-Aufwendungen	53.672,00-	47.855-	43.437,46-	4.418	0	0,00	4.418-	0,00
		74317000 Dienstfahrten, Reisekosten	213,33-	0	538,33-	538-	0	0,00	538	0,00
		74319000 sonstige Geschäftsaufwendungen	51.319,77-	60.400-	43.427,12-	16.973	0	0,00	16.973-	0,00
		74319001 Schulbetreuung Essen	5.870,99-	1.000-	4.153,25-	3.153-	0	0,00	3.153	0,00
		74410000 Steuern, Versicher., Schadensfälle, Sonderabgaben	32.898,53-	37.814-	31.777,05-	6.037	0	0,00	6.037-	0,00
		74520000 Erstattungen an Gemeinden (GV)	53.684,75-	85.190-	57.894,40-	27.296	0	0,00	27.296-	0,00
		74530000 Erstattungen an Zweckverbände u. dergl.	158.253,76-	166.200-	165.228,73-	971	0	0,00	971-	0,00
		74550000 Erstattungen an verb. Unternehmen, Bet., Sonderv.	22.737,70-	20.500-	4.477,06-	16.023	0	0,00	16.023-	0,00
		74570000 Erstattungen an private Unternehmen	0,00	150-	0,00	150	0	0,00	150-	0,00
		74580000 Erstattungen an übrige Bereiche	5.379,86-	8.100-	4.169,58-	3.930	0	0,00	3.930-	0,00
		74820000 Säumniszuschläge uä.	661,00-	6.000-	5.130,00-	870	0	0,00	870-	0,00
		74910000 Sonstige zw. Aufw.a. lfd.Vw-Tätigkeit	0,00	1.500-	0,00	1.500	0	0,00	1.500-	0,00
16	**=**	**Summe der Auszahlungen aus laufender Verwaltungstätigkeit**	**2.810.883,71-**	**3.142.894-**	**2.782.732,14-**	**360.162**	**0**	**0,00**	**360.162-**	**0,00**

lfd. Nr.		Gesamtfinanzrechnung Einzahlungs- und Auszahlungsarten	Ergebnis Vorjahr 2020 EUR	Fortgeschriebener Ansatz 2021 EUR	Ergebnis 2021 EUR	Vergleich Ergebnis-Ansatz EUR	Ergänzende Festlegungen im HH-Vollzug EUR	Ermächtigungs-übertragung aus 2020 EUR	Verfügbare Mittel abzgl. Ergebnis EUR	Ermächtigungs-übertragung nach 2022 EUR
			1	2	3	4	5	6	7	8
17	**=**	**Zahlungsmittelüberschuss/-bedarf der Ergebnisrechnung**	**598.882,91**	**69.950**	**633.094,22**	**563.144**	**0**	**0,00**	**563.144-**	**0,00**
18	+	Einzahlungen aus Investitionszuwendungen	307.326,63	2.597.500	424.678,52	2.172.821-	0	0,00	2.172.821	0,00
		68110000 Investitionszu. vom Land	303.000,00	2.590.000	424.678,52	2.165.321-	0	0,00	2.165.321	0,00
		68120000 Investitionszu. von Kommunen	0,00	7.500	0,00	7.500-	0	0,00	7.500	0,00
		68180000 Investitionszu. von übrigen Bereichen	4.326,63	0	0,00	0	0	0,00	0	0,00
19	+	Einzahlungen aus Investitionsbeiträgen und ähnlichen Entgelten für Investitionstätigkeit	0,00	50.000	0,00	50.000-	0	0,00	50.000	0,00
		68910000 Beiträge und ähnliche Entgelte	0,00	50.000	0,00	50.000-	0	0,00	50.000	0,00
20	+	Einzahlungen aus der Veräußerung von Sachvermögen	56.844,14	50.000	38.155,17	11.845-	0	0,00	11.845	0,00
		68210000 Veräußerung von Grundst. und Gebäuden	55.120,00	50.000	37.735,00	12.265-	0	0,00	12.265	0,00
		68312000 Veräuß. bewegl. Verm.g. oberh. WG	1.724,14	0	420,17	420	0	0,00	420-	0,00
23	**=**	**Summe der Einzahlungen aus Investitionstätigkeit**	**364.170,77**	**2.697.500**	**462.833,69**	**2.234.666-**	**0**	**0,00**	**2.234.666**	**0,00**
24	-	Auszahlungen für den Erwerb von Grundstücken und Gebäuden	7.470,62-	30.000-	14.560,40-	15.440	0	0,00	15.440-	0,00
		78210000 ErwerbvonGrundstückenu.Gebäuden	7.470,62-	30.000-	14.560,40-	15.440	0	0,00	15.440-	0,00
25	-	Auszahlungen für Baumaßnahmen	903.042,99-	3.769.800-	1.687.131,32-	2.082.669	0	0,00	2.082.669-	0,00
		78710000 Auszahlung für Hochbaumaßnahmen	0,00	81.800-	7.238,08-	74.562	0	0,00	74.562-	0,00

lfd. Nr.		Gesamtfinanzrechnung Einzahlungs- und Auszahlungsarten	Ergebnis Vorjahr 2020 EUR	Fortgeschriebener Ansatz 2021 EUR	Ergebnis 2021 EUR	Vergleich Ergebnis-Ansatz EUR	Ergänzende Festlegungen im HH-Vollzug EUR	Ermächtigungs-übertragung aus 2020 EUR	Verfügbare Mittel abzgl. Ergebnis EUR	Ermächtigungs-übertragung nach 2022 EUR
			1	2	3	4	5	6	7	8
		78720000 Auszahlung für Tiefbaumaßnahmen	509.228,94-	3.688.000-	1.705.072,90-	1.982.927	0	0,00	1.982.927-	0,00
		78730000 Auszahlung für sonst.Baumaßnahmen	393.814,05-	0	25.179,66	25.180	0	0,00	25.180-	0,00
26	-	Auszahlungen für den Erwerb von beweglichem Sachvermögen	35.475,66-	46.000-	17.473,37-	28.527	0	0,00	28.527-	0,00
		78312000 Erw. bewegl. Verm.g. oberhalb der Wertgrenze	35.475,66-	44.500-	17.473,37-	27.027	0	0,00	27.027-	0,00
		78322000 Erw. bewegl. Verm.g. unterhalb der Wertgrenze	0,00	1.500-	0,00	1.500	0	0,00	1.500-	0,00
29	-	Auszahlungen für den Erwerb von immateriellen Vermögensgegenständen	0,00	0	620,00-	620-	0	0,00	620	0,00
		78321000 Erw. imm. Verm.g. unterhalb der Wertgrenze	0,00	0	620,00-	620-	0	0,00	620	0,00
30	**=**	**Summe der Auszahlungen aus Investitionstätigkeit**	**945.989,27-**	**3.845.800-**	**1.719.785,09-**	**2.126.015**	**0**	**0,00**	**2.126.015-**	**0,00**
31	**=**	**Finanzierungsmittelüberschuss/-bedarf aus Investitionstätigkeit**	**581.818,50-**	**1.148.300-**	**1.256.951,40-**	**108.651-**	**0**	**0,00**	**108.651**	**0,00**
32	**=**	**Finanzierungsmittelüberschuss/-bedarf**	**17.064,41**	**1.078.350-**	**623.857,18-**	**454.493**	**0**	**0,00**	**454.493-**	**0,00**
33	+	Einzahlungen aus der Aufnahme von Krediten und wirtschaftlich vergleichbare Vorgängen für Investitionen	1.500.000,00	500.000	0,00	500.000-	0	0,00	500.000	0,00
		69200000 Planung Kreditaufnahme für Investitionen	0,00	500.000	0,00	500.000-	0	0,00	500.000	0,00
		69273000 Kreditauf.Inv.Kreditinst. LZ über 5 Jahre Euro	1.500.000,00	0	0,00	0	0	0,00	0	0,00

lfd. Nr.		Gesamtfinanzrechnung Einzahlungs- und Auszahlungsarten	Ergebnis Vorjahr 2020 EUR	Fortgeschriebener Ansatz 2021 EUR	Ergebnis 2021 EUR	Vergleich Ergebnis-Ansatz EUR	Ergänzende Festlegungen im HH-Vollzug EUR	Ermächtigungs-übertragung aus 2020 EUR	Verfügbare Mittel abzgl. Ergebnis EUR	Ermächtigungs-übertragung nach 2022 EUR
			1	2	3	4	5	6	7	8
34	-	Auszahlungen für die Tilgung von Krediten und wirtschaftlich vergleichbaren Vorgängen für Investitionen	240.035,31-	250.000-	275.184,29-	25.184-	0	0,00	25.184	0,00
		79200000 Planung Tilgung Kreditaufnahme für Investitionen	0,00	250.000-	0,00	250.000	0	0,00	250.000-	0,00
		79273000 Tilg.v.Kred.bei Kredit.LZ über 5 Jahr EW	240.035,31-	0	275.184,29-	275.184-	0	0,00	275.184	0,00
35	**=**	**Finanzierungsmittelüberschuss/-bedarf aus Finanzierungstätigkeit**	**1.259.964,69**	**250.000**	**275.184,29-**	**525.184-**	**0**	**0,00**	**525.184**	**0,00**
36	**=**	**Änderung des Finanzierungsmittelbestands zum Ende des Haushaltsjahres**	**1.277.029,10**	**828.350-**	**899.041,47-**	**70.691-**	**0**	**0,00**	**70.691**	**0,00**
37	+	Haushaltsunwirksame Einzahlungen (u.a. durchlaufende Finanzmittel, Rückzahung von angelegten Kassenmitteln, Aufnahme von Kassenk	60.539,89		368.970,60					
		67910000 Durchlaufende Gelder	14.381,65		127.716,11					
		67910001 Klärungsbestand	585,00		196.535,16					
		67910200 Durchlaufende Gelder Akonto	42,75-		547,61-					
		67911194 Spenden	950,00		0,00					
		67911222 Sonstige durchlaufende Gelder	5.717,90		7.486,53					
		67911230 Amtshilfeersuchen	27,50		78,14					
		67912840 HR Verrechnungskonto Sozialversicherung	0,00		1.047,08					

lfd. Nr.		Gesamtfinanzrechnung Einzahlungs- und Auszahlungsarten	Ergebnis Vorjahr 2020 EUR	Fortgeschriebener Ansatz 2021 EUR	Ergebnis 2021 EUR	Vergleich Ergebnis-Ansatz EUR	Ergänzende Festlegungen im HH-Vollzug EUR	Ermächtigungs-übertragung aus 2020 EUR	Verfügbare Mittel abzgl. Ergebnis EUR	Ermächtigungs-übertragung nach 2022 EUR
			1	2	3	4	5	6	7	8
		67912895 HR Gehaltsvorschüsse	0,00		240,00					
		67914081 Kautionen Festhalle	100,00		0,00					
		67914455 Kurtaxe Barzahler ohne Vermieter	0,00		34,00					
		67914704 Obstaktion Grundschule Oberes Enztal	0,00		1.050,00					
		67970000 Einzahlungen aus Umsatzsteuer	38.820,59		35.331,19					
38	-	Haushaltsunwirksame Auszahlungen (u.a. durchlaufende Finanzmittel, Anlegung von Kassenmitteln, Rückzahlung von Kassenkrediten)	351.707,41-		498.842,71-					
		77910200 Durchlaufende Gelder Akonto	500,00-		0,74-					
		77911194 Spenden	950,00-		0,00					
		77911198 Ratschreibergebühren	136,60-		128,80-					
		77911222 Sonstige durchlaufende Gelder	4.549,36-		8.723,55-					
		77911230 Amtshilfeersuchen	27,50-		0,00					
		77912830 HR Lohnsteuer Verrechnung	1.189,44		907,87-					
		77912840 HR Sozialversicherung Verrechnung	689,94-		1.047,08-					
		77912895 HR Gehaltsvorschüsse (Abschlagszahlungen)	0,00		240,00-					
		77914081 Kautionen Festhalle	100,00-		0,00					
		77914704 Obstaktion Grundschule Oberes Enztal	351,53-		0,00					

lfd. Nr.		Gesamtfinanzrechnung Einzahlungs- und Auszahlungsarten	Ergebnis Vorjahr 2020 EUR	Fortgeschriebener Ansatz 2021 EUR	Ergebnis 2021 EUR	Vergleich Ergebnis-Ansatz EUR	Ergänzende Festlegungen im HH-Vollzug EUR	Ermächtigungs-übertragung aus 2020 EUR	Verfügbare Mittel abzgl. Ergebnis EUR	Ermächtigungs-übertragung nach 2022 EUR
			1	2	3	4	5	6	7	8
		77920000 Kassenkredite	250.000,00-		350.000,00-					
		77940000 Geldanlagen	1.000,00		0,00					
		77970000 Auszahlungen aus Vorsteuer	96.591,92-		137.794,67-					
39	**=**	**Überschuss/Bedarf aus haushaltsunwirksamen Einzahlungen und Auszahlungen**	**291.167,52-**		**129.872,11-**					
40		Anfangsbestand an Zahlungsmitteln	756.016,18		1.741.877,76					
		82996000 Positiver Anfangsbestand an liquiden Mitteln	756.016,18		1.741.877,76					
41	**=**	**Veränderung des Bestands an Zahlungsmitteln**	**985.861,58**		**1.028.913,58-**					
42	**=**	**Endbestand an Zahlungsmitteln am Ende des Haushaltsjahres**	**1.741.877,76**		**712.964,18**					

3.4 Teilergebnis-rechnung mit Investitionsüber-sicht

3.4.1 THH 1:
Innere Verwaltung

THH1 Innere Verwaltung

lfd. Nr.		Teilergebnisrechnung Ertrags- und Aufwandsarten	Ergebnis Vorjahr 2020 EUR	Fortgeschriebener Ansatz 2021 EUR	Ergebnis 2021 EUR	Vergleich Ergebnis-Ansatz EUR	Ergänzende Festlegungen im HH-Vollzug EUR	Ermächtigungs-übertragung aus 2020 EUR	Verfügbare Mittel abzgl. Ergebnis EUR	Ermächtigungs-übertragung nach 2022 EUR
			1	2	3	4	5	6	7	8
5	+	Entgelte für öffentliche Leistungen oder Einrichtungen	966,50	450	1.283,07	833	0	0,00	833-	0,00
		33110000 Verwaltungsgebühren	966,50	450	1.283,07	833	0	0,00	833-	0,00
6	+	Sonstige privatrechtliche Leistungsentgelte	898,51	200	398,51	199	0	0,00	199-	0,00
		34110000 Mieten und Pachten	898,51	200	398,51	199	0	0,00	199-	0,00
7	+	Kostenerstattungen und Kostenumlagen	17.346,27	140	18.246,33	18.106	0	0,00	18.106-	0,00
		34820000 Erstattungen von Gemeinden und GV	0,00	0	45,00	45	0	0,00	45-	0,00
		34830000 Erstattungen von Zweckverbänden	10.479,64	0	14.417,09	14.417	0	0,00	14.417-	0,00
		34840000 Erstattungen v. d. gesetzl. Sozialversic	2.819,49	0	977,67	978	0	0,00	978-	0,00
		34870000 Erstattungen von privaten Unternehmen	0,00	0	2.321,30	2.321	0	0,00	2.321-	0,00
		34880000 Erstattungen von übrigen Bereichen	4.047,14	140	485,27	345	0	0,00	345-	0,00
8	+	Zinsen und ähnliche Erträge	23,91	20	196,97	177	0	0,00	177-	0,00
		36110000 Zinsertrag vom Land	0,00	0	154,00	154	0	0,00	154-	0,00
		36990010 Weiterbelastung Bankgebühren	23,91	20	42,97	23	0	0,00	23-	0,00
10	+	Sonstige ordentliche Erträge	12.050,74	9.400	14.452,25	5.052	0	0,00	5.052-	0,00
		35210000 Erstattung von Steuern	2.434,96	0	5.044,89	5.045	0	0,00	5.045-	0,00

lfd. Nr.		Teilergebnisrechnung Ertrags- und Aufwandsarten	Ergebnis Vorjahr 2020 EUR	Fortgeschriebener Ansatz 2021 EUR	Ergebnis 2021 EUR	Vergleich Ergebnis-Ansatz EUR	Ergänzende Festlegungen im HH-Vollzug EUR	Ermächtigungs-übertragung aus 2020 EUR	Verfügbare Mittel abzgl. Ergebnis EUR	Ermächtigungs-übertragung nach 2022 EUR
			1	2	3	4	5	6	7	8
		35620000 Säumniszuschläge, Mahngebühren und ähnli	4.839,98	2.800	4.213,57	1.414	0	0,00	1.414-	0,00
		35620200 Nachzahlungszinsen	4.550,00	6.100	4.467,00	1.633-	0	0,00	1.633	0,00
		35620300 Verspätungszuschlag	225,00	500	725,00	225	0	0,00	225-	0,00
		35910100 Ausb. Kleinbetrag	0,00	0	1,00	1	0	0,00	1-	0,00
		35910500 Ertrag aus diversen Differenzen	0,80	0	0,79	1	0	0,00	1-	0,00
11	**=**	**Anteilige ordentliche Erträge**	**31.285,93**	**10.210**	**34.577,13**	**24.367**	**0**	**0,00**	**24.367-**	**0,00**
12	-	Personalaufwendungen	503.517,80-	524.500-	447.292,37-	77.208	0	0,00	77.208-	0,00
		40110000 Beamte	51.276,10-	156.000-	64.233,00-	91.767	0	0,00	91.767-	0,00
		40120000 Dienstaufwendungen Beschäftigte	282.348,30-	298.500-	271.558,07-	26.942	0	0,00	26.942-	0,00
		40210000 Beiträge Versorgungskasse Beamte	83.088,51-	70.000-	30.818,10-	39.182	0	0,00	39.182-	0,00
		40220000 Beiträge zu Versorgungskasse Beschäftigt	27.841,57-	0	23.328,37-	23.328-	0	0,00	23.328	0,00
		40320000 Sozialversicherungsbeiträge Beschäftigte	55.878,25-	0	54.606,83-	54.607-	0	0,00	54.607	0,00
		40410000 Beihilfen, Unterstützungsl. Bedienstete	3.085,07-	0	2.748,00-	2.748-	0	0,00	2.748	0,00
14	-	Aufwendungen für Sach- und Dienstleistungen	56.912,36-	77.415-	69.469,26-	7.946	0	0,00	7.946-	0,00
		42110000 Unterh. Grundst. und bauli.Anlagen	4.434,49-	4.000-	4.721,04-	721-	0	0,00	721	0,00
		42120000 Unterh. des sonst. unbeweglichen Vermöge	1.862,35-	1.000-	1.194,75-	195-	0	0,00	195	0,00
		42210000 Unterhaltung des beweglichen Vermögens	5.052,95-	5.420-	4.315,78-	1.104	0	0,00	1.104-	0,00

786 Enzklösterle

lfd. Nr.		Teilergebnisrechnung Ertrags- und Aufwandsarten	Ergebnis Vorjahr 2020 EUR	Fortgeschriebener Ansatz 2021 EUR	Ergebnis 2021 EUR	Vergleich Ergebnis-Ansatz EUR	Ergänzende Festlegungen im HH-Vollzug EUR	Ermächtigungs-übertragung aus 2020 EUR	Verfügbare Mittel abzgl. Ergebnis EUR	Ermächtigungs-übertragung nach 2022 EUR
			1	2	3	4	5	6	7	8
		42220000 Erwerb von geringwertigen Vermögensgegen	1.392,17-	4.050-	1.012,15-	3.038	0	0,00	3.038-	0,00
		42310000 Mieten und Pachten	1.379,98-	2.000-	1.060,80-	939	0	0,00	939-	0,00
		42411000 Aufwand für Strom	2.382,11-	2.500-	2.325,77-	174	0	0,00	174-	0,00
		42412001 Aufwand für Energie - Heizöl/Pellets	3.389,56-	4.700-	3.428,03-	1.272	0	0,00	1.272-	0,00
		42412002 Aufwand für Heizungsanlage	1.031,50-	1.920-	797,62-	1.122	0	0,00	1.122-	0,00
		42413001 Aufwand für Wasserversorgung	0,00	240-	231,58-	8	0	0,00	8-	0,00
		42413002 Aufwand für Abwasserbeseitigung	0,00	300-	319,03-	19-	0	0,00	19	0,00
		42414000 Aufwand für Abfallbeseitigung	353,52-	750-	906,28-	156-	0	0,00	156	0,00
		42415001 Aufwand für Reinigung	97,87-	160-	44,30-	116	0	0,00	116-	0,00
		42415002 Aufwand für Winterdienst	0,00	20-	0,00	20	0	0,00	20-	0,00
		42416001 Aufwand für gebäudebezogene Versicherung	446,40-	550-	457,82-	92	0	0,00	92-	0,00
		42416002 Aufwand für gebäudebezogene Steuern	212,97-	590-	180,35-	410	0	0,00	410-	0,00
		42419000 sonstige Bewirtschaftung	32,22-	50-	453,49	503	0	0,00	503-	0,00
		42510000 Haltung von Fahrzeugen	24.080,05-	30.850-	40.813,26-	9.963-	0	0,00	9.963	0,00
		42611000 Dienst- und Schutzkleidung	3.546,55-	3.300-	3.058,98-	241	0	0,00	241-	0,00
		42612000 Aus- und Fortbildung	1.997,80-	8.200-	2.868,50-	5.332	0	0,00	5.332-	0,00
		42619000 sonst. besondere Aufw. für Beschäftigte	0,00	100-	34,85-	65	0	0,00	65-	0,00

lfd. Nr.		Teilergebnisrechnung Ertrags- und Aufwandsarten	Ergebnis Vorjahr 2020 EUR	Fortgeschriebener Ansatz 2021 EUR	Ergebnis 2021 EUR	Vergleich Ergebnis-Ansatz EUR	Ergänzende Festlegungen im HH-Vollzug EUR	Ermächtigungs-übertragung aus 2020 EUR	Verfügbare Mittel abzgl. Ergebnis EUR	Ermächtigungs-übertragung nach 2022 EUR
			1	2	3	4	5	6	7	8
		42712000 Ehrungen, Jubilare, u.ä.	966,21-	1.200-	1.092,20-	108	0	0,00	108-	0,00
		42713000 Repräsentation, Sitzung, Veranstaltung	852,25-	1.320-	277,10-	1.043	0	0,00	1.043-	0,00
		42714000 Öffentl.keitsarb., Infomaterial, Werbung	149,41-	1.300-	60,32-	1.240	0	0,00	1.240-	0,00
		42715000 sonstige Schulveranstaltungen	0,00	65-	54,30-	11	0	0,00	11-	0,00
		42717000 einzelne Budgets für versch. kl. Aufw.	119,27-	200-	254,89-	55-	0	0,00	55	0,00
		42719000 sonst. besondere Verwalt.-/Betriebsaufw.	196,34-	1.000-	0,00	1.000	0	0,00	1.000-	0,00
		42810000 Aufwendungen f.d. Verbrauch von sonst. V	2.936,39-	1.600-	409,55-	1.190	0	0,00	1.190-	0,00
		42910000 Aufwendungen f.so. Sach-u. Dienstlstg.	0,00	30-	3,50-	27	0	0,00	27-	0,00
15	-	Abschreibungen	24.495,38-	17.500-	25.068,74-	7.569-	0	0,00	7.569	0,00
		47110000 Abschreibung auf immaterielle VermG .und	24.495,05-	17.500-	25.009,89-	7.510-	0	0,00	7.510	0,00
		47220100 Ausb. Kleinbetrag	0,00	0	58,53-	59-	0	0,00	59	0,00
		47220500 Aufwand für diverse Differenzen	0,33-	0	0,32-	0-	0	0,00	0	0,00
16	-	Zinsen und ähnliche Aufwendungen	25,86-	50-	57,97-	8-	0	0,00	8	0,00
		45930010 Aufwand aus Bankgebühren	25,86-	50-	57,97-	8-	0	0,00	8	0,00
18	-	Sonstige ordentliche Aufwendungen	130.840,00-	156.850-	143.516,24-	13.334	0	0,00	13.334-	0,00
		44110000 Sonstige Personal- und Versorgungsaufw.	6.369,05-	50-	5.041,22-	4.991-	0	0,00	4.991	0,00
		44210000 Aufw. f. ehrenamtl.u. sonst.Tätigkeit	31.844,72-	43.200-	33.882,72-	9.317	0	0,00	9.317-	0,00
		44220000 Verfügungsmittel (§13 Satz 1Nr. 1 GemHVO	500,00-	200-	200,00-	0	0	0,00	0	0,00

lfd. Nr.		Teilergebnisrechnung Ertrags- und Aufwandsarten	Ergebnis Vorjahr 2020 EUR	Fortgeschriebener Ansatz 2021 EUR	Ergebnis 2021 EUR	Vergleich Ergebnis-Ansatz EUR	Ergänzende Festlegungen im HH-Vollzug EUR	Ermächtigungs-übertragung aus 2020 EUR	Verfügbare Mittel abzgl. Ergebnis EUR	Ermächtigungs-übertragung nach 2022 EUR
			1	2	3	4	5	6	7	8
		44290000 Sonstige Aufwendungen Rechte und Dienste	1.403,44-	1.800-	1.811,70-	12-	0	0,00	12	0,00
		44310000 allg. Geschäftsaufwendungen	0,00	8.500-	0,00	8.500	0	0,00	8.500-	0,00
		44311000 Bürobedarf	1.201,38-	1.550-	2.269,36-	719-	0	0,00	719	0,00
		44312000 Bücher und Zeitschriften	2.500,10-	2.690-	1.202,34-	1.488	0	0,00	1.488-	0,00
		44313000 Post- und Telekommunikationsentgelte	11.166,66-	9.800-	11.812,22-	2.012-	0	0,00	2.012	0,00
		44314000 öffentliche Bekanntmachungen	4.879,33-	2.470-	1.419,91-	1.050	0	0,00	1.050-	0,00
		44315000 Dienstreisen, Fahrtkostenersätze	594,75-	1.170-	1.073,28-	97	0	0,00	97-	0,00
		44316000 EDV-Aufwendungen	36.646,35-	32.740-	43.877,62-	11.138-	0	0,00	11.138	0,00
		44319000 sonstige Geschäftsaufwendungen	19.837,75-	27.100-	16.902,64-	10.197	0	0,00	10.197-	0,00
		44410000 Steuern, Versicher., Schadensfälle, Sond	13.125,67-	15.430-	18.807,35-	3.377-	0	0,00	3.377	0,00
		44520000 Erstattungen an Gemeinden (GV)	0,00	2.350-	0,00	2.350	0	0,00	2.350-	0,00
		44530000 Erstattungen an Zweckverbände u. dergl.	109,80-	200-	85,88-	114	0	0,00	114-	0,00
		44580000 Erstattungen an übrige Bereiche	0,00	1.600-	0,00	1.600	0	0,00	1.600-	0,00
		44820000 Säumniszuschläge uä.	661,00-	6.000-	5.130,00-	870	0	0,00	870-	0,00
19	**=**	**Anteilige ordentliche Aufwendungen**	**715.791,40-**	**776.315-**	**685.404,58-**	**90.910**	**0**	**0,00**	**90.910-**	**0,00**
20	**=**	**Anteiliges ordentliches Ergebnis**	**684.505,47-**	**766.105-**	**650.827,45-**	**115.278**	**0**	**0,00**	**115.278-**	**0,00**
21	+	Erträge aus internen Leistungen	939.272,16	950.600	934.750,76	15.849-	0	0,00	15.849	0,00

lfd. Nr.		Teilergebnisrechnung Ertrags- und Aufwandsarten	Ergebnis Vorjahr 2020 EUR	Fortgeschriebener Ansatz 2021 EUR	Ergebnis 2021 EUR	Vergleich Ergebnis-Ansatz EUR	Ergänzende Festlegungen im HH-Vollzug EUR	Ermächtigungs-übertragung aus 2020 EUR	Verfügbare Mittel abzgl. Ergebnis EUR	Ermächtigungs-übertragung nach 2022 EUR
			1	2	3	4	5	6	7	8
		38110000 Erträge aus int. Leistungsbeziehungen	871.430,00	950.600	886.190,00	64.410-	0	0,00	64.410	0,00
		92111000 Interne Leistungsv. Steuerungsleistungen	106.474,41	0	98.789,99	98.790	0	0,00	98.790-	0,00
		92112000 Interne Leistungsv. Organisation u. EDV	10.451,18	0	16.372,70	16.373	0	0,00	16.373-	0,00
		92112100 Interne Leistungsv. Personalwesen	3.232,06	0	34.696,98	34.697	0	0,00	34.697-	0,00
		92112200 Interne Leistungsv. Finanzverw. Kasse	6.097,83-	0	26.791,37-	26.791-	0	0,00	26.791	0,00
		92112400 Interne Leistungsv. Gebäudemanagement	14.849,68	0	15.940,75	15.941	0	0,00	15.941-	0,00
		92112500 Interne Leistungsv. Grünanlagen, Bauhof	82.077,15-	0	68.755,39-	68.755-	0	0,00	68.755	0,00
		92112600 Interne Leistungsv. Zentr. Dienstleistg.	20.657,12	0	20.636,34-	20.636-	0	0,00	20.636	0,00
		92113000 Interne Leistungsv. Presse/Öffentl.	352,69	0	1.056,56-	1.057-	0	0,00	1.057	0,00
24	-	Aufwendungen für interne Leistungen	282.016,43-	223.700-	312.696,34-	88.996-	0	0,00	88.996	0,00
		48110000 Aufw. a. int. Leistungsbeziehungen	268.588,14-	223.700-	293.349,27-	69.649-	0	0,00	69.649	0,00
		92112000 Interne Leistungsv. Organisation u. EDV	2.821,84-	0	4.420,64-	4.421-	0	0,00	4.421	0,00
		92112100 Interne Leistungsv. Personalwesen	646,46-	0	6.939,40-	6.939-	0	0,00	6.939	0,00
		92112200 Interne Leistungsv. Finanzverw. Kasse	304,90	0	1.339,56	1.340	0	0,00	1.340-	0,00
		92112400 Interne Leistungsv. Gebäudemanagement	9.691,66-	0	10.743,47-	10.743-	0	0,00	10.743	0,00
		92112500 Interne Leistungsv. Grünanlagen, Bauhof	459,62	0	385,07	385	0	0,00	385-	0,00
		92112600 Interne Leistungsv. Zentr. Dienstleistg.	1.032,85-	0	1.031,81	1.032	0	0,00	1.032-	0,00

786 Enzklösterle

lfd. Nr.		Teilergebnisrechnung Ertrags- und Aufwandsarten	Ergebnis Vorjahr 2020 EUR	Fortgeschriebener Ansatz 2021 EUR	Ergebnis 2021 EUR	Vergleich Ergebnis-Ansatz EUR	Ergänzende Festlegungen im HH-Vollzug EUR	Ermächtigungs-übertragung aus 2020 EUR	Verfügbare Mittel abzgl. Ergebnis EUR	Ermächtigungs-übertragung nach 2022 EUR
			1	2	3	4	5	6	7	8
27	-	kalkulatorische Kosten	15.279,53-	0	11.701,78-	11.702-	0	0,00	11.702	0,00
		98110000 Kalk. Zinsen	15.279,53-	0	11.701,78-	11.702-	0	0,00	11.702	0,00
28	**=**	**Kalkulatorisches Ergebnis**	**641.976,20**	**726.900**	**610.352,64**	**116.547-**	**0**	**0,00**	**116.547**	**0,00**
29	**=**	**Nettoressourcenbedarf/-überschuss**	**42.529,27-**	**39.205-**	**40.474,81-**	**1.270-**	**0**	**0,00**	**1.270**	**0,00**

THH1 Innere Verwaltung

lfd. Nr.		Teilfinanzrechnung Einzahlungs- und Auszahlungsarten	Ergebnis Vorjahr 2020 EUR	Fortgeschriebener Ansatz 2021 EUR	Ergebnis 2021 EUR	Vergleich Ergebnis-Ansatz EUR	Ergänzende Festlegungen im HH-Vollzug EUR	Ermächtigungs-übertragung aus 2020 EUR	Verfügbare Mittel abzgl. Ergebnis EUR	Ermächtigungs-übertragung nach 2022 EUR
			1	2	3	4	5	6	7	8
1	+	Summe der Einzahlungen aus laufender Verwaltungstätigkeit	21.563,29	10.210	17.210,17	7.000	0	0,00	7.000-	0,00
		63110000 Verwaltungsgebühren	996,50	450	1.382,87	933	0	0,00	933-	0,00
		64110000 Mieten und Pachten	898,51	200	398,51	199	0	0,00	199-	0,00
		64820000 Erstattungen von Gemeinden und GV	0,00	0	45,00	45	0	0,00	45-	0,00
		64830000 Erstattungen von Zweckverbänden	0,00	0	3.013,40	3.013	0	0,00	3.013-	0,00
		64840000 Erstattungen von der gesetzlichen Sozialvers.	7.201,93	0	977,67	978	0	0,00	978-	0,00
		64870000 Erstattungen von privaten Unternehmen	0,00	0	2.321,30	2.321	0	0,00	2.321-	0,00
		64880000 Erstattungen von übrigen Bereichen	4.181,24	140	485,27	345	0	0,00	345-	0,00
		65620000 Säumniszuschläge uä	3.885,41	2.800	3.749,39	949	0	0,00	949-	0,00
		65620200 Nachzahlungszinsen	4.275,00	6.100	4.643,00	1.457-	0	0,00	1.457	0,00
		65620300 Verspätungszuschlag	100,00	500	150,00	350-	0	0,00	350	0,00
		65910500 Ertrag aus diversen Differenzen	0,79	0	0,79	1	0	0,00	1-	0,00
		66990010 Weiterbelastung Bankgebühren	23,91	20	42,97	23	0	0,00	23-	0,00
2	-	Summe der Auszahlungen aus laufender Verwaltungstätigkeit	702.996,49-	758.815-	631.379,61-	127.435	0	0,00	127.435-	0,00
		70110000 Bezüge der Beamten	51.276,10-	156.000-	64.233,00-	91.767	0	0,00	91.767-	0,00
		70112800 Korrektur Personalauszahlungen HR	4.074,26-	0	1.618,84	1.619	0	0,00	1.619-	0,00
		70120000 Dienstaufwendungen Beschäftigte	283.219,40-	298.500-	271.558,07-	26.942	0	0,00	26.942-	0,00

lfd. Nr.		Teilfinanzrechnung Einzahlungs- und Auszahlungsarten	Ergebnis Vorjahr 2020 EUR	Fortgeschriebener Ansatz 2021 EUR	Ergebnis 2021 EUR	Vergleich Ergebnis-Ansatz EUR	Ergänzende Festlegungen im HH-Vollzug EUR	Ermächtigungs-übertragung aus 2020 EUR	Verfügbare Mittel abzgl. Ergebnis EUR	Ermächtigungs-übertragung nach 2022 EUR
			1	2	3	4	5	6	7	8
		70210000 Beiträge Versorgungskasse Beamte	83.088,51-	70.000-	30.818,10-	39.182	0	0,00	39.182-	0,00
		70220000 Beiträge zu Versorgungskasse Beschäftigte	27.841,57-	0	23.328,37-	23.328-	0	0,00	23.328	0,00
		70320000 Sozialversicherungsbeiträge Beschäftigte	55.878,25-	0	54.606,83-	54.607-	0	0,00	54.607	0,00
		70410000 Beihilfen, Unterstützungsl. Arbeitnehmer	3.085,07-	0	2.748,00-	2.748-	0	0,00	2.748	0,00
		72110000 Unterh. der Grundst. und baul. Anlagen	5.477,30-	4.000-	4.401,29-	401-	0	0,00	401	0,00
		72120000 Unterh. des sonst. Unbew. Vermögens	0,00	1.000-	938,24-	62	0	0,00	62-	0,00
		72210000 Unterh. des beweglichen Vermögens	5.602,55-	5.420-	3.850,29-	1.570	0	0,00	1.570-	0,00
		72220000 Erwerb von geringwertigen Vermögensgegenständen	1.392,17-	4.050-	1.003,20-	3.047	0	0,00	3.047-	0,00
		72310000 Mieten und Pachten	1.436,43-	2.000-	1.060,80-	939	0	0,00	939-	0,00
		72411000 Aufwand für Strom	3.752,77-	2.500-	2.217,11-	283	0	0,00	283-	0,00
		72412001 Aufwand für Energie - Heizöl/Pellets	4.931,10-	4.700-	4.387,28-	313	0	0,00	313-	0,00
		72412002 Aufwand für Heizungsanlage	675,43-	1.920-	1.153,69-	766	0	0,00	766-	0,00
		72413001 Aufwand für Wasserversorgung	238,82-	240-	231,58-	8	0	0,00	8-	0,00
		72413002 Aufwand für Abwasserbeseitigung	322,56-	300-	319,03-	19-	0	0,00	19	0,00
		72414000 Aufwand für Abfallbeseitigung	353,52-	750-	906,28-	156-	0	0,00	156	0,00
		72415001 Aufwand für Reinigung	104,35-	160-	30,93-	129	0	0,00	129-	0,00
		72415002 Aufwand für Winterdienst	0,00	20-	0,00	20	0	0,00	20-	0,00

lfd. Nr.		Teilfinanzrechnung Einzahlungs- und Auszahlungsarten	Ergebnis Vorjahr 2020 EUR	Fortgeschriebener Ansatz 2021 EUR	Ergebnis 2021 EUR	Vergleich Ergebnis-Ansatz EUR	Ergänzende Festlegungen im HH-Vollzug EUR	Ermächtigungs-übertragung aus 2020 EUR	Verfügbare Mittel abzgl. Ergebnis EUR	Ermächtigungs-übertragung nach 2022 EUR
			1	2	3	4	5	6	7	8
		72416001 Aufwand für gebäudebezogene Versicherung	446,40-	550-	457,82-	92	0	0,00	92-	0,00
		72416002 Aufwand für gebäudebezogene Steuern	212,97-	590-	180,35-	410	0	0,00	410-	0,00
		72419000 sonstige Bewirtschaftung	32,22-	50-	453,49	503	0	0,00	503-	0,00
		72510000 Haltung von Fahrzeugen	27.889,08-	30.850-	33.315,51-	2.466-	0	0,00	2.466	0,00
		72611000 Dienst- und Schutzkleidung	3.556,53-	3.300-	2.836,99-	463	0	0,00	463-	0,00
		72612000 Aus- und Fortbildung	2.025,40-	8.200-	2.980,90-	5.219	0	0,00	5.219-	0,00
		72619000 sonst. besondere Aufw. für Beschäftigte	0,00	100-	34,85-	65	0	0,00	65-	0,00
		72712000 Ehrungen, Jubilare, u.ä.	988,46-	1.200-	1.092,20-	108	0	0,00	108-	0,00
		72713000 Repräsentation, Sitzung, Veranstaltung	852,25-	1.320-	192,40-	1.128	0	0,00	1.128-	0,00
		72714000 Öffentl.keitsarb., Infomaterial, Werbung	150,11-	1.300-	59,62-	1.240	0	0,00	1.240-	0,00
		72715000 sonstige Schulveranstaltungen	0,00	65-	54,30-	11	0	0,00	11-	0,00
		72717000 einzelne Budgets für versch. kl. Aufw.	119,27-	200-	254,89-	55-	0	0,00	55	0,00
		72719000 sonst. besondere Verwalt.-/Betriebsaufw.	196,34-	1.000-	0,00	1.000	0	0,00	1.000-	0,00
		72810000 Aufwendungen f.d. Verbrauch von sonst. Vorräten	2.966,15-	1.600-	413,99-	1.186	0	0,00	1.186-	0,00
		72910000 Auszahlungen für sonst. Dienstleistungen	0,00	30-	3,50-	27	0	0,00	27-	0,00
		74110000 Sonstige Personal- und Versorgungsausz.	7.533,14-	50-	4.106,35-	4.056-	0	0,00	4.056	0,00
		74210000 Ausz. für ehrenamtl. u. sonst. Tätigkeit	31.324,72-	43.200-	33.942,72-	9.257	0	0,00	9.257-	0,00

lfd. Nr.		Teilfinanzrechnung Einzahlungs- und Auszahlungsarten	Ergebnis Vorjahr 2020 EUR	Fortgeschriebener Ansatz 2021 EUR	Ergebnis 2021 EUR	Vergleich Ergebnis-Ansatz EUR	Ergänzende Festlegungen im HH-Vollzug EUR	Ermächtigungs-übertragung aus 2020 EUR	Verfügbare Mittel abzgl. Ergebnis EUR	Ermächtigungs-übertragung nach 2022 EUR
			1	2	3	4	5	6	7	8
		74220000 Verfügungsmittel (§13 Satz 1Nr. 1 GemHVO)	500,00-	200-	200,00-	0	0	0,00	0	0,00
		74290000 Sonstige Aufwendungen Rechte und Dienste	1.403,44-	1.800-	1.811,70-	12-	0	0,00	12	0,00
		74310000 allg. Geschäftsaufwendungen	0,00	8.500-	0,00	8.500	0	0,00	8.500-	0,00
		74311000 Bürobedarf	1.201,38-	1.550-	2.153,25-	603-	0	0,00	603	0,00
		74312000 Bücher und Zeitschriften	2.508,17-	2.690-	1.217,99-	1.472	0	0,00	1.472-	0,00
		74313000 Post- und Telekommunikationsentgelte	11.087,87-	9.800-	11.699,92-	1.900-	0	0,00	1.900	0,00
		74314000 öffentliche Bekanntmachungen	4.505,68-	2.470-	1.752,21-	718	0	0,00	718-	0,00
		74315000 Dienstreisen, Fahrtkostenersätze	606,55-	1.170-	807,45-	363	0	0,00	363-	0,00
		74316000 EDV-Aufwendungen	36.472,55-	32.740-	31.548,08-	1.192	0	0,00	1.192-	0,00
		74319000 sonstige Geschäftsaufwendungen	20.145,74-	27.100-	12.884,18-	14.216	0	0,00	14.216-	0,00
		74410000 Steuern, Versicher., Schadensfälle, Sonderabgaben	12.725,25-	15.430-	16.346,03-	916-	0	0,00	916	0,00
		74520000 Erstattungen an Gemeinden (GV)	0,00	2.350-	0,00	2.350	0	0,00	2.350-	0,00
		74530000 Erstattungen an Zweckverbände u. dergl.	109,80-	200-	124,68-	75	0	0,00	75-	0,00
		74580000 Erstattungen an übrige Bereiche	0,00	1.600-	0,00	1.600	0	0,00	1.600-	0,00
		74820000 Säumniszuschläge uä.	661,00-	6.000-	5.130,00-	870	0	0,00	870-	0,00
		75930010 Aufwand aus Bankgebühren	25,86-	50-	57,97-	8-	0	0,00	8	0,00

lfd. Nr.		Teilfinanzrechnung Einzahlungs- und Auszahlungsarten	Ergebnis Vorjahr 2020 EUR	Fortgeschriebener Ansatz 2021 EUR	Ergebnis 2021 EUR	Vergleich Ergebnis-Ansatz EUR	Ergänzende Festlegungen im HH-Vollzug EUR	Ermächtigungs-übertragung aus 2020 EUR	Verfügbare Mittel abzgl. Ergebnis EUR	Ermächtigungs-übertragung nach 2022 EUR
			1	2	3	4	5	6	7	8
3	**=**	**Anteiliger Zahlungsmittelüberschuss/-bedarf aus laufender Verwaltungstätigkeit**	**681.433,20-**	**748.605-**	**614.169,44-**	**134.436**	**0**	**0,00**	**134.436-**	**0,00**
6	+	Einzahlungen aus der Veräußerung von Sachvermögen	55.120,00	50.000	37.735,00	12.265-	0	0,00	12.265	0,00
		68210000 Veräußerung von Grundst. und Gebäuden	55.120,00	50.000	37.735,00	12.265-	0	0,00	12.265	0,00
9	**=**	**Summe der Einzahlungen aus Investitionstätigkeit**	**55.120,00**	**50.000**	**37.735,00**	**12.265-**	**0**	**0,00**	**12.265**	**0,00**
10	-	Auszahlungen für den Erwerb von Grundstücken und Gebäuden	7.470,62-	25.000-	1.629,46-	23.371	0	0,00	23.371-	0,00
		78210000 ErwerbvonGrundstückenu.Gebäuden	7.470,62-	25.000-	1.629,46-	23.371	0	0,00	23.371-	0,00
11	-	Auszahlungen für Baumaßnahmen	0,00	60.000-	0,00	60.000	0	0,00	60.000-	0,00
		78710000 Auszahlung für Hochbaumaßnahmen	0,00	60.000-	0,00	60.000	0	0,00	60.000-	0,00
12	-	Auszahlungen für den Erwerb von beweglichem Sachvermögen	7.762,61-	5.500-	3.176,76-	2.323	0	0,00	2.323-	0,00
		78312000 Erw. bewegl. Verm.g. oberhalb der Wertgrenze	7.762,61-	5.500-	3.176,76-	2.323	0	0,00	2.323-	0,00
16	**=**	**Summe der Auszahlungen aus Investitionstätigkeit**	**15.233,23-**	**90.500-**	**4.806,22-**	**85.694**	**0**	**0,00**	**85.694-**	**0,00**
17	**=**	**Anteiliger Finanzierungsmittelüberschuss/-bedarf aus Investitonstätigkeit**	**39.886,77**	**40.500-**	**32.928,78**	**73.429**	**0**	**0,00**	**73.429-**	**0,00**
18	**=**	**Anteiliger veranschlagter Finanzierungsmittelüberschuss/-bedarf**	**641.546,43-**	**789.105-**	**581.240,66-**	**207.864**	**0**	**0,00**	**207.864-**	**0,00**

THH1 Innere Verwaltung
11 Innere Verwaltung

lfd. Nr.		Teilergebnisrechnung Ertrags- und Aufwandsarten	Ergebnis Vorjahr 2020 EUR	Fortgeschriebener Ansatz 2021 EUR	Ergebnis 2021 EUR	Vergleich Ergebnis-Ansatz EUR	Ergänzende Festlegungen im HH-Vollzug EUR	Ermächtigungs-übertragung aus 2020 EUR	Verfügbare Mittel abzgl. Ergebnis EUR	Ermächtigungs-übertragung nach 2022 EUR
			1	2	3	4	5	6	7	8
5	+	Entgelte für öffentliche Leistungen oder Einrichtungen	966,50	450	1.283,07	833	0	0,00	833-	0,00
		33110000 Verwaltungsgebühren	966,50	450	1.283,07	833	0	0,00	833-	0,00
6	+	Sonstige privatrechtliche Leistungsentgelte	898,51	200	398,51	199	0	0,00	199-	0,00
		34110000 Mieten und Pachten	898,51	200	398,51	199	0	0,00	199-	0,00
7	+	Kostenerstattungen und Kostenumlagen	17.346,27	140	18.246,33	18.106	0	0,00	18.106-	0,00
		34820000 Erstattungen von Gemeinden und GV	0,00	0	45,00	45	0	0,00	45-	0,00
		34830000 Erstattungen von Zweckverbänden	10.479,64	0	14.417,09	14.417	0	0,00	14.417-	0,00
		34840000 Erstattungen v. d. gesetzl. Sozialversic	2.819,49	0	977,67	978	0	0,00	978-	0,00
		34870000 Erstattungen von privaten Unternehmen	0,00	0	2.321,30	2.321	0	0,00	2.321-	0,00
		34880000 Erstattungen von übrigen Bereichen	4.047,14	140	485,27	345	0	0,00	345-	0,00
8	+	Zinsen und ähnliche Erträge	23,91	20	196,97	177	0	0,00	177-	0,00
		36110000 Zinsertrag vom Land	0,00	0	154,00	154	0	0,00	154-	0,00
		36990010 Weiterbelastung Bankgebühren	23,91	20	42,97	23	0	0,00	23-	0,00
10	+	Sonstige ordentliche Erträge	12.050,74	9.400	14.452,25	5.052	0	0,00	5.052-	0,00
		35210000 Erstattung von Steuern	2.434,96	0	5.044,89	5.045	0	0,00	5.045-	0,00

lfd. Nr.		Teilergebnisrechnung Ertrags- und Aufwandsarten	Ergebnis Vorjahr 2020 EUR	Fortgeschriebener Ansatz 2021 EUR	Ergebnis 2021 EUR	Vergleich Ergebnis-Ansatz EUR	Ergänzende Festlegungen im HH-Vollzug EUR	Ermächtigungs-übertragung aus 2020 EUR	Verfügbare Mittel abzgl. Ergebnis EUR	Ermächtigungs-übertragung nach 2022 EUR
			1	2	3	4	5	6	7	8
		35620000 Säumniszuschläge, Mahngebühren und ähnli	4.839,98	2.800	4.213,57	1.414	0	0,00	1.414-	0,00
		35620200 Nachzahlungszinsen	4.550,00	6.100	4.467,00	1.633-	0	0,00	1.633	0,00
		35620300 Verspätungszuschlag	225,00	500	725,00	225	0	0,00	225-	0,00
		35910100 Ausb. Kleinbetrag	0,00	0	1,00	1	0	0,00	1-	0,00
		35910500 Ertrag aus diversen Differenzen	0,80	0	0,79	1	0	0,00	1-	0,00
11	**=**	**Anteilige ordentliche Erträge**	**31.285,93**	**10.210**	**34.577,13**	**24.367**	**0**	**0,00**	**24.367-**	**0,00**
12	-	Personalaufwendungen	503.517,80-	524.500-	447.292,37-	77.208	0	0,00	77.208-	0,00
		40110000 Beamte	51.276,10-	156.000-	64.233,00-	91.767	0	0,00	91.767-	0,00
		40120000 Dienstaufwendungen Beschäftigte	282.348,30-	298.500-	271.558,07-	26.942	0	0,00	26.942-	0,00
		40210000 Beiträge Versorgungskasse Beamte	83.088,51-	70.000-	30.818,10-	39.182	0	0,00	39.182-	0,00
		40220000 Beiträge zu Versorgungskasse Beschäftigt	27.841,57-	0	23.328,37-	23.328-	0	0,00	23.328	0,00
		40320000 Sozialversicherungsbeiträge Beschäftigte	55.878,25-	0	54.606,83-	54.607-	0	0,00	54.607	0,00
		40410000 Beihilfen, Unterstützungsl. Bedienstete	3.085,07-	0	2.748,00-	2.748-	0	0,00	2.748	0,00
14	-	Aufwendungen für Sach- und Dienstleistungen	56.912,36-	77.415-	69.469,26-	7.946	0	0,00	7.946-	0,00
		42110000 Unterh. Grundst. und bauli.Anlagen	4.434,49-	4.000-	4.721,04-	721-	0	0,00	721	0,00
		42120000 Unterh. des sonst. unbeweglichen Vermöge	1.862,35-	1.000-	1.194,75-	195-	0	0,00	195	0,00
		42210000 Unterhaltung des beweglichen Vermögens	5.052,95-	5.420-	4.315,78-	1.104	0	0,00	1.104-	0,00

786 Enzklösterle

lfd. Nr.		Teilergebnisrechnung Ertrags- und Aufwandsarten	Ergebnis Vorjahr 2020 EUR	Fortgeschriebener Ansatz 2021 EUR	Ergebnis 2021 EUR	Vergleich Ergebnis-Ansatz EUR	Ergänzende Festlegungen im HH-Vollzug EUR	Ermächtigungs-übertragung aus 2020 EUR	Verfügbare Mittel abzgl. Ergebnis EUR	Ermächtigungs-übertragung nach 2022 EUR
			1	2	3	4	5	6	7	8
		42220000 Erwerb von geringwertigen Vermögensgegen	1.392,17-	4.050-	1.012,15-	3.038	0	0,00	3.038-	0,00
		42310000 Mieten und Pachten	1.379,98-	2.000-	1.060,80-	939	0	0,00	939-	0,00
		42411000 Aufwand für Strom	2.382,11-	2.500-	2.325,77-	174	0	0,00	174-	0,00
		42412001 Aufwand für Energie - Heizöl/Pellets	3.389,56-	4.700-	3.428,03-	1.272	0	0,00	1.272-	0,00
		42412002 Aufwand für Heizungsanlage	1.031,50-	1.920-	797,62-	1.122	0	0,00	1.122-	0,00
		42413001 Aufwand für Wasserversorgung	0,00	240-	231,58-	8	0	0,00	8-	0,00
		42413002 Aufwand für Abwasserbeseitigung	0,00	300-	319,03-	19-	0	0,00	19	0,00
		42414000 Aufwand für Abfallbeseitigung	353,52-	750-	906,28-	156-	0	0,00	156	0,00
		42415001 Aufwand für Reinigung	97,87-	160-	44,30-	116	0	0,00	116-	0,00
		42415002 Aufwand für Winterdienst	0,00	20-	0,00	20	0	0,00	20-	0,00
		42416001 Aufwand für gebäudebezogene Versicherung	446,40-	550-	457,82-	92	0	0,00	92-	0,00
		42416002 Aufwand für gebäudebezogene Steuern	212,97-	590-	180,35-	410	0	0,00	410-	0,00
		42419000 sonstige Bewirtschaftung	32,22-	50-	453,49	503	0	0,00	503-	0,00
		42510000 Haltung von Fahrzeugen	24.080,05-	30.850-	40.813,26-	9.963-	0	0,00	9.963	0,00
		42611000 Dienst- und Schutzkleidung	3.546,55-	3.300-	3.058,98-	241	0	0,00	241-	0,00
		42612000 Aus- und Fortbildung	1.997,80-	8.200-	2.868,50-	5.332	0	0,00	5.332-	0,00
		42619000 sonst. besondere Aufw. für Beschäftigte	0,00	100-	34,85-	65	0	0,00	65-	0,00

lfd. Nr.		Teilergebnisrechnung Ertrags- und Aufwandsarten	Ergebnis Vorjahr 2020 EUR	Fortgeschriebener Ansatz 2021 EUR	Ergebnis 2021 EUR	Vergleich Ergebnis-Ansatz EUR	Ergänzende Festlegungen im HH-Vollzug EUR	Ermächtigungs-übertragung aus 2020 EUR	Verfügbare Mittel abzgl. Ergebnis EUR	Ermächtigungs-übertragung nach 2022 EUR
			1	2	3	4	5	6	7	8
		42712000 Ehrungen, Jubilare, u.ä.	966,21-	1.200-	1.092,20-	108	0	0,00	108-	0,00
		42713000 Repräsentation, Sitzung, Veranstaltung	852,25-	1.320-	277,10-	1.043	0	0,00	1.043-	0,00
		42714000 Öffentl.keitsarb., Infomaterial, Werbung	149,41-	1.300-	60,32-	1.240	0	0,00	1.240-	0,00
		42715000 sonstige Schulveranstaltungen	0,00	65-	54,30-	11	0	0,00	11-	0,00
		42717000 einzelne Budgets für versch. kl. Aufw.	119,27-	200-	254,89-	55-	0	0,00	55	0,00
		42719000 sonst. besondere Verwalt.-/Betriebsaufw.	196,34-	1.000-	0,00	1.000	0	0,00	1.000-	0,00
		42810000 Aufwendungen f.d. Verbrauch von sonst. V	2.936,39-	1.600-	409,55-	1.190	0	0,00	1.190-	0,00
		42910000 Aufwendungen f.so. Sach-u. Dienstlstg.	0,00	30-	3,50-	27	0	0,00	27-	0,00
15	-	Abschreibungen	24.495,38-	17.500-	25.068,74-	7.569-	0	0,00	7.569	0,00
		47110000 Abschreibung auf immaterielle VermG .und	24.495,05-	17.500-	25.009,89-	7.510-	0	0,00	7.510	0,00
		47220100 Ausb. Kleinbetrag	0,00	0	58,53-	59-	0	0,00	59	0,00
		47220500 Aufwand für diverse Differenzen	0,33-	0	0,32-	0-	0	0,00	0	0,00
16	-	Zinsen und ähnliche Aufwendungen	25,86-	50-	57,97-	8-	0	0,00	8	0,00
		45930010 Aufwand aus Bankgebühren	25,86-	50-	57,97-	8-	0	0,00	8	0,00
18	-	Sonstige ordentliche Aufwendungen	130.840,00-	156.850-	143.516,24-	13.334	0	0,00	13.334-	0,00
		44110000 Sonstige Personal- und Versorgungsaufw.	6.369,05-	50-	5.041,22-	4.991-	0	0,00	4.991	0,00
		44210000 Aufw. f. ehrenamtl.u. sonst.Tätigkeit	31.844,72-	43.200-	33.882,72-	9.317	0	0,00	9.317-	0,00
		44220000 Verfügungsmittel (§13 Satz 1Nr. 1 GemHVO	500,00-	200-	200,00-	0	0	0,00	0	0,00

lfd. Nr.		Teilergebnisrechnung Ertrags- und Aufwandsarten	Ergebnis Vorjahr 2020 EUR	Fortgeschriebener Ansatz 2021 EUR	Ergebnis 2021 EUR	Vergleich Ergebnis-Ansatz EUR	Ergänzende Festlegungen im HH-Vollzug EUR	Ermächtigungs-übertragung aus 2020 EUR	Verfügbare Mittel abzgl. Ergebnis EUR	Ermächtigungs-übertragung nach 2022 EUR
			1	2	3	4	5	6	7	8
		44290000 Sonstige Aufwendungen Rechte und Dienste	1.403,44-	1.800-	1.811,70-	12-	0	0,00	12	0,00
		44310000 allg. Geschäftsaufwendungen	0,00	8.500-	0,00	8.500	0	0,00	8.500-	0,00
		44311000 Bürobedarf	1.201,38-	1.550-	2.269,36-	719-	0	0,00	719	0,00
		44312000 Bücher und Zeitschriften	2.500,10-	2.690-	1.202,34-	1.488	0	0,00	1.488-	0,00
		44313000 Post- und Telekommunikationsentgelte	11.166,66-	9.800-	11.812,22-	2.012-	0	0,00	2.012	0,00
		44314000 öffentliche Bekanntmachungen	4.879,33-	2.470-	1.419,91-	1.050	0	0,00	1.050-	0,00
		44315000 Dienstreisen, Fahrtkostenersätze	594,75-	1.170-	1.073,28-	97	0	0,00	97-	0,00
		44316000 EDV-Aufwendungen	36.646,35-	32.740-	43.877,62-	11.138-	0	0,00	11.138	0,00
		44319000 sonstige Geschäftsaufwendungen	19.837,75-	27.100-	16.902,64-	10.197	0	0,00	10.197-	0,00
		44410000 Steuern, Versicher., Schadensfälle, Sond	13.125,67-	15.430-	18.807,35-	3.377-	0	0,00	3.377	0,00
		44520000 Erstattungen an Gemeinden (GV)	0,00	2.350-	0,00	2.350	0	0,00	2.350-	0,00
		44530000 Erstattungen an Zweckverbände u. dergl.	109,80-	200-	85,88-	114	0	0,00	114-	0,00
		44580000 Erstattungen an übrige Bereiche	0,00	1.600-	0,00	1.600	0	0,00	1.600-	0,00
		44820000 Säumniszuschläge uä.	661,00-	6.000-	5.130,00-	870	0	0,00	870-	0,00
19	**=**	**Anteilige ordentliche Aufwendungen**	**715.791,40-**	**776.315-**	**685.404,58-**	**90.910**	**0**	**0,00**	**90.910-**	**0,00**
20	**=**	**Anteiliges ordentliches Ergebnis**	**684.505,47-**	**766.105-**	**650.827,45-**	**115.278**	**0**	**0,00**	**115.278-**	**0,00**
21	+	Erträge aus internen Leistungen	939.272,16	950.600	934.750,76	15.849-	0	0,00	15.849	0,00

lfd. Nr.		Teilergebnisrechnung Ertrags- und Aufwandsarten	Ergebnis Vorjahr 2020 EUR	Fortgeschriebener Ansatz 2021 EUR	Ergebnis 2021 EUR	Vergleich Ergebnis-Ansatz EUR	Ergänzende Festlegungen im HH-Vollzug EUR	Ermächtigungs-übertragung aus 2020 EUR	Verfügbare Mittel abzgl. Ergebnis EUR	Ermächtigungs-übertragung nach 2022 EUR
			1	2	3	4	5	6	7	8
		38110000 Erträge aus int. Leistungsbeziehungen	871.430,00	950.600	886.190,00	64.410-	0	0,00	64.410	0,00
		92111000 Interne Leistungsv. Steuerungsleistungen	106.474,41	0	98.789,99	98.790	0	0,00	98.790-	0,00
		92112000 Interne Leistungsv. Organisation u. EDV	10.451,18	0	16.372,70	16.373	0	0,00	16.373-	0,00
		92112100 Interne Leistungsv. Personalwesen	3.232,06	0	34.696,98	34.697	0	0,00	34.697-	0,00
		92112200 Interne Leistungsv. Finanzverw. Kasse	6.097,83-	0	26.791,37-	26.791-	0	0,00	26.791	0,00
		92112400 Interne Leistungsv. Gebäudemanagement	14.849,68	0	15.940,75	15.941	0	0,00	15.941-	0,00
		92112500 Interne Leistungsv. Grünanlagen, Bauhof	82.077,15-	0	68.755,39-	68.755-	0	0,00	68.755	0,00
		92112600 Interne Leistungsv. Zentr. Dienstleistg.	20.657,12	0	20.636,34-	20.636-	0	0,00	20.636	0,00
		92113000 Interne Leistungsv. Presse/Öffentl.	352,69	0	1.056,56-	1.057-	0	0,00	1.057	0,00
24	-	Aufwendungen für interne Leistungen	282.016,43-	223.700-	312.696,34-	88.996-	0	0,00	88.996	0,00
		48110000 Aufw. a. int. Leistungsbeziehungen	268.588,14-	223.700-	293.349,27-	69.649-	0	0,00	69.649	0,00
		92112000 Interne Leistungsv. Organisation u. EDV	2.821,84-	0	4.420,64-	4.421-	0	0,00	4.421	0,00
		92112100 Interne Leistungsv. Personalwesen	646,46-	0	6.939,40-	6.939-	0	0,00	6.939	0,00
		92112200 Interne Leistungsv. Finanzverw. Kasse	304,90	0	1.339,56	1.340	0	0,00	1.340-	0,00
		92112400 Interne Leistungsv. Gebäudemanagement	9.691,66-	0	10.743,47-	10.743-	0	0,00	10.743	0,00
		92112500 Interne Leistungsv. Grünanlagen, Bauhof	459,62	0	385,07	385	0	0,00	385-	0,00
		92112600 Interne Leistungsv. Zentr. Dienstleistg.	1.032,85-	0	1.031,81	1.032	0	0,00	1.032-	0,00

786 Enzklösterle

lfd. Nr.		Teilergebnisrechnung Ertrags- und Aufwandsarten	Ergebnis Vorjahr 2020 EUR	Fortgeschriebener Ansatz 2021 EUR	Ergebnis 2021 EUR	Vergleich Ergebnis-Ansatz EUR	Ergänzende Festlegungen im HH-Vollzug EUR	Ermächtigungs-übertragung aus 2020 EUR	Verfügbare Mittel abzgl. Ergebnis EUR	Ermächtigungs-übertragung nach 2022 EUR
			1	2	3	4	5	6	7	8
27	-	kalkulatorische Kosten	15.279,53-	0	11.701,78-	11.702-	0	0,00	11.702	0,00
		98110000 Kalk. Zinsen	15.279,53-	0	11.701,78-	11.702-	0	0,00	11.702	0,00
28	**=**	**Kalkulatorisches Ergebnis**	**641.976,20**	**726.900**	**610.352,64**	**116.547-**	**0**	**0,00**	**116.547**	**0,00**
29	**=**	**Nettoressourcenbedarf/-überschuss**	**42.529,27-**	**39.205-**	**40.474,81-**	**1.270-**	**0**	**0,00**	**1.270**	**0,00**

THH1 Innere Verwaltung
11 Innere Verwaltung
1110 Steuerung

lfd. Nr.		Teilergebnisrechnung Ertrags- und Aufwandsarten	Ergebnis Vorjahr 2020 EUR	Fortgeschriebener Ansatz 2021 EUR	Ergebnis 2021 EUR	Vergleich Ergebnis-Ansatz EUR	Ergänzende Festlegungen im HH-Vollzug EUR	Ermächtigungs-übertragung aus 2020 EUR	Verfügbare Mittel abzgl. Ergebnis EUR	Ermächtigungs-übertragung nach 2022 EUR
			1	2	3	4	5	6	7	8
7	+	Kostenerstattungen und Kostenumlagen	0,00	0	45,00	45	0	0,00	45-	0,00
		34820000 Erstattungen von Gemeinden und GV	0,00	0	45,00	45	0	0,00	45-	0,00
11	**=**	**Anteilige ordentliche Erträge**	**0,00**	**0**	**45,00**	**45**	**0**	**0,00**	**45-**	**0,00**
12	-	Personalaufwendungen	51.496,51-	70.000-	50.812,07-	19.188	0	0,00	19.188-	0,00
		40210000 Beiträge Versorgungskasse Beamte	51.496,51-	70.000-	50.812,07-	19.188	0	0,00	19.188-	0,00
14	-	Aufwendungen für Sach- und Dienstleistungen	1.064,74-	1.750-	1.270,30-	480	0	0,00	480-	0,00
		42210000 Unterhaltung des beweglichen Vermögens	290,97-	50-	0,00	50	0	0,00	50-	0,00
		42220000 Erwerb von geringwertigen Vermögensgegen	0,00	200-	500,00-	300-	0	0,00	300	0,00
		42612000 Aus- und Fortbildung	0,00	300-	295,00-	5	0	0,00	5-	0,00
		42712000 Ehrungen, Jubilare, u.ä.	14,30-	200-	198,20-	2	0	0,00	2-	0,00
		42713000 Repräsentation, Sitzung, Veranstaltung	759,47-	1.000-	277,10-	723	0	0,00	723-	0,00
15	-	Abschreibungen	35,78-	0	94,29-	94-	0	0,00	94	0,00
		47110000 Abschreibung auf immaterielle VermG .und	35,78-	0	94,29-	94-	0	0,00	94	0,00
18	-	Sonstige ordentliche Aufwendungen	37.237,14-	49.730-	38.748,31-	10.982	0	0,00	10.982-	0,00

lfd. Nr.		Teilergebnisrechnung Ertrags- und Aufwandsarten	Ergebnis Vorjahr 2020 EUR	Fortgeschriebener Ansatz 2021 EUR	Ergebnis 2021 EUR	Vergleich Ergebnis-Ansatz EUR	Ergänzende Festlegungen im HH-Vollzug EUR	Ermächtigungs-übertragung aus 2020 EUR	Verfügbare Mittel abzgl. Ergebnis EUR	Ermächtigungs-übertragung nach 2022 EUR
			1	2	3	4	5	6	7	8
		44110000 Sonstige Personal- und Versorgungsaufw.	317,94-	0	743,01-	743-	0	0,00	743	0,00
		44210000 Aufw. f. ehrenamtl.u. sonst.Tätigkeit	31.844,72-	43.200-	33.882,72-	9.317	0	0,00	9.317-	0,00
		44220000 Verfügungsmittel (§13 Satz 1Nr. 1 GemHVO	500,00-	200-	200,00-	0	0	0,00	0	0,00
		44311000 Bürobedarf	9,46-	50-	120,59-	71-	0	0,00	71	0,00
		44312000 Bücher und Zeitschriften	0,00	230-	60,80-	169	0	0,00	169-	0,00
		44313000 Post- und Telekommunikationsentgelte	593,87-	400-	497,93-	98-	0	0,00	98	0,00
		44314000 öffentliche Bekanntmachungen	1.207,03-	1.150-	723,74-	426	0	0,00	426-	0,00
		44315000 Dienstreisen, Fahrtkostenersätze	325,65-	500-	561,90-	62-	0	0,00	62	0,00
		44316000 EDV-Aufwendungen	2.438,47-	4.000-	1.957,62-	2.042	0	0,00	2.042-	0,00
19	**=**	**Anteilige ordentliche Aufwendungen**	**89.834,17-**	**121.480-**	**90.924,97-**	**30.555**	**0**	**0,00**	**30.555-**	**0,00**
20	**=**	**Anteiliges ordentliches Ergebnis**	**89.834,17-**	**121.480-**	**90.879,97-**	**30.600**	**0**	**0,00**	**30.600-**	**0,00**
21	+	Erträge aus internen Leistungen	157.182,35	75.500	157.896,62	82.397	0	0,00	82.397-	0,00
		38110000 Erträge aus int. Leistungsbeziehungen	74.390,00	75.500	79.760,00	4.260	0	0,00	4.260-	0,00
		92111000 Interne Leistungsv. Steuerungsleistungen	82.792,35	0	78.136,62	78.137	0	0,00	78.137-	0,00
24	-	Aufwendungen für interne Leistungen	67.328,35-	61.000-	66.995,81-	5.996-	0	0,00	5.996	0,00
		48110000 Aufw. a. int. Leistungsbeziehungen	62.150,00-	61.000-	60.800,00-	200	0	0,00	200-	0,00
		92112400 Interne Leistungsv. Gebäudemanagement	5.178,35-	0	6.195,81-	6.196-	0	0,00	6.196	0,00
27	-	kalkulatorische Kosten	19,83-	0	20,84-	21-	0	0,00	21	0,00

786 Enzklösterle

lfd. Nr.		Teilergebnisrechnung Ertrags- und Aufwandsarten	Ergebnis Vorjahr 2020 EUR	Fortgeschriebener Ansatz 2021 EUR	Ergebnis 2021 EUR	Vergleich Ergebnis-Ansatz EUR	Ergänzende Festlegungen im HH-Vollzug EUR	Ermächtigungs-übertragung aus 2020 EUR	Verfügbare Mittel abzgl. Ergebnis EUR	Ermächtigungs-übertragung nach 2022 EUR
			1	2	3	4	5	6	7	8
		98110000 Kalk. Zinsen	19,83-	0	20,84-	21-	0	0,00	21	0,00
28	**=**	**Kalkulatorisches Ergebnis**	**89.834,17**	**14.500**	**90.879,97**	**76.380**	**0**	**0,00**	**76.380-**	**0,00**
29	**=**	**Nettoressourcenbedarf/-überschuss**	**0,00**	**106.980-**	**0,00**	**106.980**	**0**	**0,00**	**106.980-**	**0,00**

THH1 Innere Verwaltung
11 Innere Verwaltung
1114 Zentrale Funktionen

lfd. Nr.		Teilergebnisrechnung Ertrags- und Aufwandsarten	Ergebnis Vorjahr 2020 EUR	Fortgeschriebener Ansatz 2021 EUR	Ergebnis 2021 EUR	Vergleich Ergebnis-Ansatz EUR	Ergänzende Festlegungen im HH-Vollzug EUR	Ermächtigungs-übertragung aus 2020 EUR	Verfügbare Mittel abzgl. Ergebnis EUR	Ermächtigungs-übertragung nach 2022 EUR
			1	2	3	4	5	6	7	8
11	**=**	**Anteilige ordentliche Erträge**	**0,00**	**0**	**0,00**	**0**	**0**	**0,00**	**0**	**0,00**
12	-	Personalaufwendungen	580,00-	1.500-	580,00-	920	0	0,00	920-	0,00
		40120000 Dienstaufwendungen Beschäftigte	580,00-	1.500-	580,00-	920	0	0,00	920-	0,00
14	-	Aufwendungen für Sach- und Dienstleistungen	1.435,65-	2.265-	948,30-	1.317	0	0,00	1.317-	0,00
		42419000 sonstige Bewirtschaftung	32,22-	50-	0,00	50	0	0,00	50-	0,00
		42612000 Aus- und Fortbildung	162,40-	0	0,00	0	0	0,00	0	0,00
		42712000 Ehrungen, Jubilare, u.ä.	951,91-	1.000-	894,00-	106	0	0,00	106-	0,00
		42713000 Repräsentation, Sitzung, Veranstaltung	92,78-	150-	0,00	150	0	0,00	150-	0,00
		42715000 sonstige Schulveranstaltungen	0,00	65-	54,30-	11	0	0,00	11-	0,00
		42719000 sonst. besondere Verwalt.-/Betriebsaufw.	196,34-	1.000-	0,00	1.000	0	0,00	1.000-	0,00
15	-	Abschreibungen	0,00	500-	338,34-	162	0	0,00	162-	0,00
		47110000 Abschreibung auf immaterielle VermG .und	0,00	500-	338,34-	162	0	0,00	162-	0,00
18	-	Sonstige ordentliche Aufwendungen	20.785,32-	23.250-	17.978,81-	5.271	0	0,00	5.271-	0,00
		44110000 Sonstige Personal- und Versorgungsaufw.	482,75-	0	82,50-	83-	0	0,00	83	0,00

lfd. Nr.		Teilergebnisrechnung Ertrags- und Aufwandsarten	Ergebnis Vorjahr 2020 EUR	Fortgeschriebener Ansatz 2021 EUR	Ergebnis 2021 EUR	Vergleich Ergebnis-Ansatz EUR	Ergänzende Festlegungen im HH-Vollzug EUR	Ermächtigungs-übertragung aus 2020 EUR	Verfügbare Mittel abzgl. Ergebnis EUR	Ermächtigungs-übertragung nach 2022 EUR
			1	2	3	4	5	6	7	8
		44290000 Sonstige Aufwendungen Rechte und Dienste	20,00-	100-	20,00-	80	0	0,00	80-	0,00
		44311000 Bürobedarf	14,44-	0	0,00	0	0	0,00	0	0,00
		44313000 Post- und Telekommunikationsentgelte	60,51-	100-	44,15-	56	0	0,00	56-	0,00
		44314000 öffentliche Bekanntmachungen	589,19-	50-	141,37-	91-	0	0,00	91	0,00
		44316000 EDV-Aufwendungen	4.760,38-	3.000-	1.356,78-	1.643	0	0,00	1.643-	0,00
		44319000 sonstige Geschäftsaufwendungen	2.537,97-	5.000-	2.218,14-	2.782	0	0,00	2.782-	0,00
		44410000 Steuern, Versicher., Schadensfälle, Sond	12.320,08-	15.000-	14.115,87-	884	0	0,00	884-	0,00
19	**=**	**Anteilige ordentliche Aufwendungen**	**22.800,97-**	**27.515-**	**19.845,45-**	**7.670**	**0**	**0,00**	**7.670-**	**0,00**
20	**=**	**Anteiliges ordentliches Ergebnis**	**22.800,97-**	**27.515-**	**19.845,45-**	**7.670**	**0**	**0,00**	**7.670-**	**0,00**
21	+	Erträge aus internen Leistungen	26.282,06	3.000	23.553,37	20.553	0	0,00	20.553-	0,00
		38110000 Erträge aus int. Leistungsbeziehungen	2.600,00	3.000	2.900,00	100-	0	0,00	100	0,00
		92111000 Interne Leistungsv. Steuerungsleistungen	23.682,06	0	20.653,37	20.653	0	0,00	20.653-	0,00
24	-	Aufwendungen für interne Leistungen	3.250,00-	3.500-	3.400,00-	100	0	0,00	100-	0,00
		48110000 Aufw. a. int. Leistungsbeziehungen	3.250,00-	3.500-	3.400,00-	100	0	0,00	100-	0,00
27	-	kalkulatorische Kosten	231,09-	0	307,92-	308-	0	0,00	308	0,00
		98110000 Kalk. Zinsen	231,09-	0	307,92-	308-	0	0,00	308	0,00
28	**=**	**Kalkulatorisches Ergebnis**	**22.800,97**	**500-**	**19.845,45**	**20.345**	**0**	**0,00**	**20.345-**	**0,00**
29	**=**	**Nettoressourcenbedarf/-überschuss**	**0,00**	**28.015-**	**0,00**	**28.015**	**0**	**0,00**	**28.015-**	**0,00**

THH1 Innere Verwaltung
11 Innere Verwaltung
1120 Organisation und EDV

lfd. Nr.		Teilergebnisrechnung Ertrags- und Aufwandsarten	Ergebnis Vorjahr 2020 EUR	Fortgeschriebener Ansatz 2021 EUR	Ergebnis 2021 EUR	Vergleich Ergebnis-Ansatz EUR	Ergänzende Festlegungen im HH-Vollzug EUR	Ermächtigungs-übertragung aus 2020 EUR	Verfügbare Mittel abzgl. Ergebnis EUR	Ermächtigungs-übertragung nach 2022 EUR
			1	2	3	4	5	6	7	8
7	+	Kostenerstattungen und Kostenumlagen	0,00	0	2.000,00	2.000	0	0,00	2.000-	0,00
		34870000 Erstattungen von privaten Unternehmen	0,00	0	2.000,00	2.000	0	0,00	2.000-	0,00
11	**=**	**Anteilige ordentliche Erträge**	**0,00**	**0**	**2.000,00**	**2.000**	**0**	**0,00**	**2.000-**	**0,00**
14	-	Aufwendungen für Sach- und Dienstleistungen	1.765,14-	4.000-	1.045,09-	2.955	0	0,00	2.955-	0,00
		42210000 Unterhaltung des beweglichen Vermögens	0,00	500-	204,68-	295	0	0,00	295-	0,00
		42220000 Erwerb von geringwertigen Vermögensgegen	585,16-	2.000-	18,63-	1.981	0	0,00	1.981-	0,00
		42310000 Mieten und Pachten	1.179,98-	1.500-	821,78-	678	0	0,00	678-	0,00
15	-	Abschreibungen	1.230,36-	5.300-	1.208,45-	4.092	0	0,00	4.092-	0,00
		47110000 Abschreibung auf immaterielle VermG .und	1.230,36-	5.300-	1.208,45-	4.092	0	0,00	4.092-	0,00
18	-	Sonstige ordentliche Aufwendungen	8.130,82-	16.950-	17.810,92-	861-	0	0,00	861	0,00
		44310000 allg. Geschäftsaufwendungen	0,00	7.000-	0,00	7.000	0	0,00	7.000-	0,00
		44311000 Bürobedarf	250,52-	250-	1.000,35-	750-	0	0,00	750	0,00
		44313000 Post- und Telekommunikationsentgelte	2.551,37-	2.500-	3.295,29-	795-	0	0,00	795	0,00
		44316000 EDV-Aufwendungen	5.219,13-	7.000-	13.354,51-	6.355-	0	0,00	6.355	0,00

786 Enzklösterle

lfd. Nr.		Teilergebnisrechnung Ertrags- und Aufwandsarten	Ergebnis Vorjahr 2020 EUR	Fortgeschriebener Ansatz 2021 EUR	Ergebnis 2021 EUR	Vergleich Ergebnis-Ansatz EUR	Ergänzende Festlegungen im HH-Vollzug EUR	Ermächtigungs-übertragung aus 2020 EUR	Verfügbare Mittel abzgl. Ergebnis EUR	Ermächtigungs-übertragung nach 2022 EUR
			1	2	3	4	5	6	7	8
		44410000 Steuern, Versicher., Schadensfälle, Sond	0,00	0	74,89-	75-	0	0,00	75	0,00
		44530000 Erstattungen an Zweckverbände u. dergl.	109,80-	200-	85,88-	114	0	0,00	114-	0,00
19	**=**	**Anteilige ordentliche Aufwendungen**	**11.126,32-**	**26.250-**	**20.064,46-**	**6.186**	**0**	**0,00**	**6.186-**	**0,00**
20	**=**	**Anteiliges ordentliches Ergebnis**	**11.126,32-**	**26.250-**	**18.064,46-**	**8.186**	**0**	**0,00**	**8.186-**	**0,00**
21	+	Erträge aus internen Leistungen	14.051,18	6.000	21.272,70	15.273	0	0,00	15.273-	0,00
		38110000 Erträge aus int. Leistungsbeziehungen	3.600,00	6.000	4.900,00	1.100-	0	0,00	1.100	0,00
		92112000 Interne Leistungsv. Organisation u. EDV	10.451,18	0	16.372,70	16.373	0	0,00	16.373-	0,00
24	-	Aufwendungen für interne Leistungen	2.650,00-	2.700-	2.700,00-	0	0	0,00	0	0,00
		48110000 Aufw. a. int. Leistungsbeziehungen	2.650,00-	2.700-	2.700,00-	0	0	0,00	0	0,00
27	-	kalkulatorische Kosten	274,86-	0	508,24-	508-	0	0,00	508	0,00
		98110000 Kalk. Zinsen	274,86-	0	508,24-	508-	0	0,00	508	0,00
28	**=**	**Kalkulatorisches Ergebnis**	**11.126,32**	**3.300**	**18.064,46**	**14.764**	**0**	**0,00**	**14.764-**	**0,00**
29	**=**	**Nettoressourcenbedarf/-überschuss**	**0,00**	**22.950-**	**0,00**	**22.950**	**0**	**0,00**	**22.950-**	**0,00**

THH1 Innere Verwaltung
11 Innere Verwaltung
1121 Personalwesen

lfd. Nr.		Teilergebnisrechnung Ertrags- und Aufwandsarten	Ergebnis Vorjahr 2020 EUR	Fortgeschriebener Ansatz 2021 EUR	Ergebnis 2021 EUR	Vergleich Ergebnis-Ansatz EUR	Ergänzende Festlegungen im HH-Vollzug EUR	Ermächtigungs-übertragung aus 2020 EUR	Verfügbare Mittel abzgl. Ergebnis EUR	Ermächtigungs-übertragung nach 2022 EUR
			1	2	3	4	5	6	7	8
11	**=**	**Anteilige ordentliche Erträge**	**0,00**	**0**	**0,00**	**0**	**0**	**0,00**	**0**	**0,00**
12	-	Personalaufwendungen	0,00	0	27.499,85-	27.500-	0	0,00	27.500	0,00
		40120000 Dienstaufwendungen Beschäftigte	0,00	0	21.174,59-	21.175-	0	0,00	21.175	0,00
		40220000 Beiträge zu Versorgungskasse Beschäftigt	0,00	0	1.832,82-	1.833-	0	0,00	1.833	0,00
		40320000 Sozialversicherungsbeiträge Beschäftigte	0,00	0	4.492,44-	4.492-	0	0,00	4.492	0,00
14	-	Aufwendungen für Sach- und Dienstleistungen	0,00	0	150,00-	150-	0	0,00	150	0,00
		42612000 Aus- und Fortbildung	0,00	0	150,00-	150-	0	0,00	150	0,00
15	-	Abschreibungen	0,00	500-	0,00	500	0	0,00	500-	0,00
		47110000 Abschreibung auf immaterielle VermG .und	0,00	500-	0,00	500	0	0,00	500-	0,00
18	-	Sonstige ordentliche Aufwendungen	552,66-	1.290-	2.860,87-	1.571-	0	0,00	1.571	0,00
		44110000 Sonstige Personal- und Versorgungsaufw.	50,00-	50-	13,00-	37	0	0,00	37-	0,00
		44312000 Bücher und Zeitschriften	430,50-	500-	247,91-	252	0	0,00	252-	0,00
		44314000 öffentliche Bekanntmachungen	0,00	100-	0,00	100	0	0,00	100-	0,00

lfd. Nr.		Teilergebnisrechnung Ertrags- und Aufwandsarten	Ergebnis Vorjahr 2020 EUR	Fortgeschriebener Ansatz 2021 EUR	Ergebnis 2021 EUR	Vergleich Ergebnis-Ansatz EUR	Ergänzende Festlegungen im HH-Vollzug EUR	Ermächtigungs-übertragung aus 2020 EUR	Verfügbare Mittel abzgl. Ergebnis EUR	Ermächtigungs-übertragung nach 2022 EUR
			1	2	3	4	5	6	7	8
		44315000 Dienstreisen, Fahrtkostenersätze	0,00	0	3,00-	3-	0	0,00	3	0,00
		44316000 EDV-Aufwendungen	72,16-	140-	2.596,96-	2.457-	0	0,00	2.457	0,00
		44319000 sonstige Geschäftsaufwendungen	0,00	500-	0,00	500	0	0,00	500-	0,00
19	**=**	**Anteilige ordentliche Aufwendungen**	**552,66-**	**1.790-**	**30.510,72-**	**28.721-**	**0**	**0,00**	**28.721**	**0,00**
20	**=**	**Anteiliges ordentliches Ergebnis**	**552,66-**	**1.790-**	**30.510,72-**	**28.721-**	**0**	**0,00**	**28.721**	**0,00**
21	+	Erträge aus internen Leistungen	18.132,06	10.000	47.296,98	37.297	0	0,00	37.297-	0,00
		38110000 Erträge aus int. Leistungsbeziehungen	14.900,00	10.000	12.600,00	2.600	0	0,00	2.600-	0,00
		92112100 Interne Leistungsv. Personalwesen	3.232,06	0	34.696,98	34.697	0	0,00	34.697-	0,00
24	-	Aufwendungen für interne Leistungen	17.579,40-	13.000-	16.786,26-	3.786-	0	0,00	3.786	0,00
		48110000 Aufw. a. int. Leistungsbeziehungen	14.600,00-	13.000-	13.200,00-	200-	0	0,00	200	0,00
		92112000 Interne Leistungsv. Organisation u. EDV	1.045,12-	0	1.637,26-	1.637-	0	0,00	1.637	0,00
		92112400 Interne Leistungsv. Gebäudemanagement	1.934,28-	0	1.949,00-	1.949-	0	0,00	1.949	0,00
28	**=**	**Kalkulatorisches Ergebnis**	**552,66**	**3.000-**	**30.510,72**	**33.511**	**0**	**0,00**	**33.511-**	**0,00**
29	**=**	**Nettoressourcenbedarf/-überschuss**	**0,00**	**4.790-**	**0,00**	**4.790**	**0**	**0,00**	**4.790-**	**0,00**

THH1 Innere Verwaltung
11 Innere Verwaltung
1122 Finanzverwaltung, Kasse

lfd. Nr.		Teilergebnisrechnung Ertrags- und Aufwandsarten	Ergebnis Vorjahr 2020 EUR	Fortgeschriebener Ansatz 2021 EUR	Ergebnis 2021 EUR	Vergleich Ergebnis-Ansatz EUR	Ergänzende Festlegungen im HH-Vollzug EUR	Ermächtigungs-übertragung aus 2020 EUR	Verfügbare Mittel abzgl. Ergebnis EUR	Ermächtigungs-übertragung nach 2022 EUR
			1	2	3	4	5	6	7	8
5	+	Entgelte für öffentliche Leistungen oder Einrichtungen	370,00	200	264,20	64	0	0,00	64-	0,00
		33110000 Verwaltungsgebühren	370,00	200	264,20	64	0	0,00	64-	0,00
7	+	Kostenerstattungen und Kostenumlagen	3.524,77	0	3.561,78	3.562	0	0,00	3.562-	0,00
		34830000 Erstattungen von Zweckverbänden	3.524,77	0	3.561,78	3.562	0	0,00	3.562-	0,00
8	+	Zinsen und ähnliche Erträge	23,91	20	196,97	177	0	0,00	177-	0,00
		36110000 Zinsertrag vom Land	0,00	0	154,00	154	0	0,00	154-	0,00
		36990010 Weiterbelastung Bankgebühren	23,91	20	42,97	23	0	0,00	23-	0,00
10	+	Sonstige ordentliche Erträge	9.615,78	9.400	9.407,36	7	0	0,00	7-	0,00
		35620000 Säumniszuschläge, Mahngebühren und ähnli	4.839,98	2.800	4.213,57	1.414	0	0,00	1.414-	0,00
		35620200 Nachzahlungszinsen	4.550,00	6.100	4.467,00	1.633-	0	0,00	1.633	0,00
		35620300 Verspätungszuschlag	225,00	500	725,00	225	0	0,00	225-	0,00
		35910100 Ausb. Kleinbetrag	0,00	0	1,00	1	0	0,00	1-	0,00
		35910500 Ertrag aus diversen Differenzen	0,80	0	0,79	1	0	0,00	1-	0,00
11	**=**	**Anteilige ordentliche Erträge**	**13.534,46**	**9.620**	**13.430,31**	**3.810**	**0**	**0,00**	**3.810-**	**0,00**

786 Enzklösterle

lfd. Nr.		Teilergebnisrechnung Ertrags- und Aufwandsarten	Ergebnis Vorjahr 2020 EUR	Fortgeschriebener Ansatz 2021 EUR	Ergebnis 2021 EUR	Vergleich Ergebnis-Ansatz EUR	Ergänzende Festlegungen im HH-Vollzug EUR	Ermächtigungs-übertragung aus 2020 EUR	Verfügbare Mittel abzgl. Ergebnis EUR	Ermächtigungs-übertragung nach 2022 EUR
			1	2	3	4	5	6	7	8
12	-	Personalaufwendungen	150.427,11-	156.000-	83.622,93-	72.377	0	0,00	72.377-	0,00
		40110000 Beamte	51.276,10-	156.000-	64.233,00-	91.767	0	0,00	91.767-	0,00
		40120000 Dienstaufwendungen Beschäftigte	49.926,00-	0	28.245,89-	28.246-	0	0,00	28.246	0,00
		40210000 Beiträge Versorgungskasse Beamte	31.592,00-	0	19.993,97	19.994	0	0,00	19.994-	0,00
		40220000 Beiträge zu Versorgungskasse Beschäftigt	4.336,68-	0	2.452,25-	2.452-	0	0,00	2.452	0,00
		40320000 Sozialversicherungsbeiträge Beschäftigte	10.428,33-	0	5.945,76-	5.946-	0	0,00	5.946	0,00
		40410000 Beihilfen, Unterstützungsl. Bedienstete	2.868,00-	0	2.740,00-	2.740-	0	0,00	2.740	0,00
14	-	Aufwendungen für Sach- und Dienstleistungen	1.301,98-	5.500-	2.456,82-	3.043	0	0,00	3.043-	0,00
		42210000 Unterhaltung des beweglichen Vermögens	0,00	200-	0,00	200	0	0,00	200-	0,00
		42220000 Erwerb von geringwertigen Vermögensgegen	701,98-	300-	258,32-	42	0	0,00	42-	0,00
		42612000 Aus- und Fortbildung	600,00-	5.000-	2.198,50-	2.802	0	0,00	2.802-	0,00
15	-	Abschreibungen	125,33-	500-	183,85-	316	0	0,00	316-	0,00
		47110000 Abschreibung auf immaterielle VermG .und	125,00-	500-	125,00-	375	0	0,00	375-	0,00
		47220100 Ausb. Kleinbetrag	0,00	0	58,53-	59-	0	0,00	59	0,00
		47220500 Aufwand für diverse Differenzen	0,33-	0	0,32-	0-	0	0,00	0	0,00
16	-	Zinsen und ähnliche Aufwendungen	25,86-	50-	57,97-	8-	0	0,00	8	0,00
		45930010 Aufwand aus Bankgebühren	25,86-	50-	57,97-	8-	0	0,00	8	0,00

lfd. Nr.		Teilergebnisrechnung Ertrags- und Aufwandsarten	Ergebnis Vorjahr 2020 EUR	Fortgeschriebener Ansatz 2021 EUR	Ergebnis 2021 EUR	Vergleich Ergebnis-Ansatz EUR	Ergänzende Festlegungen im HH-Vollzug EUR	Ermächtigungs-übertragung aus 2020 EUR	Verfügbare Mittel abzgl. Ergebnis EUR	Ermächtigungs-übertragung nach 2022 EUR
			1	2	3	4	5	6	7	8
18	-	Sonstige ordentliche Aufwendungen	36.533,32-	34.100-	40.737,15-	6.637-	0	0,00	6.637	0,00
		44110000 Sonstige Personal- und Versorgungsaufw.	940,41-	0	847,40-	847-	0	0,00	847	0,00
		44290000 Sonstige Aufwendungen Rechte und Dienste	584,08-	700-	601,22-	99	0	0,00	99-	0,00
		44310000 allg. Geschäftsaufwendungen	0,00	1.000-	0,00	1.000	0	0,00	1.000-	0,00
		44311000 Bürobedarf	321,68-	450-	492,56-	43-	0	0,00	43	0,00
		44312000 Bücher und Zeitschriften	453,28-	0	516,95-	517-	0	0,00	517	0,00
		44313000 Post- und Telekommunikationsentgelte	611,57-	700-	781,16-	81-	0	0,00	81	0,00
		44314000 öffentliche Bekanntmachungen	1.641,21-	150-	47,14-	103	0	0,00	103-	0,00
		44315000 Dienstreisen, Fahrtkostenersätze	183,30-	100-	442,20-	342-	0	0,00	342	0,00
		44316000 EDV-Aufwendungen	21.856,79-	15.000-	19.690,82-	4.691-	0	0,00	4.691	0,00
		44319000 sonstige Geschäftsaufwendungen	9.280,00-	10.000-	10.876,80-	877-	0	0,00	877	0,00
		44410000 Steuern, Versicher., Schadensfälle, Sond	0,00	0	1.310,90-	1.311-	0	0,00	1.311	0,00
		44820000 Säumniszuschläge uä.	661,00-	6.000-	5.130,00-	870	0	0,00	870-	0,00
19	**=**	**Anteilige ordentliche Aufwendungen**	**188.413,60-**	**196.150-**	**127.058,72-**	**69.091**	**0**	**0,00**	**69.091-**	**0,00**
20	**=**	**Anteiliges ordentliches Ergebnis**	**174.879,14-**	**186.530-**	**113.628,41-**	**72.902**	**0**	**0,00**	**72.902-**	**0,00**
21	+	Erträge aus internen Leistungen	233.492,17	220.000	175.138,63	44.861-	0	0,00	44.861	0,00
		38110000 Erträge aus int. Leistungsbeziehungen	239.590,00	220.000	201.930,00	18.070-	0	0,00	18.070	0,00

786 Enzklösterle

lfd. Nr.		Teilergebnisrechnung Ertrags- und Aufwandsarten	Ergebnis Vorjahr 2020 EUR	Fortgeschriebener Ansatz 2021 EUR	Ergebnis 2021 EUR	Vergleich Ergebnis-Ansatz EUR	Ergänzende Festlegungen im HH-Vollzug EUR	Ermächtigungs-übertragung aus 2020 EUR	Verfügbare Mittel abzgl. Ergebnis EUR	Ermächtigungs-übertragung nach 2022 EUR
			1	2	3	4	5	6	7	8
		92112200 Interne Leistungsv. Finanzverw. Kasse	6.097,83-	0	26.791,37-	26.791-	0	0,00	26.791	0,00
24	-	Aufwendungen für interne Leistungen	58.594,80-	50.000-	61.498,24-	11.498-	0	0,00	11.498	0,00
		48110000 Aufw. a. int. Leistungsbeziehungen	54.600,00-	50.000-	55.200,00-	5.200-	0	0,00	5.200	0,00
		92112000 Interne Leistungsv. Organisation u. EDV	1.254,14-	0	1.964,73-	1.965-	0	0,00	1.965	0,00
		92112100 Interne Leistungsv. Personalwesen	161,63-	0	1.734,85-	1.735-	0	0,00	1.735	0,00
		92112400 Interne Leistungsv. Gebäudemanagement	2.579,03-	0	2.598,66-	2.599-	0	0,00	2.599	0,00
27	-	kalkulatorische Kosten	18,23-	0	11,98-	12-	0	0,00	12	0,00
		98110000 Kalk. Zinsen	18,23-	0	11,98-	12-	0	0,00	12	0,00
28	**=**	**Kalkulatorisches Ergebnis**	**174.879,14**	**170.000**	**113.628,41**	**56.372-**	**0**	**0,00**	**56.372**	**0,00**
29	**=**	**Nettoressourcenbedarf/-überschuss**	**0,00**	**16.530-**	**0,00**	**16.530**	**0**	**0,00**	**16.530-**	**0,00**

THH1 Innere Verwaltung
11 Innere Verwaltung
1124 Gebäudemanagement

lfd. Nr.		Teilergebnisrechnung Ertrags- und Aufwandsarten	Ergebnis Vorjahr 2020 EUR	Fortgeschriebener Ansatz 2021 EUR	Ergebnis 2021 EUR	Vergleich Ergebnis-Ansatz EUR	Ergänzende Festlegungen im HH-Vollzug EUR	Ermächtigungs-übertragung aus 2020 EUR	Verfügbare Mittel abzgl. Ergebnis EUR	Ermächtigungs-übertragung nach 2022 EUR
			1	2	3	4	5	6	7	8
6	+	Sonstige privatrechtliche Leistungsentgelte	240,00	0	240,00	240	0	0,00	240-	0,00
		34110000 Mieten und Pachten	240,00	0	240,00	240	0	0,00	240-	0,00
11	**=**	**Anteilige ordentliche Erträge**	**240,00**	**0**	**240,00**	**240**	**0**	**0,00**	**240-**	**0,00**
12	-	Personalaufwendungen	1.500,54-	2.000-	1.502,16-	498	0	0,00	498-	0,00
		40120000 Dienstaufwendungen Beschäftigte	1.080,00-	2.000-	1.080,00-	920	0	0,00	920-	0,00
		40220000 Beiträge zu Versorgungskasse Beschäftigt	93,96-	0	93,96-	94-	0	0,00	94	0,00
		40320000 Sozialversicherungsbeiträge Beschäftigte	326,58-	0	328,20-	328-	0	0,00	328	0,00
14	-	Aufwendungen für Sach- und Dienstleistungen	6.517,68-	7.450-	7.763,27-	313-	0	0,00	313	0,00
		42110000 Unterh. Grundst. und bauli.Anlagen	390,10-	1.000-	2.703,41-	1.703-	0	0,00	1.703	0,00
		42120000 Unterh. des sonst. unbeweglichen Vermöge	0,00	0	122,23-	122-	0	0,00	122	0,00
		42210000 Unterhaltung des beweglichen Vermögens	1.341,00-	220-	345,43-	125-	0	0,00	125	0,00
		42220000 Erwerb von geringwertigen Vermögensgegen	74,99-	0	50,89-	51-	0	0,00	51	0,00
		42411000 Aufwand für Strom	1.654,37-	1.900-	1.665,26-	235	0	0,00	235-	0,00

lfd. Nr.		Teilergebnisrechnung Ertrags- und Aufwandsarten	Ergebnis Vorjahr 2020 EUR	Fortgeschriebener Ansatz 2021 EUR	Ergebnis 2021 EUR	Vergleich Ergebnis-Ansatz EUR	Ergänzende Festlegungen im HH-Vollzug EUR	Ermächtigungs-übertragung aus 2020 EUR	Verfügbare Mittel abzgl. Ergebnis EUR	Ermächtigungs-übertragung nach 2022 EUR
			1	2	3	4	5	6	7	8
		42412001 Aufwand für Energie - Heizöl/Pellets	1.767,23-	2.700-	1.758,70-	941	0	0,00	941-	0,00
		42412002 Aufwand für Heizungsanlage	753,19-	320-	281,84-	38	0	0,00	38-	0,00
		42413001 Aufwand für Wasserversorgung	0,00	90-	106,05-	16-	0	0,00	16	0,00
		42413002 Aufwand für Abwasserbeseitigung	0,00	200-	223,72-	24-	0	0,00	24	0,00
		42414000 Aufwand für Abfallbeseitigung	144,96-	150-	159,96-	10-	0	0,00	10	0,00
		42415001 Aufwand für Reinigung	97,87-	150-	44,30-	106	0	0,00	106-	0,00
		42415002 Aufwand für Winterdienst	0,00	20-	0,00	20	0	0,00	20-	0,00
		42416001 Aufwand für gebäudebezogene Versicherung	293,97-	400-	301,48-	99	0	0,00	99-	0,00
		42416002 Aufwand für gebäudebezogene Steuern	0,00	300-	0,00	300	0	0,00	300-	0,00
15	-	Abschreibungen	70,67-	0	70,67-	71-	0	0,00	71	0,00
		47110000 Abschreibung auf immaterielle VermG .und	70,67-	0	70,67-	71-	0	0,00	71	0,00
18	-	Sonstige ordentliche Aufwendungen	688,42-	0	535,82-	536-	0	0,00	536	0,00
		44110000 Sonstige Personal- und Versorgungsaufw.	520,43-	0	535,82-	536-	0	0,00	536	0,00
		44311000 Bürobedarf	163,29-	0	0,00	0	0	0,00	0	0,00
		44313000 Post- und Telekommunikationsentgelte	4,70-	0	0,00	0	0	0,00	0	0,00
19	**=**	**Anteilige ordentliche Aufwendungen**	**8.777,31-**	**9.450-**	**9.871,92-**	**422-**	**0**	**0,00**	**422**	**0,00**
20	**=**	**Anteiliges ordentliches Ergebnis**	**8.537,31-**	**9.450-**	**9.631,92-**	**182-**	**0**	**0,00**	**182**	**0,00**

786 Enzklösterle

lfd. Nr.		Teilergebnisrechnung Ertrags- und Aufwandsarten	Ergebnis Vorjahr 2020 EUR	Fortgeschriebener Ansatz 2021 EUR	Ergebnis 2021 EUR	Vergleich Ergebnis-Ansatz EUR	Ergänzende Festlegungen im HH-Vollzug EUR	Ermächtigungs-übertragung aus 2020 EUR	Verfügbare Mittel abzgl. Ergebnis EUR	Ermächtigungs-übertragung nach 2022 EUR
			1	2	3	4	5	6	7	8
21	+	Erträge aus internen Leistungen	14.849,68	0	15.940,75	15.941	0	0,00	15.941-	0,00
		92112400 Interne Leistungsv. Gebäudemanagement	14.849,68	0	15.940,75	15.941	0	0,00	15.941-	0,00
24	-	Aufwendungen für interne Leistungen	6.300,00-	7.000-	6.300,00-	700	0	0,00	700-	0,00
		48110000 Aufw. a. int. Leistungsbeziehungen	6.300,00-	7.000-	6.300,00-	700	0	0,00	700-	0,00
27	-	kalkulatorische Kosten	12,37-	0	8,83-	9-	0	0,00	9	0,00
		98110000 Kalk. Zinsen	12,37-	0	8,83-	9-	0	0,00	9	0,00
28	**=**	**Kalkulatorisches Ergebnis**	**8.537,31**	**7.000-**	**9.631,92**	**16.632**	**0**	**0,00**	**16.632-**	**0,00**
29	**=**	**Nettoressourcenbedarf/-überschuss**	**0,00**	**16.450-**	**0,00**	**16.450**	**0**	**0,00**	**16.450-**	**0,00**

THH1 Innere Verwaltung
11 Innere Verwaltung
1125 Grünanlagen, Werkstätten und Fahrzeuge

lfd. Nr.		Teilergebnisrechnung Ertrags- und Aufwandsarten	Ergebnis Vorjahr 2020 EUR	Fortgeschriebener Ansatz 2021 EUR	Ergebnis 2021 EUR	Vergleich Ergebnis-Ansatz EUR	Ergänzende Festlegungen im HH-Vollzug EUR	Ermächtigungs-übertragung aus 2020 EUR	Verfügbare Mittel abzgl. Ergebnis EUR	Ermächtigungs-übertragung nach 2022 EUR
			1	2	3	4	5	6	7	8
7	+	Kostenerstattungen und Kostenumlagen	13.671,16	140	12.318,25	12.178	0	0,00	12.178-	0,00
		34830000 Erstattungen von Zweckverbänden	6.954,87	0	10.855,31	10.855	0	0,00	10.855-	0,00
		34840000 Erstattungen v. d. gesetzl. Sozialversic	2.819,49	0	977,67	978	0	0,00	978-	0,00
		34880000 Erstattungen von übrigen Bereichen	3.896,80	140	485,27	345	0	0,00	345-	0,00
10	+	Sonstige ordentliche Erträge	2.434,96	0	5.044,89	5.045	0	0,00	5.045-	0,00
		35210000 Erstattung von Steuern	2.434,96	0	5.044,89	5.045	0	0,00	5.045-	0,00
11	**=**	**Anteilige ordentliche Erträge**	**16.106,12**	**140**	**17.363,14**	**17.223**	**0**	**0,00**	**17.223-**	**0,00**
12	-	Personalaufwendungen	264.614,88-	259.000-	240.264,61-	18.735	0	0,00	18.735-	0,00
		40120000 Dienstaufwendungen Beschäftigte	203.315,72-	259.000-	187.003,37-	71.997	0	0,00	71.997-	0,00
		40220000 Beiträge zu Versorgungskasse Beschäftigt	21.029,55-	0	15.798,77-	15.799-	0	0,00	15.799	0,00
		40320000 Sozialversicherungsbeiträge Beschäftigte	40.052,54-	0	37.454,47-	37.454-	0	0,00	37.454	0,00
		40410000 Beihilfen, Unterstützungsl. Bedienstete	217,07-	0	8,00-	8-	0	0,00	8	0,00
14	-	Aufwendungen für Sach- und Dienstleistungen	40.615,46-	50.640-	55.261,39-	4.621-	0	0,00	4.621	0,00

lfd. Nr.		Teilergebnisrechnung Ertrags- und Aufwandsarten	Ergebnis Vorjahr 2020 EUR	Fortgeschriebener Ansatz 2021 EUR	Ergebnis 2021 EUR	Vergleich Ergebnis-Ansatz EUR	Ergänzende Festlegungen im HH-Vollzug EUR	Ermächtigungs-übertragung aus 2020 EUR	Verfügbare Mittel abzgl. Ergebnis EUR	Ermächtigungs-übertragung nach 2022 EUR
			1	2	3	4	5	6	7	8
		42110000 Unterh. Grundst. und bauli.Anlagen	4.044,39-	3.000-	2.017,63-	982	0	0,00	982-	0,00
		42120000 Unterh. des sonst. unbeweglichen Vermöge	0,00	1.000-	1.072,52-	73-	0	0,00	73	0,00
		42210000 Unterhaltung des beweglichen Vermögens	2.660,60-	3.450-	3.719,77-	270-	0	0,00	270	0,00
		42220000 Erwerb von geringwertigen Vermögensgegen	30,04-	1.500-	184,31-	1.316	0	0,00	1.316-	0,00
		42411000 Aufwand für Strom	727,74-	600-	660,51-	61-	0	0,00	61	0,00
		42412001 Aufwand für Energie - Heizöl/Pellets	1.622,33-	2.000-	1.669,33-	331	0	0,00	331-	0,00
		42412002 Aufwand für Heizungsanlage	278,31-	1.600-	515,78-	1.084	0	0,00	1.084-	0,00
		42413001 Aufwand für Wasserversorgung	0,00	150-	125,53-	24	0	0,00	24-	0,00
		42413002 Aufwand für Abwasserbeseitigung	0,00	100-	95,31-	5	0	0,00	5-	0,00
		42414000 Aufwand für Abfallbeseitigung	208,56-	600-	746,32-	146-	0	0,00	146	0,00
		42415001 Aufwand für Reinigung	0,00	10-	0,00	10	0	0,00	10-	0,00
		42416001 Aufwand für gebäudebezogene Versicherung	152,43-	150-	156,34-	6-	0	0,00	6	0,00
		42419000 sonstige Bewirtschaftung	0,00	0	453,49	453	0	0,00	453-	0,00
		42510000 Haltung von Fahrzeugen	24.080,05-	30.850-	40.813,26-	9.963-	0	0,00	9.963	0,00
		42611000 Dienst- und Schutzkleidung	3.546,55-	3.300-	3.058,98-	241	0	0,00	241-	0,00
		42612000 Aus- und Fortbildung	208,80-	400-	180,00-	220	0	0,00	220-	0,00
		42619000 sonst. besondere Aufw. für Beschäftigte	0,00	100-	34,85-	65	0	0,00	65-	0,00

786 Enzklösterle

lfd. Nr.		Teilergebnisrechnung Ertrags- und Aufwandsarten	Ergebnis Vorjahr 2020 EUR	Fortgeschriebener Ansatz 2021 EUR	Ergebnis 2021 EUR	Vergleich Ergebnis-Ansatz EUR	Ergänzende Festlegungen im HH-Vollzug EUR	Ermächtigungs-übertragung aus 2020 EUR	Verfügbare Mittel abzgl. Ergebnis EUR	Ermächtigungs-übertragung nach 2022 EUR
			1	2	3	4	5	6	7	8
		42717000 einzelne Budgets für versch. kl. Aufw.	119,27-	200-	254,89-	55-	0	0,00	55	0,00
		42810000 Aufwendungen f.d. Verbrauch von sonst. V	2.936,39-	1.600-	409,55-	1.190	0	0,00	1.190-	0,00
		42910000 Aufwendungen f.so. Sach-u. Dienstlstg.	0,00	30-	0,00	30	0	0,00	30-	0,00
15	-	Abschreibungen	22.420,69-	5.000-	22.560,59-	17.561-	0	0,00	17.561	0,00
		47110000 Abschreibung auf immaterielle VermG .und	22.420,69-	5.000-	22.560,59-	17.561-	0	0,00	17.561	0,00
18	-	Sonstige ordentliche Aufwendungen	12.659,48-	12.430-	10.268,20-	2.162	0	0,00	2.162-	0,00
		44110000 Sonstige Personal- und Versorgungsaufw.	2.804,08-	0	2.551,58-	2.552-	0	0,00	2.552	0,00
		44311000 Bürobedarf	75,88-	300-	16,30-	284	0	0,00	284-	0,00
		44312000 Bücher und Zeitschriften	190,46-	340-	0,00	340	0	0,00	340-	0,00
		44313000 Post- und Telekommunikationsentgelte	2.621,64-	1.920-	2.708,71-	789-	0	0,00	789	0,00
		44314000 öffentliche Bekanntmachungen	692,74-	20-	14,99-	5	0	0,00	5-	0,00
		44315000 Dienstreisen, Fahrtkostenersätze	46,20-	450-	46,20-	404	0	0,00	404-	0,00
		44316000 EDV-Aufwendungen	210,14-	1.500-	1.430,00-	70	0	0,00	70-	0,00
		44319000 sonstige Geschäftsaufwendungen	5.351,68-	6.000-	350,77-	5.649	0	0,00	5.649-	0,00
		44410000 Steuern, Versicher., Schadensfälle, Sond	666,66-	300-	3.149,65-	2.850-	0	0,00	2.850	0,00
		44580000 Erstattungen an übrige Bereiche	0,00	1.600-	0,00	1.600	0	0,00	1.600-	0,00
19	**=**	**Anteilige ordentliche Aufwendungen**	**340.310,51-**	**327.070-**	**328.354,79-**	**1.285-**	**0**	**0,00**	**1.285**	**0,00**

786 Enzklösterle

lfd. Nr.		Teilergebnisrechnung Ertrags- und Aufwandsarten	Ergebnis Vorjahr 2020 EUR	Fortgeschriebener Ansatz 2021 EUR	Ergebnis 2021 EUR	Vergleich Ergebnis-Ansatz EUR	Ergänzende Festlegungen im HH-Vollzug EUR	Ermächtigungs-übertragung aus 2020 EUR	Verfügbare Mittel abzgl. Ergebnis EUR	Ermächtigungs-übertragung nach 2022 EUR
			1	2	3	4	5	6	7	8
20	**=**	**Anteiliges ordentliches Ergebnis**	**324.204,39-**	**326.930-**	**310.991,65-**	**15.938**	**0**	**0,00**	**15.938-**	**0,00**
21	+	Erträge aus internen Leistungen	416.422,85	520.100	429.744,61	90.355-	0	0,00	90.355	0,00
		38110000 Erträge aus int. Leistungsbeziehungen	498.500,00	520.100	498.500,00	21.600-	0	0,00	21.600	0,00
		92112500 Interne Leistungsv. Grünanlagen, Bauhof	82.077,15-	0	68.755,39-	68.755-	0	0,00	68.755	0,00
24	-	Aufwendungen für interne Leistungen	80.840,65-	35.000-	108.432,91-	73.433-	0	0,00	73.433	0,00
		48110000 Aufw. a. int. Leistungsbeziehungen	80.138,14-	35.000-	103.749,27-	68.749-	0	0,00	68.749	0,00
		92112000 Interne Leistungsv. Organisation u. EDV	522,58-	0	818,65-	819-	0	0,00	819	0,00
		92112100 Interne Leistungsv. Personalwesen	484,83-	0	5.204,55-	5.205-	0	0,00	5.205	0,00
		92112200 Interne Leistungsv. Finanzverw. Kasse	304,90	0	1.339,56	1.340	0	0,00	1.340-	0,00
27	-	kalkulatorische Kosten	11.377,81-	0	10.320,05-	10.320-	0	0,00	10.320	0,00
		98110000 Kalk. Zinsen	11.377,81-	0	10.320,05-	10.320-	0	0,00	10.320	0,00
28	**=**	**Kalkulatorisches Ergebnis**	**324.204,39**	**485.100**	**310.991,65**	**174.108-**	**0**	**0,00**	**174.108**	**0,00**
29	**=**	**Nettoressourcenbedarf/-überschuss**	**0,00**	**158.170**	**0,00**	**158.170-**	**0**	**0,00**	**158.170**	**0,00**

THH1 Innere Verwaltung
11 Innere Verwaltung
1126 Zentrale Dienstleistungen

lfd. Nr.		Teilergebnisrechnung Ertrags- und Aufwandsarten	Ergebnis Vorjahr 2020 EUR	Fortgeschriebener Ansatz 2021 EUR	Ergebnis 2021 EUR	Vergleich Ergebnis-Ansatz EUR	Ergänzende Festlegungen im HH-Vollzug EUR	Ermächtigungs-übertragung aus 2020 EUR	Verfügbare Mittel abzgl. Ergebnis EUR	Ermächtigungs-übertragung nach 2022 EUR
			1	2	3	4	5	6	7	8
5	+	Entgelte für öffentliche Leistungen oder Einrichtungen	536,50	200	1.018,87	819	0	0,00	819-	0,00
		33110000 Verwaltungsgebühren	536,50	200	1.018,87	819	0	0,00	819-	0,00
7	+	Kostenerstattungen und Kostenumlagen	150,34	0	0,00	0	0	0,00	0	0,00
		34880000 Erstattungen von übrigen Bereichen	150,34	0	0,00	0	0	0,00	0	0,00
11	**=**	**Anteilige ordentliche Erträge**	**686,84**	**200**	**1.018,87**	**819**	**0**	**0,00**	**819-**	**0,00**
12	-	Personalaufwendungen	3.330,95-	0	7.857,20-	7.857-	0	0,00	7.857	0,00
		40120000 Dienstaufwendungen Beschäftigte	2.935,12-	0	6.049,95-	6.050-	0	0,00	6.050	0,00
		40220000 Beiträge zu Versorgungskasse Beschäftigt	298,26-	0	523,68-	524-	0	0,00	524	0,00
		40320000 Sozialversicherungsbeiträge Beschäftigte	97,57-	0	1.283,57-	1.284-	0	0,00	1.284	0,00
14	-	Aufwendungen für Sach- und Dienstleistungen	760,38-	1.070-	284,92-	785	0	0,00	785-	0,00
		42210000 Unterhaltung des beweglichen Vermögens	760,38-	1.000-	45,90-	954	0	0,00	954-	0,00
		42310000 Mieten und Pachten	0,00	0	239,02-	239-	0	0,00	239	0,00

lfd. Nr.		Teilergebnisrechnung Ertrags- und Aufwandsarten	Ergebnis Vorjahr 2020 EUR	Fortgeschriebener Ansatz 2021 EUR	Ergebnis 2021 EUR	Vergleich Ergebnis-Ansatz EUR	Ergänzende Festlegungen im HH-Vollzug EUR	Ermächtigungs-übertragung aus 2020 EUR	Verfügbare Mittel abzgl. Ergebnis EUR	Ermächtigungs-übertragung nach 2022 EUR
			1	2	3	4	5	6	7	8
		42713000 Repräsentation, Sitzung, Veranstaltung	0,00	70-	0,00	70	0	0,00	70-	0,00
15	-	Abschreibungen	612,55-	500-	612,55-	113-	0	0,00	113	0,00
		47110000 Abschreibung auf immaterielle VermG .und	612,55-	500-	612,55-	113-	0	0,00	113	0,00
18	-	Sonstige ordentliche Aufwendungen	10.748,45-	12.490-	7.066,87-	5.423	0	0,00	5.423-	0,00
		44110000 Sonstige Personal- und Versorgungsaufw.	1.069,85-	0	0,00	0	0	0,00	0	0,00
		44290000 Sonstige Aufwendungen Rechte und Dienste	799,36-	1.000-	1.190,48-	190-	0	0,00	190	0,00
		44311000 Bürobedarf	342,77-	400-	639,56-	240-	0	0,00	240	0,00
		44312000 Bücher und Zeitschriften	1.394,03-	1.470-	376,68-	1.093	0	0,00	1.093-	0,00
		44313000 Post- und Telekommunikationsentgelte	3.947,12-	3.600-	3.156,52-	443	0	0,00	443-	0,00
		44314000 öffentliche Bekanntmachungen	419,22-	500-	368,44-	132	0	0,00	132-	0,00
		44315000 Dienstreisen, Fahrtkostenersätze	0,00	70-	0,00	70	0	0,00	70-	0,00
		44316000 EDV-Aufwendungen	108,00-	100-	986,25-	886-	0	0,00	886	0,00
		44319000 sonstige Geschäftsaufwendungen	2.668,10-	3.000-	348,94-	2.651	0	0,00	2.651-	0,00
		44520000 Erstattungen an Gemeinden (GV)	0,00	2.350-	0,00	2.350	0	0,00	2.350-	0,00
19	**=**	**Anteilige ordentliche Aufwendungen**	**15.452,33-**	**14.060-**	**15.821,54-**	**1.762-**	**0**	**0,00**	**1.762**	**0,00**
20	**=**	**Anteiliges ordentliches Ergebnis**	**14.765,49-**	**13.860-**	**14.802,67-**	**943-**	**0**	**0,00**	**943**	**0,00**
21	+	Erträge aus internen Leistungen	37.457,12	60.000	39.163,66	20.836-	0	0,00	20.836	0,00

786 Enzklösterle

lfd. Nr.		Teilergebnisrechnung Ertrags- und Aufwandsarten	Ergebnis Vorjahr 2020 EUR	Fortgeschriebener Ansatz 2021 EUR	Ergebnis 2021 EUR	Vergleich Ergebnis-Ansatz EUR	Ergänzende Festlegungen im HH-Vollzug EUR	Ermächtigungs-übertragung aus 2020 EUR	Verfügbare Mittel abzgl. Ergebnis EUR	Ermächtigungs-übertragung nach 2022 EUR
			1	2	3	4	5	6	7	8
		38110000 Erträge aus int. Leistungsbeziehungen	16.800,00	60.000	59.800,00	200-	0	0,00	200	0,00
		92112600 Interne Leistungsv. Zentr. Dienstleistg.	20.657,12	0	20.636,34-	20.636-	0	0,00	20.636	0,00
24	-	Aufwendungen für interne Leistungen	22.600,00-	25.000-	24.300,00-	700	0	0,00	700-	0,00
		48110000 Aufw. a. int. Leistungsbeziehungen	22.600,00-	25.000-	24.300,00-	700	0	0,00	700-	0,00
27	-	kalkulatorische Kosten	91,63-	0	60,99-	61-	0	0,00	61	0,00
		98110000 Kalk. Zinsen	91,63-	0	60,99-	61-	0	0,00	61	0,00
28	**=**	**Kalkulatorisches Ergebnis**	**14.765,49**	**35.000**	**14.802,67**	**20.197-**	**0**	**0,00**	**20.197**	**0,00**
29	**=**	**Nettoressourcenbedarf/-überschuss**	**0,00**	**21.140**	**0,00**	**21.140-**	**0**	**0,00**	**21.140**	**0,00**

THH1 Innere Verwaltung
11 Innere Verwaltung
1130 Presse- und Öffentlichkeitsarbeit

lfd. Nr.		Teilergebnisrechnung Ertrags- und Aufwandsarten	Ergebnis Vorjahr 2020 EUR	Fortgeschriebener Ansatz 2021 EUR	Ergebnis 2021 EUR	Vergleich Ergebnis-Ansatz EUR	Ergänzende Festlegungen im HH-Vollzug EUR	Ermächtigungs-übertragung aus 2020 EUR	Verfügbare Mittel abzgl. Ergebnis EUR	Ermächtigungs-übertragung nach 2022 EUR
			1	2	3	4	5	6	7	8
11	**=**	**Anteilige ordentliche Erträge**	**0,00**	**0**	**0,00**	**0**	**0**	**0,00**	**0**	**0,00**
14	-	Aufwendungen für Sach- und Dienstleistungen	29,46-	1.100-	60,32-	1.040	0	0,00	1.040-	0,00
		42713000 Repräsentation, Sitzung, Veranstaltung	0,00	100-	0,00	100	0	0,00	100-	0,00
		42714000 Öffentl.keitsarb., Infomaterial, Werbung	29,46-	1.000-	60,32-	940	0	0,00	940-	0,00
19	**=**	**Anteilige ordentliche Aufwendungen**	**29,46-**	**1.100-**	**60,32-**	**1.040**	**0**	**0,00**	**1.040-**	**0,00**
20	**=**	**Anteiliges ordentliches Ergebnis**	**29,46-**	**1.100-**	**60,32-**	**1.040**	**0**	**0,00**	**1.040-**	**0,00**
21	+	Erträge aus internen Leistungen	2.002,69	1.000	143,44	857-	0	0,00	857	0,00
		38110000 Erträge aus int. Leistungsbeziehungen	1.650,00	1.000	1.200,00	200	0	0,00	200-	0,00
		92113000 Interne Leistungsv. Presse/Öffentl.	352,69	0	1.056,56-	1.057-	0	0,00	1.057	0,00
24	-	Aufwendungen für interne Leistungen	1.973,23-	1.500-	83,12-	1.417	0	0,00	1.417-	0,00
		48110000 Aufw. a. int. Leistungsbeziehungen	1.400,00-	1.500-	1.500,00-	0	0	0,00	0	0,00
		92112500 Interne Leistungsv. Grünanlagen, Bauhof	459,62	0	385,07	385	0	0,00	385-	0,00
		92112600 Interne Leistungsv. Zentr. Dienstleistg.	1.032,85-	0	1.031,81	1.032	0	0,00	1.032-	0,00
28	**=**	**Kalkulatorisches Ergebnis**	**29,46**	**500-**	**60,32**	**560**	**0**	**0,00**	**560-**	**0,00**

786 Enzklösterle

lfd. Nr.		Teilergebnisrechnung Ertrags- und Aufwandsarten	Ergebnis Vorjahr 2020 EUR	Fortgeschriebener Ansatz 2021 EUR	Ergebnis 2021 EUR	Vergleich Ergebnis-Ansatz EUR	Ergänzende Festlegungen im HH-Vollzug EUR	Ermächtigungs-übertragung aus 2020 EUR	Verfügbare Mittel abzgl. Ergebnis EUR	Ermächtigungs-übertragung nach 2022 EUR
			1	2	3	4	5	6	7	8
29	**=**	**Nettoressourcenbedarf/-überschuss**	**0,00**	**1.600-**	**0,00**	**1.600**	**0**	**0,00**	**1.600-**	**0,00**

THH1 Innere Verwaltung
11 Innere Verwaltung
1132 Steueramt / Abgabewesen

lfd. Nr.		Teilergebnisrechnung Ertrags- und Aufwandsarten	Ergebnis Vorjahr 2020 EUR	Fortgeschriebener Ansatz 2021 EUR	Ergebnis 2021 EUR	Vergleich Ergebnis-Ansatz EUR	Ergänzende Festlegungen im HH-Vollzug EUR	Ermächtigungs-übertragung aus 2020 EUR	Verfügbare Mittel abzgl. Ergebnis EUR	Ermächtigungs-übertragung nach 2022 EUR
			1	2	3	4	5	6	7	8
5	+	Entgelte für öffentliche Leistungen oder Einrichtungen	60,00	50	0,00	50-	0	0,00	50	0,00
		33110000 Verwaltungsgebühren	60,00	50	0,00	50-	0	0,00	50	0,00
11	**=**	**Anteilige ordentliche Erträge**	**60,00**	**50**	**0,00**	**50-**	**0**	**0,00**	**50**	**0,00**
12	-	Personalaufwendungen	31.567,81-	36.000-	35.153,55-	846	0	0,00	846-	0,00
		40120000 Dienstaufwendungen Beschäftigte	24.511,46-	36.000-	27.424,27-	8.576	0	0,00	8.576-	0,00
		40220000 Beiträge zu Versorgungskasse Beschäftigt	2.083,12-	0	2.626,89-	2.627-	0	0,00	2.627	0,00
		40320000 Sozialversicherungsbeiträge Beschäftigte	4.973,23-	0	5.102,39-	5.102-	0	0,00	5.102	0,00
14	-	Aufwendungen für Sach- und Dienstleistungen	1.026,60-	2.550-	48,50-	2.502	0	0,00	2.502-	0,00
		42220000 Erwerb von geringwertigen Vermögensgegen	0,00	50-	0,00	50	0	0,00	50-	0,00
		42612000 Aus- und Fortbildung	1.026,60-	2.500-	45,00-	2.455	0	0,00	2.455-	0,00
		42910000 Aufwendungen f.so. Sach-u. Dienstlstg.	0,00	0	3,50-	4-	0	0,00	4	0,00
15	-	Abschreibungen	0,00	200-	0,00	200	0	0,00	200-	0,00

786 Enzklösterle

lfd. Nr.		Teilergebnisrechnung Ertrags- und Aufwandsarten	Ergebnis Vorjahr 2020 EUR	Fortgeschriebener Ansatz 2021 EUR	Ergebnis 2021 EUR	Vergleich Ergebnis-Ansatz EUR	Ergänzende Festlegungen im HH-Vollzug EUR	Ermächtigungs-übertragung aus 2020 EUR	Verfügbare Mittel abzgl. Ergebnis EUR	Ermächtigungs-übertragung nach 2022 EUR
			1	2	3	4	5	6	7	8
		47110000 Abschreibung auf immaterielle VermG .und	0,00	200-	0,00	200	0	0,00	200-	0,00
18	-	Sonstige ordentliche Aufwendungen	3.124,19-	3.180-	4.238,26-	1.058-	0	0,00	1.058	0,00
		44110000 Sonstige Personal- und Versorgungsaufw.	183,59-	0	267,91-	268-	0	0,00	268	0,00
		44311000 Bürobedarf	23,34-	100-	0,00	100	0	0,00	100-	0,00
		44312000 Bücher und Zeitschriften	31,83-	150-	0,00	150	0	0,00	150-	0,00
		44313000 Post- und Telekommunikationsentgelte	775,88-	580-	1.328,46-	748-	0	0,00	748	0,00
		44314000 öffentliche Bekanntmachungen	88,67-	300-	124,23-	176	0	0,00	176-	0,00
		44315000 Dienstreisen, Fahrtkostenersätze	39,60-	50-	12,98-	37	0	0,00	37-	0,00
		44316000 EDV-Aufwendungen	1.981,28-	2.000-	2.504,68-	505-	0	0,00	505	0,00
19	**=**	**Anteilige ordentliche Aufwendungen**	**35.718,60-**	**41.930-**	**39.440,31-**	**2.490**	**0**	**0,00**	**2.490-**	**0,00**
20	**=**	**Anteiliges ordentliches Ergebnis**	**35.658,60-**	**41.880-**	**39.440,31-**	**2.440**	**0**	**0,00**	**2.440-**	**0,00**
21	+	Erträge aus internen Leistungen	19.400,00	55.000	24.600,00	30.400-	0	0,00	30.400	0,00
		38110000 Erträge aus int. Leistungsbeziehungen	19.400,00	55.000	24.600,00	30.400-	0	0,00	30.400	0,00
24	-	Aufwendungen für interne Leistungen	9.700,00-	10.000-	9.800,00-	200	0	0,00	200-	0,00
		48110000 Aufw. a. int. Leistungsbeziehungen	9.700,00-	10.000-	9.800,00-	200	0	0,00	200-	0,00
28	**=**	**Kalkulatorisches Ergebnis**	**9.700,00**	**45.000**	**14.800,00**	**30.200-**	**0**	**0,00**	**30.200**	**0,00**
29	**=**	**Nettoressourcenbedarf/-überschuss**	**25.958,60-**	**3.120**	**24.640,31-**	**27.760-**	**0**	**0,00**	**27.760**	**0,00**

THH1 Innere Verwaltung
11 Innere Verwaltung
1133 Grundstücksmanagement

lfd. Nr.		Teilergebnisrechnung Ertrags- und Aufwandsarten	Ergebnis Vorjahr 2020 EUR	Fortgeschriebener Ansatz 2021 EUR	Ergebnis 2021 EUR	Vergleich Ergebnis-Ansatz EUR	Ergänzende Festlegungen im HH-Vollzug EUR	Ermächtigungs-übertragung aus 2020 EUR	Verfügbare Mittel abzgl. Ergebnis EUR	Ermächtigungs-übertragung nach 2022 EUR
			1	2	3	4	5	6	7	8
6	+	Sonstige privatrechtliche Leistungsentgelte	658,51	200	158,51	41-	0	0,00	41	0,00
		34110000 Mieten und Pachten	658,51	200	158,51	41-	0	0,00	41	0,00
7	+	Kostenerstattungen und Kostenumlagen	0,00	0	321,30	321	0	0,00	321-	0,00
		34870000 Erstattungen von privaten Unternehmen	0,00	0	321,30	321	0	0,00	321-	0,00
11	**=**	**Anteilige ordentliche Erträge**	**658,51**	**200**	**479,81**	**280**	**0**	**0,00**	**280-**	**0,00**
14	-	Aufwendungen für Sach- und Dienstleistungen	2.395,27-	1.090-	180,35-	910	0	0,00	910-	0,00
		42120000 Unterh. des sonst. unbeweglichen Vermöge	1.862,35-	0	0,00	0	0	0,00	0	0,00
		42310000 Mieten und Pachten	200,00-	500-	0,00	500	0	0,00	500-	0,00
		42416002 Aufwand für gebäudebezogene Steuern	212,97-	290-	180,35-	110	0	0,00	110-	0,00
		42714000 Öffentl.keitsarb., Infomaterial, Werbung	119,95-	300-	0,00	300	0	0,00	300-	0,00
15	-	Abschreibungen	0,00	5.000-	0,00	5.000	0	0,00	5.000-	0,00
		47110000 Abschreibung auf immaterielle VermG .und	0,00	5.000-	0,00	5.000	0	0,00	5.000-	0,00
18	-	Sonstige ordentliche Aufwendungen	380,20-	3.430-	3.271,03-	159	0	0,00	159-	0,00
		44310000 allg. Geschäftsaufwendungen	0,00	500-	0,00	500	0	0,00	500-	0,00

786 Enzklösterle

lfd. Nr.		Teilergebnisrechnung Ertrags- und Aufwandsarten	Ergebnis Vorjahr 2020 EUR	Fortgeschriebener Ansatz 2021 EUR	Ergebnis 2021 EUR	Vergleich Ergebnis-Ansatz EUR	Ergänzende Festlegungen im HH-Vollzug EUR	Ermächtigungs-übertragung aus 2020 EUR	Verfügbare Mittel abzgl. Ergebnis EUR	Ermächtigungs-übertragung nach 2022 EUR
			1	2	3	4	5	6	7	8
		44314000 öffentliche Bekanntmachungen	241,27-	200-	0,00	200	0	0,00	200-	0,00
		44315000 Dienstreisen, Fahrtkostenersätze	0,00	0	7,00-	7-	0	0,00	7	0,00
		44319000 sonstige Geschäftsaufwendungen	0,00	2.600-	3.107,99-	508-	0	0,00	508	0,00
		44410000 Steuern, Versicher., Schadensfälle, Sond	138,93-	130-	156,04-	26-	0	0,00	26	0,00
19	**=**	**Anteilige ordentliche Aufwendungen**	**2.775,47-**	**9.520-**	**3.451,38-**	**6.069**	**0**	**0,00**	**6.069-**	**0,00**
20	**=**	**Anteiliges ordentliches Ergebnis**	**2.116,96-**	**9.320-**	**2.971,57-**	**6.348**	**0**	**0,00**	**6.348-**	**0,00**
21	+	Erträge aus internen Leistungen	0,00	0	0,00	0	0	0,00	0	0,00
24	-	Aufwendungen für interne Leistungen	11.200,00-	15.000-	12.400,00-	2.600	0	0,00	2.600-	0,00
		48110000 Aufw. a. int. Leistungsbeziehungen	11.200,00-	15.000-	12.400,00-	2.600	0	0,00	2.600-	0,00
27	-	kalkulatorische Kosten	3.253,71-	0	462,93-	463-	0	0,00	463	0,00
		98110000 Kalk. Zinsen	3.253,71-	0	462,93-	463-	0	0,00	463	0,00
28	**=**	**Kalkulatorisches Ergebnis**	**14.453,71-**	**15.000-**	**12.862,93-**	**2.137**	**0**	**0,00**	**2.137-**	**0,00**
29	**=**	**Nettoressourcenbedarf/-überschuss**	**16.570,67-**	**24.320-**	**15.834,50-**	**8.486**	**0**	**0,00**	**8.486-**	**0,00**

THH1 Innere Verwaltung
11 Innere Verwaltung
1110 Steuerung

lfd. Nr.		Investitionsübersicht Einzahlungs- und Auszahlungsarten	Ergebnis Vorjahr 2020 EUR	Fortgeschriebener Ansatz 2021 EUR	Ergebnis 2021 EUR	Vergleich Ergebnis-Ansatz EUR	Ergänzende Festlegungen im HH-Vollzug EUR	Ermächtigungs-übertragung aus 2020 EUR	Verfügbare Mittel abzgl. Ergebnis EUR	Ermächtigungs-übertragung nach 2022 EUR
			1	2	3	4	5	6	7	8
711100100000: BM - Erwerb bewegliches Vermögen										
6	**=**	**Summe der Einzahlungen aus Investitionstätigkeit**	**0,00**	**0**	**0,00**	**0**	**0**	**0,00**	**0**	**0,00**
9	-	Auszahlungen für den Erwerb von beweglichem Sachvermögen	0,00	1.500-	0,00	1.500	0	0,00	1.500-	0,00
		78312000 Erw.bew.VG o. WG	0,00	1.500-	0,00	1.500	0	0,00	1.500-	0,00
13	**=**	**Summe der Auszahlungen aus Investitionstätigkeit**	**0,00**	**1.500-**	**0,00**	**1.500**	**0**	**0,00**	**1.500-**	**0,00**
14	**=**	**Saldo aus Investitionstätigkeit**	**0,00**	**1.500-**	**0,00**	**1.500**	**0**	**0,00**	**1.500-**	**0,00**
16	**=**	**Gesamtkosten der Maßnahme**	**0,00**	**1.500-**	**0,00**	**1.500**	**0**	**0,00**	**1.500-**	**0,00**

THH1 Innere Verwaltung
11 Innere Verwaltung
1114 Zentrale Funktionen

lfd. Nr.		Investitionsübersicht Einzahlungs- und Auszahlungsarten	Ergebnis Vorjahr 2020 EUR	Fortgeschriebener Ansatz 2021 EUR	Ergebnis 2021 EUR	Vergleich Ergebnis-Ansatz EUR	Ergänzende Festlegungen im HH-Vollzug EUR	Ermächtigungs-übertragung aus 2020 EUR	Verfügbare Mittel abzgl. Ergebnis EUR	Ermächtigungs-übertragung nach 2022 EUR
			1	2	3	4	5	6	7	8
711140000000: Ortsmitte - Neubau TI/R/GS/FH										
6	**=**	**Summe der Einzahlungen aus Investitionstätigkeit**	**0,00**	**0**	**0,00**	**0**	**0**	**0,00**	**0**	**0,00**
8	-	Auszahlungen für Baumaßnahmen	0,00	20.000-	0,00	20.000	0	0,00	20.000-	0,00
		78710000 Ausz.Hochbaumaßn.	0,00	20.000-	0,00	20.000	0	0,00	20.000-	0,00
13	**=**	**Summe der Auszahlungen aus Investitionstätigkeit**	**0,00**	**20.000-**	**0,00**	**20.000**	**0**	**0,00**	**20.000-**	**0,00**
14	**=**	**Saldo aus Investitionstätigkeit**	**0,00**	**20.000-**	**0,00**	**20.000**	**0**	**0,00**	**20.000-**	**0,00**
16	**=**	**Gesamtkosten der Maßnahme**	**0,00**	**20.000-**	**0,00**	**20.000**	**0**	**0,00**	**20.000-**	**0,00**
711140000100: Rathaus - Erwerb bewegl. VG										
6	**=**	**Summe der Einzahlungen aus Investitionstätigkeit**	**0,00**	**0**	**0,00**	**0**	**0**	**0,00**	**0**	**0,00**
9	-	Auszahlungen für den Erwerb von beweglichem Sachvermögen	6.580,57-	2.000-	1.845,51-	154	0	0,00	154-	0,00
		78312000 Erw.bew.VG o. WG	6.580,57-	2.000-	1.845,51-	154	0	0,00	154-	0,00
13	**=**	**Summe der Auszahlungen aus Investitionstätigkeit**	**6.580,57-**	**2.000-**	**1.845,51-**	**154**	**0**	**0,00**	**154-**	**0,00**
14	**=**	**Saldo aus Investitionstätigkeit**	**6.580,57-**	**2.000-**	**1.845,51-**	**154**	**0**	**0,00**	**154-**	**0,00**
16	**=**	**Gesamtkosten der Maßnahme**	**6.580,57-**	**2.000-**	**1.845,51-**	**154**	**0**	**0,00**	**154-**	**0,00**

THH1 Innere Verwaltung
11 Innere Verwaltung
1125 Grünanlagen, Werkstätten und Fahrzeuge

lfd. Nr.		Investitionsübersicht Einzahlungs- und Auszahlungsarten	Ergebnis Vorjahr 2020 EUR	Fortgeschriebener Ansatz 2021 EUR	Ergebnis 2021 EUR	Vergleich Ergebnis-Ansatz EUR	Ergänzende Festlegungen im HH-Vollzug EUR	Ermächtigungs-übertragung aus 2020 EUR	Verfügbare Mittel abzgl. Ergebnis EUR	Ermächtigungs-übertragung nach 2022 EUR
			1	2	3	4	5	6	7	8
711251000000: Bauhof - Umbau										
6	**=**	**Summe der Einzahlungen aus Investitionstätigkeit**	**0,00**	**0**	**0,00**	**0**	**0**	**0,00**	**0**	**0,00**
8	-	Auszahlungen für Baumaßnahmen	0,00	40.000-	0,00	40.000	0	0,00	40.000-	0,00
		78710000 Ausz.Hochbaumaßn.	0,00	40.000-	0,00	40.000	0	0,00	40.000-	0,00
13	**=**	**Summe der Auszahlungen aus Investitionstätigkeit**	**0,00**	**40.000-**	**0,00**	**40.000**	**0**	**0,00**	**40.000-**	**0,00**
14	**=**	**Saldo aus Investitionstätigkeit**	**0,00**	**40.000-**	**0,00**	**40.000**	**0**	**0,00**	**40.000-**	**0,00**
16	**=**	**Gesamtkosten der Maßnahme**	**0,00**	**40.000-**	**0,00**	**40.000**	**0**	**0,00**	**40.000-**	**0,00**
711251000100: Bauhof - Erwerb bewegl. VG										
6	**=**	**Summe der Einzahlungen aus Investitionstätigkeit**	**0,00**	**0**	**0,00**	**0**	**0**	**0,00**	**0**	**0,00**
9	-	Auszahlungen für den Erwerb von beweglichem Sachvermögen	1.182,04-	2.000-	1.331,25-	669	0	0,00	669-	0,00
		78312000 Erw.bew.VG o. WG	1.182,04-	2.000-	1.331,25-	669	0	0,00	669-	0,00
13	**=**	**Summe der Auszahlungen aus Investitionstätigkeit**	**1.182,04-**	**2.000-**	**1.331,25-**	**669**	**0**	**0,00**	**669-**	**0,00**
14	**=**	**Saldo aus Investitionstätigkeit**	**1.182,04-**	**2.000-**	**1.331,25-**	**669**	**0**	**0,00**	**669-**	**0,00**
16	**=**	**Gesamtkosten der Maßnahme**	**1.182,04-**	**2.000-**	**1.331,25-**	**669**	**0**	**0,00**	**669-**	**0,00**

THH1 Innere Verwaltung
11 Innere Verwaltung
1133 Grundstücksmanagement

lfd. Nr.		Investitionsübersicht Einzahlungs- und Auszahlungsarten	Ergebnis Vorjahr 2020 EUR	Fortgeschriebener Ansatz 2021 EUR	Ergebnis 2021 EUR	Vergleich Ergebnis-Ansatz EUR	Ergänzende Festlegungen im HH-Vollzug EUR	Ermächtigungs-übertragung aus 2020 EUR	Verfügbare Mittel abzgl. Ergebnis EUR	Ermächtigungs-übertragung nach 2022 EUR
			1	2	3	4	5	6	7	8
711330000805: Grundstücksverkäufe Vermögensveräußerung										
3	+	Einzahlungen aus der Veräußerung von Sachvermögen	55.120,00	50.000	37.735,00	12.265-	0	0,00	12.265	0,00
		68210000 Veräuß.Grundst.Geb.	55.120,00	50.000	37.735,00	12.265-	0	0,00	12.265	0,00
6	**=**	**Summe der Einzahlungen aus Investitionstätigkeit**	**55.120,00**	**50.000**	**37.735,00**	**12.265-**	**0**	**0,00**	**12.265**	**0,00**
13	**=**	**Summe der Auszahlungen aus Investitionstätigkeit**	**0,00**	**0**	**0,00**	**0**	**0**	**0,00**	**0**	**0,00**
14	**=**	**Saldo aus Investitionstätigkeit**	**55.120,00**	**50.000**	**37.735,00**	**12.265-**	**0**	**0,00**	**12.265**	**0,00**
16	**=**	**Gesamtkosten der Maßnahme**	**0,00**	**0**	**0,00**	**0**	**0**	**0,00**	**0**	**0,00**
711330000815: Grundstückskäufe										
6	**=**	**Summe der Einzahlungen aus Investitionstätigkeit**	**0,00**	**0**	**0,00**	**0**	**0**	**0,00**	**0**	**0,00**
7	-	Auszahlungen für den Erwerb von Grundstücken und Gebäuden	5.341,47-	20.000-	1.629,46-	18.371	0	0,00	18.371-	0,00
		78210000 ErwerbGrundst./Geb.	5.341,47-	20.000-	1.629,46-	18.371	0	0,00	18.371-	0,00
13	**=**	**Summe der Auszahlungen aus Investitionstätigkeit**	**5.341,47-**	**20.000-**	**1.629,46-**	**18.371**	**0**	**0,00**	**18.371-**	**0,00**
14	**=**	**Saldo aus Investitionstätigkeit**	**5.341,47-**	**20.000-**	**1.629,46-**	**18.371**	**0**	**0,00**	**18.371-**	**0,00**
16	**=**	**Gesamtkosten der Maßnahme**	**5.341,47-**	**20.000-**	**1.629,46-**	**18.371**	**0**	**0,00**	**18.371-**	**0,00**

lfd. Nr.		Investitionsübersicht Einzahlungs- und Auszahlungsarten	Ergebnis Vorjahr 2020 EUR	Fortgeschriebener Ansatz 2021 EUR	Ergebnis 2021 EUR	Vergleich Ergebnis-Ansatz EUR	Ergänzende Festlegungen im HH-Vollzug EUR	Ermächtigungs-übertragung aus 2020 EUR	Verfügbare Mittel abzgl. Ergebnis EUR	Ermächtigungs-übertragung nach 2022 EUR
			1	2	3	4	5	6	7	8
711330000820: Grundstückskäufe - Nebenkosten										
6	**=**	**Summe der Einzahlungen aus Investitionstätigkeit**	**0,00**	**0**	**0,00**	**0**	**0**	**0,00**	**0**	**0,00**
7	-	Auszahlungen für den Erwerb von Grundstücken und Gebäuden	2.129,15-	5.000-	0,00	5.000	0	0,00	5.000-	0,00
		78210000 ErwerbGrundst./Geb.	2.129,15-	5.000-	0,00	5.000	0	0,00	5.000-	0,00
13	**=**	**Summe der Auszahlungen aus Investitionstätigkeit**	**2.129,15-**	**5.000-**	**0,00**	**5.000**	**0**	**0,00**	**5.000-**	**0,00**
14	**=**	**Saldo aus Investitionstätigkeit**	**2.129,15-**	**5.000-**	**0,00**	**5.000**	**0**	**0,00**	**5.000-**	**0,00**
16	**=**	**Gesamtkosten der Maßnahme**	**2.129,15-**	**5.000-**	**0,00**	**5.000**	**0**	**0,00**	**5.000-**	**0,00**

3.4.2 THH 2: Dienstleistungen und Infrastruktur

THH2 Dienstleistungen und Infrastruktur

lfd. Nr.		Teilergebnisrechnung Ertrags- und Aufwandsarten	Ergebnis Vorjahr 2020 EUR	Fortgeschriebener Ansatz 2021 EUR	Ergebnis 2021 EUR	Vergleich Ergebnis-Ansatz EUR	Ergänzende Festlegungen im HH-Vollzug EUR	Ermächtigungs-übertragung aus 2020 EUR	Verfügbare Mittel abzgl. Ergebnis EUR	Ermächtigungs-übertragung nach 2022 EUR
			1	2	3	4	5	6	7	8
2	+	Zuweisungen und Zuwendungen, Umlagen	259.994,56	279.780	390.529,55	110.750	0	0,00	110.750-	0,00
		31310010 CORONA Zuw. Land	0,00	0	3.023,40	3.023	0	0,00	3.023-	0,00
		31330000 Sonstige allg. Zuweisungen Zweckv.	14.009,67	14.000	94.589,47	80.589	0	0,00	80.589-	0,00
		31400000 Zuweis. u. Zuschüsse lfd. Zwecke Bund	0,00	0	972,02	972	0	0,00	972-	0,00
		31410000 Zuweis. Lfd. Zwecke Land	243.313,24	263.280	286.444,66	23.165	0	0,00	23.165-	0,00
		31420000 Zuweis. lfd. Zwecke Gem./GV	0,00	0	3.000,00	3.000	0	0,00	3.000-	0,00
		31480000 Zuweis. lfd. Zwecke übr. Bereich	2.500,00	2.500	2.500,00	0	0	0,00	0	0,00
		31480001 Spenden Schulobst	171,65	0	0,00	0	0	0,00	0	0,00
3	+	Aufgelöste Investitionszuwendungen und -beiträge	186.661,71	57.700	188.385,83	130.686	0	0,00	130.686-	0,00
		31611000 Aufl. SoPo aus Zuweisungen Land	158.637,06	57.700	159.838,14	102.138	0	0,00	102.138-	0,00
		31612000 Aufl. SoPo aus Zuweisungen Kommunen	687,59	0	687,59	688	0	0,00	688-	0,00
		31617000 Aufl. SoPo aus Zuweisungen private Unter	3.871,73	0	3.899,01	3.899	0	0,00	3.899-	0,00
		31618000 Aufl. SoPo aus Zuweisungen übriger Berei	2.330,56	0	2.826,32	2.826	0	0,00	2.826-	0,00
		31620000 Aufl. SoPo aus Beiträgen	21.134,77	0	21.134,77	21.135	0	0,00	21.135-	0,00

lfd. Nr.		Teilergebnisrechnung Ertrags- und Aufwandsarten	Ergebnis Vorjahr 2020 EUR	Fortgeschriebener Ansatz 2021 EUR	Ergebnis 2021 EUR	Vergleich Ergebnis-Ansatz EUR	Ergänzende Festlegungen im HH-Vollzug EUR	Ermächtigungs-übertragung aus 2020 EUR	Verfügbare Mittel abzgl. Ergebnis EUR	Ermächtigungs-übertragung nach 2022 EUR
			1	2	3	4	5	6	7	8
5	+	Entgelte für öffentliche Leistungen oder Einrichtungen	749.470,60	662.150	657.111,80	5.038-	0	0,00	5.038	0,00
		33110000 Verwaltungsgebühren	9.187,96	6.750	9.890,60	3.141	0	0,00	3.141-	0,00
		33210000 Benutzungsgebühren und ähnliche Entgelte	576.635,92	577.400	586.555,97	9.156	0	0,00	9.156-	0,00
		33219999 Gebührenausgleichsrückstellung	76.953,00-	0	107.950,00-	107.950-	0	0,00	107.950	0,00
		33220000 Elternbeiträge f.d.Betreuung v.K. 0- <3J	9.222,70	8.000	10.713,37	2.713	0	0,00	2.713-	0,00
		33610000 Zweckgebundene Abgaben	231.377,02	70.000	157.901,86	87.902	0	0,00	87.902-	0,00
6	+	Sonstige privatrechtliche Leistungsentgelte	22.051,87	19.384	32.730,31	13.346	0	0,00	13.346-	0,00
		34110000 Mieten und Pachten	14.451,36	6.320	14.043,20	7.723	0	0,00	7.723-	0,00
		34210000 Erträge aus Verkauf	2.454,81	1.120	3.059,37	1.939	0	0,00	1.939-	0,00
		34210001 Erträge Essen	0,00	0	300,00-	300-	0	0,00	300	0,00
		34610000 Sonstige privatrechtl. Leistungsentgelte	5.145,70	11.944	15.927,74	3.984	0	0,00	3.984-	0,00
7	+	Kostenerstattungen und Kostenumlagen	29.705,38	36.180	43.398,39	7.218	0	0,00	7.218-	0,00
		34810000 Erstattungen vom Land	878,18	330	1.760,26	1.430	0	0,00	1.430-	0,00
		34820000 Erstattungen von Gemeinden und GV	4.071,76	11.450	7.896,94	3.553-	0	0,00	3.553	0,00
		34830000 Erstattungen von Zweckverbänden	0,00	3.500	0,00	3.500-	0	0,00	3.500	0,00
		34870000 Erstattungen von privaten Unternehmen	765,00	0	8.426,30	8.426	0	0,00	8.426-	0,00

lfd. Nr.		Teilergebnisrechnung Ertrags- und Aufwandsarten	Ergebnis Vorjahr 2020 EUR	Fortgeschriebener Ansatz 2021 EUR	Ergebnis 2021 EUR	Vergleich Ergebnis-Ansatz EUR	Ergänzende Festlegungen im HH-Vollzug EUR	Ermächtigungs-übertragung aus 2020 EUR	Verfügbare Mittel abzgl. Ergebnis EUR	Ermächtigungs-übertragung nach 2022 EUR
			1	2	3	4	5	6	7	8
		34880000 Erstattungen von übrigen Bereichen	23.990,44	20.900	25.314,89	4.415	0	0,00	4.415-	0,00
10	+	Sonstige ordentliche Erträge	32.936,83	34.940	53.359,54	18.420	0	0,00	18.420-	0,00
		35110000 Konzessionsabgaben	25.776,00	30.500	30.562,35	62	0	0,00	62-	0,00
		35210000 Erstattung von Steuern	0,00	0	3.858,89	3.859	0	0,00	3.859-	0,00
		35610000 Bußgelder	0,00	0	1.050,00	1.050	0	0,00	1.050-	0,00
		35710000 Auflösung von sonstigen Sonderposten	138,11	0	138,11	138	0	0,00	138-	0,00
		35910000 Andere sonstige ordentliche Erträge	7.022,72	4.440	17.750,19	13.310	0	0,00	13.310-	0,00
11	**=**	**Anteilige ordentliche Erträge**	**1.280.820,95**	**1.090.134**	**1.365.515,42**	**275.381**	**0**	**0,00**	**275.381-**	**0,00**
12	-	Personalaufwendungen	494.697,25-	523.000-	536.966,09-	13.966-	0	0,00	13.966	0,00
		40120000 Dienstaufwendungen Beschäftigte	381.569,00-	523.000-	406.624,33-	116.376	0	0,00	116.376-	0,00
		40190000 Sonstige Beschäftigte	1.280,00-	0	3.305,00-	3.305-	0	0,00	3.305	0,00
		40220000 Beiträge zu Versorgungskasse Beschäftigt	32.058,80-	0	35.010,20-	35.010-	0	0,00	35.010	0,00
		40320000 Sozialversicherungsbeiträge Beschäftigte	79.781,45-	0	92.018,56-	92.019-	0	0,00	92.019	0,00
		40410000 Beihilfen, Unterstützungsl. Bedienstete	8,00-	0	8,00-	8-	0	0,00	8	0,00
14	-	Aufwendungen für Sach- und Dienstleistungen	310.232,95-	477.220-	327.487,75-	149.732	0	0,00	149.732-	0,00
		42110000 Unterh. Grundst. und bauli.Anlagen	16.827,99-	51.580-	23.261,10-	28.319	0	0,00	28.319-	0,00
		42120000 Unterh. des sonst. unbeweglichen Vermöge	117.510,07-	79.710-	90.505,36-	10.795-	0	0,00	10.795	0,00

lfd. Nr.		Teilergebnisrechnung Ertrags- und Aufwandsarten	Ergebnis Vorjahr 2020 EUR	Fortgeschriebener Ansatz 2021 EUR	Ergebnis 2021 EUR	Vergleich Ergebnis-Ansatz EUR	Ergänzende Festlegungen im HH-Vollzug EUR	Ermächtigungs-übertragung aus 2020 EUR	Verfügbare Mittel abzgl. Ergebnis EUR	Ermächtigungs-übertragung nach 2022 EUR
			1	2	3	4	5	6	7	8
		42210000 Unterhaltung des beweglichen Vermögens	10.174,40-	26.480-	19.342,33-	7.138	0	0,00	7.138-	0,00
		42220000 Erwerb von geringwertigen Vermögensgegen	10.308,37-	48.200-	33.594,37-	14.606	0	0,00	14.606-	0,00
		42310000 Mieten und Pachten	2.646,93-	4.110-	2.721,60-	1.388	0	0,00	1.388-	0,00
		42411000 Aufwand für Strom	28.575,14-	36.900-	30.431,09-	6.469	0	0,00	6.469-	0,00
		42412001 Aufwand für Energie - Heizöl/Pellets	22.012,70-	21.800-	20.398,11-	1.402	0	0,00	1.402-	0,00
		42412002 Aufwand für Heizungsanlage	9.753,96-	8.570-	8.790,31-	220-	0	0,00	220	0,00
		42413001 Aufwand für Wasserversorgung	0,00	5.340-	2.568,41-	2.772	0	0,00	2.772-	0,00
		42413002 Aufwand für Abwasserbeseitigung	0,00	3.560-	2.792,87-	767	0	0,00	767-	0,00
		42414000 Aufwand für Abfallbeseitigung	4.679,67-	7.480-	3.999,76-	3.480	0	0,00	3.480-	0,00
		42415001 Aufwand für Reinigung	3.284,49-	2.750-	1.972,90-	777	0	0,00	777-	0,00
		42415002 Aufwand für Winterdienst	0,00	500-	0,00	500	0	0,00	500-	0,00
		42416001 Aufwand für gebäudebezogene Versicherung	3.898,99-	4.120-	3.998,43-	122	0	0,00	122-	0,00
		42416002 Aufwand für gebäudebezogene Steuern	880,46-	1.080-	880,46-	200	0	0,00	200-	0,00
		42419000 sonstige Bewirtschaftung	2.443,15-	3.970-	2.269,40-	1.701	0	0,00	1.701-	0,00
		42510000 Haltung von Fahrzeugen	4.932,81-	14.700-	13.790,20-	910	0	0,00	910-	0,00
		42611000 Dienst- und Schutzkleidung	1.726,11-	12.700-	8.839,23-	3.861	0	0,00	3.861-	0,00
		42612000 Aus- und Fortbildung	3.234,93-	13.800-	3.533,62-	10.266	0	0,00	10.266-	0,00

lfd. Nr.		Teilergebnisrechnung Ertrags- und Aufwandsarten	Ergebnis Vorjahr 2020 EUR	Fortgeschriebener Ansatz 2021 EUR	Ergebnis 2021 EUR	Vergleich Ergebnis-Ansatz EUR	Ergänzende Festlegungen im HH-Vollzug EUR	Ermächtigungs-übertragung aus 2020 EUR	Verfügbare Mittel abzgl. Ergebnis EUR	Ermächtigungs-übertragung nach 2022 EUR
			1	2	3	4	5	6	7	8
		42619000 sonst. besondere Aufw. für Beschäftigte	0,00	0	54,56-	55-	0	0,00	55	0,00
		42712000 Ehrungen, Jubilare, u.ä.	112,00-	1.180-	0,00	1.180	0	0,00	1.180-	0,00
		42713000 Repräsentation, Sitzung, Veranstaltung	17.736,06-	57.550-	19.734,14-	37.816	0	0,00	37.816-	0,00
		42714000 Öffentl.keitsarb., Infomaterial, Werbung	17.522,67-	13.500-	3.099,77-	10.400	0	0,00	10.400-	0,00
		42716000 Wahlen, Abstimmungen, u.ä.	251,76-	180-	1.016,35-	836-	0	0,00	836	0,00
		42717000 einzelne Budgets für versch. kl. Aufw.	6.039,40-	8.580-	5.074,82-	3.505	0	0,00	3.505-	0,00
		42719000 sonst. besondere Verwalt.-/Betriebsaufw.	2.985,26-	4.700-	634,28-	4.066	0	0,00	4.066-	0,00
		42810000 Aufwendungen f.d. Verbrauch von sonst. V	9.056,04-	18.000-	10.569,55-	7.430	0	0,00	7.430-	0,00
		42810001 Aufwendung Essen	171,65-	0	0,00	0	0	0,00	0	0,00
		42910000 Aufwendungen f.so. Sach-u. Dienstlstg.	13.467,94-	26.180-	13.614,73-	12.565	0	0,00	12.565-	0,00
15	-	Abschreibungen	459.382,41-	110.150-	460.650,55-	350.501-	0	0,00	350.501	0,00
		47110000 Abschreibung auf immaterielle VermG .und	459.298,75-	110.150-	459.604,88-	349.455-	0	0,00	349.455	0,00
		47220100 Ausb. Kleinbetrag	0,00	0	3,96-	4-	0	0,00	4	0,00
		47910000 Sonstige Abschreibungen	83,66-	0	1.041,71-	1.042-	0	0,00	1.042	0,00
17	-	Transferaufwendungen	11.668,91-	14.160-	3.408,01-	10.752	0	0,00	10.752-	0,00
		43170000 Zuschüsse an private Unternehmen	869,20-	870-	869,20-	1	0	0,00	1-	0,00
		43180000 Zuschüsse an übrige Bereiche	10.799,71-	13.290-	2.538,81-	10.751	0	0,00	10.751-	0,00
18	-	Sonstige ordentliche Aufwendungen	392.227,90-	443.699-	406.941,66-	36.757	0	0,00	36.757-	0,00

lfd. Nr.		Teilergebnisrechnung Ertrags- und Aufwandsarten	Ergebnis Vorjahr 2020 EUR	Fortgeschriebener Ansatz 2021 EUR	Ergebnis 2021 EUR	Vergleich Ergebnis-Ansatz EUR	Ergänzende Festlegungen im HH-Vollzug EUR	Ermächtigungs-übertragung aus 2020 EUR	Verfügbare Mittel abzgl. Ergebnis EUR	Ermächtigungs-übertragung nach 2022 EUR
			1	2	3	4	5	6	7	8
		44110000 Sonstige Personal- und Versorgungsaufw.	4.903,09-	1.500-	13.014,72-	11.515-	0	0,00	11.515	0,00
		44210000 Aufw. f. ehrenamtl.u. sonst.Tätigkeit	3.501,60-	8.500-	3.110,03-	5.390	0	0,00	5.390-	0,00
		44290000 Sonstige Aufwendungen Rechte und Dienste	53.151,18-	55.090-	60.096,44-	5.006-	0	0,00	5.006	0,00
		44310000 allg. Geschäftsaufwendungen	0,00	19.000-	0,00	19.000	0	0,00	19.000-	0,00
		44311000 Bürobedarf	1.183,89-	2.850-	1.877,29-	973	0	0,00	973-	0,00
		44312000 Bücher und Zeitschriften	847,77-	1.320-	1.190,72-	129	0	0,00	129-	0,00
		44313000 Post- und Telekommunikationsentgelte	4.370,51-	3.950-	4.386,36-	436-	0	0,00	436	0,00
		44314000 öffentliche Bekanntmachungen	991,89-	1.450-	5.593,99-	4.144-	0	0,00	4.144	0,00
		44315000 Dienstreisen, Fahrtkostenersätze	408,40-	750-	1.226,56-	477-	0	0,00	477	0,00
		44316000 EDV-Aufwendungen	17.506,95-	15.115-	14.002,17-	1.113	0	0,00	1.113-	0,00
		44317000 Dienstfahrten, Reisekosten	213,33-	0	538,33-	538-	0	0,00	538	0,00
		44319000 sonstige Geschäftsaufwendungen	41.379,14-	33.300-	41.228,48-	7.928-	0	0,00	7.928	0,00
		44319001 Schulbetreuung Essen	5.992,26-	1.000-	4.996,20-	3.996-	0	0,00	3.996	0,00
		44410000 Steuern, Versicher., Schadensfälle, Sond	21.272,14-	22.384-	16.399,42-	5.985	0	0,00	5.985-	0,00
		44520000 Erstattungen an Gemeinden (GV)	53.684,75-	82.840-	71.679,41-	11.161	0	0,00	11.161-	0,00
		44530000 Erstattungen an Zweckverbände u. dergl.	155.864,49-	166.000-	158.954,90-	7.045	0	0,00	7.045-	0,00
		44550000 Erstattungen an verb. Unternehmen, Bet.,	22.725,00-	20.500-	4.477,06-	16.023	0	0,00	16.023-	0,00

lfd. Nr.		Teilergebnisrechnung Ertrags- und Aufwandsarten	Ergebnis Vorjahr 2020 EUR	Fortgeschriebener Ansatz 2021 EUR	Ergebnis 2021 EUR	Vergleich Ergebnis-Ansatz EUR	Ergänzende Festlegungen im HH-Vollzug EUR	Ermächtigungs-übertragung aus 2020 EUR	Verfügbare Mittel abzgl. Ergebnis EUR	Ermächtigungs-übertragung nach 2022 EUR
			1	2	3	4	5	6	7	8
		44570000 Erstattungen an private Unternehmen	0,00	150-	0,00	150	0	0,00	150-	0,00
		44580000 Erstattungen an übrige Bereiche	4.231,51-	6.500-	4.169,58-	2.330	0	0,00	2.330-	0,00
		44910000 Sonstige zw. Aufw.a. lfd.Vw-Tätigkeit	0,00	1.500-	0,00	1.500	0	0,00	1.500-	0,00
19	**=**	**Anteilige ordentliche Aufwendungen**	**1.668.209,42-**	**1.568.229-**	**1.735.454,06-**	**167.225-**	**0**	**0,00**	**167.225**	**0,00**
20	**=**	**Anteiliges ordentliches Ergebnis**	**387.388,47-**	**478.095-**	**369.938,64-**	**108.156**	**0**	**0,00**	**108.156-**	**0,00**
21	+	Erträge aus internen Leistungen	85.422,84	55.000	109.695,86	54.696	0	0,00	54.696-	0,00
		38110000 Erträge aus int. Leistungsbeziehungen	42.288,14	55.000	68.849,27	13.849	0	0,00	13.849-	0,00
		38115380 Ertrag Straßenentwässerungskosten anteil	43.134,70	0	40.846,59	40.847	0	0,00	40.847-	0,00
24	-	Aufwendungen für interne Leistungen	742.678,57-	781.900-	731.750,28-	50.150	0	0,00	50.150-	0,00
		48110000 Aufw. a. int. Leistungsbeziehungen	645.130,00-	781.900-	661.690,00-	120.210	0	0,00	120.210-	0,00
		48115380 Aufw. Straßenentwässerungskosten anteil	43.134,70-	0	40.846,59-	40.847-	0	0,00	40.847	0,00
		92111000 Interne Leistungsv. Steuerungsleistungen	106.474,41-	0	98.789,99-	98.790-	0	0,00	98.790	0,00
		92112000 Interne Leistungsv. Organisation u. EDV	7.629,34-	0	11.952,06-	11.952-	0	0,00	11.952	0,00
		92112100 Interne Leistungsv. Personalwesen	2.585,60-	0	27.757,58-	27.758-	0	0,00	27.758	0,00
		92112200 Interne Leistungsv. Finanzverw. Kasse	5.792,93	0	25.451,81	25.452	0	0,00	25.452-	0,00
		92112400 Interne Leistungsv. Gebäudemanagement	5.158,02-	0	5.197,28-	5.197-	0	0,00	5.197	0,00

786 Enzklösterle

lfd. Nr.		Teilergebnisrechnung Ertrags- und Aufwandsarten	Ergebnis Vorjahr 2020 EUR	Fortgeschriebener Ansatz 2021 EUR	Ergebnis 2021 EUR	Vergleich Ergebnis-Ansatz EUR	Ergänzende Festlegungen im HH-Vollzug EUR	Ermächtigungs-übertragung aus 2020 EUR	Verfügbare Mittel abzgl. Ergebnis EUR	Ermächtigungs-übertragung nach 2022 EUR
			1	2	3	4	5	6	7	8
		92112500 Interne Leistungsv. Grünanlagen, Bauhof	81.617,53	0	68.370,32	68.370	0	0,00	68.370-	0,00
		92112600 Interne Leistungsv. Zentr. Dienstleistg.	19.624,27-	0	19.604,53	19.605	0	0,00	19.605-	0,00
		92113000 Interne Leistungsv. Presse/Öffentl.	352,69-	0	1.056,56	1.057	0	0,00	1.057-	0,00
27	-	kalkulatorische Kosten	280.217,32-	0	268.133,87-	268.134-	0	0,00	268.134	0,00
		97110000 Kalk. Zinsen SoPo	251.735,58	0	244.049,22	244.049	0	0,00	244.049-	0,00
		98110000 Kalk. Zinsen	531.952,90-	0	512.183,09-	512.183-	0	0,00	512.183	0,00
28	**=**	**Kalkulatorisches Ergebnis**	**937.473,05-**	**726.900-**	**890.188,29-**	**163.288-**	**0**	**0,00**	**163.288**	**0,00**
29	**=**	**Nettoressourcenbedarf/-überschuss**	**1.324.861,52-**	**1.204.995-**	**1.260.126,93-**	**55.132-**	**0**	**0,00**	**55.132**	**0,00**

THH2 Dienstleistungen und Infrastruktur

lfd. Nr.		Teilfinanzrechnung Einzahlungs- und Auszahlungsarten	Ergebnis Vorjahr 2020 EUR	Fortgeschriebener Ansatz 2021 EUR	Ergebnis 2021 EUR	Vergleich Ergebnis-Ansatz EUR	Ergänzende Festlegungen im HH-Vollzug EUR	Ermächtigungs-übertragung aus 2020 EUR	Verfügbare Mittel abzgl. Ergebnis EUR	Ermächtigungs-übertragung nach 2022 EUR
			1	2	3	4	5	6	7	8
1	+	Summe der Einzahlungen aus laufender Verwaltungstätigkeit	1.161.423,67	1.032.434	1.196.908,28	164.474	0	0,00	164.474-	0,00
		61310010 CORONA Zuw. Land	0,00	0	1.086,00	1.086	0	0,00	1.086-	0,00
		61330000 Sonstige allg. Zuweisungen Zweckv.	14.009,67	14.000	61.147,02	47.147	0	0,00	47.147-	0,00
		61400000 Zuweis. u. Zuschüsse lfd. Zwecke Bund	0,00	0	972,02	972	0	0,00	972-	0,00
		61410000 Zuweisungen und Zuschüsse für laufende Zwecke	235.154,40	263.280	277.253,00	13.973	0	0,00	13.973-	0,00
		61420000 Zuweis. lfd. Zwecke Gem./GV	0,00	0	4.500,00	4.500	0	0,00	4.500-	0,00
		61480000 Zuweis. lfd. Zwecke übr. Bereich	2.500,00	2.500	2.500,00	0	0	0,00	0	0,00
		63110000 Verwaltungsgebühren	9.267,16	6.750	9.262,40	2.512	0	0,00	2.512-	0,00
		63210000 Benutzungsgebühren und ähnliche Entgelte	568.468,97	577.400	581.972,28	4.572	0	0,00	4.572-	0,00
		63220000 Elternbeiträge f.d.Betreuung v.K. 0-<3J.Kitas+Kit	9.095,70	8.000	10.753,37	2.753	0	0,00	2.753-	0,00
		63610000 Zweckgebundene Abgaben	231.307,04	70.000	132.032,69	62.033	0	0,00	62.033-	0,00
		64110000 Mieten und Pachten	4.422,12	6.320	225,00	6.095-	0	0,00	6.095	0,00
		64210000 Einzahlungen aus Verkauf	2.554,81	1.120	2.507,97	1.388	0	0,00	1.388-	0,00
		64610000 Sonstige privatrechtl. Leistungsentgelte	5.044,70	11.944	15.876,74	3.933	0	0,00	3.933-	0,00
		64810000 Erstattungen vom Land	878,18	330	1.376,58	1.047	0	0,00	1.047-	0,00

lfd. Nr.		Teilfinanzrechnung Einzahlungs- und Auszahlungsarten	Ergebnis Vorjahr 2020 EUR	Fortgeschriebener Ansatz 2021 EUR	Ergebnis 2021 EUR	Vergleich Ergebnis-Ansatz EUR	Ergänzende Festlegungen im HH-Vollzug EUR	Ermächtigungs-übertragung aus 2020 EUR	Verfügbare Mittel abzgl. Ergebnis EUR	Ermächtigungs-übertragung nach 2022 EUR
			1	2	3	4	5	6	7	8
		64820000 Erstattungen von Gemeinden und GV	13.870,99	11.450	7.956,70	3.493-	0	0,00	3.493	0,00
		64830000 Erstattungen von Zweckverbänden	0,00	3.500	7.086,55	3.587	0	0,00	3.587-	0,00
		64870000 Erstattungen von privaten Unternehmen	765,00	0	8.385,98	8.386	0	0,00	8.386-	0,00
		64880000 Erstattungen von übrigen Bereichen	22.020,77	20.900	28.367,56	7.468	0	0,00	7.468-	0,00
		65110000 Konzessionsabgaben	33.903,62	30.500	30.130,23	370-	0	0,00	370	0,00
		65610000 Bußgelder	0,00	0	1.050,00	1.050	0	0,00	1.050-	0,00
		65910000 Andere sonst. Einz. aus ldf. Verwaltungstätigkeit	8.160,54	4.440	12.466,19	8.026	0	0,00	8.026-	0,00
2	-	Summe der Auszahlungen aus laufender Verwaltungstätigkeit	1.201.172,95-	1.458.079-	1.219.563,97-	238.515	0	0,00	238.515-	0,00
		70120000 Dienstaufwendungen Beschäftigte	381.569,00-	523.000-	406.624,33-	116.376	0	0,00	116.376-	0,00
		70190000 Sonstige Beschäftigte	1.280,00-	0	3.305,00-	3.305-	0	0,00	3.305	0,00
		70220000 Beiträge zu Versorgungskasse Beschäftigte	32.058,80-	0	35.010,20-	35.010-	0	0,00	35.010	0,00
		70320000 Sozialversicherungsbeiträge Beschäftigte	79.781,45-	0	92.018,56-	92.019-	0	0,00	92.019	0,00
		70410000 Beihilfen, Unterstützungsl. Arbeitnehmer	8,00-	0	8,00-	8-	0	0,00	8	0,00
		72110000 Unterh. der Grundst. und baul. Anlagen	16.880,89-	51.580-	14.972,45-	36.608	0	0,00	36.608-	0,00
		72120000 Unterh. des sonst. Unbew. Vermögens	109.717,26-	79.710-	82.068,14-	2.358-	0	0,00	2.358	0,00
		72210000 Unterh. des beweglichen Vermögens	11.395,99-	26.480-	12.205,97-	14.274	0	0,00	14.274-	0,00
		72220000 Erwerb von geringwertigen Vermögensgegenständen	9.193,65-	48.200-	30.893,25-	17.307	0	0,00	17.307-	0,00

lfd. Nr.		Teilfinanzrechnung Einzahlungs- und Auszahlungsarten	Ergebnis Vorjahr 2020 EUR	Fortgeschriebener Ansatz 2021 EUR	Ergebnis 2021 EUR	Vergleich Ergebnis-Ansatz EUR	Ergänzende Festlegungen im HH-Vollzug EUR	Ermächtigungs-übertragung aus 2020 EUR	Verfügbare Mittel abzgl. Ergebnis EUR	Ermächtigungs-übertragung nach 2022 EUR
			1	2	3	4	5	6	7	8
		72310000 Mieten und Pachten	2.750,15-	4.110-	2.537,65-	1.572	0	0,00	1.572-	0,00
		72411000 Aufwand für Strom	42.384,50-	36.900-	27.588,40-	9.312	0	0,00	9.312-	0,00
		72412001 Aufwand für Energie - Heizöl/Pellets	18.664,43-	21.800-	20.981,11-	819	0	0,00	819-	0,00
		72412002 Aufwand für Heizungsanlage	8.095,63-	8.570-	12.656,90-	4.087-	0	0,00	4.087	0,00
		72413001 Aufwand für Wasserversorgung	2.915,83-	5.340-	2.568,41-	2.772	0	0,00	2.772-	0,00
		72413002 Aufwand für Abwasserbeseitigung	3.410,62-	3.560-	2.792,87-	767	0	0,00	767-	0,00
		72414000 Aufwand für Abfallbeseitigung	4.618,57-	7.480-	4.052,46-	3.428	0	0,00	3.428-	0,00
		72415001 Aufwand für Reinigung	3.309,54-	2.750-	1.765,63-	984	0	0,00	984-	0,00
		72415002 Aufwand für Winterdienst	0,00	500-	0,00	500	0	0,00	500-	0,00
		72416001 Aufwand für gebäudebezogene Versicherung	3.898,99-	4.120-	3.998,43-	122	0	0,00	122-	0,00
		72416002 Aufwand für gebäudebezogene Steuern	880,46-	1.080-	880,46-	200	0	0,00	200-	0,00
		72419000 sonstige Bewirtschaftung	2.443,15-	3.970-	2.167,84-	1.802	0	0,00	1.802-	0,00
		72510000 Haltung von Fahrzeugen	4.957,57-	14.700-	13.410,45-	1.290	0	0,00	1.290-	0,00
		72611000 Dienst- und Schutzkleidung	1.765,76-	12.700-	8.832,69-	3.867	0	0,00	3.867-	0,00
		72612000 Aus- und Fortbildung	2.830,73-	13.800-	3.586,77-	10.213	0	0,00	10.213-	0,00
		72619000 sonst. besondere Aufw. für Beschäftigte	0,00	0	54,56-	55-	0	0,00	55	0,00
		72712000 Ehrungen, Jubilare, u.ä.	0,00	1.180-	112,00-	1.068	0	0,00	1.068-	0,00
		72713000 Repräsentation, Sitzung, Veranstaltung	17.736,06-	57.550-	19.589,37-	37.961	0	0,00	37.961-	0,00

lfd. Nr.		Teilfinanzrechnung Einzahlungs- und Auszahlungsarten	Ergebnis Vorjahr 2020 EUR	Fortgeschriebener Ansatz 2021 EUR	Ergebnis 2021 EUR	Vergleich Ergebnis-Ansatz EUR	Ergänzende Festlegungen im HH-Vollzug EUR	Ermächtigungs-übertragung aus 2020 EUR	Verfügbare Mittel abzgl. Ergebnis EUR	Ermächtigungs-übertragung nach 2022 EUR
			1	2	3	4	5	6	7	8
		72714000 Öffentl.keitsarb., Infomaterial, Werbung	17.496,53-	13.500-	3.125,91-	10.374	0	0,00	10.374-	0,00
		72716000 Wahlen, Abstimmungen, u.ä.	251,76-	180-	1.016,35-	836-	0	0,00	836	0,00
		72717000 einzelne Budgets für versch. kl. Aufw.	6.802,38-	8.580-	5.066,44-	3.514	0	0,00	3.514-	0,00
		72719000 sonst. besondere Verwalt.-/Betriebsaufw.	2.985,26-	4.700-	634,28-	4.066	0	0,00	4.066-	0,00
		72810000 Aufwendungen f.d. Verbrauch von sonst. Vorräten	6.679,35-	18.000-	12.946,24-	5.054	0	0,00	5.054-	0,00
		72910000 Auszahlungen für sonst. Dienstleistungen	10.445,40-	26.180-	15.990,05-	10.190	0	0,00	10.190-	0,00
		73170000 Zuschüsse an private Unternehmen	869,20-	870-	869,20-	1	0	0,00	1-	0,00
		73180000 Zuschüsse an übrige Bereich	9.799,71-	13.290-	3.538,81-	9.751	0	0,00	9.751-	0,00
		74110000 Sonstige Personal- und Versorgungsausz.	5.099,88-	1.500-	12.209,17-	10.709-	0	0,00	10.709	0,00
		74210000 Ausz. für ehrenamtl. u. sonst. Tätigkeit	3.501,60-	8.500-	2.610,03-	5.890	0	0,00	5.890-	0,00
		74290000 Sonstige Aufwendungen Rechte und Dienste	52.345,31-	55.090-	48.583,34-	6.507	0	0,00	6.507-	0,00
		74310000 allg. Geschäftsaufwendungen	0,00	19.000-	0,00	19.000	0	0,00	19.000-	0,00
		74311000 Bürobedarf	1.183,89-	2.850-	1.877,29-	973	0	0,00	973-	0,00
		74312000 Bücher und Zeitschriften	847,77-	1.320-	1.190,72-	129	0	0,00	129-	0,00
		74313000 Post- und Telekommunikationsentgelte	4.352,84-	3.950-	4.327,59-	378-	0	0,00	378	0,00
		74314000 öffentliche Bekanntmachungen	979,29-	1.450-	5.470,08-	4.020-	0	0,00	4.020	0,00
		74315000 Dienstreisen, Fahrtkostenersätze	408,40-	750-	1.226,56-	477-	0	0,00	477	0,00

lfd. Nr.		Teilfinanzrechnung Einzahlungs- und Auszahlungsarten	Ergebnis Vorjahr 2020 EUR	Fortgeschriebener Ansatz 2021 EUR	Ergebnis 2021 EUR	Vergleich Ergebnis-Ansatz EUR	Ergänzende Festlegungen im HH-Vollzug EUR	Ermächtigungs-übertragung aus 2020 EUR	Verfügbare Mittel abzgl. Ergebnis EUR	Ermächtigungs-übertragung nach 2022 EUR
			1	2	3	4	5	6	7	8
		74316000 EDV-Aufwendungen	17.199,45-	15.115-	11.889,38-	3.226	0	0,00	3.226-	0,00
		74317000 Dienstfahrten, Reisekosten	213,33-	0	538,33-	538-	0	0,00	538	0,00
		74319000 sonstige Geschäftsaufwendungen	31.174,03-	33.300-	30.542,94-	2.757	0	0,00	2.757-	0,00
		74319001 Schulbetreuung Essen	5.870,99-	1.000-	4.153,25-	3.153-	0	0,00	3.153	0,00
		74410000 Steuern, Versicher., Schadensfälle, Sonderabgaben	20.173,28-	22.384-	15.431,02-	6.953	0	0,00	6.953-	0,00
		74520000 Erstattungen an Gemeinden (GV)	53.684,75-	82.840-	57.894,40-	24.946	0	0,00	24.946-	0,00
		74530000 Erstattungen an Zweckverbände u. dergl.	158.143,96-	166.000-	165.104,05-	896	0	0,00	896-	0,00
		74550000 Erstattungen an verb. Unternehmen, Bet., Sonderv.	22.737,70-	20.500-	4.477,06-	16.023	0	0,00	16.023-	0,00
		74570000 Erstattungen an private Unternehmen	0,00	150-	0,00	150	0	0,00	150-	0,00
		74580000 Erstattungen an übrige Bereiche	5.379,86-	6.500-	4.169,58-	2.330	0	0,00	2.330-	0,00
		74910000 Sonstige zw. Aufw.a. lfd.Vw-Tätigkeit	0,00	1.500-	0,00	1.500	0	0,00	1.500-	0,00
3	**=**	**Anteiliger Zahlungsmittelüberschuss/-bedarf aus laufender Verwaltungstätigkeit**	**39.749,28-**	**425.645-**	**22.655,69-**	**402.989**	**0**	**0,00**	**402.989-**	**0,00**
4	+	Einzahlungen aus Investitionszuwendungen	307.326,63	2.597.500	424.678,52	2.172.821-	0	0,00	2.172.821	0,00
		68110000 Investitionszu. vom Land	303.000,00	2.590.000	424.678,52	2.165.321-	0	0,00	2.165.321	0,00
		68120000 Investitionszu. von Kommunen	0,00	7.500	0,00	7.500-	0	0,00	7.500	0,00
		68180000 Investitionszu. von übrigen Bereichen	4.326,63	0	0,00	0	0	0,00	0	0,00

lfd. Nr.		Teilfinanzrechnung Einzahlungs- und Auszahlungsarten	Ergebnis Vorjahr 2020 EUR	Fortgeschriebener Ansatz 2021 EUR	Ergebnis 2021 EUR	Vergleich Ergebnis-Ansatz EUR	Ergänzende Festlegungen im HH-Vollzug EUR	Ermächtigungs-übertragung aus 2020 EUR	Verfügbare Mittel abzgl. Ergebnis EUR	Ermächtigungs-übertragung nach 2022 EUR
			1	2	3	4	5	6	7	8
5	+	Einzahlungen aus Investitionsbeiträgen und ähnlichen Entgelten für Investitionstätigkeit	0,00	50.000	0,00	50.000-	0	0,00	50.000	0,00
		68910000 Beiträge und ähnliche Entgelte	0,00	50.000	0,00	50.000-	0	0,00	50.000	0,00
6	+	Einzahlungen aus der Veräußerung von Sachvermögen	1.724,14	0	420,17	420	0	0,00	420-	0,00
		68312000 Veräuß. bewegl. Verm.g. oberh. WG	1.724,14	0	420,17	420	0	0,00	420-	0,00
9	**=**	**Summe der Einzahlungen aus Investitionstätigkeit**	**309.050,77**	**2.647.500**	**425.098,69**	**2.222.401-**	**0**	**0,00**	**2.222.401**	**0,00**
10	-	Auszahlungen für den Erwerb von Grundstücken und Gebäuden	0,00	5.000-	12.930,94-	7.931-	0	0,00	7.931	0,00
		78210000 ErwerbvonGrundstückenu.Gebäuden	0,00	5.000-	12.930,94-	7.931-	0	0,00	7.931	0,00
11	-	Auszahlungen für Baumaßnahmen	903.042,99-	3.709.800-	1.687.131,32-	2.022.669	0	0,00	2.022.669-	0,00
		78710000 Auszahlung für Hochbaumaßnahmen	0,00	21.800-	7.238,08-	14.562	0	0,00	14.562-	0,00
		78720000 Auszahlung für Tiefbaumaßnahmen	509.228,94-	3.688.000-	1.705.072,90-	1.982.927	0	0,00	1.982.927-	0,00
		78730000 Auszahlung für sonst.Baumaßnahmen	393.814,05-	0	25.179,66	25.180	0	0,00	25.180-	0,00
12	-	Auszahlungen für den Erwerb von beweglichem Sachvermögen	27.713,05-	40.500-	14.296,61-	26.203	0	0,00	26.203-	0,00
		78312000 Erw. bewegl. Verm.g. oberhalb der Wertgrenze	27.713,05-	39.000-	14.296,61-	24.703	0	0,00	24.703-	0,00
		78322000 Erw. bewegl. Verm.g. unterhalb der Wertgrenze	0,00	1.500-	0,00	1.500	0	0,00	1.500-	0,00

786 Enzklösterle

lfd. Nr.		Teilfinanzrechnung Einzahlungs- und Auszahlungsarten	Ergebnis Vorjahr 2020 EUR	Fortgeschriebener Ansatz 2021 EUR	Ergebnis 2021 EUR	Vergleich Ergebnis-Ansatz EUR	Ergänzende Festlegungen im HH-Vollzug EUR	Ermächtigungs-übertragung aus 2020 EUR	Verfügbare Mittel abzgl. Ergebnis EUR	Ermächtigungs-übertragung nach 2022 EUR
			1	2	3	4	5	6	7	8
15	-	Auszahlungen für den Erwerb von immateriellen Vermögensgegenständen	0,00	0	620,00-	620-	0	0,00	620	0,00
		78321000 Erw. imm. Verm.g. unterhalb der Wertgrenze	0,00	0	620,00-	620-	0	0,00	620	0,00
16	**=**	**Summe der Auszahlungen aus Investitionstätigkeit**	**930.756,04-**	**3.755.300-**	**1.714.978,87-**	**2.040.321**	**0**	**0,00**	**2.040.321-**	**0,00**
17	**=**	**Anteiliger Finanzierungsmittelüberschuss/-bedarf aus Investitonstätigkeit**	**621.705,27-**	**1.107.800-**	**1.289.880,18-**	**182.080-**	**0**	**0,00**	**182.080**	**0,00**
18	**=**	**Anteiliger veranschlagter Finanzierungsmittelüberschuss/-bedarf**	**661.454,55-**	**1.533.445-**	**1.312.535,87-**	**220.909**	**0**	**0,00**	**220.909-**	**0,00**

THH2 Dienstleistungen und Infrastruktur
12 Sicherheit und Ordnung

lfd. Nr.		Teilergebnisrechnung Ertrags- und Aufwandsarten	Ergebnis Vorjahr 2020 EUR	Fortgeschriebener Ansatz 2021 EUR	Ergebnis 2021 EUR	Vergleich Ergebnis-Ansatz EUR	Ergänzende Festlegungen im HH-Vollzug EUR	Ermächtigungs-übertragung aus 2020 EUR	Verfügbare Mittel abzgl. Ergebnis EUR	Ermächtigungs-übertragung nach 2022 EUR
			1	2	3	4	5	6	7	8
2	+	Zuweisungen und Zuwendungen, Umlagen	4.230,00	4.200	4.230,00	30	0	0,00	30-	0,00
		31410000 Zuweis. Lfd. Zwecke Land	4.230,00	4.200	4.230,00	30	0	0,00	30-	0,00
3	+	Aufgelöste Investitionszuwendungen und -beiträge	16.074,07	0	16.080,74	16.081	0	0,00	16.081-	0,00
		31611000 Aufl. SoPo aus Zuweisungen Land	16.074,07	0	16.080,74	16.081	0	0,00	16.081-	0,00
5	+	Entgelte für öffentliche Leistungen oder Einrichtungen	9.958,46	6.700	10.409,10	3.709	0	0,00	3.709-	0,00
		33110000 Verwaltungsgebühren	8.958,46	6.700	9.709,10	3.009	0	0,00	3.009-	0,00
		33210000 Benutzungsgebühren und ähnliche Entgelte	1.000,00	0	700,00	700	0	0,00	700-	0,00
7	+	Kostenerstattungen und Kostenumlagen	6.013,70	4.000	1.242,08	2.758-	0	0,00	2.758	0,00
		34810000 Erstattungen vom Land	360,00	0	1.242,08	1.242	0	0,00	1.242-	0,00
		34880000 Erstattungen von übrigen Bereichen	5.653,70	4.000	0,00	4.000-	0	0,00	4.000	0,00
10	+	Sonstige ordentliche Erträge	313,55	0	578,57	579	0	0,00	579-	0,00
		35710000 Auflösung von sonstigen Sonderposten	78,57	0	78,57	79	0	0,00	79-	0,00
		35910000 Andere sonstige ordentliche Erträge	234,98	0	500,00	500	0	0,00	500-	0,00
11	**=**	**Anteilige ordentliche Erträge**	**36.589,78**	**14.900**	**32.540,49**	**17.640**	**0**	**0,00**	**17.640-**	**0,00**

lfd. Nr.		Teilergebnisrechnung Ertrags- und Aufwandsarten	Ergebnis Vorjahr 2020 EUR	Fortgeschriebener Ansatz 2021 EUR	Ergebnis 2021 EUR	Vergleich Ergebnis-Ansatz EUR	Ergänzende Festlegungen im HH-Vollzug EUR	Ermächtigungs-übertragung aus 2020 EUR	Verfügbare Mittel abzgl. Ergebnis EUR	Ermächtigungs-übertragung nach 2022 EUR
			1	2	3	4	5	6	7	8
12	-	Personalaufwendungen	36.758,05-	40.000-	40.985,69-	986-	0	0,00	986	0,00
		40120000 Dienstaufwendungen Beschäftigte	28.603,53-	40.000-	31.725,31-	8.275	0	0,00	8.275-	0,00
		40220000 Beiträge zu Versorgungskasse Beschäftigt	2.466,28-	0	2.769,47-	2.769-	0	0,00	2.769	0,00
		40320000 Sozialversicherungsbeiträge Beschäftigte	5.688,24-	0	6.490,91-	6.491-	0	0,00	6.491	0,00
14	-	Aufwendungen für Sach- und Dienstleistungen	30.153,11-	73.300-	47.121,10-	26.179	0	0,00	26.179-	0,00
		42110000 Unterh. Grundst. und bauli.Anlagen	170,17-	2.000-	1.832,75-	167	0	0,00	167-	0,00
		42120000 Unterh. des sonst. unbeweglichen Vermöge	844,04-	300-	158,62-	141	0	0,00	141-	0,00
		42210000 Unterhaltung des beweglichen Vermögens	2.455,74-	6.780-	6.327,92-	452	0	0,00	452-	0,00
		42220000 Erwerb von geringwertigen Vermögensgegen	48,72-	8.900-	451,75-	8.448	0	0,00	8.448-	0,00
		42411000 Aufwand für Strom	1.053,98-	1.300-	992,20-	308	0	0,00	308-	0,00
		42412001 Aufwand für Energie - Heizöl/Pellets	1.686,62-	1.000-	3.197,12-	2.197-	0	0,00	2.197	0,00
		42412002 Aufwand für Heizungsanlage	377,73-	650-	568,38-	82	0	0,00	82-	0,00
		42413001 Aufwand für Wasserversorgung	0,00	160-	142,54-	17	0	0,00	17-	0,00
		42413002 Aufwand für Abwasserbeseitigung	0,00	300-	309,03-	9-	0	0,00	9	0,00
		42414000 Aufwand für Abfallbeseitigung	46,56-	50-	68,52-	19-	0	0,00	19	0,00
		42415001 Aufwand für Reinigung	64,44-	100-	0,00	100	0	0,00	100-	0,00

lfd. Nr.		Teilergebnisrechnung Ertrags- und Aufwandsarten	Ergebnis Vorjahr 2020 EUR	Fortgeschriebener Ansatz 2021 EUR	Ergebnis 2021 EUR	Vergleich Ergebnis-Ansatz EUR	Ergänzende Festlegungen im HH-Vollzug EUR	Ermächtigungs-übertragung aus 2020 EUR	Verfügbare Mittel abzgl. Ergebnis EUR	Ermächtigungs-übertragung nach 2022 EUR
			1	2	3	4	5	6	7	8
		42415002 Aufwand für Winterdienst	0,00	50-	0,00	50	0	0,00	50-	0,00
		42416001 Aufwand für gebäudebezogene Versicherung	419,98-	420-	430,70-	11-	0	0,00	11	0,00
		42419000 sonstige Bewirtschaftung	428,09-	1.000-	51,08-	949	0	0,00	949-	0,00
		42510000 Haltung von Fahrzeugen	4.932,81-	14.700-	13.790,20-	910	0	0,00	910-	0,00
		42611000 Dienst- und Schutzkleidung	1.332,53-	12.000-	8.480,75-	3.519	0	0,00	3.519-	0,00
		42612000 Aus- und Fortbildung	2.755,93-	11.900-	2.479,62-	9.420	0	0,00	9.420-	0,00
		42712000 Ehrungen, Jubilare, u.ä.	0,00	530-	0,00	530	0	0,00	530-	0,00
		42713000 Repräsentation, Sitzung, Veranstaltung	0,00	100-	0,00	100	0	0,00	100-	0,00
		42714000 Öffentl.keitsarb., Infomaterial, Werbung	0,00	500-	0,00	500	0	0,00	500-	0,00
		42716000 Wahlen, Abstimmungen, u.ä.	251,76-	180-	1.016,35-	836-	0	0,00	836	0,00
		42717000 einzelne Budgets für versch. kl. Aufw.	71,67-	80-	0,00	80	0	0,00	80-	0,00
		42910000 Aufwendungen f.so. Sach-u. Dienstlstg.	13.212,34-	10.300-	6.823,57-	3.476	0	0,00	3.476-	0,00
15	-	Abschreibungen	33.681,41-	550-	35.209,15-	34.659-	0	0,00	34.659	0,00
		47110000 Abschreibung auf immaterielle VermG .und	33.681,41-	550-	35.209,15-	34.659-	0	0,00	34.659	0,00
17	-	Transferaufwendungen	1.275,00-	2.300-	275,00-	2.025	0	0,00	2.025-	0,00
		43180000 Zuschüsse an übrige Bereiche	1.275,00-	2.300-	275,00-	2.025	0	0,00	2.025-	0,00
18	-	Sonstige ordentliche Aufwendungen	15.368,09-	22.870-	15.008,07-	7.862	0	0,00	7.862-	0,00

lfd. Nr.		Teilergebnisrechnung Ertrags- und Aufwandsarten	Ergebnis Vorjahr 2020 EUR	Fortgeschriebener Ansatz 2021 EUR	Ergebnis 2021 EUR	Vergleich Ergebnis-Ansatz EUR	Ergänzende Festlegungen im HH-Vollzug EUR	Ermächtigungs-übertragung aus 2020 EUR	Verfügbare Mittel abzgl. Ergebnis EUR	Ermächtigungs-übertragung nach 2022 EUR
			1	2	3	4	5	6	7	8
		44110000 Sonstige Personal- und Versorgungsaufw.	579,07-	0	369,46-	369-	0	0,00	369	0,00
		44210000 Aufw. f. ehrenamtl.u. sonst.Tätigkeit	1.500,00-	6.500-	1.500,00-	5.000	0	0,00	5.000-	0,00
		44290000 Sonstige Aufwendungen Rechte und Dienste	323,92-	550-	320,67-	229	0	0,00	229-	0,00
		44311000 Bürobedarf	495,35-	550-	501,12-	49	0	0,00	49-	0,00
		44312000 Bücher und Zeitschriften	273,06-	570-	295,38-	275	0	0,00	275-	0,00
		44313000 Post- und Telekommunikationsentgelte	662,04-	830-	670,86-	159	0	0,00	159-	0,00
		44314000 öffentliche Bekanntmachungen	389,66-	620-	2.188,05-	1.568-	0	0,00	1.568	0,00
		44315000 Dienstreisen, Fahrtkostenersätze	0,00	350-	1.066,46-	716-	0	0,00	716	0,00
		44316000 EDV-Aufwendungen	9.466,60-	7.200-	6.238,18-	962	0	0,00	962-	0,00
		44319000 sonstige Geschäftsaufwendungen	27,43-	1.000-	226,21-	774	0	0,00	774-	0,00
		44410000 Steuern, Versicher., Schadensfälle, Sond	1.650,96-	1.700-	1.631,68-	68	0	0,00	68-	0,00
		44520000 Erstattungen an Gemeinden (GV)	0,00	3.000-	0,00	3.000	0	0,00	3.000-	0,00
19	**=**	**Anteilige ordentliche Aufwendungen**	**117.235,66-**	**139.020-**	**138.599,01-**	**421**	**0**	**0,00**	**421-**	**0,00**
20	**=**	**Anteiliges ordentliches Ergebnis**	**80.645,88-**	**124.120-**	**106.058,52-**	**18.061**	**0**	**0,00**	**18.061-**	**0,00**
21	+	Erträge aus internen Leistungen	3.650,00	55.000	3.500,00	51.500-	0	0,00	51.500	0,00
		38110000 Erträge aus int. Leistungsbeziehungen	3.650,00	55.000	3.500,00	51.500-	0	0,00	51.500	0,00
24	-	Aufwendungen für interne Leistungen	54.503,00-	55.000-	54.336,04-	664	0	0,00	664-	0,00

786 Enzklösterle

lfd. Nr.		Teilergebnisrechnung Ertrags- und Aufwandsarten	Ergebnis Vorjahr 2020 EUR	Fortgeschriebener Ansatz 2021 EUR	Ergebnis 2021 EUR	Vergleich Ergebnis-Ansatz EUR	Ergänzende Festlegungen im HH-Vollzug EUR	Ermächtigungs-übertragung aus 2020 EUR	Verfügbare Mittel abzgl. Ergebnis EUR	Ermächtigungs-übertragung nach 2022 EUR
			1	2	3	4	5	6	7	8
		48110000 Aufw. a. int. Leistungsbeziehungen	46.600,00-	55.000-	47.700,00-	7.300	0	0,00	7.300-	0,00
		92111000 Interne Leistungsv. Steuerungsleistungen	2.805,90-	0	2.489,38-	2.489-	0	0,00	2.489	0,00
		92112000 Interne Leistungsv. Organisation u. EDV	522,55-	0	818,64-	819-	0	0,00	819	0,00
		92112100 Interne Leistungsv. Personalwesen	226,27-	0	2.428,79-	2.429-	0	0,00	2.429	0,00
		92112200 Interne Leistungsv. Finanzverw. Kasse	243,94	0	1.071,68	1.072	0	0,00	1.072-	0,00
		92112400 Interne Leistungsv. Gebäudemanagement	3.868,57-	0	3.898,00-	3.898-	0	0,00	3.898	0,00
		92112500 Interne Leistungsv. Grünanlagen, Bauhof	582,74	0	488,20	488	0	0,00	488-	0,00
		92112600 Interne Leistungsv. Zentr. Dienstleistg.	1.239,42-	0	1.238,19	1.238	0	0,00	1.238-	0,00
		92113000 Interne Leistungsv. Presse/Öffentl.	66,97-	0	200,70	201	0	0,00	201-	0,00
27	-	kalkulatorische Kosten	8.257,53-	0	7.876,32-	7.876-	0	0,00	7.876	0,00
		97110000 Kalk. Zinsen SoPo	20.384,45	0	19.581,81	19.582	0	0,00	19.582-	0,00
		98110000 Kalk. Zinsen	28.641,98-	0	27.458,13-	27.458-	0	0,00	27.458	0,00
28	**=**	**Kalkulatorisches Ergebnis**	**59.110,53-**	**0**	**58.712,36-**	**58.712-**	**0**	**0,00**	**58.712**	**0,00**
29	**=**	**Nettoressourcenbedarf/-überschuss**	**139.756,41-**	**124.120-**	**164.770,88-**	**40.651-**	**0**	**0,00**	**40.651**	**0,00**

THH2 Dienstleistungen und Infrastruktur
12 Sicherheit und Ordnung
1210 Statistik und Wahlen

lfd. Nr.		Teilergebnisrechnung Ertrags- und Aufwandsarten	Ergebnis Vorjahr 2020 EUR	Fortgeschriebener Ansatz 2021 EUR	Ergebnis 2021 EUR	Vergleich Ergebnis-Ansatz EUR	Ergänzende Festlegungen im HH-Vollzug EUR	Ermächtigungs-übertragung aus 2020 EUR	Verfügbare Mittel abzgl. Ergebnis EUR	Ermächtigungs-übertragung nach 2022 EUR
			1	2	3	4	5	6	7	8
7	+	Kostenerstattungen und Kostenumlagen	0,00	0	1.242,08	1.242	0	0,00	1.242-	0,00
		34810000 Erstattungen vom Land	0,00	0	1.242,08	1.242	0	0,00	1.242-	0,00
11	**=**	**Anteilige ordentliche Erträge**	**0,00**	**0**	**1.242,08**	**1.242**	**0**	**0,00**	**1.242-**	**0,00**
14	-	Aufwendungen für Sach- und Dienstleistungen	396,76-	180-	1.171,35-	991-	0	0,00	991	0,00
		42612000 Aus- und Fortbildung	145,00-	0	155,00-	155-	0	0,00	155	0,00
		42716000 Wahlen, Abstimmungen, u.ä.	251,76-	180-	1.016,35-	836-	0	0,00	836	0,00
18	-	Sonstige ordentliche Aufwendungen	0,00	6.200-	2.458,10-	3.742	0	0,00	3.742-	0,00
		44210000 Aufw. f. ehrenamtl.u. sonst.Tätigkeit	0,00	5.000-	0,00	5.000	0	0,00	5.000-	0,00
		44312000 Bücher und Zeitschriften	0,00	0	73,07-	73-	0	0,00	73	0,00
		44314000 öffentliche Bekanntmachungen	0,00	200-	1.600,07-	1.400-	0	0,00	1.400	0,00
		44315000 Dienstreisen, Fahrtkostenersätze	0,00	0	21,90-	22-	0	0,00	22	0,00
		44316000 EDV-Aufwendungen	0,00	0	564,25-	564-	0	0,00	564	0,00
		44319000 sonstige Geschäftsaufwendungen	0,00	1.000-	198,81-	801	0	0,00	801-	0,00
19	**=**	**Anteilige ordentliche Aufwendungen**	**396,76-**	**6.380-**	**3.629,45-**	**2.751**	**0**	**0,00**	**2.751-**	**0,00**

786 Enzklösterle

lfd. Nr.		Teilergebnisrechnung Ertrags- und Aufwandsarten	Ergebnis Vorjahr 2020 EUR	Fortgeschriebener Ansatz 2021 EUR	Ergebnis 2021 EUR	Vergleich Ergebnis-Ansatz EUR	Ergänzende Festlegungen im HH-Vollzug EUR	Ermächtigungs-übertragung aus 2020 EUR	Verfügbare Mittel abzgl. Ergebnis EUR	Ermächtigungs-übertragung nach 2022 EUR
			1	2	3	4	5	6	7	8
20	**=**	**Anteiliges ordentliches Ergebnis**	**396,76-**	**6.380-**	**2.387,37-**	**3.993**	**0**	**0,00**	**3.993-**	**0,00**
21	+	Erträge aus internen Leistungen	0,00	0	0,00	0	0	0,00	0	0,00
24	-	Aufwendungen für interne Leistungen	5.439,20-	10.000-	5.847,68-	4.152	0	0,00	4.152-	0,00
		48110000 Aufw. a. int. Leistungsbeziehungen	4.200,00-	10.000-	4.400,00-	5.600	0	0,00	5.600-	0,00
		92111000 Interne Leistungsv. Steuerungsleistungen	4,46-	0	68,93-	69-	0	0,00	69	0,00
		92112000 Interne Leistungsv. Organisation u. EDV	209,02-	0	327,46-	327-	0	0,00	327	0,00
		92112400 Interne Leistungsv. Gebäudemanagement	1.289,53-	0	1.299,33-	1.299-	0	0,00	1.299	0,00
		92112500 Interne Leistungsv. Grünanlagen, Bauhof	270,85	0	226,92	227	0	0,00	227-	0,00
		92113000 Interne Leistungsv. Presse/Öffentl.	7,04-	0	21,12	21	0	0,00	21-	0,00
28	**=**	**Kalkulatorisches Ergebnis**	**5.439,20-**	**10.000-**	**5.847,68-**	**4.152**	**0**	**0,00**	**4.152-**	**0,00**
29	**=**	**Nettoressourcenbedarf/-überschuss**	**5.835,96-**	**16.380-**	**8.235,05-**	**8.145**	**0**	**0,00**	**8.145-**	**0,00**

THH2 Dienstleistungen und Infrastruktur
12 Sicherheit und Ordnung
1220 Ordnungswesen

lfd. Nr.		Teilergebnisrechnung Ertrags- und Aufwandsarten	Ergebnis Vorjahr 2020 EUR	Fortgeschriebener Ansatz 2021 EUR	Ergebnis 2021 EUR	Vergleich Ergebnis-Ansatz EUR	Ergänzende Festlegungen im HH-Vollzug EUR	Ermächtigungs-übertragung aus 2020 EUR	Verfügbare Mittel abzgl. Ergebnis EUR	Ermächtigungs-übertragung nach 2022 EUR
			1	2	3	4	5	6	7	8
5	+	Entgelte für öffentliche Leistungen oder Einrichtungen	390,01	200	830,00	630	0	0,00	630-	0,00
		33110000 Verwaltungsgebühren	390,01	200	830,00	630	0	0,00	630-	0,00
11	**=**	**Anteilige ordentliche Erträge**	**390,01**	**200**	**830,00**	**630**	**0**	**0,00**	**630-**	**0,00**
14	-	Aufwendungen für Sach- und Dienstleistungen	255,00-	1.300-	562,00-	738	0	0,00	738-	0,00
		42612000 Aus- und Fortbildung	0,00	1.000-	282,00-	718	0	0,00	718-	0,00
		42910000 Aufwendungen f.so. Sach-u. Dienstlstg.	255,00-	300-	280,00-	20	0	0,00	20-	0,00
15	-	Abschreibungen	0,00	100-	0,00	100	0	0,00	100-	0,00
		47110000 Abschreibung auf immaterielle VermG .und	0,00	100-	0,00	100	0	0,00	100-	0,00
18	-	Sonstige ordentliche Aufwendungen	3.883,57-	3.600-	717,80-	2.882	0	0,00	2.882-	0,00
		44311000 Bürobedarf	168,48-	200-	0,00	200	0	0,00	200-	0,00
		44312000 Bücher und Zeitschriften	0,00	250-	0,00	250	0	0,00	250-	0,00
		44314000 öffentliche Bekanntmachungen	89,78-	50-	276,32-	226-	0	0,00	226	0,00
		44315000 Dienstreisen, Fahrtkostenersätze	0,00	100-	0,00	100	0	0,00	100-	0,00
		44316000 EDV-Aufwendungen	3.625,31-	3.000-	441,48-	2.559	0	0,00	2.559-	0,00

786 Enzklösterle

lfd. Nr.		Teilergebnisrechnung Ertrags- und Aufwandsarten	Ergebnis Vorjahr 2020 EUR	Fortgeschriebener Ansatz 2021 EUR	Ergebnis 2021 EUR	Vergleich Ergebnis-Ansatz EUR	Ergänzende Festlegungen im HH-Vollzug EUR	Ermächtigungs-übertragung aus 2020 EUR	Verfügbare Mittel abzgl. Ergebnis EUR	Ermächtigungs-übertragung nach 2022 EUR
			1	2	3	4	5	6	7	8
19	**=**	**Anteilige ordentliche Aufwendungen**	**4.138,57-**	**5.000-**	**1.279,80-**	**3.720**	**0**	**0,00**	**3.720-**	**0,00**
20	**=**	**Anteiliges ordentliches Ergebnis**	**3.748,56-**	**4.800-**	**449,80-**	**4.350**	**0**	**0,00**	**4.350-**	**0,00**
21	+	Erträge aus internen Leistungen	0,00	0	0,00	0	0	0,00	0	0,00
24	-	Aufwendungen für interne Leistungen	6.977,84-	10.000-	7.111,49-	2.889	0	0,00	2.889-	0,00
		48110000 Aufw. a. int. Leistungsbeziehungen	6.300,00-	10.000-	6.400,00-	3.600	0	0,00	3.600-	0,00
		92111000 Interne Leistungsv. Steuerungsleistungen	103,06-	0	20,53-	21-	0	0,00	21	0,00
		92112000 Interne Leistungsv. Organisation u. EDV	104,51-	0	163,72-	164-	0	0,00	164	0,00
		92112100 Interne Leistungsv. Personalwesen	96,97-	0	1.040,91-	1.041-	0	0,00	1.041	0,00
		92112500 Interne Leistungsv. Grünanlagen, Bauhof	57,47	0	48,12	48	0	0,00	48-	0,00
		92112600 Interne Leistungsv. Zentr. Dienstleistg.	413,14-	0	412,73	413	0	0,00	413-	0,00
		92113000 Interne Leistungsv. Presse/Öffentl.	17,63-	0	52,82	53	0	0,00	53-	0,00
28	**=**	**Kalkulatorisches Ergebnis**	**6.977,84-**	**10.000-**	**7.111,49-**	**2.889**	**0**	**0,00**	**2.889-**	**0,00**
29	**=**	**Nettoressourcenbedarf/-überschuss**	**10.726,40-**	**14.800-**	**7.561,29-**	**7.239**	**0**	**0,00**	**7.239-**	**0,00**

THH2 Dienstleistungen und Infrastruktur
12 Sicherheit und Ordnung
1222 Einwohnerwesen

lfd. Nr.		Teilergebnisrechnung Ertrags- und Aufwandsarten	Ergebnis Vorjahr 2020 EUR	Fortgeschriebener Ansatz 2021 EUR	Ergebnis 2021 EUR	Vergleich Ergebnis-Ansatz EUR	Ergänzende Festlegungen im HH-Vollzug EUR	Ermächtigungs-übertragung aus 2020 EUR	Verfügbare Mittel abzgl. Ergebnis EUR	Ermächtigungs-übertragung nach 2022 EUR
			1	2	3	4	5	6	7	8
5	+	Entgelte für öffentliche Leistungen oder Einrichtungen	8.400,45	6.500	8.815,10	2.315	0	0,00	2.315-	0,00
		33110000 Verwaltungsgebühren	8.400,45	6.500	8.815,10	2.315	0	0,00	2.315-	0,00
11	**=**	**Anteilige ordentliche Erträge**	**8.400,45**	**6.500**	**8.815,10**	**2.315**	**0**	**0,00**	**2.315-**	**0,00**
12	-	Personalaufwendungen	36.758,05-	40.000-	40.985,69-	986-	0	0,00	986	0,00
		40120000 Dienstaufwendungen Beschäftigte	28.603,53-	40.000-	31.725,31-	8.275	0	0,00	8.275-	0,00
		40220000 Beiträge zu Versorgungskasse Beschäftigt	2.466,28-	0	2.769,47-	2.769-	0	0,00	2.769	0,00
		40320000 Sozialversicherungsbeiträge Beschäftigte	5.688,24-	0	6.490,91-	6.491-	0	0,00	6.491	0,00
14	-	Aufwendungen für Sach- und Dienstleistungen	5.629,35-	5.700-	5.666,50-	34	0	0,00	34-	0,00
		42210000 Unterhaltung des beweglichen Vermögens	0,00	200-	0,00	200	0	0,00	200-	0,00
		42220000 Erwerb von geringwertigen Vermögensgegen	0,00	400-	29,70-	370	0	0,00	370-	0,00
		42612000 Aus- und Fortbildung	500,00-	700-	442,05-	258	0	0,00	258-	0,00
		42910000 Aufwendungen f.so. Sach-u. Dienstlstg.	5.129,35-	4.400-	5.194,75-	795-	0	0,00	795	0,00

lfd. Nr.		Teilergebnisrechnung Ertrags- und Aufwandsarten	Ergebnis Vorjahr 2020 EUR	Fortgeschriebener Ansatz 2021 EUR	Ergebnis 2021 EUR	Vergleich Ergebnis-Ansatz EUR	Ergänzende Festlegungen im HH-Vollzug EUR	Ermächtigungs-übertragung aus 2020 EUR	Verfügbare Mittel abzgl. Ergebnis EUR	Ermächtigungs-übertragung nach 2022 EUR
			1	2	3	4	5	6	7	8
15	-	Abschreibungen	0,00	50-	46,32-	4	0	0,00	4-	0,00
		47110000 Abschreibung auf immaterielle VermG .und	0,00	50-	46,32-	4	0	0,00	4-	0,00
18	-	Sonstige ordentliche Aufwendungen	7.009,77-	5.130-	6.241,88-	1.112-	0	0,00	1.112	0,00
		44110000 Sonstige Personal- und Versorgungsaufw.	579,07-	0	369,46-	369-	0	0,00	369	0,00
		44311000 Bürobedarf	251,20-	300-	418,95-	119-	0	0,00	119	0,00
		44312000 Bücher und Zeitschriften	106,25-	150-	53,13-	97	0	0,00	97-	0,00
		44313000 Post- und Telekommunikationsentgelte	4,91-	130-	0,00	130	0	0,00	130-	0,00
		44314000 öffentliche Bekanntmachungen	227,05-	300-	155,29-	145	0	0,00	145-	0,00
		44315000 Dienstreisen, Fahrtkostenersätze	0,00	50-	12,60-	37	0	0,00	37-	0,00
		44316000 EDV-Aufwendungen	5.841,29-	4.200-	5.232,45-	1.032-	0	0,00	1.032	0,00
19	**=**	**Anteilige ordentliche Aufwendungen**	**49.397,17-**	**50.880-**	**52.940,39-**	**2.060-**	**0**	**0,00**	**2.060**	**0,00**
20	**=**	**Anteiliges ordentliches Ergebnis**	**40.996,72-**	**44.380-**	**44.125,29-**	**255**	**0**	**0,00**	**255-**	**0,00**
21	+	Erträge aus internen Leistungen	3.650,00	55.000	3.500,00	51.500-	0	0,00	51.500	0,00
		38110000 Erträge aus int. Leistungsbeziehungen	3.650,00	55.000	3.500,00	51.500-	0	0,00	51.500	0,00
24	-	Aufwendungen für interne Leistungen	30.476,47-	25.000-	29.870,60-	4.871-	0	0,00	4.871	0,00
		48110000 Aufw. a. int. Leistungsbeziehungen	26.400,00-	25.000-	26.800,00-	1.800-	0	0,00	1.800	0,00
		92111000 Interne Leistungsv. Steuerungsleistungen	1.785,14-	0	1.442,81-	1.443-	0	0,00	1.443	0,00
		92112100 Interne Leistungsv. Personalwesen	64,65-	0	693,94-	694-	0	0,00	694	0,00

786 Enzklösterle

lfd. Nr.		Teilergebnisrechnung Ertrags- und Aufwandsarten	Ergebnis Vorjahr 2020 EUR	Fortgeschriebener Ansatz 2021 EUR	Ergebnis 2021 EUR	Vergleich Ergebnis-Ansatz EUR	Ergänzende Festlegungen im HH-Vollzug EUR	Ermächtigungs-übertragung aus 2020 EUR	Verfügbare Mittel abzgl. Ergebnis EUR	Ermächtigungs-übertragung nach 2022 EUR
			1	2	3	4	5	6	7	8
		92112200 Interne Leistungsv. Finanzverw. Kasse	121,97	0	535,84	536	0	0,00	536-	0,00
		92112400 Interne Leistungsv. Gebäudemanagement	1.934,28-	0	1.949,00-	1.949-	0	0,00	1.949	0,00
		92112500 Interne Leistungsv. Grünanlagen, Bauhof	16,40	0	13,76	14	0	0,00	14-	0,00
		92112600 Interne Leistungsv. Zentr. Dienstleistg.	413,14-	0	412,73	413	0	0,00	413-	0,00
		92113000 Interne Leistungsv. Presse/Öffentl.	17,63-	0	52,82	53	0	0,00	53-	0,00
27	-	kalkulatorische Kosten	0,00	0	6,85-	7-	0	0,00	7	0,00
		98110000 Kalk. Zinsen	0,00	0	6,85-	7-	0	0,00	7	0,00
28	**=**	**Kalkulatorisches Ergebnis**	**26.826,47-**	**30.000**	**26.377,45-**	**56.377-**	**0**	**0,00**	**56.377**	**0,00**
29	**=**	**Nettoressourcenbedarf/-überschuss**	**67.823,19-**	**14.380-**	**70.502,74-**	**56.123-**	**0**	**0,00**	**56.123**	**0,00**

THH2 Dienstleistungen und Infrastruktur
12 Sicherheit und Ordnung
1223 Personenstandswesen

lfd. Nr.		Teilergebnisrechnung Ertrags- und Aufwandsarten	Ergebnis Vorjahr 2020 EUR	Fortgeschriebener Ansatz 2021 EUR	Ergebnis 2021 EUR	Vergleich Ergebnis-Ansatz EUR	Ergänzende Festlegungen im HH-Vollzug EUR	Ermächtigungs-übertragung aus 2020 EUR	Verfügbare Mittel abzgl. Ergebnis EUR	Ermächtigungs-übertragung nach 2022 EUR
			1	2	3	4	5	6	7	8
5	+	Entgelte für öffentliche Leistungen oder Einrichtungen	1.168,00	0	764,00	764	0	0,00	764-	0,00
		33110000 Verwaltungsgebühren	168,00	0	64,00	64	0	0,00	64-	0,00
		33210000 Benutzungsgebühren und ähnliche Entgelte	1.000,00	0	700,00	700	0	0,00	700-	0,00
11	**=**	**Anteilige ordentliche Erträge**	**1.168,00**	**0**	**764,00**	**764**	**0**	**0,00**	**764-**	**0,00**
14	-	Aufwendungen für Sach- und Dienstleistungen	6.183,06-	3.530-	399,29-	3.131	0	0,00	3.131-	0,00
		42220000 Erwerb von geringwertigen Vermögensgegen	0,00	500-	297,97-	202	0	0,00	202-	0,00
		42712000 Ehrungen, Jubilare, u.ä.	0,00	30-	0,00	30	0	0,00	30-	0,00
		42910000 Aufwendungen f.so. Sach-u. Dienstlstg.	6.183,06-	3.000-	101,32-	2.899	0	0,00	2.899-	0,00
15	-	Abschreibungen	0,00	100-	0,00	100	0	0,00	100-	0,00
		47110000 Abschreibung auf immaterielle VermG .und	0,00	100-	0,00	100	0	0,00	100-	0,00
19	**=**	**Anteilige ordentliche Aufwendungen**	**6.183,06-**	**3.630-**	**399,29-**	**3.231**	**0**	**0,00**	**3.231-**	**0,00**
20	**=**	**Anteiliges ordentliches Ergebnis**	**5.015,06-**	**3.630-**	**364,71**	**3.995**	**0**	**0,00**	**3.995-**	**0,00**
21	+	Erträge aus internen Leistungen	0,00	0	0,00	0	0	0,00	0	0,00

786 Enzklösterle

lfd. Nr.		Teilergebnisrechnung Ertrags- und Aufwandsarten	Ergebnis Vorjahr 2020 EUR	Fortgeschriebener Ansatz 2021 EUR	Ergebnis 2021 EUR	Vergleich Ergebnis-Ansatz EUR	Ergänzende Festlegungen im HH-Vollzug EUR	Ermächtigungs-übertragung aus 2020 EUR	Verfügbare Mittel abzgl. Ergebnis EUR	Ermächtigungs-übertragung nach 2022 EUR
			1	2	3	4	5	6	7	8
24	-	Aufwendungen für interne Leistungen	1.260,56-	0	731,46-	731-	0	0,00	731	0,00
		92111000 Interne Leistungsv. Steuerungsleistungen	67,36-	0	22,72-	23-	0	0,00	23	0,00
		92112000 Interne Leistungsv. Organisation u. EDV	209,02-	0	327,46-	327-	0	0,00	327	0,00
		92112100 Interne Leistungsv. Personalwesen	64,65-	0	693,94-	694-	0	0,00	694	0,00
		92112200 Interne Leistungsv. Finanzverw. Kasse	121,97	0	535,84	536	0	0,00	536-	0,00
		92112400 Interne Leistungsv. Gebäudemanagement	644,76-	0	649,67-	650-	0	0,00	650	0,00
		92112500 Interne Leistungsv. Grünanlagen, Bauhof	16,40	0	13,76	14	0	0,00	14-	0,00
		92112600 Interne Leistungsv. Zentr. Dienstleistg.	413,14-	0	412,73	413	0	0,00	413-	0,00
28	**=**	**Kalkulatorisches Ergebnis**	**1.260,56-**	**0**	**731,46-**	**731-**	**0**	**0,00**	**731**	**0,00**
29	**=**	**Nettoressourcenbedarf/-überschuss**	**6.275,62-**	**3.630-**	**366,75-**	**3.263**	**0**	**0,00**	**3.263-**	**0,00**

THH2 Dienstleistungen und Infrastruktur
12 Sicherheit und Ordnung
1260 Brandschutz

lfd. Nr.		Teilergebnisrechnung Ertrags- und Aufwandsarten	Ergebnis Vorjahr 2020 EUR	Fortgeschriebener Ansatz 2021 EUR	Ergebnis 2021 EUR	Vergleich Ergebnis-Ansatz EUR	Ergänzende Festlegungen im HH-Vollzug EUR	Ermächtigungs-übertragung aus 2020 EUR	Verfügbare Mittel abzgl. Ergebnis EUR	Ermächtigungs-übertragung nach 2022 EUR
			1	2	3	4	5	6	7	8
2	+	Zuweisungen und Zuwendungen, Umlagen	4.230,00	4.200	4.230,00	30	0	0,00	30-	0,00
		31410000 Zuweis. Lfd. Zwecke Land	4.230,00	4.200	4.230,00	30	0	0,00	30-	0,00
3	+	Aufgelöste Investitionszuwendungen und -beiträge	16.074,07	0	16.080,74	16.081	0	0,00	16.081-	0,00
		31611000 Aufl. SoPo aus Zuweisungen Land	16.074,07	0	16.080,74	16.081	0	0,00	16.081-	0,00
7	+	Kostenerstattungen und Kostenumlagen	6.013,70	4.000	0,00	4.000-	0	0,00	4.000	0,00
		34810000 Erstattungen vom Land	360,00	0	0,00	0	0	0,00	0	0,00
		34880000 Erstattungen von übrigen Bereichen	5.653,70	4.000	0,00	4.000-	0	0,00	4.000	0,00
10	+	Sonstige ordentliche Erträge	313,55	0	578,57	579	0	0,00	579-	0,00
		35710000 Auflösung von sonstigen Sonderposten	78,57	0	78,57	79	0	0,00	79-	0,00
		35910000 Andere sonstige ordentliche Erträge	234,98	0	500,00	500	0	0,00	500-	0,00
11	**=**	**Anteilige ordentliche Erträge**	**26.631,32**	**8.200**	**20.889,31**	**12.689**	**0**	**0,00**	**12.689-**	**0,00**
14	-	Aufwendungen für Sach- und Dienstleistungen	16.844,90-	62.290-	39.321,96-	22.968	0	0,00	22.968-	0,00
		42110000 Unterh. Grundst. und bauli.Anlagen	170,17-	2.000-	1.832,75-	167	0	0,00	167-	0,00
		42120000 Unterh. des sonst. unbeweglichen Vermöge	0,00	0	158,62-	159-	0	0,00	159	0,00

lfd. Nr.		Teilergebnisrechnung Ertrags- und Aufwandsarten	Ergebnis Vorjahr 2020 EUR	Fortgeschriebener Ansatz 2021 EUR	Ergebnis 2021 EUR	Vergleich Ergebnis-Ansatz EUR	Ergänzende Festlegungen im HH-Vollzug EUR	Ermächtigungs-übertragung aus 2020 EUR	Verfügbare Mittel abzgl. Ergebnis EUR	Ermächtigungs-übertragung nach 2022 EUR
			1	2	3	4	5	6	7	8
		42210000 Unterhaltung des beweglichen Vermögens	2.455,74-	6.580-	6.327,92-	252	0	0,00	252-	0,00
		42220000 Erwerb von geringwertigen Vermögensgegen	48,72-	8.000-	124,08-	7.876	0	0,00	7.876-	0,00
		42411000 Aufwand für Strom	1.053,98-	1.300-	992,20-	308	0	0,00	308-	0,00
		42412001 Aufwand für Energie - Heizöl/Pellets	1.686,62-	1.000-	3.197,12-	2.197-	0	0,00	2.197	0,00
		42412002 Aufwand für Heizungsanlage	377,73-	650-	568,38-	82	0	0,00	82-	0,00
		42413001 Aufwand für Wasserversorgung	0,00	160-	142,54-	17	0	0,00	17-	0,00
		42413002 Aufwand für Abwasserbeseitigung	0,00	300-	309,03-	9-	0	0,00	9	0,00
		42414000 Aufwand für Abfallbeseitigung	46,56-	50-	68,52-	19-	0	0,00	19	0,00
		42415001 Aufwand für Reinigung	64,44-	100-	0,00	100	0	0,00	100-	0,00
		42415002 Aufwand für Winterdienst	0,00	50-	0,00	50	0	0,00	50-	0,00
		42416001 Aufwand für gebäudebezogene Versicherung	419,98-	420-	430,70-	11-	0	0,00	11	0,00
		42419000 sonstige Bewirtschaftung	428,09-	1.000-	51,08-	949	0	0,00	949-	0,00
		42510000 Haltung von Fahrzeugen	4.932,81-	14.700-	13.790,20-	910	0	0,00	910-	0,00
		42611000 Dienst- und Schutzkleidung	1.332,53-	12.000-	8.480,75-	3.519	0	0,00	3.519-	0,00
		42612000 Aus- und Fortbildung	2.110,93-	10.200-	1.600,57-	8.599	0	0,00	8.599-	0,00
		42712000 Ehrungen, Jubilare, u.ä.	0,00	500-	0,00	500	0	0,00	500-	0,00
		42713000 Repräsentation, Sitzung, Veranstaltung	0,00	100-	0,00	100	0	0,00	100-	0,00

lfd. Nr.		Teilergebnisrechnung Ertrags- und Aufwandsarten	Ergebnis Vorjahr 2020 EUR	Fortgeschriebener Ansatz 2021 EUR	Ergebnis 2021 EUR	Vergleich Ergebnis-Ansatz EUR	Ergänzende Festlegungen im HH-Vollzug EUR	Ermächtigungs-übertragung aus 2020 EUR	Verfügbare Mittel abzgl. Ergebnis EUR	Ermächtigungs-übertragung nach 2022 EUR
			1	2	3	4	5	6	7	8
		42714000 Öffentl.keitsarb., Infomaterial, Werbung	0,00	500-	0,00	500	0	0,00	500-	0,00
		42717000 einzelne Budgets für versch. kl. Aufw.	71,67-	80-	0,00	80	0	0,00	80-	0,00
		42910000 Aufwendungen f.so. Sach-u. Dienstlstg.	1.644,93-	2.600-	1.247,50-	1.353	0	0,00	1.353-	0,00
15	-	Abschreibungen	33.681,41-	0	35.162,83-	35.163-	0	0,00	35.163	0,00
		47110000 Abschreibung auf immaterielle VermG .und	33.681,41-	0	35.162,83-	35.163-	0	0,00	35.163	0,00
17	-	Transferaufwendungen	1.275,00-	2.300-	275,00-	2.025	0	0,00	2.025-	0,00
		43180000 Zuschüsse an übrige Bereiche	1.275,00-	2.300-	275,00-	2.025	0	0,00	2.025-	0,00
18	-	Sonstige ordentliche Aufwendungen	4.474,75-	7.740-	5.577,44-	2.163	0	0,00	2.163-	0,00
		44210000 Aufw. f. ehrenamtl.u. sonst.Tätigkeit	1.500,00-	1.500-	1.500,00-	0	0	0,00	0	0,00
		44290000 Sonstige Aufwendungen Rechte und Dienste	323,92-	350-	320,67-	29	0	0,00	29-	0,00
		44311000 Bürobedarf	75,67-	50-	82,17-	32-	0	0,00	32	0,00
		44312000 Bücher und Zeitschriften	166,81-	170-	169,18-	1	0	0,00	1-	0,00
		44313000 Post- und Telekommunikationsentgelte	657,13-	700-	670,86-	29	0	0,00	29-	0,00
		44314000 öffentliche Bekanntmachungen	72,83-	70-	143,52-	74-	0	0,00	74	0,00
		44315000 Dienstreisen, Fahrtkostenersätze	0,00	200-	1.031,96-	832-	0	0,00	832	0,00
		44319000 sonstige Geschäftsaufwendungen	27,43-	0	27,40-	27-	0	0,00	27	0,00
		44410000 Steuern, Versicher., Schadensfälle, Sond	1.650,96-	1.700-	1.631,68-	68	0	0,00	68-	0,00

786 Enzklösterle

lfd. Nr.		Teilergebnisrechnung Ertrags- und Aufwandsarten	Ergebnis Vorjahr 2020 EUR	Fortgeschriebener Ansatz 2021 EUR	Ergebnis 2021 EUR	Vergleich Ergebnis-Ansatz EUR	Ergänzende Festlegungen im HH-Vollzug EUR	Ermächtigungs-übertragung aus 2020 EUR	Verfügbare Mittel abzgl. Ergebnis EUR	Ermächtigungs-übertragung nach 2022 EUR
			1	2	3	4	5	6	7	8
		44520000 Erstattungen an Gemeinden (GV)	0,00	3.000-	0,00	3.000	0	0,00	3.000-	0,00
19	**=**	**Anteilige ordentliche Aufwendungen**	**56.276,06-**	**72.330-**	**80.337,23-**	**8.007-**	**0**	**0,00**	**8.007**	**0,00**
20	**=**	**Anteiliges ordentliches Ergebnis**	**29.644,74-**	**64.130-**	**59.447,92-**	**4.682**	**0**	**0,00**	**4.682-**	**0,00**
21	+	Erträge aus internen Leistungen	0,00	0	0,00	0	0	0,00	0	0,00
24	-	Aufwendungen für interne Leistungen	7.277,62-	5.000-	7.634,38-	2.634-	0	0,00	2.634	0,00
		48110000 Aufw. a. int. Leistungsbeziehungen	6.500,00-	5.000-	6.700,00-	1.700-	0	0,00	1.700	0,00
		92111000 Interne Leistungsv. Steuerungsleistungen	777,62-	0	934,38-	934-	0	0,00	934	0,00
27	-	kalkulatorische Kosten	8.257,53-	0	7.869,47-	7.869-	0	0,00	7.869	0,00
		97110000 Kalk. Zinsen SoPo	20.384,45	0	19.581,81	19.582	0	0,00	19.582-	0,00
		98110000 Kalk. Zinsen	28.641,98-	0	27.451,28-	27.451-	0	0,00	27.451	0,00
28	**=**	**Kalkulatorisches Ergebnis**	**15.535,15-**	**5.000-**	**15.503,85-**	**10.504-**	**0**	**0,00**	**10.504**	**0,00**
29	**=**	**Nettoressourcenbedarf/-überschuss**	**45.179,89-**	**69.130-**	**74.951,77-**	**5.822-**	**0**	**0,00**	**5.822**	**0,00**

THH2 Dienstleistungen und Infrastruktur
12 Sicherheit und Ordnung
1270 Rettungsdienst

lfd. Nr.		Teilergebnisrechnung Ertrags- und Aufwandsarten	Ergebnis Vorjahr 2020 EUR	Fortgeschriebener Ansatz 2021 EUR	Ergebnis 2021 EUR	Vergleich Ergebnis-Ansatz EUR	Ergänzende Festlegungen im HH-Vollzug EUR	Ermächtigungs-übertragung aus 2020 EUR	Verfügbare Mittel abzgl. Ergebnis EUR	Ermächtigungs-übertragung nach 2022 EUR
			1	2	3	4	5	6	7	8
11	**=**	**Anteilige ordentliche Erträge**	**0,00**	**0**	**0,00**	**0**	**0**	**0,00**	**0**	**0,00**
18	-	Sonstige ordentliche Aufwendungen	0,00	200-	0,00	200	0	0,00	200-	0,00
		44290000 Sonstige Aufwendungen Rechte und Dienste	0,00	200-	0,00	200	0	0,00	200-	0,00
19	**=**	**Anteilige ordentliche Aufwendungen**	**0,00**	**200-**	**0,00**	**200**	**0**	**0,00**	**200-**	**0,00**
20	**=**	**Anteiliges ordentliches Ergebnis**	**0,00**	**200-**	**0,00**	**200**	**0**	**0,00**	**200-**	**0,00**
21	+	Erträge aus internen Leistungen	0,00	0	0,00	0	0	0,00	0	0,00
24	-	Aufwendungen für interne Leistungen	0,00	0	0,00	0	0	0,00	0	0,00
28	**=**	**Kalkulatorisches Ergebnis**	**0,00**	**0**	**0,00**	**0**	**0**	**0,00**	**0**	**0,00**
29	**=**	**Nettoressourcenbedarf/-überschuss**	**0,00**	**200-**	**0,00**	**200**	**0**	**0,00**	**200-**	**0,00**

THH2 Dienstleistungen und Infrastruktur
12 Sicherheit und Ordnung
1280 Katastrophenschutz

lfd. Nr.		Teilergebnisrechnung Ertrags- und Aufwandsarten	Ergebnis Vorjahr 2020 EUR	Fortgeschriebener Ansatz 2021 EUR	Ergebnis 2021 EUR	Vergleich Ergebnis-Ansatz EUR	Ergänzende Festlegungen im HH-Vollzug EUR	Ermächtigungs-übertragung aus 2020 EUR	Verfügbare Mittel abzgl. Ergebnis EUR	Ermächtigungs-übertragung nach 2022 EUR
			1	2	3	4	5	6	7	8
11	**=**	**Anteilige ordentliche Erträge**	**0,00**	**0**	**0,00**	**0**	**0**	**0,00**	**0**	**0,00**
14	-	Aufwendungen für Sach- und Dienstleistungen	844,04-	300-	0,00	300	0	0,00	300-	0,00
		42120000 Unterh. des sonst. unbeweglichen Vermöge	844,04-	300-	0,00	300	0	0,00	300-	0,00
15	-	Abschreibungen	0,00	200-	0,00	200	0	0,00	200-	0,00
		47110000 Abschreibung auf immaterielle VermG .und	0,00	200-	0,00	200	0	0,00	200-	0,00
18	-	Sonstige ordentliche Aufwendungen	0,00	0	12,85-	13-	0	0,00	13	0,00
		44314000 öffentliche Bekanntmachungen	0,00	0	12,85-	13-	0	0,00	13	0,00
19	**=**	**Anteilige ordentliche Aufwendungen**	**844,04-**	**500-**	**12,85-**	**487**	**0**	**0,00**	**487-**	**0,00**
20	**=**	**Anteiliges ordentliches Ergebnis**	**844,04-**	**500-**	**12,85-**	**487**	**0**	**0,00**	**487-**	**0,00**
21	+	Erträge aus internen Leistungen	0,00	0	0,00	0	0	0,00	0	0,00
24	-	Aufwendungen für interne Leistungen	3.053,68-	5.000-	3.193,25-	1.807	0	0,00	1.807-	0,00
		48110000 Aufw. a. int. Leistungsbeziehungen	3.200,00-	5.000-	3.400,00-	1.600	0	0,00	1.600-	0,00
		92111000 Interne Leistungsv. Steuerungsleistungen	68,26-	0	0,01-	0-	0	0,00	0	0,00
		92112500 Interne Leistungsv. Grünanlagen, Bauhof	221,62	0	185,64	186	0	0,00	186-	0,00

786 Enzklösterle

lfd. Nr.		Teilergebnisrechnung Ertrags- und Aufwandsarten	Ergebnis Vorjahr 2020 EUR	Fortgeschriebener Ansatz 2021 EUR	Ergebnis 2021 EUR	Vergleich Ergebnis-Ansatz EUR	Ergänzende Festlegungen im HH-Vollzug EUR	Ermächtigungs-übertragung aus 2020 EUR	Verfügbare Mittel abzgl. Ergebnis EUR	Ermächtigungs-übertragung nach 2022 EUR
			1	2	3	4	5	6	7	8
		92113000 Interne Leistungsv. Presse/Öffentl.	7,04-	0	21,12	21	0	0,00	21-	0,00
28	**=**	**Kalkulatorisches Ergebnis**	**3.053,68-**	**5.000-**	**3.193,25-**	**1.807**	**0**	**0,00**	**1.807-**	**0,00**
29	**=**	**Nettoressourcenbedarf/-überschuss**	**3.897,72-**	**5.500-**	**3.206,10-**	**2.294**	**0**	**0,00**	**2.294-**	**0,00**

THH2 Dienstleistungen und Infrastruktur
21 Schulträgeraufgaben

lfd. Nr.		Teilergebnisrechnung Ertrags- und Aufwandsarten	Ergebnis Vorjahr 2020 EUR	Fortgeschriebener Ansatz 2021 EUR	Ergebnis 2021 EUR	Vergleich Ergebnis-Ansatz EUR	Ergänzende Festlegungen im HH-Vollzug EUR	Ermächtigungs-übertragung aus 2020 EUR	Verfügbare Mittel abzgl. Ergebnis EUR	Ermächtigungs-übertragung nach 2022 EUR
			1	2	3	4	5	6	7	8
2	+	Zuweisungen und Zuwendungen, Umlagen	171,65	1.300	12.056,94	10.757	0	0,00	10.757-	0,00
		31410000 Zuweis. Lfd. Zwecke Land	0,00	1.300	12.056,94	10.757	0	0,00	10.757-	0,00
		31480001 Spenden Schulobst	171,65	0	0,00	0	0	0,00	0	0,00
3	+	Aufgelöste Investitionszuwendungen und -beiträge	11.885,71	500	11.885,71	11.386	0	0,00	11.386-	0,00
		31611000 Aufl. SoPo aus Zuweisungen Land	11.885,71	500	11.885,71	11.386	0	0,00	11.386-	0,00
6	+	Sonstige privatrechtliche Leistungsentgelte	4.101,70	8.000	14.145,10	6.145	0	0,00	6.145-	0,00
		34210001 Erträge Essen	0,00	0	300,00-	300-	0	0,00	300	0,00
		34610000 Sonstige privatrechtl. Leistungsentgelte	4.101,70	8.000	14.445,10	6.445	0	0,00	6.445-	0,00
7	+	Kostenerstattungen und Kostenumlagen	1.670,00	5.200	25,00	5.175-	0	0,00	5.175	0,00
		34830000 Erstattungen von Zweckverbänden	0,00	3.500	0,00	3.500-	0	0,00	3.500	0,00
		34880000 Erstattungen von übrigen Bereichen	1.670,00	1.700	25,00	1.675-	0	0,00	1.675	0,00
10	+	Sonstige ordentliche Erträge	162,40	0	0,00	0	0	0,00	0	0,00
		35910000 Andere sonstige ordentliche Erträge	162,40	0	0,00	0	0	0,00	0	0,00
11	**=**	**Anteilige ordentliche Erträge**	**17.991,46**	**15.000**	**38.112,75**	**23.113**	**0**	**0,00**	**23.113-**	**0,00**
12	-	Personalaufwendungen	38.638,14-	47.000-	65.349,27-	18.349-	0	0,00	18.349	0,00

lfd. Nr.		Teilergebnisrechnung Ertrags- und Aufwandsarten	Ergebnis Vorjahr 2020 EUR	Fortgeschriebener Ansatz 2021 EUR	Ergebnis 2021 EUR	Vergleich Ergebnis-Ansatz EUR	Ergänzende Festlegungen im HH-Vollzug EUR	Ermächtigungs-übertragung aus 2020 EUR	Verfügbare Mittel abzgl. Ergebnis EUR	Ermächtigungs-übertragung nach 2022 EUR
			1	2	3	4	5	6	7	8
		40120000 Dienstaufwendungen Beschäftigte	29.768,24-	47.000-	49.829,79-	2.830-	0	0,00	2.830	0,00
		40220000 Beiträge zu Versorgungskasse Beschäftigt	2.467,24-	0	4.112,71-	4.113-	0	0,00	4.113	0,00
		40320000 Sozialversicherungsbeiträge Beschäftigte	6.402,66-	0	11.406,77-	11.407-	0	0,00	11.407	0,00
14	-	Aufwendungen für Sach- und Dienstleistungen	17.276,25-	24.970-	23.060,31-	1.910	0	0,00	1.910-	0,00
		42110000 Unterh. Grundst. und bauli.Anlagen	713,92-	1.500-	214,76-	1.285	0	0,00	1.285-	0,00
		42120000 Unterh. des sonst. unbeweglichen Vermöge	0,00	0	108,80-	109-	0	0,00	109	0,00
		42210000 Unterhaltung des beweglichen Vermögens	197,44-	200-	489,81-	290-	0	0,00	290	0,00
		42220000 Erwerb von geringwertigen Vermögensgegen	50,00-	0	145,13-	145-	0	0,00	145	0,00
		42310000 Mieten und Pachten	0,00	300-	0,00	300	0	0,00	300-	0,00
		42411000 Aufwand für Strom	3.366,46-	3.000-	3.013,60-	14-	0	0,00	14	0,00
		42412001 Aufwand für Energie - Heizöl/Pellets	5.803,31-	6.800-	6.730,83-	69	0	0,00	69-	0,00
		42412002 Aufwand für Heizungsanlage	4.051,60-	3.200-	3.072,19-	128	0	0,00	128-	0,00
		42413001 Aufwand für Wasserversorgung	0,00	480-	395,59-	84	0	0,00	84-	0,00
		42413002 Aufwand für Abwasserbeseitigung	0,00	1.000-	869,60-	130	0	0,00	130-	0,00
		42414000 Aufwand für Abfallbeseitigung	66,94-	50-	1.262,69-	1.213-	0	0,00	1.213	0,00
		42415001 Aufwand für Reinigung	1.396,46-	1.000-	777,38-	223	0	0,00	223-	0,00

lfd. Nr.		Teilergebnisrechnung Ertrags- und Aufwandsarten	Ergebnis Vorjahr 2020 EUR	Fortgeschriebener Ansatz 2021 EUR	Ergebnis 2021 EUR	Vergleich Ergebnis-Ansatz EUR	Ergänzende Festlegungen im HH-Vollzug EUR	Ermächtigungs-übertragung aus 2020 EUR	Verfügbare Mittel abzgl. Ergebnis EUR	Ermächtigungs-übertragung nach 2022 EUR
			1	2	3	4	5	6	7	8
		42415002 Aufwand für Winterdienst	0,00	50-	0,00	50	0	0,00	50-	0,00
		42416001 Aufwand für gebäudebezogene Versicherung	850,06-	900-	871,76-	28	0	0,00	28-	0,00
		42416002 Aufwand für gebäudebezogene Steuern	88,42-	90-	88,42-	2	0	0,00	2-	0,00
		42419000 sonstige Bewirtschaftung	519,99-	400-	76,62-	323	0	0,00	323-	0,00
		42612000 Aus- und Fortbildung	0,00	0	600,00-	600-	0	0,00	600	0,00
		42810000 Aufwendungen f.d. Verbrauch von sonst. V	0,00	6.000-	4.343,13-	1.657	0	0,00	1.657-	0,00
		42810001 Aufwendung Essen	171,65-	0	0,00	0	0	0,00	0	0,00
15	-	Abschreibungen	15.536,02-	2.800-	16.540,50-	13.741-	0	0,00	13.741	0,00
		47110000 Abschreibung auf immaterielle VermG .und	15.452,36-	2.800-	15.498,79-	12.699-	0	0,00	12.699	0,00
		47910000 Sonstige Abschreibungen	83,66-	0	1.041,71-	1.042-	0	0,00	1.042	0,00
18	-	Sonstige ordentliche Aufwendungen	31.381,97-	31.010-	34.241,88-	3.232-	0	0,00	3.232	0,00
		44110000 Sonstige Personal- und Versorgungsaufw.	496,19-	0	1.603,69-	1.604-	0	0,00	1.604	0,00
		44290000 Sonstige Aufwendungen Rechte und Dienste	25,56-	30-	25,56-	4	0	0,00	4-	0,00
		44311000 Bürobedarf	0,00	400-	292,56-	107	0	0,00	107-	0,00
		44313000 Post- und Telekommunikationsentgelte	0,00	10-	334,32-	324-	0	0,00	324	0,00
		44314000 öffentliche Bekanntmachungen	0,00	80-	0,00	80	0	0,00	80-	0,00
		44316000 EDV-Aufwendungen	0,00	300-	4,32-	296	0	0,00	296-	0,00

lfd. Nr.		Teilergebnisrechnung Ertrags- und Aufwandsarten	Ergebnis Vorjahr 2020 EUR	Fortgeschriebener Ansatz 2021 EUR	Ergebnis 2021 EUR	Vergleich Ergebnis-Ansatz EUR	Ergänzende Festlegungen im HH-Vollzug EUR	Ermächtigungs-übertragung aus 2020 EUR	Verfügbare Mittel abzgl. Ergebnis EUR	Ermächtigungs-übertragung nach 2022 EUR
			1	2	3	4	5	6	7	8
		44319000 sonstige Geschäftsaufwendungen	40,09-	50-	2.837,74	2.888	0	0,00	2.888-	0,00
		44319001 Schulbetreuung Essen	5.992,26-	1.000-	4.996,20-	3.996-	0	0,00	3.996	0,00
		44410000 Steuern, Versicher., Schadensfälle, Sond	7.772,60-	7.800-	5.867,24-	1.933	0	0,00	1.933-	0,00
		44520000 Erstattungen an Gemeinden (GV)	0,00	340-	0,00	340	0	0,00	340-	0,00
		44530000 Erstattungen an Zweckverbände u. dergl.	17.055,27-	21.000-	23.955,73-	2.956-	0	0,00	2.956	0,00
19	**=**	**Anteilige ordentliche Aufwendungen**	**102.832,38-**	**105.780-**	**139.191,96-**	**33.412-**	**0**	**0,00**	**33.412**	**0,00**
20	**=**	**Anteiliges ordentliches Ergebnis**	**84.840,92-**	**90.780-**	**101.079,21-**	**10.299-**	**0**	**0,00**	**10.299**	**0,00**
21	+	Erträge aus internen Leistungen	38.638,14	0	65.349,27	65.349	0	0,00	65.349-	0,00
		38110000 Erträge aus int. Leistungsbeziehungen	38.638,14	0	65.349,27	65.349	0	0,00	65.349-	0,00
24	-	Aufwendungen für interne Leistungen	21.119,20-	11.500-	22.215,68-	10.716-	0	0,00	10.716	0,00
		48110000 Aufw. a. int. Leistungsbeziehungen	14.400,00-	11.500-	14.000,00-	2.500-	0	0,00	2.500	0,00
		92111000 Interne Leistungsv. Steuerungsleistungen	4.286,50-	0	4.532,91-	4.533-	0	0,00	4.533	0,00
		92112000 Interne Leistungsv. Organisation u. EDV	1.045,11-	0	1.637,29-	1.637-	0	0,00	1.637	0,00
		92112100 Interne Leistungsv. Personalwesen	646,42-	0	6.939,44-	6.939-	0	0,00	6.939	0,00
		92112200 Interne Leistungsv. Finanzverw. Kasse	243,90	0	1.071,65	1.072	0	0,00	1.072-	0,00
		92112500 Interne Leistungsv. Grünanlagen, Bauhof	1.518,44	0	1.272,02	1.272	0	0,00	1.272-	0,00
		92112600 Interne Leistungsv. Zentr. Dienstleistg.	2.478,84-	0	2.476,35	2.476	0	0,00	2.476-	0,00

786 Enzklösterle

lfd. Nr.		Teilergebnisrechnung Ertrags- und Aufwandsarten	Ergebnis Vorjahr 2020 EUR	Fortgeschriebener Ansatz 2021 EUR	Ergebnis 2021 EUR	Vergleich Ergebnis-Ansatz EUR	Ergänzende Festlegungen im HH-Vollzug EUR	Ermächtigungs-übertragung aus 2020 EUR	Verfügbare Mittel abzgl. Ergebnis EUR	Ermächtigungs-übertragung nach 2022 EUR
			1	2	3	4	5	6	7	8
		92113000 Interne Leistungsv. Presse/Öffentl.	24,67-	0	73,94	74	0	0,00	74-	0,00
27	-	kalkulatorische Kosten	4.672,25-	0	5.038,38-	5.038-	0	0,00	5.038	0,00
		97110000 Kalk. Zinsen SoPo	15.500,95	0	14.906,67	14.907	0	0,00	14.907-	0,00
		98110000 Kalk. Zinsen	20.173,20-	0	19.945,05-	19.945-	0	0,00	19.945	0,00
28	**=**	**Kalkulatorisches Ergebnis**	**12.846,69**	**11.500-**	**38.095,21**	**49.595**	**0**	**0,00**	**49.595-**	**0,00**
29	**=**	**Nettoressourcenbedarf/-überschuss**	**71.994,23-**	**102.280-**	**62.984,00-**	**39.296**	**0**	**0,00**	**39.296-**	**0,00**

THH2 Dienstleistungen und Infrastruktur
21 Schulträgeraufgaben
2110 Allgemeinbildende Schulen

lfd. Nr.		Teilergebnisrechnung Ertrags- und Aufwandsarten	Ergebnis Vorjahr 2020 EUR	Fortgeschriebener Ansatz 2021 EUR	Ergebnis 2021 EUR	Vergleich Ergebnis-Ansatz EUR	Ergänzende Festlegungen im HH-Vollzug EUR	Ermächtigungs-übertragung aus 2020 EUR	Verfügbare Mittel abzgl. Ergebnis EUR	Ermächtigungs-übertragung nach 2022 EUR
			1	2	3	4	5	6	7	8
2	+	Zuweisungen und Zuwendungen, Umlagen	171,65	1.300	12.056,94	10.757	0	0,00	10.757-	0,00
		31410000 Zuweis. Lfd. Zwecke Land	0,00	1.300	12.056,94	10.757	0	0,00	10.757-	0,00
		31480001 Spenden Schulobst	171,65	0	0,00	0	0	0,00	0	0,00
3	+	Aufgelöste Investitionszuwendungen und -beiträge	11.885,71	500	11.885,71	11.386	0	0,00	11.386-	0,00
		31611000 Aufl. SoPo aus Zuweisungen Land	11.885,71	500	11.885,71	11.386	0	0,00	11.386-	0,00
6	+	Sonstige privatrechtliche Leistungsentgelte	4.101,70	8.000	14.145,10	6.145	0	0,00	6.145-	0,00
		34210001 Erträge Essen	0,00	0	300,00-	300-	0	0,00	300	0,00
		34610000 Sonstige privatrechtl. Leistungsentgelte	4.101,70	8.000	14.445,10	6.445	0	0,00	6.445-	0,00
7	+	Kostenerstattungen und Kostenumlagen	1.670,00	5.200	25,00	5.175-	0	0,00	5.175	0,00
		34830000 Erstattungen von Zweckverbänden	0,00	3.500	0,00	3.500-	0	0,00	3.500	0,00
		34880000 Erstattungen von übrigen Bereichen	1.670,00	1.700	25,00	1.675-	0	0,00	1.675	0,00
10	+	Sonstige ordentliche Erträge	162,40	0	0,00	0	0	0,00	0	0,00
		35910000 Andere sonstige ordentliche Erträge	162,40	0	0,00	0	0	0,00	0	0,00
11	**=**	**Anteilige ordentliche Erträge**	**17.991,46**	**15.000**	**38.112,75**	**23.113**	**0**	**0,00**	**23.113-**	**0,00**

lfd. Nr.		Teilergebnisrechnung Ertrags- und Aufwandsarten	Ergebnis Vorjahr 2020 EUR	Fortgeschriebener Ansatz 2021 EUR	Ergebnis 2021 EUR	Vergleich Ergebnis-Ansatz EUR	Ergänzende Festlegungen im HH-Vollzug EUR	Ermächtigungs-übertragung aus 2020 EUR	Verfügbare Mittel abzgl. Ergebnis EUR	Ermächtigungs-übertragung nach 2022 EUR
			1	2	3	4	5	6	7	8
12	-	Personalaufwendungen	38.638,14-	47.000-	65.349,27-	18.349-	0	0,00	18.349	0,00
		40120000 Dienstaufwendungen Beschäftigte	29.768,24-	47.000-	49.829,79-	2.830-	0	0,00	2.830	0,00
		40220000 Beiträge zu Versorgungskasse Beschäftigt	2.467,24-	0	4.112,71-	4.113-	0	0,00	4.113	0,00
		40320000 Sozialversicherungsbeiträge Beschäftigte	6.402,66-	0	11.406,77-	11.407-	0	0,00	11.407	0,00
14	-	Aufwendungen für Sach- und Dienstleistungen	17.276,25-	24.970-	23.060,31-	1.910	0	0,00	1.910-	0,00
		42110000 Unterh. Grundst. und bauli.Anlagen	713,92-	1.500-	214,76-	1.285	0	0,00	1.285-	0,00
		42120000 Unterh. des sonst. unbeweglichen Vermöge	0,00	0	108,80-	109-	0	0,00	109	0,00
		42210000 Unterhaltung des beweglichen Vermögens	197,44-	200-	489,81-	290-	0	0,00	290	0,00
		42220000 Erwerb von geringwertigen Vermögensgegen	50,00-	0	145,13-	145-	0	0,00	145	0,00
		42310000 Mieten und Pachten	0,00	300-	0,00	300	0	0,00	300-	0,00
		42411000 Aufwand für Strom	3.366,46-	3.000-	3.013,60-	14-	0	0,00	14	0,00
		42412001 Aufwand für Energie - Heizöl/Pellets	5.803,31-	6.800-	6.730,83-	69	0	0,00	69-	0,00
		42412002 Aufwand für Heizungsanlage	4.051,60-	3.200-	3.072,19-	128	0	0,00	128-	0,00
		42413001 Aufwand für Wasserversorgung	0,00	480-	395,59-	84	0	0,00	84-	0,00
		42413002 Aufwand für Abwasserbeseitigung	0,00	1.000-	869,60-	130	0	0,00	130-	0,00
		42414000 Aufwand für Abfallbeseitigung	66,94-	50-	1.262,69-	1.213-	0	0,00	1.213	0,00

lfd. Nr.		Teilergebnisrechnung Ertrags- und Aufwandsarten	Ergebnis Vorjahr 2020 EUR	Fortgeschriebener Ansatz 2021 EUR	Ergebnis 2021 EUR	Vergleich Ergebnis-Ansatz EUR	Ergänzende Festlegungen im HH-Vollzug EUR	Ermächtigungs-übertragung aus 2020 EUR	Verfügbare Mittel abzgl. Ergebnis EUR	Ermächtigungs-übertragung nach 2022 EUR
			1	2	3	4	5	6	7	8
		42415001 Aufwand für Reinigung	1.396,46-	1.000-	777,38-	223	0	0,00	223-	0,00
		42415002 Aufwand für Winterdienst	0,00	50-	0,00	50	0	0,00	50-	0,00
		42416001 Aufwand für gebäudebezogene Versicherung	850,06-	900-	871,76-	28	0	0,00	28-	0,00
		42416002 Aufwand für gebäudebezogene Steuern	88,42-	90-	88,42-	2	0	0,00	2-	0,00
		42419000 sonstige Bewirtschaftung	519,99-	400-	76,62-	323	0	0,00	323-	0,00
		42612000 Aus- und Fortbildung	0,00	0	600,00-	600-	0	0,00	600	0,00
		42810000 Aufwendungen f.d. Verbrauch von sonst. V	0,00	6.000-	4.343,13-	1.657	0	0,00	1.657-	0,00
		42810001 Aufwendung Essen	171,65-	0	0,00	0	0	0,00	0	0,00
15	-	Abschreibungen	15.536,02-	2.800-	16.540,50-	13.741-	0	0,00	13.741	0,00
		47110000 Abschreibung auf immaterielle VermG .und	15.452,36-	2.800-	15.498,79-	12.699-	0	0,00	12.699	0,00
		47910000 Sonstige Abschreibungen	83,66-	0	1.041,71-	1.042-	0	0,00	1.042	0,00
18	-	Sonstige ordentliche Aufwendungen	31.381,97-	30.870-	34.241,88-	3.372-	0	0,00	3.372	0,00
		44110000 Sonstige Personal- und Versorgungsaufw.	496,19-	0	1.603,69-	1.604-	0	0,00	1.604	0,00
		44290000 Sonstige Aufwendungen Rechte und Dienste	25,56-	30-	25,56-	4	0	0,00	4-	0,00
		44311000 Bürobedarf	0,00	400-	292,56-	107	0	0,00	107-	0,00
		44313000 Post- und Telekommunikationsentgelte	0,00	10-	334,32-	324-	0	0,00	324	0,00
		44314000 öffentliche Bekanntmachungen	0,00	80-	0,00	80	0	0,00	80-	0,00

lfd. Nr.		Teilergebnisrechnung Ertrags- und Aufwandsarten	Ergebnis Vorjahr 2020 EUR	Fortgeschriebener Ansatz 2021 EUR	Ergebnis 2021 EUR	Vergleich Ergebnis-Ansatz EUR	Ergänzende Festlegungen im HH-Vollzug EUR	Ermächtigungs-übertragung aus 2020 EUR	Verfügbare Mittel abzgl. Ergebnis EUR	Ermächtigungs-übertragung nach 2022 EUR
			1	2	3	4	5	6	7	8
		44316000 EDV-Aufwendungen	0,00	300-	4,32-	296	0	0,00	296-	0,00
		44319000 sonstige Geschäftsaufwendungen	40,09-	50-	2.837,74	2.888	0	0,00	2.888-	0,00
		44319001 Schulbetreuung Essen	5.992,26-	1.000-	4.996,20-	3.996-	0	0,00	3.996	0,00
		44410000 Steuern, Versicher., Schadensfälle, Sond	7.772,60-	7.800-	5.867,24-	1.933	0	0,00	1.933-	0,00
		44520000 Erstattungen an Gemeinden (GV)	0,00	200-	0,00	200	0	0,00	200-	0,00
		44530000 Erstattungen an Zweckverbände u. dergl.	17.055,27-	21.000-	23.955,73-	2.956-	0	0,00	2.956	0,00
19	**=**	**Anteilige ordentliche Aufwendungen**	**102.832,38-**	**105.640-**	**139.191,96-**	**33.552-**	**0**	**0,00**	**33.552**	**0,00**
20	**=**	**Anteiliges ordentliches Ergebnis**	**84.840,92-**	**90.640-**	**101.079,21-**	**10.439-**	**0**	**0,00**	**10.439**	**0,00**
21	+	Erträge aus internen Leistungen	38.638,14	0	65.349,27	65.349	0	0,00	65.349-	0,00
		38110000 Erträge aus int. Leistungsbeziehungen	38.638,14	0	65.349,27	65.349	0	0,00	65.349-	0,00
24	-	Aufwendungen für interne Leistungen	21.119,20-	11.500-	22.215,68-	10.716-	0	0,00	10.716	0,00
		48110000 Aufw. a. int. Leistungsbeziehungen	14.400,00-	11.500-	14.000,00-	2.500-	0	0,00	2.500	0,00
		92111000 Interne Leistungsv. Steuerungsleistungen	4.286,50-	0	4.532,91-	4.533-	0	0,00	4.533	0,00
		92112000 Interne Leistungsv. Organisation u. EDV	1.045,11-	0	1.637,29-	1.637-	0	0,00	1.637	0,00
		92112100 Interne Leistungsv. Personalwesen	646,42-	0	6.939,44-	6.939-	0	0,00	6.939	0,00
		92112200 Interne Leistungsv. Finanzverw. Kasse	243,90	0	1.071,65	1.072	0	0,00	1.072-	0,00
		92112500 Interne Leistungsv. Grünanlagen, Bauhof	1.518,44	0	1.272,02	1.272	0	0,00	1.272-	0,00

786 Enzklösterle

lfd. Nr.		Teilergebnisrechnung Ertrags- und Aufwandsarten	Ergebnis Vorjahr 2020 EUR	Fortgeschriebener Ansatz 2021 EUR	Ergebnis 2021 EUR	Vergleich Ergebnis-Ansatz EUR	Ergänzende Festlegungen im HH-Vollzug EUR	Ermächtigungs-übertragung aus 2020 EUR	Verfügbare Mittel abzgl. Ergebnis EUR	Ermächtigungs-übertragung nach 2022 EUR
			1	2	3	4	5	6	7	8
		92112600 Interne Leistungsv. Zentr. Dienstleistg.	2.478,84-	0	2.476,35	2.476	0	0,00	2.476-	0,00
		92113000 Interne Leistungsv. Presse/Öffentl.	24,67-	0	73,94	74	0	0,00	74-	0,00
27	-	kalkulatorische Kosten	4.672,25-	0	5.038,38-	5.038-	0	0,00	5.038	0,00
		97110000 Kalk. Zinsen SoPo	15.500,95	0	14.906,67	14.907	0	0,00	14.907-	0,00
		98110000 Kalk. Zinsen	20.173,20-	0	19.945,05-	19.945-	0	0,00	19.945	0,00
28	**=**	**Kalkulatorisches Ergebnis**	**12.846,69**	**11.500-**	**38.095,21**	**49.595**	**0**	**0,00**	**49.595-**	**0,00**
29	**=**	**Nettoressourcenbedarf/-überschuss**	**71.994,23-**	**102.140-**	**62.984,00-**	**39.156**	**0**	**0,00**	**39.156-**	**0,00**

THH2 Dienstleistungen und Infrastruktur
21 Schulträgeraufgaben
2120 Sonderpäd Bildungs-/Beratungszentren

lfd. Nr.		Teilergebnisrechnung Ertrags- und Aufwandsarten	Ergebnis Vorjahr 2020 EUR	Fortgeschriebener Ansatz 2021 EUR	Ergebnis 2021 EUR	Vergleich Ergebnis-Ansatz EUR	Ergänzende Festlegungen im HH-Vollzug EUR	Ermächtigungs-übertragung aus 2020 EUR	Verfügbare Mittel abzgl. Ergebnis EUR	Ermächtigungs-übertragung nach 2022 EUR
			1	2	3	4	5	6	7	8
11	**=**	**Anteilige ordentliche Erträge**	**0,00**	**0**	**0,00**	**0**	**0**	**0,00**	**0**	**0,00**
18	-	Sonstige ordentliche Aufwendungen	0,00	140-	0,00	140	0	0,00	140-	0,00
		44520000 Erstattungen an Gemeinden (GV)	0,00	140-	0,00	140	0	0,00	140-	0,00
19	**=**	**Anteilige ordentliche Aufwendungen**	**0,00**	**140-**	**0,00**	**140**	**0**	**0,00**	**140-**	**0,00**
20	**=**	**Anteiliges ordentliches Ergebnis**	**0,00**	**140-**	**0,00**	**140**	**0**	**0,00**	**140-**	**0,00**
21	+	Erträge aus internen Leistungen	0,00	0	0,00	0	0	0,00	0	0,00
24	-	Aufwendungen für interne Leistungen	0,00	0	0,00	0	0	0,00	0	0,00
28	**=**	**Kalkulatorisches Ergebnis**	**0,00**	**0**	**0,00**	**0**	**0**	**0,00**	**0**	**0,00**
29	**=**	**Nettoressourcenbedarf/-überschuss**	**0,00**	**140-**	**0,00**	**140**	**0**	**0,00**	**140-**	**0,00**

THH2 Dienstleistungen und Infrastruktur
26 Theater, Konzerte, Musikschulen

lfd. Nr.		Teilergebnisrechnung Ertrags- und Aufwandsarten	Ergebnis Vorjahr 2020 EUR	Fortgeschriebener Ansatz 2021 EUR	Ergebnis 2021 EUR	Vergleich Ergebnis-Ansatz EUR	Ergänzende Festlegungen im HH-Vollzug EUR	Ermächtigungs-übertragung aus 2020 EUR	Verfügbare Mittel abzgl. Ergebnis EUR	Ermächtigungs-übertragung nach 2022 EUR
			1	2	3	4	5	6	7	8
11	**=**	**Anteilige ordentliche Erträge**	**0,00**	**0**	**0,00**	**0**	**0**	**0,00**	**0**	**0,00**
17	-	Transferaufwendungen	1.075,00-	1.070-	1.000,00-	70	0	0,00	70-	0,00
		43180000 Zuschüsse an übrige Bereiche	1.075,00-	1.070-	1.000,00-	70	0	0,00	70-	0,00
19	**=**	**Anteilige ordentliche Aufwendungen**	**1.075,00-**	**1.070-**	**1.000,00-**	**70**	**0**	**0,00**	**70-**	**0,00**
20	**=**	**Anteiliges ordentliches Ergebnis**	**1.075,00-**	**1.070-**	**1.000,00-**	**70**	**0**	**0,00**	**70-**	**0,00**
21	+	Erträge aus internen Leistungen	0,00	0	0,00	0	0	0,00	0	0,00
24	-	Aufwendungen für interne Leistungen	57,47	0	48,12	48	0	0,00	48-	0,00
		92112500 Interne Leistungsv. Grünanlagen, Bauhof	57,47	0	48,12	48	0	0,00	48-	0,00
28	**=**	**Kalkulatorisches Ergebnis**	**57,47**	**0**	**48,12**	**48**	**0**	**0,00**	**48-**	**0,00**
29	**=**	**Nettoressourcenbedarf/-überschuss**	**1.017,53-**	**1.070-**	**951,88-**	**118**	**0**	**0,00**	**118-**	**0,00**

THH2 Dienstleistungen und Infrastruktur
26 Theater, Konzerte, Musikschulen
2620 Musikpflege

lfd. Nr.		Teilergebnisrechnung Ertrags- und Aufwandsarten	Ergebnis Vorjahr 2020 EUR	Fortgeschriebener Ansatz 2021 EUR	Ergebnis 2021 EUR	Vergleich Ergebnis-Ansatz EUR	Ergänzende Festlegungen im HH-Vollzug EUR	Ermächtigungs-übertragung aus 2020 EUR	Verfügbare Mittel abzgl. Ergebnis EUR	Ermächtigungs-übertragung nach 2022 EUR
			1	2	3	4	5	6	7	8
11	**=**	**Anteilige ordentliche Erträge**	**0,00**	**0**	**0,00**	**0**	**0**	**0,00**	**0**	**0,00**
17	-	Transferaufwendungen	1.075,00-	1.070-	1.000,00-	70	0	0,00	70-	0,00
		43180000 Zuschüsse an übrige Bereiche	1.075,00-	1.070-	1.000,00-	70	0	0,00	70-	0,00
19	**=**	**Anteilige ordentliche Aufwendungen**	**1.075,00-**	**1.070-**	**1.000,00-**	**70**	**0**	**0,00**	**70-**	**0,00**
20	**=**	**Anteiliges ordentliches Ergebnis**	**1.075,00-**	**1.070-**	**1.000,00-**	**70**	**0**	**0,00**	**70-**	**0,00**
21	+	Erträge aus internen Leistungen	0,00	0	0,00	0	0	0,00	0	0,00
24	-	Aufwendungen für interne Leistungen	57,47	0	48,12	48	0	0,00	48-	0,00
		92112500 Interne Leistungsv. Grünanlagen, Bauhof	57,47	0	48,12	48	0	0,00	48-	0,00
28	**=**	**Kalkulatorisches Ergebnis**	**57,47**	**0**	**48,12**	**48**	**0**	**0,00**	**48-**	**0,00**
29	**=**	**Nettoressourcenbedarf/-überschuss**	**1.017,53-**	**1.070-**	**951,88-**	**118**	**0**	**0,00**	**118-**	**0,00**

THH2 Dienstleistungen und Infrastruktur
28 Sonstige Kulturpflege

lfd. Nr.		Teilergebnisrechnung Ertrags- und Aufwandsarten	Ergebnis Vorjahr 2020 EUR	Fortgeschriebener Ansatz 2021 EUR	Ergebnis 2021 EUR	Vergleich Ergebnis-Ansatz EUR	Ergänzende Festlegungen im HH-Vollzug EUR	Ermächtigungs-übertragung aus 2020 EUR	Verfügbare Mittel abzgl. Ergebnis EUR	Ermächtigungs-übertragung nach 2022 EUR
			1	2	3	4	5	6	7	8
5	+	Entgelte für öffentliche Leistungen oder Einrichtungen	69,50	50	21,50	29-	0	0,00	29	0,00
		33110000 Verwaltungsgebühren	69,50	50	21,50	29-	0	0,00	29	0,00
6	+	Sonstige privatrechtliche Leistungsentgelte	52,50	0	48,29	48	0	0,00	48-	0,00
		34210000 Erträge aus Verkauf	52,50	0	48,29	48	0	0,00	48-	0,00
11	**=**	**Anteilige ordentliche Erträge**	**122,00**	**50**	**69,79**	**20**	**0**	**0,00**	**20-**	**0,00**
18	-	Sonstige ordentliche Aufwendungen	57,49-	200-	50,00-	150	0	0,00	150-	0,00
		44290000 Sonstige Aufwendungen Rechte und Dienste	50,00-	200-	50,00-	150	0	0,00	150-	0,00
		44313000 Post- und Telekommunikationsentgelte	7,49-	0	0,00	0	0	0,00	0	0,00
19	**=**	**Anteilige ordentliche Aufwendungen**	**57,49-**	**200-**	**50,00-**	**150**	**0**	**0,00**	**150-**	**0,00**
20	**=**	**Anteiliges ordentliches Ergebnis**	**64,51**	**150-**	**19,79**	**170**	**0**	**0,00**	**170-**	**0,00**
21	+	Erträge aus internen Leistungen	0,00	0	0,00	0	0	0,00	0	0,00
24	-	Aufwendungen für interne Leistungen	68,06	0	52,31	52	0	0,00	52-	0,00
		92111000 Interne Leistungsv. Steuerungsleistungen	5,79-	0	9,55-	10-	0	0,00	10	0,00
		92112500 Interne Leistungsv. Grünanlagen, Bauhof	73,85	0	61,86	62	0	0,00	62-	0,00

786 Enzklösterle

lfd. Nr.		Teilergebnisrechnung Ertrags- und Aufwandsarten	Ergebnis Vorjahr 2020 EUR	Fortgeschriebener Ansatz 2021 EUR	Ergebnis 2021 EUR	Vergleich Ergebnis-Ansatz EUR	Ergänzende Festlegungen im HH-Vollzug EUR	Ermächtigungs-übertragung aus 2020 EUR	Verfügbare Mittel abzgl. Ergebnis EUR	Ermächtigungs-übertragung nach 2022 EUR
			1	2	3	4	5	6	7	8
27	-	kalkulatorische Kosten	473,15-	0	473,15-	473-	0	0,00	473	0,00
		98110000 Kalk. Zinsen	473,15-	0	473,15-	473-	0	0,00	473	0,00
28	**=**	**Kalkulatorisches Ergebnis**	**405,09-**	**0**	**420,84-**	**421-**	**0**	**0,00**	**421**	**0,00**
29	**=**	**Nettoressourcenbedarf/-überschuss**	**340,58-**	**150-**	**401,05-**	**251-**	**0**	**0,00**	**251**	**0,00**

THH2 Dienstleistungen und Infrastruktur
28 Sonstige Kulturpflege
2810 Sonstige Kulturpflege

lfd. Nr.		Teilergebnisrechnung Ertrags- und Aufwandsarten	Ergebnis Vorjahr 2020 EUR	Fortgeschriebener Ansatz 2021 EUR	Ergebnis 2021 EUR	Vergleich Ergebnis-Ansatz EUR	Ergänzende Festlegungen im HH-Vollzug EUR	Ermächtigungs-übertragung aus 2020 EUR	Verfügbare Mittel abzgl. Ergebnis EUR	Ermächtigungs-übertragung nach 2022 EUR
			1	2	3	4	5	6	7	8
5	+	Entgelte für öffentliche Leistungen oder Einrichtungen	69,50	50	21,50	29-	0	0,00	29	0,00
		33110000 Verwaltungsgebühren	69,50	50	21,50	29-	0	0,00	29	0,00
6	+	Sonstige privatrechtliche Leistungsentgelte	52,50	0	48,29	48	0	0,00	48-	0,00
		34210000 Erträge aus Verkauf	52,50	0	48,29	48	0	0,00	48-	0,00
11	**=**	**Anteilige ordentliche Erträge**	**122,00**	**50**	**69,79**	**20**	**0**	**0,00**	**20-**	**0,00**
18	-	Sonstige ordentliche Aufwendungen	57,49-	200-	50,00-	150	0	0,00	150-	0,00
		44290000 Sonstige Aufwendungen Rechte und Dienste	50,00-	200-	50,00-	150	0	0,00	150-	0,00
		44313000 Post- und Telekommunikationsentgelte	7,49-	0	0,00	0	0	0,00	0	0,00
19	**=**	**Anteilige ordentliche Aufwendungen**	**57,49-**	**200-**	**50,00-**	**150**	**0**	**0,00**	**150-**	**0,00**
20	**=**	**Anteiliges ordentliches Ergebnis**	**64,51**	**150-**	**19,79**	**170**	**0**	**0,00**	**170-**	**0,00**
21	+	Erträge aus internen Leistungen	0,00	0	0,00	0	0	0,00	0	0,00
24	-	Aufwendungen für interne Leistungen	68,06	0	52,31	52	0	0,00	52-	0,00
		92111000 Interne Leistungsv. Steuerungsleistungen	5,79-	0	9,55-	10-	0	0,00	10	0,00

786 Enzklösterle

lfd. Nr.		Teilergebnisrechnung Ertrags- und Aufwandsarten	Ergebnis Vorjahr 2020 EUR	Fortgeschriebener Ansatz 2021 EUR	Ergebnis 2021 EUR	Vergleich Ergebnis-Ansatz EUR	Ergänzende Festlegungen im HH-Vollzug EUR	Ermächtigungs-übertragung aus 2020 EUR	Verfügbare Mittel abzgl. Ergebnis EUR	Ermächtigungs-übertragung nach 2022 EUR
			1	2	3	4	5	6	7	8
		92112500 Interne Leistungsv. Grünanlagen, Bauhof	73,85	0	61,86	62	0	0,00	62-	0,00
27	-	kalkulatorische Kosten	473,15-	0	473,15-	473-	0	0,00	473	0,00
		98110000 Kalk. Zinsen	473,15-	0	473,15-	473-	0	0,00	473	0,00
28	**=**	**Kalkulatorisches Ergebnis**	**405,09-**	**0**	**420,84-**	**421-**	**0**	**0,00**	**421**	**0,00**
29	**=**	**Nettoressourcenbedarf/-überschuss**	**340,58-**	**150-**	**401,05-**	**251-**	**0**	**0,00**	**251**	**0,00**

THH2 Dienstleistungen und Infrastruktur
29 Förderung v. Kirchen u. sonst. Religg.

lfd. Nr.		Teilergebnisrechnung Ertrags- und Aufwandsarten	Ergebnis Vorjahr 2020 EUR	Fortgeschriebener Ansatz 2021 EUR	Ergebnis 2021 EUR	Vergleich Ergebnis-Ansatz EUR	Ergänzende Festlegungen im HH-Vollzug EUR	Ermächtigungs-übertragung aus 2020 EUR	Verfügbare Mittel abzgl. Ergebnis EUR	Ermächtigungs-übertragung nach 2022 EUR
			1	2	3	4	5	6	7	8
11	**=**	**Anteilige ordentliche Erträge**	**0,00**	**0**	**0,00**	**0**	**0**	**0,00**	**0**	**0,00**
17	-	Transferaufwendungen	81,81-	90-	81,81-	8	0	0,00	8-	0,00
		43180000 Zuschüsse an übrige Bereiche	81,81-	90-	81,81-	8	0	0,00	8-	0,00
19	**=**	**Anteilige ordentliche Aufwendungen**	**81,81-**	**90-**	**81,81-**	**8**	**0**	**0,00**	**8-**	**0,00**
20	**=**	**Anteiliges ordentliches Ergebnis**	**81,81-**	**90-**	**81,81-**	**8**	**0**	**0,00**	**8-**	**0,00**
21	+	Erträge aus internen Leistungen	0,00	0	0,00	0	0	0,00	0	0,00
24	-	Aufwendungen für interne Leistungen	32,83	0	27,50	28	0	0,00	28-	0,00
		92112500 Interne Leistungsv. Grünanlagen, Bauhof	32,83	0	27,50	28	0	0,00	28-	0,00
28	**=**	**Kalkulatorisches Ergebnis**	**32,83**	**0**	**27,50**	**28**	**0**	**0,00**	**28-**	**0,00**
29	**=**	**Nettoressourcenbedarf/-überschuss**	**48,98-**	**90-**	**54,31-**	**36**	**0**	**0,00**	**36-**	**0,00**

THH2 Dienstleistungen und Infrastruktur
29 Förderung v. Kirchen u. sonst. Religg.
2910 Förderung v. Kirchen u. sonst. Religg.

lfd. Nr.		Teilergebnisrechnung Ertrags- und Aufwandsarten	Ergebnis Vorjahr 2020 EUR	Fortgeschriebener Ansatz 2021 EUR	Ergebnis 2021 EUR	Vergleich Ergebnis-Ansatz EUR	Ergänzende Festlegungen im HH-Vollzug EUR	Ermächtigungs-übertragung aus 2020 EUR	Verfügbare Mittel abzgl. Ergebnis EUR	Ermächtigungs-übertragung nach 2022 EUR
			1	2	3	4	5	6	7	8
11	**=**	**Anteilige ordentliche Erträge**	**0,00**	**0**	**0,00**	**0**	**0**	**0,00**	**0**	**0,00**
17	-	Transferaufwendungen	81,81-	90-	81,81-	8	0	0,00	8-	0,00
		43180000 Zuschüsse an übrige Bereiche	81,81-	90-	81,81-	8	0	0,00	8-	0,00
19	**=**	**Anteilige ordentliche Aufwendungen**	**81,81-**	**90-**	**81,81-**	**8**	**0**	**0,00**	**8-**	**0,00**
20	**=**	**Anteiliges ordentliches Ergebnis**	**81,81-**	**90-**	**81,81-**	**8**	**0**	**0,00**	**8-**	**0,00**
21	+	Erträge aus internen Leistungen	0,00	0	0,00	0	0	0,00	0	0,00
24	-	Aufwendungen für interne Leistungen	32,83	0	27,50	28	0	0,00	28-	0,00
		92112500 Interne Leistungsv. Grünanlagen, Bauhof	32,83	0	27,50	28	0	0,00	28-	0,00
28	**=**	**Kalkulatorisches Ergebnis**	**32,83**	**0**	**27,50**	**28**	**0**	**0,00**	**28-**	**0,00**
29	**=**	**Nettoressourcenbedarf/-überschuss**	**48,98-**	**90-**	**54,31-**	**36**	**0**	**0,00**	**36-**	**0,00**

THH2 Dienstleistungen und Infrastruktur
31 Soziale Hilfen

lfd. Nr.		Teilergebnisrechnung Ertrags- und Aufwandsarten	Ergebnis Vorjahr 2020 EUR	Fortgeschriebener Ansatz 2021 EUR	Ergebnis 2021 EUR	Vergleich Ergebnis-Ansatz EUR	Ergänzende Festlegungen im HH-Vollzug EUR	Ermächtigungs-übertragung aus 2020 EUR	Verfügbare Mittel abzgl. Ergebnis EUR	Ermächtigungs-übertragung nach 2022 EUR
			1	2	3	4	5	6	7	8
5	+	Entgelte für öffentliche Leistungen oder Einrichtungen	0,00	0	5.189,33	5.189	0	0,00	5.189-	0,00
		33210000 Benutzungsgebühren und ähnliche Entgelte	0,00	0	5.189,33	5.189	0	0,00	5.189-	0,00
6	+	Sonstige privatrechtliche Leistungsentgelte	120,00	1.620	120,00	1.500-	0	0,00	1.500	0,00
		34110000 Mieten und Pachten	0,00	1.500	0,00	1.500-	0	0,00	1.500	0,00
		34610000 Sonstige privatrechtl. Leistungsentgelte	120,00	120	120,00	0	0	0,00	0	0,00
11	**=**	**Anteilige ordentliche Erträge**	**120,00**	**1.620**	**5.309,33**	**3.689**	**0**	**0,00**	**3.689-**	**0,00**
14	-	Aufwendungen für Sach- und Dienstleistungen	67,76-	4.930-	1.971,28-	2.959	0	0,00	2.959-	0,00
		42110000 Unterh. Grundst. und bauli.Anlagen	0,00	600-	85,45-	515	0	0,00	515-	0,00
		42120000 Unterh. des sonst. unbeweglichen Vermöge	0,00	0	64,71-	65-	0	0,00	65	0,00
		42210000 Unterhaltung des beweglichen Vermögens	0,00	1.000-	379,79-	620	0	0,00	620-	0,00
		42411000 Aufwand für Strom	67,76-	620-	1.406,26-	786-	0	0,00	786	0,00
		42412002 Aufwand für Heizungsanlage	0,00	900-	0,00	900	0	0,00	900-	0,00
		42413001 Aufwand für Wasserversorgung	0,00	1.050-	0,00	1.050	0	0,00	1.050-	0,00
		42413002 Aufwand für Abwasserbeseitigung	0,00	510-	0,00	510	0	0,00	510-	0,00

lfd. Nr.		Teilergebnisrechnung Ertrags- und Aufwandsarten	Ergebnis Vorjahr 2020 EUR	Fortgeschriebener Ansatz 2021 EUR	Ergebnis 2021 EUR	Vergleich Ergebnis-Ansatz EUR	Ergänzende Festlegungen im HH-Vollzug EUR	Ermächtigungs-übertragung aus 2020 EUR	Verfügbare Mittel abzgl. Ergebnis EUR	Ermächtigungs-übertragung nach 2022 EUR
			1	2	3	4	5	6	7	8
		42414000 Aufwand für Abfallbeseitigung	0,00	0	35,07-	35-	0	0,00	35	0,00
		42416002 Aufwand für gebäudebezogene Steuern	0,00	250-	0,00	250	0	0,00	250-	0,00
15	-	Abschreibungen	0,00	1.100-	203,72-	896	0	0,00	896-	0,00
		47110000 Abschreibung auf immaterielle VermG .und	0,00	1.100-	203,72-	896	0	0,00	896-	0,00
17	-	Transferaufwendungen	20,00-	830-	0,00	830	0	0,00	830-	0,00
		43180000 Zuschüsse an übrige Bereiche	20,00-	830-	0,00	830	0	0,00	830-	0,00
18	-	Sonstige ordentliche Aufwendungen	2.072,09-	2.320-	1.937,00-	383	0	0,00	383-	0,00
		44290000 Sonstige Aufwendungen Rechte und Dienste	2.071,00-	2.310-	1.937,00-	373	0	0,00	373-	0,00
		44313000 Post- und Telekommunikationsentgelte	1,09-	10-	0,00	10	0	0,00	10-	0,00
19	**=**	**Anteilige ordentliche Aufwendungen**	**2.159,85-**	**9.180-**	**4.112,00-**	**5.068**	**0**	**0,00**	**5.068-**	**0,00**
20	**=**	**Anteiliges ordentliches Ergebnis**	**2.039,85-**	**7.560-**	**1.197,33**	**8.757**	**0**	**0,00**	**8.757-**	**0,00**
21	+	Erträge aus internen Leistungen	0,00	0	0,00	0	0	0,00	0	0,00
24	-	Aufwendungen für interne Leistungen	2.063,44	0	5.536,20	5.536	0	0,00	5.536-	0,00
		92111000 Interne Leistungsv. Steuerungsleistungen	65,06-	0	40,84-	41-	0	0,00	41	0,00
		92112500 Interne Leistungsv. Grünanlagen, Bauhof	4.194,20	0	3.513,42	3.513	0	0,00	3.513-	0,00
		92112600 Interne Leistungsv. Zentr. Dienstleistg.	2.065,70-	0	2.063,62	2.064	0	0,00	2.064-	0,00
27	-	kalkulatorische Kosten	0,00	0	97,74-	98-	0	0,00	98	0,00
		98110000 Kalk. Zinsen	0,00	0	97,74-	98-	0	0,00	98	0,00

786 Enzklösterle

lfd. Nr.		Teilergebnisrechnung Ertrags- und Aufwandsarten	Ergebnis Vorjahr 2020 EUR	Fortgeschriebener Ansatz 2021 EUR	Ergebnis 2021 EUR	Vergleich Ergebnis-Ansatz EUR	Ergänzende Festlegungen im HH-Vollzug EUR	Ermächtigungs-übertragung aus 2020 EUR	Verfügbare Mittel abzgl. Ergebnis EUR	Ermächtigungs-übertragung nach 2022 EUR
			1	2	3	4	5	6	7	8
28	=	Kalkulatorisches Ergebnis	2.063,44	0	5.438,46	5.438	0	0,00	5.438-	0,00
29	=	Nettoressourcenbedarf/-überschuss	23,59	7.560-	6.635,79	14.196	0	0,00	14.196-	0,00

THH2 Dienstleistungen und Infrastruktur
31 Soziale Hilfen
3140 Soziale Einrichtungen

lfd. Nr.		Teilergebnisrechnung Ertrags- und Aufwandsarten	Ergebnis Vorjahr 2020 EUR	Fortgeschriebener Ansatz 2021 EUR	Ergebnis 2021 EUR	Vergleich Ergebnis-Ansatz EUR	Ergänzende Festlegungen im HH-Vollzug EUR	Ermächtigungs-übertragung aus 2020 EUR	Verfügbare Mittel abzgl. Ergebnis EUR	Ermächtigungs-übertragung nach 2022 EUR
			1	2	3	4	5	6	7	8
5	+	Entgelte für öffentliche Leistungen oder Einrichtungen	0,00	0	5.189,33	5.189	0	0,00	5.189-	0,00
		33210000 Benutzungsgebühren und ähnliche Entgelte	0,00	0	5.189,33	5.189	0	0,00	5.189-	0,00
6	+	Sonstige privatrechtliche Leistungsentgelte	120,00	1.620	120,00	1.500-	0	0,00	1.500	0,00
		34110000 Mieten und Pachten	0,00	1.500	0,00	1.500-	0	0,00	1.500	0,00
		34610000 Sonstige privatrechtl. Leistungsentgelte	120,00	120	120,00	0	0	0,00	0	0,00
11	**=**	**Anteilige ordentliche Erträge**	**120,00**	**1.620**	**5.309,33**	**3.689**	**0**	**0,00**	**3.689-**	**0,00**
14	-	Aufwendungen für Sach- und Dienstleistungen	67,76-	4.930-	1.971,28-	2.959	0	0,00	2.959-	0,00
		42110000 Unterh. Grundst. und bauli.Anlagen	0,00	600-	85,45-	515	0	0,00	515-	0,00
		42120000 Unterh. des sonst. unbeweglichen Vermöge	0,00	0	64,71-	65-	0	0,00	65	0,00
		42210000 Unterhaltung des beweglichen Vermögens	0,00	1.000-	379,79-	620	0	0,00	620-	0,00
		42411000 Aufwand für Strom	67,76-	620-	1.406,26-	786-	0	0,00	786	0,00
		42412002 Aufwand für Heizungsanlage	0,00	900-	0,00	900	0	0,00	900-	0,00
		42413001 Aufwand für Wasserversorgung	0,00	1.050-	0,00	1.050	0	0,00	1.050-	0,00

lfd. Nr.		Teilergebnisrechnung Ertrags- und Aufwandsarten	Ergebnis Vorjahr 2020 EUR	Fortgeschriebener Ansatz 2021 EUR	Ergebnis 2021 EUR	Vergleich Ergebnis-Ansatz EUR	Ergänzende Festlegungen im HH-Vollzug EUR	Ermächtigungs-übertragung aus 2020 EUR	Verfügbare Mittel abzgl. Ergebnis EUR	Ermächtigungs-übertragung nach 2022 EUR
			1	2	3	4	5	6	7	8
		42413002 Aufwand für Abwasserbeseitigung	0,00	510-	0,00	510	0	0,00	510-	0,00
		42414000 Aufwand für Abfallbeseitigung	0,00	0	35,07-	35-	0	0,00	35	0,00
		42416002 Aufwand für gebäudebezogene Steuern	0,00	250-	0,00	250	0	0,00	250-	0,00
15	-	Abschreibungen	0,00	1.100-	203,72-	896	0	0,00	896-	0,00
		47110000 Abschreibung auf immaterielle VermG .und	0,00	1.100-	203,72-	896	0	0,00	896-	0,00
17	-	Transferaufwendungen	20,00-	830-	0,00	830	0	0,00	830-	0,00
		43180000 Zuschüsse an übrige Bereiche	20,00-	830-	0,00	830	0	0,00	830-	0,00
18	-	Sonstige ordentliche Aufwendungen	2.072,09-	2.320-	1.937,00-	383	0	0,00	383-	0,00
		44290000 Sonstige Aufwendungen Rechte und Dienste	2.071,00-	2.310-	1.937,00-	373	0	0,00	373-	0,00
		44313000 Post- und Telekommunikationsentgelte	1,09-	10-	0,00	10	0	0,00	10-	0,00
19	**=**	**Anteilige ordentliche Aufwendungen**	**2.159,85-**	**9.180-**	**4.112,00-**	**5.068**	**0**	**0,00**	**5.068-**	**0,00**
20	**=**	**Anteiliges ordentliches Ergebnis**	**2.039,85-**	**7.560-**	**1.197,33**	**8.757**	**0**	**0,00**	**8.757-**	**0,00**
21	+	Erträge aus internen Leistungen	0,00	0	0,00	0	0	0,00	0	0,00
24	-	Aufwendungen für interne Leistungen	2.063,44	0	5.536,20	5.536	0	0,00	5.536-	0,00
		92111000 Interne Leistungsv. Steuerungsleistungen	65,06-	0	40,84-	41-	0	0,00	41	0,00
		92112500 Interne Leistungsv. Grünanlagen, Bauhof	4.194,20	0	3.513,42	3.513	0	0,00	3.513-	0,00
		92112600 Interne Leistungsv. Zentr. Dienstleistg.	2.065,70-	0	2.063,62	2.064	0	0,00	2.064-	0,00
27	-	kalkulatorische Kosten	0,00	0	97,74-	98-	0	0,00	98	0,00

786 Enzklösterle

lfd. Nr.		Teilergebnisrechnung Ertrags- und Aufwandsarten	Ergebnis Vorjahr 2020 EUR	Fortgeschriebener Ansatz 2021 EUR	Ergebnis 2021 EUR	Vergleich Ergebnis-Ansatz EUR	Ergänzende Festlegungen im HH-Vollzug EUR	Ermächtigungs-übertragung aus 2020 EUR	Verfügbare Mittel abzgl. Ergebnis EUR	Ermächtigungs-übertragung nach 2022 EUR
			1	2	3	4	5	6	7	8
		98110000 Kalk. Zinsen	0,00	0	97,74-	98-	0	0,00	98	0,00
28	**=**	**Kalkulatorisches Ergebnis**	**2.063,44**	**0**	**5.438,46**	**5.438**	**0**	**0,00**	**5.438-**	**0,00**
29	**=**	**Nettoressourcenbedarf/-überschuss**	**23,59**	**7.560-**	**6.635,79**	**14.196**	**0**	**0,00**	**14.196-**	**0,00**

THH2 Dienstleistungen und Infrastruktur
36 Kinder-, Jugend- und Familienhilfe

lfd. Nr.		Teilergebnisrechnung Ertrags- und Aufwandsarten	Ergebnis Vorjahr 2020 EUR	Fortgeschriebener Ansatz 2021 EUR	Ergebnis 2021 EUR	Vergleich Ergebnis-Ansatz EUR	Ergänzende Festlegungen im HH-Vollzug EUR	Ermächtigungs-übertragung aus 2020 EUR	Verfügbare Mittel abzgl. Ergebnis EUR	Ermächtigungs-übertragung nach 2022 EUR
			1	2	3	4	5	6	7	8
2	+	Zuweisungen und Zuwendungen, Umlagen	201.883,10	226.610	238.584,06	11.974	0	0,00	11.974-	0,00
		31310010 CORONA Zuw. Land	0,00	0	3.023,40	3.023	0	0,00	3.023-	0,00
		31410000 Zuweis. Lfd. Zwecke Land	199.383,10	224.110	230.060,66	5.951	0	0,00	5.951-	0,00
		31420000 Zuweis. lfd. Zwecke Gem./GV	0,00	0	3.000,00	3.000	0	0,00	3.000-	0,00
		31480000 Zuweis. lfd. Zwecke übr. Bereich	2.500,00	2.500	2.500,00	0	0	0,00	0	0,00
3	+	Aufgelöste Investitionszuwendungen und -beiträge	13.995,99	15.000	14.491,75	508-	0	0,00	508	0,00
		31611000 Aufl. SoPo aus Zuweisungen Land	13.950,92	15.000	13.950,92	1.049-	0	0,00	1.049	0,00
		31618000 Aufl. SoPo aus Zuweisungen übriger Berei	45,07	0	540,83	541	0	0,00	541-	0,00
5	+	Entgelte für öffentliche Leistungen oder Einrichtungen	35.204,97	43.000	36.797,41	6.203-	0	0,00	6.203	0,00
		33210000 Benutzungsgebühren und ähnliche Entgelte	25.982,27	35.000	26.084,04	8.916-	0	0,00	8.916	0,00
		33220000 Elternbeiträge f.d.Betreuung v.K. 0- <3J	9.222,70	8.000	10.713,37	2.713	0	0,00	2.713-	0,00
7	+	Kostenerstattungen und Kostenumlagen	3.625,00	11.500	8.591,94	2.908-	0	0,00	2.908	0,00
		34820000 Erstattungen von Gemeinden und GV	0,00	10.000	4.461,34	5.539-	0	0,00	5.539	0,00

lfd. Nr.		Teilergebnisrechnung Ertrags- und Aufwandsarten	Ergebnis Vorjahr 2020 EUR	Fortgeschriebener Ansatz 2021 EUR	Ergebnis 2021 EUR	Vergleich Ergebnis-Ansatz EUR	Ergänzende Festlegungen im HH-Vollzug EUR	Ermächtigungs-übertragung aus 2020 EUR	Verfügbare Mittel abzgl. Ergebnis EUR	Ermächtigungs-übertragung nach 2022 EUR
			1	2	3	4	5	6	7	8
		34880000 Erstattungen von übrigen Bereichen	3.625,00	1.500	4.130,60	2.631	0	0,00	2.631-	0,00
10	+	Sonstige ordentliche Erträge	100,00	0	675,00	675	0	0,00	675-	0,00
		35910000 Andere sonstige ordentliche Erträge	100,00	0	675,00	675	0	0,00	675-	0,00
11	**=**	**Anteilige ordentliche Erträge**	**254.809,06**	**296.110**	**299.140,16**	**3.030**	**0**	**0,00**	**3.030-**	**0,00**
12	-	Personalaufwendungen	321.374,38-	335.000-	333.435,24-	1.565	0	0,00	1.565-	0,00
		40120000 Dienstaufwendungen Beschäftigte	247.432,04-	335.000-	250.258,65-	84.741	0	0,00	84.741-	0,00
		40190000 Sonstige Beschäftigte	1.280,00-	0	3.305,00-	3.305-	0	0,00	3.305	0,00
		40220000 Beiträge zu Versorgungskasse Beschäftigt	20.808,14-	0	21.792,09-	21.792-	0	0,00	21.792	0,00
		40320000 Sozialversicherungsbeiträge Beschäftigte	51.846,20-	0	58.071,50-	58.072-	0	0,00	58.072	0,00
		40410000 Beihilfen, Unterstützungsl. Bedienstete	8,00-	0	8,00-	8-	0	0,00	8	0,00
14	-	Aufwendungen für Sach- und Dienstleistungen	18.094,36-	22.470-	22.143,21-	327	0	0,00	327-	0,00
		42110000 Unterh. Grundst. und bauli.Anlagen	2.304,00-	5.000-	4.719,98-	280	0	0,00	280-	0,00
		42120000 Unterh. des sonst. unbeweglichen Vermöge	0,00	0	469,29-	469-	0	0,00	469	0,00
		42210000 Unterhaltung des beweglichen Vermögens	1.510,86-	300-	647,00-	347-	0	0,00	347	0,00
		42220000 Erwerb von geringwertigen Vermögensgegen	0,00	1.000-	2.282,40-	1.282-	0	0,00	1.282	0,00
		42310000 Mieten und Pachten	672,42-	650-	681,00-	31-	0	0,00	31	0,00
		42411000 Aufwand für Strom	1.953,43-	1.750-	1.939,93-	190-	0	0,00	190	0,00

lfd. Nr.		Teilergebnisrechnung Ertrags- und Aufwandsarten	Ergebnis Vorjahr 2020 EUR	Fortgeschriebener Ansatz 2021 EUR	Ergebnis 2021 EUR	Vergleich Ergebnis-Ansatz EUR	Ergänzende Festlegungen im HH-Vollzug EUR	Ermächtigungs-übertragung aus 2020 EUR	Verfügbare Mittel abzgl. Ergebnis EUR	Ermächtigungs-übertragung nach 2022 EUR
			1	2	3	4	5	6	7	8
		42412001 Aufwand für Energie - Heizöl/Pellets	1.699,59-	1.500-	1.543,94-	44-	0	0,00	44	0,00
		42412002 Aufwand für Heizungsanlage	2.621,87-	2.500-	1.126,61-	1.373	0	0,00	1.373-	0,00
		42413001 Aufwand für Wasserversorgung	0,00	450-	354,01-	96	0	0,00	96-	0,00
		42413002 Aufwand für Abwasserbeseitigung	0,00	400-	321,23-	79	0	0,00	79-	0,00
		42414000 Aufwand für Abfallbeseitigung	150,88-	150-	149,32-	1	0	0,00	1-	0,00
		42415001 Aufwand für Reinigung	364,98-	400-	270,40-	130	0	0,00	130-	0,00
		42415002 Aufwand für Winterdienst	0,00	50-	0,00	50	0	0,00	50-	0,00
		42416001 Aufwand für gebäudebezogene Versicherung	434,76-	500-	445,84-	54	0	0,00	54-	0,00
		42416002 Aufwand für gebäudebezogene Steuern	38,70-	40-	38,70-	1	0	0,00	1-	0,00
		42419000 sonstige Bewirtschaftung	957,43-	1.500-	955,19-	545	0	0,00	545-	0,00
		42612000 Aus- und Fortbildung	479,00-	1.000-	454,00-	546	0	0,00	546-	0,00
		42619000 sonst. besondere Aufw. für Beschäftigte	0,00	0	54,56-	55-	0	0,00	55	0,00
		42717000 einzelne Budgets für versch. kl. Aufw.	1.536,45-	2.500-	1.835,46-	665	0	0,00	665-	0,00
		42810000 Aufwendungen f.d. Verbrauch von sonst. V	3.114,39-	2.500-	3.603,78-	1.104-	0	0,00	1.104	0,00
		42910000 Aufwendungen f.so. Sach-u. Dienstlstg.	255,60-	280-	250,57-	29	0	0,00	29-	0,00
15	-	Abschreibungen	18.658,36-	20.100-	19.348,49-	752	0	0,00	752-	0,00
		47110000 Abschreibung auf immaterielle VermG .und	18.658,36-	20.100-	19.347,99-	752	0	0,00	752-	0,00

lfd. Nr.		Teilergebnisrechnung Ertrags- und Aufwandsarten	Ergebnis Vorjahr 2020 EUR	Fortgeschriebener Ansatz 2021 EUR	Ergebnis 2021 EUR	Vergleich Ergebnis-Ansatz EUR	Ergänzende Festlegungen im HH-Vollzug EUR	Ermächtigungs-übertragung aus 2020 EUR	Verfügbare Mittel abzgl. Ergebnis EUR	Ermächtigungs-übertragung nach 2022 EUR
			1	2	3	4	5	6	7	8
		47220100 Ausb. Kleinbetrag	0,00	0	0,50-	1-	0	0,00	1	0,00
17	-	Transferaufwendungen	8.347,90-	9.000-	982,00-	8.018	0	0,00	8.018-	0,00
		43180000 Zuschüsse an übrige Bereiche	8.347,90-	9.000-	982,00-	8.018	0	0,00	8.018-	0,00
18	-	Sonstige ordentliche Aufwendungen	20.125,19-	24.605-	40.034,18-	15.429-	0	0,00	15.429	0,00
		44110000 Sonstige Personal- und Versorgungsaufw.	3.111,36-	1.500-	9.761,88-	8.262-	0	0,00	8.262	0,00
		44210000 Aufw. f. ehrenamtl.u. sonst.Tätigkeit	39,00-	0	0,00	0	0	0,00	0	0,00
		44290000 Sonstige Aufwendungen Rechte und Dienste	541,00-	500-	501,00-	1-	0	0,00	1	0,00
		44311000 Bürobedarf	346,57-	300-	450,65-	151-	0	0,00	151	0,00
		44312000 Bücher und Zeitschriften	50,37-	200-	226,26-	26-	0	0,00	26	0,00
		44313000 Post- und Telekommunikationsentgelte	550,79-	600-	546,82-	53	0	0,00	53-	0,00
		44314000 öffentliche Bekanntmachungen	0,00	0	2.266,21-	2.266-	0	0,00	2.266	0,00
		44315000 Dienstreisen, Fahrtkostenersätze	291,20-	200-	81,50-	119	0	0,00	119-	0,00
		44316000 EDV-Aufwendungen	432,00-	500-	445,77-	54	0	0,00	54-	0,00
		44317000 Dienstfahrten, Reisekosten	213,33-	0	538,33-	538-	0	0,00	538	0,00
		44319000 sonstige Geschäftsaufwendungen	40,09-	6.000-	9.526,65-	3.527-	0	0,00	3.527	0,00
		44410000 Steuern, Versicher., Schadensfälle, Sond	824,73-	805-	893,27-	88-	0	0,00	88	0,00
		44520000 Erstattungen an Gemeinden (GV)	13.684,75-	14.000-	14.795,84-	796-	0	0,00	796	0,00

lfd. Nr.		Teilergebnisrechnung Ertrags- und Aufwandsarten	Ergebnis Vorjahr 2020 EUR	Fortgeschriebener Ansatz 2021 EUR	Ergebnis 2021 EUR	Vergleich Ergebnis-Ansatz EUR	Ergänzende Festlegungen im HH-Vollzug EUR	Ermächtigungs-übertragung aus 2020 EUR	Verfügbare Mittel abzgl. Ergebnis EUR	Ermächtigungs-übertragung nach 2022 EUR
			1	2	3	4	5	6	7	8
19	**=**	**Anteilige ordentliche Aufwendungen**	**386.600,19-**	**411.175-**	**415.943,12-**	**4.768-**	**0**	**0,00**	**4.768**	**0,00**
20	**=**	**Anteiliges ordentliches Ergebnis**	**131.791,13-**	**115.065-**	**116.802,96-**	**1.738-**	**0**	**0,00**	**1.738**	**0,00**
21	+	Erträge aus internen Leistungen	0,00	0	0,00	0	0	0,00	0	0,00
24	-	Aufwendungen für interne Leistungen	67.873,04-	15.000-	63.278,29-	48.278-	0	0,00	48.278	0,00
		48110000 Aufw. a. int. Leistungsbeziehungen	16.500,00-	15.000-	14.500,00-	500	0	0,00	500-	0,00
		92111000 Interne Leistungsv. Steuerungsleistungen	49.815,23-	0	44.881,86-	44.882-	0	0,00	44.882	0,00
		92112000 Interne Leistungsv. Organisation u. EDV	1.045,16-	0	1.637,30-	1.637-	0	0,00	1.637	0,00
		92112100 Interne Leistungsv. Personalwesen	1.066,59-	0	11.450,01-	11.450-	0	0,00	11.450	0,00
		92112200 Interne Leistungsv. Finanzverw. Kasse	853,70	0	3.750,82	3.751	0	0,00	3.751-	0,00
		92112500 Interne Leistungsv. Grünanlagen, Bauhof	2.798,80	0	2.344,60	2.345	0	0,00	2.345-	0,00
		92112600 Interne Leistungsv. Zentr. Dienstleistg.	3.098,56-	0	3.095,46	3.095	0	0,00	3.095-	0,00
27	-	kalkulatorische Kosten	5.644,63-	0	5.523,32-	5.523-	0	0,00	5.523	0,00
		97110000 Kalk. Zinsen SoPo	19.530,22	0	19.015,31	19.015	0	0,00	19.015-	0,00
		98110000 Kalk. Zinsen	25.174,85-	0	24.538,63-	24.539-	0	0,00	24.539	0,00
28	**=**	**Kalkulatorisches Ergebnis**	**73.517,67-**	**15.000-**	**68.801,61-**	**53.802-**	**0**	**0,00**	**53.802**	**0,00**
29	**=**	**Nettoressourcenbedarf/-überschuss**	**205.308,80-**	**130.065-**	**185.604,57-**	**55.540-**	**0**	**0,00**	**55.540**	**0,00**

THH2 Dienstleistungen und Infrastruktur
36 Kinder-, Jugend- und Familienhilfe
3620 Allgemeine Förderung junger Menschen

lfd. Nr.		Teilergebnisrechnung Ertrags- und Aufwandsarten	Ergebnis Vorjahr 2020 EUR	Fortgeschriebener Ansatz 2021 EUR	Ergebnis 2021 EUR	Vergleich Ergebnis-Ansatz EUR	Ergänzende Festlegungen im HH-Vollzug EUR	Ermächtigungs-übertragung aus 2020 EUR	Verfügbare Mittel abzgl. Ergebnis EUR	Ermächtigungs-übertragung nach 2022 EUR
			1	2	3	4	5	6	7	8
11	**=**	**Anteilige ordentliche Erträge**	**0,00**	**0**	**0,00**	**0**	**0**	**0,00**	**0**	**0,00**
14	-	Aufwendungen für Sach- und Dienstleistungen	255,60-	280-	250,57-	29	0	0,00	29-	0,00
		42910000 Aufwendungen f.so. Sach-u. Dienstlstg.	255,60-	280-	250,57-	29	0	0,00	29-	0,00
17	-	Transferaufwendungen	8.347,90-	9.000-	982,00-	8.018	0	0,00	8.018-	0,00
		43180000 Zuschüsse an übrige Bereiche	8.347,90-	9.000-	982,00-	8.018	0	0,00	8.018-	0,00
18	-	Sonstige ordentliche Aufwendungen	409,82-	410-	408,98-	1	0	0,00	1-	0,00
		44410000 Steuern, Versicher., Schadensfälle, Sond	409,82-	410-	408,98-	1	0	0,00	1-	0,00
19	**=**	**Anteilige ordentliche Aufwendungen**	**9.013,32-**	**9.690-**	**1.641,55-**	**8.048**	**0**	**0,00**	**8.048-**	**0,00**
20	**=**	**Anteiliges ordentliches Ergebnis**	**9.013,32-**	**9.690-**	**1.641,55-**	**8.048**	**0**	**0,00**	**8.048-**	**0,00**
21	+	Erträge aus internen Leistungen	0,00	0	0,00	0	0	0,00	0	0,00
24	-	Aufwendungen für interne Leistungen	21,37	0	14,79	15	0	0,00	15-	0,00
		92111000 Interne Leistungsv. Steuerungsleistungen	27,86-	0	26,47-	26-	0	0,00	26	0,00
		92112500 Interne Leistungsv. Grünanlagen, Bauhof	49,23	0	41,26	41	0	0,00	41-	0,00
28	**=**	**Kalkulatorisches Ergebnis**	**21,37**	**0**	**14,79**	**15**	**0**	**0,00**	**15-**	**0,00**

786 Enzklösterle

lfd. Nr.		Teilergebnisrechnung Ertrags- und Aufwandsarten	Ergebnis Vorjahr 2020 EUR	Fortgeschriebener Ansatz 2021 EUR	Ergebnis 2021 EUR	Vergleich Ergebnis-Ansatz EUR	Ergänzende Festlegungen im HH-Vollzug EUR	Ermächtigungs-übertragung aus 2020 EUR	Verfügbare Mittel abzgl. Ergebnis EUR	Ermächtigungs-übertragung nach 2022 EUR
			1	2	3	4	5	6	7	8
29	**=**	**Nettoressourcenbedarf/-überschuss**	**8.991,95-**	**9.690-**	**1.626,76-**	**8.063**	**0**	**0,00**	**8.063-**	**0,00**

THH2 Dienstleistungen und Infrastruktur
36 Kinder-, Jugend- und Familienhilfe
3620 Allgemeine Förderung junger Menschen
362001 Kinder- und Jugendarbeit

lfd. Nr.		Teilergebnisrechnung Ertrags- und Aufwandsarten	Ergebnis Vorjahr 2020 EUR	Fortgeschriebener Ansatz 2021 EUR	Ergebnis 2021 EUR	Vergleich Ergebnis-Ansatz EUR	Ergänzende Festlegungen im HH-Vollzug EUR	Ermächtigungs-übertragung aus 2020 EUR	Verfügbare Mittel abzgl. Ergebnis EUR	Ermächtigungs-übertragung nach 2022 EUR
			1	2	3	4	5	6	7	8
11	**=**	**Anteilige ordentliche Erträge**	**0,00**	**0**	**0,00**	**0**	**0**	**0,00**	**0**	**0,00**
14	-	Aufwendungen für Sach- und Dienstleistungen	255,60-	280-	250,57-	29	0	0,00	29-	0,00
		42910000 Aufwendungen f.so. Sach-u. Dienstlstg.	255,60-	280-	250,57-	29	0	0,00	29-	0,00
17	-	Transferaufwendungen	8.147,90-	9.000-	782,00-	8.218	0	0,00	8.218-	0,00
		43180000 Zuschüsse an übrige Bereiche	8.147,90-	9.000-	782,00-	8.218	0	0,00	8.218-	0,00
18	-	Sonstige ordentliche Aufwendungen	409,82-	410-	408,98-	1	0	0,00	1-	0,00
		44410000 Steuern, Versicher., Schadensfälle, Sond	409,82-	410-	408,98-	1	0	0,00	1-	0,00
19	**=**	**Anteilige ordentliche Aufwendungen**	**8.813,32-**	**9.690-**	**1.441,55-**	**8.248**	**0**	**0,00**	**8.248-**	**0,00**
20	**=**	**Anteiliges ordentliches Ergebnis**	**8.813,32-**	**9.690-**	**1.441,55-**	**8.248**	**0**	**0,00**	**8.248-**	**0,00**
21	+	Erträge aus internen Leistungen	0,00	0	0,00	0	0	0,00	0	0,00
24	-	Aufwendungen für interne Leistungen	4,97	0	1,03	1	0	0,00	1-	0,00
		92111000 Interne Leistungsv. Steuerungsleistungen	27,86-	0	26,47-	26-	0	0,00	26	0,00
		92112500 Interne Leistungsv. Grünanlagen, Bauhof	32,83	0	27,50	28	0	0,00	28-	0,00

786 Enzklösterle

lfd. Nr.		Teilergebnisrechnung Ertrags- und Aufwandsarten	Ergebnis Vorjahr 2020 EUR	Fortgeschriebener Ansatz 2021 EUR	Ergebnis 2021 EUR	Vergleich Ergebnis-Ansatz EUR	Ergänzende Festlegungen im HH-Vollzug EUR	Ermächtigungs-übertragung aus 2020 EUR	Verfügbare Mittel abzgl. Ergebnis EUR	Ermächtigungs-übertragung nach 2022 EUR
			1	2	3	4	5	6	7	8
28	**=**	**Kalkulatorisches Ergebnis**	**4,97**	**0**	**1,03**	**1**	**0**	**0,00**	**1-**	**0,00**
29	**=**	**Nettoressourcenbedarf/-überschuss**	**8.808,35-**	**9.690-**	**1.440,52-**	**8.249**	**0**	**0,00**	**8.249-**	**0,00**

THH2 Dienstleistungen und Infrastruktur
36 Kinder-, Jugend- und Familienhilfe
3650 Förderung v. Kindern Tageseinr./-pflege

lfd. Nr.		Teilergebnisrechnung Ertrags- und Aufwandsarten	Ergebnis Vorjahr 2020 EUR	Fortgeschriebener Ansatz 2021 EUR	Ergebnis 2021 EUR	Vergleich Ergebnis-Ansatz EUR	Ergänzende Festlegungen im HH-Vollzug EUR	Ermächtigungs-übertragung aus 2020 EUR	Verfügbare Mittel abzgl. Ergebnis EUR	Ermächtigungs-übertragung nach 2022 EUR
			1	2	3	4	5	6	7	8
2	+	Zuweisungen und Zuwendungen, Umlagen	201.883,10	226.610	238.584,06	11.974	0	0,00	11.974-	0,00
		31310010 CORONA Zuw. Land	0,00	0	3.023,40	3.023	0	0,00	3.023-	0,00
		31410000 Zuweis. Lfd. Zwecke Land	199.383,10	224.110	230.060,66	5.951	0	0,00	5.951-	0,00
		31420000 Zuweis. lfd. Zwecke Gem./GV	0,00	0	3.000,00	3.000	0	0,00	3.000-	0,00
		31480000 Zuweis. lfd. Zwecke übr. Bereich	2.500,00	2.500	2.500,00	0	0	0,00	0	0,00
3	+	Aufgelöste Investitionszuwendungen und -beiträge	13.995,99	15.000	14.491,75	508-	0	0,00	508	0,00
		31611000 Aufl. SoPo aus Zuweisungen Land	13.950,92	15.000	13.950,92	1.049-	0	0,00	1.049	0,00
		31618000 Aufl. SoPo aus Zuweisungen übriger Berei	45,07	0	540,83	541	0	0,00	541-	0,00
5	+	Entgelte für öffentliche Leistungen oder Einrichtungen	35.204,97	43.000	36.797,41	6.203-	0	0,00	6.203	0,00
		33210000 Benutzungsgebühren und ähnliche Entgelte	25.982,27	35.000	26.084,04	8.916-	0	0,00	8.916	0,00
		33220000 Elternbeiträge f.d.Betreuung v.K. 0- <3J	9.222,70	8.000	10.713,37	2.713	0	0,00	2.713-	0,00
7	+	Kostenerstattungen und Kostenumlagen	3.625,00	11.500	8.591,94	2.908-	0	0,00	2.908	0,00

lfd. Nr.		Teilergebnisrechnung Ertrags- und Aufwandsarten	Ergebnis Vorjahr 2020 EUR	Fortgeschriebener Ansatz 2021 EUR	Ergebnis 2021 EUR	Vergleich Ergebnis-Ansatz EUR	Ergänzende Festlegungen im HH-Vollzug EUR	Ermächtigungs-übertragung aus 2020 EUR	Verfügbare Mittel abzgl. Ergebnis EUR	Ermächtigungs-übertragung nach 2022 EUR
			1	2	3	4	5	6	7	8
		34820000 Erstattungen von Gemeinden und GV	0,00	10.000	4.461,34	5.539-	0	0,00	5.539	0,00
		34880000 Erstattungen von übrigen Bereichen	3.625,00	1.500	4.130,60	2.631	0	0,00	2.631-	0,00
10	+	Sonstige ordentliche Erträge	100,00	0	675,00	675	0	0,00	675-	0,00
		35910000 Andere sonstige ordentliche Erträge	100,00	0	675,00	675	0	0,00	675-	0,00
11	**=**	**Anteilige ordentliche Erträge**	**254.809,06**	**296.110**	**299.140,16**	**3.030**	**0**	**0,00**	**3.030-**	**0,00**
12	-	Personalaufwendungen	321.374,38-	335.000-	333.435,24-	1.565	0	0,00	1.565-	0,00
		40120000 Dienstaufwendungen Beschäftigte	247.432,04-	335.000-	250.258,65-	84.741	0	0,00	84.741-	0,00
		40190000 Sonstige Beschäftigte	1.280,00-	0	3.305,00-	3.305-	0	0,00	3.305	0,00
		40220000 Beiträge zu Versorgungskasse Beschäftigt	20.808,14-	0	21.792,09-	21.792-	0	0,00	21.792	0,00
		40320000 Sozialversicherungsbeiträge Beschäftigte	51.846,20-	0	58.071,50-	58.072-	0	0,00	58.072	0,00
		40410000 Beihilfen, Unterstützungsl. Bedienstete	8,00-	0	8,00-	8-	0	0,00	8	0,00
14	-	Aufwendungen für Sach- und Dienstleistungen	17.838,76-	22.190-	21.892,64-	297	0	0,00	297-	0,00
		42110000 Unterh. Grundst. und bauli.Anlagen	2.304,00-	5.000-	4.719,98-	280	0	0,00	280-	0,00
		42120000 Unterh. des sonst. unbeweglichen Vermöge	0,00	0	469,29-	469-	0	0,00	469	0,00
		42210000 Unterhaltung des beweglichen Vermögens	1.510,86-	300-	647,00-	347-	0	0,00	347	0,00
		42220000 Erwerb von geringwertigen Vermögensgegen	0,00	1.000-	2.282,40-	1.282-	0	0,00	1.282	0,00

lfd. Nr.		Teilergebnisrechnung Ertrags- und Aufwandsarten	Ergebnis Vorjahr 2020 EUR	Fortgeschriebener Ansatz 2021 EUR	Ergebnis 2021 EUR	Vergleich Ergebnis-Ansatz EUR	Ergänzende Festlegungen im HH-Vollzug EUR	Ermächtigungs-übertragung aus 2020 EUR	Verfügbare Mittel abzgl. Ergebnis EUR	Ermächtigungs-übertragung nach 2022 EUR
			1	2	3	4	5	6	7	8
		42310000 Mieten und Pachten	672,42-	650-	681,00-	31-	0	0,00	31	0,00
		42411000 Aufwand für Strom	1.953,43-	1.750-	1.939,93-	190-	0	0,00	190	0,00
		42412001 Aufwand für Energie - Heizöl/Pellets	1.699,59-	1.500-	1.543,94-	44-	0	0,00	44	0,00
		42412002 Aufwand für Heizungsanlage	2.621,87-	2.500-	1.126,61-	1.373	0	0,00	1.373-	0,00
		42413001 Aufwand für Wasserversorgung	0,00	450-	354,01-	96	0	0,00	96-	0,00
		42413002 Aufwand für Abwasserbeseitigung	0,00	400-	321,23-	79	0	0,00	79-	0,00
		42414000 Aufwand für Abfallbeseitigung	150,88-	150-	149,32-	1	0	0,00	1-	0,00
		42415001 Aufwand für Reinigung	364,98-	400-	270,40-	130	0	0,00	130-	0,00
		42415002 Aufwand für Winterdienst	0,00	50-	0,00	50	0	0,00	50-	0,00
		42416001 Aufwand für gebäudebezogene Versicherung	434,76-	500-	445,84-	54	0	0,00	54-	0,00
		42416002 Aufwand für gebäudebezogene Steuern	38,70-	40-	38,70-	1	0	0,00	1-	0,00
		42419000 sonstige Bewirtschaftung	957,43-	1.500-	955,19-	545	0	0,00	545-	0,00
		42612000 Aus- und Fortbildung	479,00-	1.000-	454,00-	546	0	0,00	546-	0,00
		42619000 sonst. besondere Aufw. für Beschäftigte	0,00	0	54,56-	55-	0	0,00	55	0,00
		42717000 einzelne Budgets für versch. kl. Aufw.	1.536,45-	2.500-	1.835,46-	665	0	0,00	665-	0,00
		42810000 Aufwendungen f.d. Verbrauch von sonst. V	3.114,39-	2.500-	3.603,78-	1.104-	0	0,00	1.104	0,00
15	-	Abschreibungen	18.658,36-	20.100-	19.348,49-	752	0	0,00	752-	0,00

lfd. Nr.		Teilergebnisrechnung Ertrags- und Aufwandsarten	Ergebnis Vorjahr 2020 EUR	Fortgeschriebener Ansatz 2021 EUR	Ergebnis 2021 EUR	Vergleich Ergebnis-Ansatz EUR	Ergänzende Festlegungen im HH-Vollzug EUR	Ermächtigungs-übertragung aus 2020 EUR	Verfügbare Mittel abzgl. Ergebnis EUR	Ermächtigungs-übertragung nach 2022 EUR
			1	2	3	4	5	6	7	8
		47110000 Abschreibung auf immaterielle VermG .und	18.658,36-	20.100-	19.347,99-	752	0	0,00	752-	0,00
		47220100 Ausb. Kleinbetrag	0,00	0	0,50-	1-	0	0,00	1	0,00
18	-	Sonstige ordentliche Aufwendungen	19.715,37-	24.195-	39.625,20-	15.430-	0	0,00	15.430	0,00
		44110000 Sonstige Personal- und Versorgungsaufw.	3.111,36-	1.500-	9.761,88-	8.262-	0	0,00	8.262	0,00
		44210000 Aufw. f. ehrenamtl.u. sonst.Tätigkeit	39,00-	0	0,00	0	0	0,00	0	0,00
		44290000 Sonstige Aufwendungen Rechte und Dienste	541,00-	500-	501,00-	1-	0	0,00	1	0,00
		44311000 Bürobedarf	346,57-	300-	450,65-	151-	0	0,00	151	0,00
		44312000 Bücher und Zeitschriften	50,37-	200-	226,26-	26-	0	0,00	26	0,00
		44313000 Post- und Telekommunikationsentgelte	550,79-	600-	546,82-	53	0	0,00	53-	0,00
		44314000 öffentliche Bekanntmachungen	0,00	0	2.266,21-	2.266-	0	0,00	2.266	0,00
		44315000 Dienstreisen, Fahrtkostenersätze	291,20-	200-	81,50-	119	0	0,00	119-	0,00
		44316000 EDV-Aufwendungen	432,00-	500-	445,77-	54	0	0,00	54-	0,00
		44317000 Dienstfahrten, Reisekosten	213,33-	0	538,33-	538-	0	0,00	538	0,00
		44319000 sonstige Geschäftsaufwendungen	40,09-	6.000-	9.526,65-	3.527-	0	0,00	3.527	0,00
		44410000 Steuern, Versicher., Schadensfälle, Sond	414,91-	395-	484,29-	89-	0	0,00	89	0,00
		44520000 Erstattungen an Gemeinden (GV)	13.684,75-	14.000-	14.795,84-	796-	0	0,00	796	0,00
19	**=**	**Anteilige ordentliche Aufwendungen**	**377.586,87-**	**401.485-**	**414.301,57-**	**12.817-**	**0**	**0,00**	**12.817**	**0,00**

786 Enzklösterle

lfd. Nr.		Teilergebnisrechnung Ertrags- und Aufwandsarten	Ergebnis Vorjahr 2020 EUR	Fortgeschriebener Ansatz 2021 EUR	Ergebnis 2021 EUR	Vergleich Ergebnis-Ansatz EUR	Ergänzende Festlegungen im HH-Vollzug EUR	Ermächtigungs-übertragung aus 2020 EUR	Verfügbare Mittel abzgl. Ergebnis EUR	Ermächtigungs-übertragung nach 2022 EUR
			1	2	3	4	5	6	7	8
20	**=**	**Anteiliges ordentliches Ergebnis**	**122.777,81-**	**105.375-**	**115.161,41-**	**9.786-**	**0**	**0,00**	**9.786**	**0,00**
21	+	Erträge aus internen Leistungen	0,00	0	0,00	0	0	0,00	0	0,00
24	-	Aufwendungen für interne Leistungen	67.894,41-	15.000-	63.293,08-	48.293-	0	0,00	48.293	0,00
		48110000 Aufw. a. int. Leistungsbeziehungen	16.500,00-	15.000-	14.500,00-	500	0	0,00	500-	0,00
		92111000 Interne Leistungsv. Steuerungsleistungen	49.787,37-	0	44.855,39-	44.855-	0	0,00	44.855	0,00
		92112000 Interne Leistungsv. Organisation u. EDV	1.045,16-	0	1.637,30-	1.637-	0	0,00	1.637	0,00
		92112100 Interne Leistungsv. Personalwesen	1.066,59-	0	11.450,01-	11.450-	0	0,00	11.450	0,00
		92112200 Interne Leistungsv. Finanzverw. Kasse	853,70	0	3.750,82	3.751	0	0,00	3.751-	0,00
		92112500 Interne Leistungsv. Grünanlagen, Bauhof	2.749,57	0	2.303,34	2.303	0	0,00	2.303-	0,00
		92112600 Interne Leistungsv. Zentr. Dienstleistg.	3.098,56-	0	3.095,46	3.095	0	0,00	3.095-	0,00
27	-	kalkulatorische Kosten	5.644,63-	0	5.523,32-	5.523-	0	0,00	5.523	0,00
		97110000 Kalk. Zinsen SoPo	19.530,22	0	19.015,31	19.015	0	0,00	19.015-	0,00
		98110000 Kalk. Zinsen	25.174,85-	0	24.538,63-	24.539-	0	0,00	24.539	0,00
28	**=**	**Kalkulatorisches Ergebnis**	**73.539,04-**	**15.000-**	**68.816,40-**	**53.816-**	**0**	**0,00**	**53.816**	**0,00**
29	**=**	**Nettoressourcenbedarf/-überschuss**	**196.316,85-**	**120.375-**	**183.977,81-**	**63.603-**	**0**	**0,00**	**63.603**	**0,00**

36500111 Kindergarten Purzelbaum

lfd. Nr.		Schlüsselprodukt über Kostenstellen Ertrags- und Aufwandsarten	Ergebnis Vorjahr 2020 EUR	Fortgeschriebener Ansatz 2021 EUR	Ergebnis 2021 EUR	Vergleich Ergebnis-Ansatz EUR	Ergänzende Festlegungen im HH-Vollzug EUR	Ermächtigungs-übertragung aus 2020 EUR	Verfügbare Mittel abzgl. Ergebnis EUR	Ermächtigungs-übertragung nach 2022 EUR
			1	2	3	4	5	6	7	8
2	+	Zuweisungen und Zuwendungen, Umlagen	201.883,10	226.610	238.584,06	11.974	0	0,00	11.974-	0,00
		31310010 CORONA Zuw. Land	0,00	0	3.023,40	3.023	0	0,00	3.023-	0,00
		31410000 Zuweis. Lfd. Zwecke Land	199.383,10	224.110	230.060,66	5.951	0	0,00	5.951-	0,00
		31420000 Zuweis. lfd. Zwecke Gem./GV	0,00	0	3.000,00	3.000	0	0,00	3.000-	0,00
		31480000 Zuweis. lfd. Zwecke übr. Bereich	2.500,00	2.500	2.500,00	0	0	0,00	0	0,00
3	+	Aufgelöste Investitionszuwendungen und -beiträge	13.995,99	0	14.491,75	14.492	0	0,00	14.492-	0,00
		31611000 Aufl. SoPo aus Zuweisungen Land	13.950,92	0	13.950,92	13.951	0	0,00	13.951-	0,00
		31618000 Aufl. SoPo aus Zuweisungen übriger Berei	45,07	0	540,83	541	0	0,00	541-	0,00
5	+	Entgelte für öffentliche Leistungen oder Einrichtungen	35.204,97	43.000	36.797,41	6.203-	0	0,00	6.203	0,00
		33210000 Benutzungsgebühren und ähnliche Entgelte	25.982,27	35.000	26.084,04	8.916-	0	0,00	8.916	0,00
		33220000 Elternbeiträge f.d.Betreuung v.K. 0- <3J	9.222,70	8.000	10.713,37	2.713	0	0,00	2.713-	0,00
7	+	Kostenerstattungen und Kostenumlagen	3.625,00	11.500	8.591,94	2.908-	0	0,00	2.908	0,00
		34820000 Erstattungen von Gemeinden und GV	0,00	10.000	4.461,34	5.539-	0	0,00	5.539	0,00
		34880000 Erstattungen von übrigen Bereichen	3.625,00	1.500	4.130,60	2.631	0	0,00	2.631-	0,00
10	+	Sonstige ordentliche Erträge	100,00	0	675,00	675	0	0,00	675-	0,00

lfd. Nr.		Schlüsselprodukt über Kostenstellen Ertrags- und Aufwandsarten	Ergebnis Vorjahr 2020 EUR	Fortgeschriebener Ansatz 2021 EUR	Ergebnis 2021 EUR	Vergleich Ergebnis-Ansatz EUR	Ergänzende Festlegungen im HH-Vollzug EUR	Ermächtigungs-übertragung aus 2020 EUR	Verfügbare Mittel abzgl. Ergebnis EUR	Ermächtigungs-übertragung nach 2022 EUR
			1	2	3	4	5	6	7	8
		35910000 Andere sonstige ordentliche Erträge	100,00	0	675,00	675	0	0,00	675-	0,00
11	**=**	**Anteilige ordentliche Erträge**	**254.809,06**	**281.110**	**299.140,16**	**18.030**	**0**	**0,00**	**18.030-**	**0,00**
12	-	Personalaufwendungen	321.374,38-	335.000-	331.040,76-	3.959	0	0,00	3.959-	0,00
		40120000 Dienstaufwendungen Beschäftigte	247.432,04-	335.000-	248.560,27-	86.440	0	0,00	86.440-	0,00
		40190000 Sonstige Beschäftigte	1.280,00-	0	3.305,00-	3.305-	0	0,00	3.305	0,00
		40220000 Beiträge zu Versorgungskasse Beschäftigt	20.808,14-	0	21.644,53-	21.645-	0	0,00	21.645	0,00
		40320000 Sozialversicherungsbeiträge Beschäftigte	51.846,20-	0	57.522,96-	57.523-	0	0,00	57.523	0,00
		40410000 Beihilfen, Unterstützungsl. Bedienstete	8,00-	0	8,00-	8-	0	0,00	8	0,00
14	-	Aufwendungen für Sach- und Dienstleistungen	17.838,76-	22.190-	21.892,64-	297	0	0,00	297-	0,00
		42110000 Unterh. Grundst. und bauli.Anlagen	2.304,00-	5.000-	4.719,98-	280	0	0,00	280-	0,00
		42120000 Unterh. des sonst. unbeweglichen Vermöge	0,00	0	469,29-	469-	0	0,00	469	0,00
		42210000 Unterhaltung des beweglichen Vermögens	1.510,86-	300-	647,00-	347-	0	0,00	347	0,00
		42220000 Erwerb von geringwertigen Vermögensgegen	0,00	1.000-	2.282,40-	1.282-	0	0,00	1.282	0,00
		42310000 Mieten und Pachten	672,42-	650-	681,00-	31-	0	0,00	31	0,00
		42411000 Aufwand für Strom	1.953,43-	1.750-	1.939,93-	190-	0	0,00	190	0,00
		42412001 Aufwand für Energie - Heizöl/Pellets	1.699,59-	1.500-	1.543,94-	44-	0	0,00	44	0,00
		42412002 Aufwand für Heizungsanlage	2.621,87-	2.500-	1.126,61-	1.373	0	0,00	1.373-	0,00
		42413001 Aufwand für Wasserversorgung	0,00	450-	354,01-	96	0	0,00	96-	0,00

lfd. Nr.		Schlüsselprodukt über Kostenstellen Ertrags- und Aufwandsarten	Ergebnis Vorjahr 2020 EUR	Fortgeschriebener Ansatz 2021 EUR	Ergebnis 2021 EUR	Vergleich Ergebnis-Ansatz EUR	Ergänzende Festlegungen im HH-Vollzug EUR	Ermächtigungs-übertragung aus 2020 EUR	Verfügbare Mittel abzgl. Ergebnis EUR	Ermächtigungs-übertragung nach 2022 EUR
			1	2	3	4	5	6	7	8
		42413002 Aufwand für Abwasserbeseitigung	0,00	400-	321,23-	79	0	0,00	79-	0,00
		42414000 Aufwand für Abfallbeseitigung	150,88-	150-	149,32-	1	0	0,00	1-	0,00
		42415001 Aufwand für Reinigung	364,98-	400-	270,40-	130	0	0,00	130-	0,00
		42415002 Aufwand für Winterdienst	0,00	50-	0,00	50	0	0,00	50-	0,00
		42416001 Aufwand für gebäudebezogene Versicherung	434,76-	500-	445,84-	54	0	0,00	54-	0,00
		42416002 Aufwand für gebäudebezogene Steuern	38,70-	40-	38,70-	1	0	0,00	1-	0,00
		42419000 sonstige Bewirtschaftung	957,43-	1.500-	955,19-	545	0	0,00	545-	0,00
		42612000 Aus- und Fortbildung	479,00-	1.000-	454,00-	546	0	0,00	546-	0,00
		42619000 sonst. besondere Aufw. für Beschäftigte	0,00	0	54,56-	55-	0	0,00	55	0,00
		42717000 einzelne Budgets für versch. kl. Aufw.	1.536,45-	2.500-	1.835,46-	665	0	0,00	665-	0,00
		42810000 Aufwendungen f.d. Verbrauch von sonst. V	3.114,39-	2.500-	3.603,78-	1.104-	0	0,00	1.104	0,00
15	-	Abschreibungen	18.658,36-	0	19.348,49-	19.348-	0	0,00	19.348	0,00
		47110000 Abschreibung auf immaterielle VermG .und	18.658,36-	0	19.347,99-	19.348-	0	0,00	19.348	0,00
		47220100 Ausb. Kleinbetrag	0,00	0	0,50-	1-	0	0,00	1	0,00
18	-	Sonstige ordentliche Aufwendungen	19.715,37-	24.195-	29.026,34-	4.831-	0	0,00	4.831	0,00
		44110000 Sonstige Personal- und Versorgungsaufw.	3.111,36-	1.500-	9.761,88-	8.262-	0	0,00	8.262	0,00
		44210000 Aufw. f. ehrenamtl.u. sonst.Tätigkeit	39,00-	0	0,00	0	0	0,00	0	0,00

lfd. Nr.		Schlüsselprodukt über Kostenstellen Ertrags- und Aufwandsarten	Ergebnis Vorjahr 2020 EUR	Fortgeschriebener Ansatz 2021 EUR	Ergebnis 2021 EUR	Vergleich Ergebnis-Ansatz EUR	Ergänzende Festlegungen im HH-Vollzug EUR	Ermächtigungs-übertragung aus 2020 EUR	Verfügbare Mittel abzgl. Ergebnis EUR	Ermächtigungs-übertragung nach 2022 EUR
			1	2	3	4	5	6	7	8
		44290000 Sonstige Aufwendungen Rechte und Dienste	541,00-	500-	501,00-	1-	0	0,00	1	0,00
		44311000 Bürobedarf	346,57-	300-	450,65-	151-	0	0,00	151	0,00
		44312000 Bücher und Zeitschriften	50,37-	200-	226,26-	26-	0	0,00	26	0,00
		44313000 Post- und Telekommunikationsentgelte	550,79-	600-	546,82-	53	0	0,00	53-	0,00
		44314000 öffentliche Bekanntmachungen	0,00	0	2.266,21-	2.266-	0	0,00	2.266	0,00
		44315000 Dienstreisen, Fahrtkostenersätze	291,20-	200-	81,50-	119	0	0,00	119-	0,00
		44316000 EDV-Aufwendungen	432,00-	500-	445,77-	54	0	0,00	54-	0,00
		44317000 Dienstfahrten, Reisekosten	213,33-	0	538,33-	538-	0	0,00	538	0,00
		44319000 sonstige Geschäftsaufwendungen	40,09-	6.000-	4.735,79-	1.264	0	0,00	1.264-	0,00
		44410000 Steuern, Versicher., Schadensfälle, Sond	414,91-	395-	484,29-	89-	0	0,00	89	0,00
		44520000 Erstattungen an Gemeinden (GV)	13.684,75-	14.000-	8.987,84-	5.012	0	0,00	5.012-	0,00
19	**=**	**Anteilige ordentliche Aufwendungen**	**377.586,87-**	**381.385-**	**401.308,23-**	**19.923-**	**0**	**0,00**	**19.923**	**0,00**
20	**=**	**Anteiliges veranschlagtes ordentliches Ergebnis**	**122.777,81-**	**100.275-**	**102.168,07-**	**1.893-**	**0**	**0,00**	**1.893**	**0,00**
21	+	Erträge aus internen Leistungen	0,00	0	0,00	0	0	0,00	0	0,00
24	-	Aufwendungen für interne Leistungen	52.881,01-	15.000-	47.731,38-	32.731-	0	0,00	32.731	0,00
		92111000 Interne Leistungsv. Steuerungsleistungen	36.048,64-	0	32.137,10-	32.137-	0	0,00	32.137	0,00
		92112000 Interne Leistungsv. Organisation u. EDV	522,58-	0	818,65-	819-	0	0,00	819	0,00

786 Enzklösterle

lfd. Nr.		Schlüsselprodukt über Kostenstellen Ertrags- und Aufwandsarten	Ergebnis Vorjahr 2020 EUR	Fortgeschriebener Ansatz 2021 EUR	Ergebnis 2021 EUR	Vergleich Ergebnis-Ansatz EUR	Ergänzende Festlegungen im HH-Vollzug EUR	Ermächtigungs-übertragung aus 2020 EUR	Verfügbare Mittel abzgl. Ergebnis EUR	Ermächtigungs-übertragung nach 2022 EUR
			1	2	3	4	5	6	7	8
		92112100 Interne Leistungsv. Personalwesen	484,83-	0	5.204,55-	5.205-	0	0,00	5.205	0,00
		92112200 Interne Leistungsv. Finanzverw. Kasse	426,85	0	1.875,41	1.875	0	0,00	1.875-	0,00
		92112500 Interne Leistungsv. Grünanlagen, Bauhof	1.797,47	0	1.505,78	1.506	0	0,00	1.506-	0,00
		92112600 Interne Leistungsv. Zentr. Dienstleistg.	1.549,28-	0	1.547,73	1.548	0	0,00	1.548-	0,00
		48110000 Aufw. a. int. Leistungsbeziehungen	16.500,00-	15.000-	14.500,00-	500	0	0,00	500-	0,00
27	-	kalkulatorische Kosten	5.644,63-	0	5.523,32-	5.523-	0	0,00	5.523	0,00
		97110000 Kalk. Zinsen SoPo	19.530,22	0	19.015,31	19.015	0	0,00	19.015-	0,00
		98110000 Kalk. Zinsen	25.174,85-	0	24.538,63-	24.539-	0	0,00	24.539	0,00
28	**=**	**Veranschlagtes kalkulatorisches Ergebnis**	**58.525,64-**	**15.000-**	**53.254,70-**	**38.255-**	**0**	**0,00**	**38.255**	**0,00**
29	**=**	**Veranschlagter Nettoressourcenbedarf/-überschuss**	**181.303,45-**	**115.275-**	**155.422,77-**	**40.148-**	**0**	**0,00**	**40.148**	**0,00**

36500112 Wald Kita

lfd. Nr.		Schlüsselprodukt über Kostenstellen Ertrags- und Aufwandsarten	Ergebnis Vorjahr 2020 EUR	Fortgeschriebener Ansatz 2021 EUR	Ergebnis 2021 EUR	Vergleich Ergebnis-Ansatz EUR	Ergänzende Festlegungen im HH-Vollzug EUR	Ermächtigungs-übertragung aus 2020 EUR	Verfügbare Mittel abzgl. Ergebnis EUR	Ermächtigungs-übertragung nach 2022 EUR
			1	2	3	4	5	6	7	8
11	**=**	**Anteilige ordentliche Erträge**	**0,00**	**0**	**0,00**	**0**	**0**	**0,00**	**0**	**0,00**
19	**=**	**Anteilige ordentliche Aufwendungen**	**0,00**	**0**	**0,00**	**0**	**0**	**0,00**	**0**	**0,00**
20	**=**	**Anteiliges veranschlagtes ordentliches Ergebnis**	**0,00**	**0**	**0,00**	**0**	**0**	**0,00**	**0**	**0,00**
21	+	Erträge aus internen Leistungen	0,00	0	0,00	0	0	0,00	0	0,00
24	-	Aufwendungen für interne Leistungen	15.013,40-	0	15.590,55-	15.591-	0	0,00	15.591	0,00
		92111000 Interne Leistungsv. Steuerungsleistungen	13.738,73-	0	12.747,14-	12.747-	0	0,00	12.747	0,00
		92112000 Interne Leistungsv. Organisation u. EDV	522,58-	0	818,65-	819-	0	0,00	819	0,00
		92112100 Interne Leistungsv. Personalwesen	581,76-	0	6.245,46-	6.245-	0	0,00	6.245	0,00
		92112200 Interne Leistungsv. Finanzverw. Kasse	426,85	0	1.875,41	1.875	0	0,00	1.875-	0,00
		92112500 Interne Leistungsv. Grünanlagen, Bauhof	952,10	0	797,56	798	0	0,00	798-	0,00
		92112600 Interne Leistungsv. Zentr. Dienstleistg.	1.549,28-	0	1.547,73	1.548	0	0,00	1.548-	0,00
28	**=**	**Veranschlagtes kalkulatorisches Ergebnis**	**15.013,40-**	**0**	**15.590,55-**	**15.591-**	**0**	**0,00**	**15.591**	**0,00**
29	**=**	**Veranschlagter Nettoressourcenbedarf/-überschuss**	**15.013,40-**	**0**	**15.590,55-**	**15.591-**	**0**	**0,00**	**15.591**	**0,00**

THH2 Dienstleistungen und Infrastruktur
42 Sportförderung

lfd. Nr.		Teilergebnisrechnung Ertrags- und Aufwandsarten	Ergebnis Vorjahr 2020 EUR	Fortgeschriebener Ansatz 2021 EUR	Ergebnis 2021 EUR	Vergleich Ergebnis-Ansatz EUR	Ergänzende Festlegungen im HH-Vollzug EUR	Ermächtigungs-übertragung aus 2020 EUR	Verfügbare Mittel abzgl. Ergebnis EUR	Ermächtigungs-übertragung nach 2022 EUR
			1	2	3	4	5	6	7	8
3	+	Aufgelöste Investitionszuwendungen und -beiträge	16.283,51	0	16.283,51	16.284	0	0,00	16.284-	0,00
		31611000 Aufl. SoPo aus Zuweisungen Land	16.283,51	0	16.283,51	16.284	0	0,00	16.284-	0,00
5	+	Entgelte für öffentliche Leistungen oder Einrichtungen	3.926,49	1.100	4.326,44	3.226	0	0,00	3.226-	0,00
		33210000 Benutzungsgebühren und ähnliche Entgelte	3.926,49	1.100	4.326,44	3.226	0	0,00	3.226-	0,00
6	+	Sonstige privatrechtliche Leistungsentgelte	0,00	50	0,00	50-	0	0,00	50	0,00
		34610000 Sonstige privatrechtl. Leistungsentgelte	0,00	50	0,00	50-	0	0,00	50	0,00
7	+	Kostenerstattungen und Kostenumlagen	160,75	0	0,00	0	0	0,00	0	0,00
		34880000 Erstattungen von übrigen Bereichen	160,75	0	0,00	0	0	0,00	0	0,00
10	+	Sonstige ordentliche Erträge	0,00	0	3.858,89	3.859	0	0,00	3.859-	0,00
		35210000 Erstattung von Steuern	0,00	0	3.858,89	3.859	0	0,00	3.859-	0,00
11	**=**	**Anteilige ordentliche Erträge**	**20.370,75**	**1.150**	**24.468,84**	**23.319**	**0**	**0,00**	**23.319-**	**0,00**
12	-	Personalaufwendungen	5.337,57-	6.000-	5.773,68-	226	0	0,00	226-	0,00
		40120000 Dienstaufwendungen Beschäftigte	3.990,00-	6.000-	4.320,00-	1.680	0	0,00	1.680-	0,00

lfd. Nr.		Teilergebnisrechnung Ertrags- und Aufwandsarten	Ergebnis Vorjahr 2020 EUR	Fortgeschriebener Ansatz 2021 EUR	Ergebnis 2021 EUR	Vergleich Ergebnis-Ansatz EUR	Ergänzende Festlegungen im HH-Vollzug EUR	Ermächtigungs-übertragung aus 2020 EUR	Verfügbare Mittel abzgl. Ergebnis EUR	Ermächtigungs-übertragung nach 2022 EUR
			1	2	3	4	5	6	7	8
		40220000 Beiträge zu Versorgungskasse Beschäftigt	140,76-	0	140,76-	141-	0	0,00	141	0,00
		40320000 Sozialversicherungsbeiträge Beschäftigte	1.206,81-	0	1.312,92-	1.313-	0	0,00	1.313	0,00
14	-	Aufwendungen für Sach- und Dienstleistungen	23.648,43-	34.390-	18.094,49-	16.296	0	0,00	16.296-	0,00
		42110000 Unterh. Grundst. und bauli.Anlagen	10.466,36-	13.750-	8.502,82-	5.247	0	0,00	5.247-	0,00
		42120000 Unterh. des sonst. unbeweglichen Vermöge	0,00	0	7,07-	7-	0	0,00	7	0,00
		42210000 Unterhaltung des beweglichen Vermögens	422,23-	3.500-	851,75-	2.648	0	0,00	2.648-	0,00
		42220000 Erwerb von geringwertigen Vermögensgegen	136,58-	3.100-	277,44-	2.823	0	0,00	2.823-	0,00
		42411000 Aufwand für Strom	2.892,36-	3.150-	2.065,50-	1.085	0	0,00	1.085-	0,00
		42412001 Aufwand für Energie - Heizöl/Pellets	7.374,04-	7.300-	2.630,95-	4.669	0	0,00	4.669-	0,00
		42412002 Aufwand für Heizungsanlage	491,67-	440-	1.549,99-	1.110-	0	0,00	1.110	0,00
		42413001 Aufwand für Wasserversorgung	0,00	500-	322,86-	177	0	0,00	177-	0,00
		42413002 Aufwand für Abwasserbeseitigung	0,00	250-	289,46-	39-	0	0,00	39	0,00
		42414000 Aufwand für Abfallbeseitigung	46,56-	50-	60,12-	10-	0	0,00	10	0,00
		42415001 Aufwand für Reinigung	641,94-	800-	435,63-	364	0	0,00	364-	0,00
		42415002 Aufwand für Winterdienst	0,00	100-	0,00	100	0	0,00	100-	0,00
		42416001 Aufwand für gebäudebezogene Versicherung	1.022,82-	1.100-	1.048,93-	51	0	0,00	51-	0,00

lfd. Nr.		Teilergebnisrechnung Ertrags- und Aufwandsarten	Ergebnis Vorjahr 2020 EUR	Fortgeschriebener Ansatz 2021 EUR	Ergebnis 2021 EUR	Vergleich Ergebnis-Ansatz EUR	Ergänzende Festlegungen im HH-Vollzug EUR	Ermächtigungs-übertragung aus 2020 EUR	Verfügbare Mittel abzgl. Ergebnis EUR	Ermächtigungs-übertragung nach 2022 EUR
			1	2	3	4	5	6	7	8
		42419000 sonstige Bewirtschaftung	41,87-	200-	51,97-	148	0	0,00	148-	0,00
		42712000 Ehrungen, Jubilare, u.ä.	112,00-	150-	0,00	150	0	0,00	150-	0,00
15	-	Abschreibungen	49.499,91-	6.050-	49.499,91-	43.450-	0	0,00	43.450	0,00
		47110000 Abschreibung auf immaterielle VermG .und	49.499,91-	6.050-	49.499,91-	43.450-	0	0,00	43.450	0,00
18	-	Sonstige ordentliche Aufwendungen	2.129,50-	1.365-	1.776,93-	412-	0	0,00	412	0,00
		44110000 Sonstige Personal- und Versorgungsaufw.	195,11-	0	260,25-	260-	0	0,00	260	0,00
		44313000 Post- und Telekommunikationsentgelte	299,06-	400-	299,43-	101	0	0,00	101-	0,00
		44314000 öffentliche Bekanntmachungen	41,40-	0	19,80-	20-	0	0,00	20	0,00
		44316000 EDV-Aufwendungen	0,00	65-	17,55-	47	0	0,00	47-	0,00
		44319000 sonstige Geschäftsaufwendungen	0,00	0	40,00-	40-	0	0,00	40	0,00
		44410000 Steuern, Versicher., Schadensfälle, Sond	1.593,93-	900-	1.139,90-	240-	0	0,00	240	0,00
19	**=**	**Anteilige ordentliche Aufwendungen**	**80.615,41-**	**47.805-**	**75.145,01-**	**27.340-**	**0**	**0,00**	**27.340**	**0,00**
20	**=**	**Anteiliges ordentliches Ergebnis**	**60.244,66-**	**46.655-**	**50.676,17-**	**4.021-**	**0**	**0,00**	**4.021**	**0,00**
21	+	Erträge aus internen Leistungen	0,00	0	0,00	0	0	0,00	0	0,00
24	-	Aufwendungen für interne Leistungen	4.689,57-	8.500-	2.885,54-	5.614	0	0,00	5.614-	0,00
		48110000 Aufw. a. int. Leistungsbeziehungen	9.200,00-	8.500-	9.000,00-	500-	0	0,00	500	0,00
		92111000 Interne Leistungsv. Steuerungsleistungen	736,72-	0	449,33-	449-	0	0,00	449	0,00

786 Enzklösterle

lfd. Nr.		Teilergebnisrechnung Ertrags- und Aufwandsarten	Ergebnis Vorjahr 2020 EUR	Fortgeschriebener Ansatz 2021 EUR	Ergebnis 2021 EUR	Vergleich Ergebnis-Ansatz EUR	Ergänzende Festlegungen im HH-Vollzug EUR	Ermächtigungs-übertragung aus 2020 EUR	Verfügbare Mittel abzgl. Ergebnis EUR	Ermächtigungs-übertragung nach 2022 EUR
			1	2	3	4	5	6	7	8
		92112200 Interne Leistungsv. Finanzverw. Kasse	609,80	0	2.679,12	2.679	0	0,00	2.679-	0,00
		92112500 Interne Leistungsv. Grünanlagen, Bauhof	4.637,35	0	3.884,67	3.885	0	0,00	3.885-	0,00
27	-	kalkulatorische Kosten	34.776,68-	0	33.115,84-	33.116-	0	0,00	33.116	0,00
		97110000 Kalk. Zinsen SoPo	12.300,33	0	11.486,17	11.486	0	0,00	11.486-	0,00
		98110000 Kalk. Zinsen	47.077,01-	0	44.602,01-	44.602-	0	0,00	44.602	0,00
28	**=**	**Kalkulatorisches Ergebnis**	**39.466,25-**	**8.500-**	**36.001,38-**	**27.501-**	**0**	**0,00**	**27.501**	**0,00**
29	**=**	**Nettoressourcenbedarf/-überschuss**	**99.710,91-**	**55.155-**	**86.677,55-**	**31.523-**	**0**	**0,00**	**31.523**	**0,00**

THH2 Dienstleistungen und Infrastruktur
42 Sportförderung
4210 Förderung des Sports

lfd. Nr.		Teilergebnisrechnung Ertrags- und Aufwandsarten	Ergebnis Vorjahr 2020 EUR	Fortgeschriebener Ansatz 2021 EUR	Ergebnis 2021 EUR	Vergleich Ergebnis-Ansatz EUR	Ergänzende Festlegungen im HH-Vollzug EUR	Ermächtigungs-übertragung aus 2020 EUR	Verfügbare Mittel abzgl. Ergebnis EUR	Ermächtigungs-übertragung nach 2022 EUR
			1	2	3	4	5	6	7	8
6	+	Sonstige privatrechtliche Leistungsentgelte	0,00	50	0,00	50-	0	0,00	50	0,00
		34610000 Sonstige privatrechtl. Leistungsentgelte	0,00	50	0,00	50-	0	0,00	50	0,00
7	+	Kostenerstattungen und Kostenumlagen	52,92	0	0,00	0	0	0,00	0	0,00
		34880000 Erstattungen von übrigen Bereichen	52,92	0	0,00	0	0	0,00	0	0,00
11	**=**	**Anteilige ordentliche Erträge**	**52,92**	**50**	**0,00**	**50-**	**0**	**0,00**	**50**	**0,00**
14	-	Aufwendungen für Sach- und Dienstleistungen	164,92-	150-	0,00	150	0	0,00	150-	0,00
		42415001 Aufwand für Reinigung	52,92-	0	0,00	0	0	0,00	0	0,00
		42712000 Ehrungen, Jubilare, u.ä.	112,00-	150-	0,00	150	0	0,00	150-	0,00
15	-	Abschreibungen	0,00	50-	0,00	50	0	0,00	50-	0,00
		47110000 Abschreibung auf immaterielle VermG .und	0,00	50-	0,00	50	0	0,00	50-	0,00
19	**=**	**Anteilige ordentliche Aufwendungen**	**164,92-**	**200-**	**0,00**	**200**	**0**	**0,00**	**200-**	**0,00**
20	**=**	**Anteiliges ordentliches Ergebnis**	**112,00-**	**150-**	**0,00**	**150**	**0**	**0,00**	**150-**	**0,00**
21	+	Erträge aus internen Leistungen	0,00	0	0,00	0	0	0,00	0	0,00
24	-	Aufwendungen für interne Leistungen	89,58	0	75,66	76	0	0,00	76-	0,00

786 Enzklösterle

lfd. Nr.		Teilergebnisrechnung Ertrags- und Aufwandsarten	Ergebnis Vorjahr 2020 EUR	Fortgeschriebener Ansatz 2021 EUR	Ergebnis 2021 EUR	Vergleich Ergebnis-Ansatz EUR	Ergänzende Festlegungen im HH-Vollzug EUR	Ermächtigungs-übertragung aus 2020 EUR	Verfügbare Mittel abzgl. Ergebnis EUR	Ermächtigungs-übertragung nach 2022 EUR
			1	2	3	4	5	6	7	8
		92111000 Interne Leistungsv. Steuerungsleistungen	0,74-	0	0,00	0	0	0,00	0	0,00
		92112500 Interne Leistungsv. Grünanlagen, Bauhof	90,32	0	75,66	76	0	0,00	76-	0,00
28	**=**	**Kalkulatorisches Ergebnis**	**89,58**	**0**	**75,66**	**76**	**0**	**0,00**	**76-**	**0,00**
29	**=**	**Nettoressourcenbedarf/-überschuss**	**22,42-**	**150-**	**75,66**	**226**	**0**	**0,00**	**226-**	**0,00**

THH2 Dienstleistungen und Infrastruktur
42 Sportförderung
4241 Sportstätten

lfd. Nr.		Teilergebnisrechnung Ertrags- und Aufwandsarten	Ergebnis Vorjahr 2020 EUR	Fortgeschriebener Ansatz 2021 EUR	Ergebnis 2021 EUR	Vergleich Ergebnis-Ansatz EUR	Ergänzende Festlegungen im HH-Vollzug EUR	Ermächtigungs-übertragung aus 2020 EUR	Verfügbare Mittel abzgl. Ergebnis EUR	Ermächtigungs-übertragung nach 2022 EUR
			1	2	3	4	5	6	7	8
3	+	Aufgelöste Investitionszuwendungen und -beiträge	16.283,51	0	16.283,51	16.284	0	0,00	16.284-	0,00
		31611000 Aufl. SoPo aus Zuweisungen Land	16.283,51	0	16.283,51	16.284	0	0,00	16.284-	0,00
5	+	Entgelte für öffentliche Leistungen oder Einrichtungen	3.926,49	1.100	4.326,44	3.226	0	0,00	3.226-	0,00
		33210000 Benutzungsgebühren und ähnliche Entgelte	3.926,49	1.100	4.326,44	3.226	0	0,00	3.226-	0,00
7	+	Kostenerstattungen und Kostenumlagen	107,83	0	0,00	0	0	0,00	0	0,00
		34880000 Erstattungen von übrigen Bereichen	107,83	0	0,00	0	0	0,00	0	0,00
10	+	Sonstige ordentliche Erträge	0,00	0	3.858,89	3.859	0	0,00	3.859-	0,00
		35210000 Erstattung von Steuern	0,00	0	3.858,89	3.859	0	0,00	3.859-	0,00
11	**=**	**Anteilige ordentliche Erträge**	**20.317,83**	**1.100**	**24.468,84**	**23.369**	**0**	**0,00**	**23.369-**	**0,00**
12	-	Personalaufwendungen	5.337,57-	6.000-	5.773,68-	226	0	0,00	226-	0,00
		40120000 Dienstaufwendungen Beschäftigte	3.990,00-	6.000-	4.320,00-	1.680	0	0,00	1.680-	0,00
		40220000 Beiträge zu Versorgungskasse Beschäftigt	140,76-	0	140,76-	141-	0	0,00	141	0,00

lfd. Nr.		Teilergebnisrechnung Ertrags- und Aufwandsarten	Ergebnis Vorjahr 2020 EUR	Fortgeschriebener Ansatz 2021 EUR	Ergebnis 2021 EUR	Vergleich Ergebnis-Ansatz EUR	Ergänzende Festlegungen im HH-Vollzug EUR	Ermächtigungs-übertragung aus 2020 EUR	Verfügbare Mittel abzgl. Ergebnis EUR	Ermächtigungs-übertragung nach 2022 EUR
			1	2	3	4	5	6	7	8
		40320000 Sozialversicherungsbeiträge Beschäftigte	1.206,81-	0	1.312,92-	1.313-	0	0,00	1.313	0,00
14	-	Aufwendungen für Sach- und Dienstleistungen	23.483,51-	34.240-	18.094,49-	16.146	0	0,00	16.146-	0,00
		42110000 Unterh. Grundst. und bauli.Anlagen	10.466,36-	13.750-	8.502,82-	5.247	0	0,00	5.247-	0,00
		42120000 Unterh. des sonst. unbeweglichen Vermöge	0,00	0	7,07-	7-	0	0,00	7	0,00
		42210000 Unterhaltung des beweglichen Vermögens	422,23-	3.500-	851,75-	2.648	0	0,00	2.648-	0,00
		42220000 Erwerb von geringwertigen Vermögensgegen	136,58-	3.100-	277,44-	2.823	0	0,00	2.823-	0,00
		42411000 Aufwand für Strom	2.892,36-	3.150-	2.065,50-	1.085	0	0,00	1.085-	0,00
		42412001 Aufwand für Energie - Heizöl/Pellets	7.374,04-	7.300-	2.630,95-	4.669	0	0,00	4.669-	0,00
		42412002 Aufwand für Heizungsanlage	491,67-	440-	1.549,99-	1.110-	0	0,00	1.110	0,00
		42413001 Aufwand für Wasserversorgung	0,00	500-	322,86-	177	0	0,00	177-	0,00
		42413002 Aufwand für Abwasserbeseitigung	0,00	250-	289,46-	39-	0	0,00	39	0,00
		42414000 Aufwand für Abfallbeseitigung	46,56-	50-	60,12-	10-	0	0,00	10	0,00
		42415001 Aufwand für Reinigung	589,02-	800-	435,63-	364	0	0,00	364-	0,00
		42415002 Aufwand für Winterdienst	0,00	100-	0,00	100	0	0,00	100-	0,00
		42416001 Aufwand für gebäudebezogene Versicherung	1.022,82-	1.100-	1.048,93-	51	0	0,00	51-	0,00
		42419000 sonstige Bewirtschaftung	41,87-	200-	51,97-	148	0	0,00	148-	0,00
15	-	Abschreibungen	49.499,91-	6.000-	49.499,91-	43.500-	0	0,00	43.500	0,00

lfd. Nr.		Teilergebnisrechnung Ertrags- und Aufwandsarten	Ergebnis Vorjahr 2020 EUR	Fortgeschriebener Ansatz 2021 EUR	Ergebnis 2021 EUR	Vergleich Ergebnis-Ansatz EUR	Ergänzende Festlegungen im HH-Vollzug EUR	Ermächtigungs-übertragung aus 2020 EUR	Verfügbare Mittel abzgl. Ergebnis EUR	Ermächtigungs-übertragung nach 2022 EUR
			1	2	3	4	5	6	7	8
		47110000 Abschreibung auf immaterielle VermG .und	49.499,91-	6.000-	49.499,91-	43.500-	0	0,00	43.500	0,00
18	-	Sonstige ordentliche Aufwendungen	2.129,50-	1.365-	1.776,93-	412-	0	0,00	412	0,00
		44110000 Sonstige Personal- und Versorgungsaufw.	195,11-	0	260,25-	260-	0	0,00	260	0,00
		44313000 Post- und Telekommunikationsentgelte	299,06-	400-	299,43-	101	0	0,00	101-	0,00
		44314000 öffentliche Bekanntmachungen	41,40-	0	19,80-	20-	0	0,00	20	0,00
		44316000 EDV-Aufwendungen	0,00	65-	17,55-	47	0	0,00	47-	0,00
		44319000 sonstige Geschäftsaufwendungen	0,00	0	40,00-	40-	0	0,00	40	0,00
		44410000 Steuern, Versicher., Schadensfälle, Sond	1.593,93-	900-	1.139,90-	240-	0	0,00	240	0,00
19	**=**	**Anteilige ordentliche Aufwendungen**	**80.450,49-**	**47.605-**	**75.145,01-**	**27.540-**	**0**	**0,00**	**27.540**	**0,00**
20	**=**	**Anteiliges ordentliches Ergebnis**	**60.132,66-**	**46.505-**	**50.676,17-**	**4.171-**	**0**	**0,00**	**4.171**	**0,00**
21	+	Erträge aus internen Leistungen	0,00	0	0,00	0	0	0,00	0	0,00
24	-	Aufwendungen für interne Leistungen	4.779,15-	8.500-	2.961,20-	5.539	0	0,00	5.539-	0,00
		48110000 Aufw. a. int. Leistungsbeziehungen	9.200,00-	8.500-	9.000,00-	500-	0	0,00	500	0,00
		92111000 Interne Leistungsv. Steuerungsleistungen	735,98-	0	449,33-	449-	0	0,00	449	0,00
		92112200 Interne Leistungsv. Finanzverw. Kasse	609,80	0	2.679,12	2.679	0	0,00	2.679-	0,00
		92112500 Interne Leistungsv. Grünanlagen, Bauhof	4.547,03	0	3.809,01	3.809	0	0,00	3.809-	0,00
27	-	kalkulatorische Kosten	34.776,68-	0	33.115,84-	33.116-	0	0,00	33.116	0,00

786 Enzklösterle

lfd. Nr.		Teilergebnisrechnung Ertrags- und Aufwandsarten	Ergebnis Vorjahr 2020 EUR	Fortgeschriebener Ansatz 2021 EUR	Ergebnis 2021 EUR	Vergleich Ergebnis-Ansatz EUR	Ergänzende Festlegungen im HH-Vollzug EUR	Ermächtigungs-übertragung aus 2020 EUR	Verfügbare Mittel abzgl. Ergebnis EUR	Ermächtigungs-übertragung nach 2022 EUR
			1	2	3	4	5	6	7	8
		97110000 Kalk. Zinsen SoPo	12.300,33	0	11.486,17	11.486	0	0,00	11.486-	0,00
		98110000 Kalk. Zinsen	47.077,01-	0	44.602,01-	44.602-	0	0,00	44.602	0,00
28	**=**	**Kalkulatorisches Ergebnis**	**39.555,83-**	**8.500-**	**36.077,04-**	**27.577-**	**0**	**0,00**	**27.577**	**0,00**
29	**=**	**Nettoressourcenbedarf/-überschuss**	**99.688,49-**	**55.005-**	**86.753,21-**	**31.748-**	**0**	**0,00**	**31.748**	**0,00**

THH2 Dienstleistungen und Infrastruktur
51 Räumliche Planung und Entwicklung

lfd. Nr.		Teilergebnisrechnung Ertrags- und Aufwandsarten	Ergebnis Vorjahr 2020 EUR	Fortgeschriebener Ansatz 2021 EUR	Ergebnis 2021 EUR	Vergleich Ergebnis-Ansatz EUR	Ergänzende Festlegungen im HH-Vollzug EUR	Ermächtigungs-übertragung aus 2020 EUR	Verfügbare Mittel abzgl. Ergebnis EUR	Ermächtigungs-übertragung nach 2022 EUR
			1	2	3	4	5	6	7	8
7	+	Kostenerstattungen und Kostenumlagen	0,00	6.000	6.000,00	0	0	0,00	0	0,00
		34880000 Erstattungen von übrigen Bereichen	0,00	6.000	6.000,00	0	0	0,00	0	0,00
11	**=**	**Anteilige ordentliche Erträge**	**0,00**	**6.000**	**6.000,00**	**0**	**0**	**0,00**	**0**	**0,00**
14	-	Aufwendungen für Sach- und Dienstleistungen	3.992,15-	5.000-	6.540,59-	1.541-	0	0,00	1.541	0,00
		42120000 Unterh. des sonst. unbeweglichen Vermöge	3.992,15-	0	0,00	0	0	0,00	0	0,00
		42910000 Aufwendungen f.so. Sach-u. Dienstlstg.	0,00	5.000-	6.540,59-	1.541-	0	0,00	1.541	0,00
15	-	Abschreibungen	4.140,00-	0	4.140,00-	4.140-	0	0,00	4.140	0,00
		47110000 Abschreibung auf immaterielle VermG .und	4.140,00-	0	4.140,00-	4.140-	0	0,00	4.140	0,00
18	-	Sonstige ordentliche Aufwendungen	5.744,20-	2.500-	1.390,09-	1.110	0	0,00	1.110-	0,00
		44290000 Sonstige Aufwendungen Rechte und Dienste	744,20-	1.000-	0,00	1.000	0	0,00	1.000-	0,00
		44314000 öffentliche Bekanntmachungen	0,00	500-	233,48-	267	0	0,00	267-	0,00
		44316000 EDV-Aufwendungen	0,00	0	819,80-	820-	0	0,00	820	0,00
		44319000 sonstige Geschäftsaufwendungen	5.000,00-	1.000-	336,81-	663	0	0,00	663-	0,00
19	**=**	**Anteilige ordentliche Aufwendungen**	**13.876,35-**	**7.500-**	**12.070,68-**	**4.571-**	**0**	**0,00**	**4.571**	**0,00**

786 Enzklösterle

lfd. Nr.		Teilergebnisrechnung Ertrags- und Aufwandsarten	Ergebnis Vorjahr 2020 EUR	Fortgeschriebener Ansatz 2021 EUR	Ergebnis 2021 EUR	Vergleich Ergebnis-Ansatz EUR	Ergänzende Festlegungen im HH-Vollzug EUR	Ermächtigungs-übertragung aus 2020 EUR	Verfügbare Mittel abzgl. Ergebnis EUR	Ermächtigungs-übertragung nach 2022 EUR
			1	2	3	4	5	6	7	8
20	**=**	**Anteiliges ordentliches Ergebnis**	**13.876,35-**	**1.500-**	**6.070,68-**	**4.571-**	**0**	**0,00**	**4.571**	**0,00**
21	+	Erträge aus internen Leistungen	0,00	0	0,00	0	0	0,00	0	0,00
24	-	Aufwendungen für interne Leistungen	14.242,61-	15.000-	11.648,05-	3.352	0	0,00	3.352-	0,00
		48110000 Aufw. a. int. Leistungsbeziehungen	12.200,00-	15.000-	12.400,00-	2.600	0	0,00	2.600-	0,00
		92111000 Interne Leistungsv. Steuerungsleistungen	519,72-	0	78,01	78	0	0,00	78-	0,00
		92112400 Interne Leistungsv. Gebäudemanagement	644,76-	0	649,67-	650-	0	0,00	650	0,00
		92112500 Interne Leistungsv. Grünanlagen, Bauhof	197,02	0	165,04	165	0	0,00	165-	0,00
		92112600 Interne Leistungsv. Zentr. Dienstleistg.	1.032,85-	0	1.031,81	1.032	0	0,00	1.032-	0,00
		92113000 Interne Leistungsv. Presse/Öffentl.	42,30-	0	126,76	127	0	0,00	127-	0,00
27	-	kalkulatorische Kosten	4.864,50-	0	4.657,50-	4.658-	0	0,00	4.658	0,00
		98110000 Kalk. Zinsen	4.864,50-	0	4.657,50-	4.658-	0	0,00	4.658	0,00
28	**=**	**Kalkulatorisches Ergebnis**	**19.107,11-**	**15.000-**	**16.305,55-**	**1.306-**	**0**	**0,00**	**1.306**	**0,00**
29	**=**	**Nettoressourcenbedarf/-überschuss**	**32.983,46-**	**16.500-**	**22.376,23-**	**5.876-**	**0**	**0,00**	**5.876**	**0,00**

THH2 Dienstleistungen und Infrastruktur
51 Räumliche Planung und Entwicklung
5110 Stadtentw, -planung, Verk.pl.,Erneuerung

lfd. Nr.		Teilergebnisrechnung Ertrags- und Aufwandsarten	Ergebnis Vorjahr 2020 EUR	Fortgeschriebener Ansatz 2021 EUR	Ergebnis 2021 EUR	Vergleich Ergebnis-Ansatz EUR	Ergänzende Festlegungen im HH-Vollzug EUR	Ermächtigungs-übertragung aus 2020 EUR	Verfügbare Mittel abzgl. Ergebnis EUR	Ermächtigungs-übertragung nach 2022 EUR
			1	2	3	4	5	6	7	8
7	+	Kostenerstattungen und Kostenumlagen	0,00	6.000	6.000,00	0	0	0,00	0	0,00
		34880000 Erstattungen von übrigen Bereichen	0,00	6.000	6.000,00	0	0	0,00	0	0,00
11	**=**	**Anteilige ordentliche Erträge**	**0,00**	**6.000**	**6.000,00**	**0**	**0**	**0,00**	**0**	**0,00**
14	-	Aufwendungen für Sach- und Dienstleistungen	3.992,15-	5.000-	6.540,59-	1.541-	0	0,00	1.541	0,00
		42120000 Unterh. des sonst. unbeweglichen Vermöge	3.992,15-	0	0,00	0	0	0,00	0	0,00
		42910000 Aufwendungen f.so. Sach-u. Dienstlstg.	0,00	5.000-	6.540,59-	1.541-	0	0,00	1.541	0,00
18	-	Sonstige ordentliche Aufwendungen	5.000,00-	500-	570,29-	70-	0	0,00	70	0,00
		44314000 öffentliche Bekanntmachungen	0,00	500-	233,48-	267	0	0,00	267-	0,00
		44319000 sonstige Geschäftsaufwendungen	5.000,00-	0	336,81-	337-	0	0,00	337	0,00
19	**=**	**Anteilige ordentliche Aufwendungen**	**8.992,15-**	**5.500-**	**7.110,88-**	**1.611-**	**0**	**0,00**	**1.611**	**0,00**
20	**=**	**Anteiliges ordentliches Ergebnis**	**8.992,15-**	**500**	**1.110,88-**	**1.611-**	**0**	**0,00**	**1.611**	**0,00**
21	+	Erträge aus internen Leistungen	0,00	0	0,00	0	0	0,00	0	0,00
24	-	Aufwendungen für interne Leistungen	2.108,01-	0	642,46	642	0	0,00	642-	0,00
		92111000 Interne Leistungsv. Steuerungsleistungen	494,80-	0	44,18	44	0	0,00	44-	0,00

786 Enzklösterle

lfd. Nr.		Teilergebnisrechnung Ertrags- und Aufwandsarten	Ergebnis Vorjahr 2020 EUR	Fortgeschriebener Ansatz 2021 EUR	Ergebnis 2021 EUR	Vergleich Ergebnis-Ansatz EUR	Ergänzende Festlegungen im HH-Vollzug EUR	Ermächtigungs-übertragung aus 2020 EUR	Verfügbare Mittel abzgl. Ergebnis EUR	Ermächtigungs-übertragung nach 2022 EUR
			1	2	3	4	5	6	7	8
		92112400 Interne Leistungsv. Gebäudemanagement	644,76-	0	649,67-	650-	0	0,00	650	0,00
		92112500 Interne Leistungsv. Grünanlagen, Bauhof	106,70	0	89,38	89	0	0,00	89-	0,00
		92112600 Interne Leistungsv. Zentr. Dienstleistg.	1.032,85-	0	1.031,81	1.032	0	0,00	1.032-	0,00
		92113000 Interne Leistungsv. Presse/Öffentl.	42,30-	0	126,76	127	0	0,00	127-	0,00
28	**=**	**Kalkulatorisches Ergebnis**	**2.108,01-**	**0**	**642,46**	**642**	**0**	**0,00**	**642-**	**0,00**
29	**=**	**Nettoressourcenbedarf/-überschuss**	**11.100,16-**	**500**	**468,42-**	**968-**	**0**	**0,00**	**968**	**0,00**

THH2 Dienstleistungen und Infrastruktur
51 Räumliche Planung und Entwicklung
5111 Flächen- u grdst.bez. Daten u Grundlagen

lfd. Nr.		Teilergebnisrechnung Ertrags- und Aufwandsarten	Ergebnis Vorjahr 2020 EUR	Fortgeschriebener Ansatz 2021 EUR	Ergebnis 2021 EUR	Vergleich Ergebnis-Ansatz EUR	Ergänzende Festlegungen im HH-Vollzug EUR	Ermächtigungs-übertragung aus 2020 EUR	Verfügbare Mittel abzgl. Ergebnis EUR	Ermächtigungs-übertragung nach 2022 EUR
			1	2	3	4	5	6	7	8
11	**=**	**Anteilige ordentliche Erträge**	**0,00**	**0**	**0,00**	**0**	**0**	**0,00**	**0**	**0,00**
18	-	Sonstige ordentliche Aufwendungen	744,20-	2.000-	819,80-	1.180	0	0,00	1.180-	0,00
		44290000 Sonstige Aufwendungen Rechte und Dienste	744,20-	1.000-	0,00	1.000	0	0,00	1.000-	0,00
		44316000 EDV-Aufwendungen	0,00	0	819,80-	820-	0	0,00	820	0,00
		44319000 sonstige Geschäftsaufwendungen	0,00	1.000-	0,00	1.000	0	0,00	1.000-	0,00
19	**=**	**Anteilige ordentliche Aufwendungen**	**744,20-**	**2.000-**	**819,80-**	**1.180**	**0**	**0,00**	**1.180-**	**0,00**
20	**=**	**Anteiliges ordentliches Ergebnis**	**744,20-**	**2.000-**	**819,80-**	**1.180**	**0**	**0,00**	**1.180-**	**0,00**
21	+	Erträge aus internen Leistungen	0,00	0	0,00	0	0	0,00	0	0,00
24	-	Aufwendungen für interne Leistungen	61,21	0	81,25	81	0	0,00	81-	0,00
		92111000 Interne Leistungsv. Steuerungsleistungen	29,11-	0	5,59	6	0	0,00	6-	0,00
		92112500 Interne Leistungsv. Grünanlagen, Bauhof	90,32	0	75,66	76	0	0,00	76-	0,00
28	**=**	**Kalkulatorisches Ergebnis**	**61,21**	**0**	**81,25**	**81**	**0**	**0,00**	**81-**	**0,00**
29	**=**	**Nettoressourcenbedarf/-überschuss**	**682,99-**	**2.000-**	**738,55-**	**1.261**	**0**	**0,00**	**1.261-**	**0,00**

THH2 Dienstleistungen und Infrastruktur
51 Räumliche Planung und Entwicklung
5112 Flurneuordnung

lfd. Nr.		Teilergebnisrechnung Ertrags- und Aufwandsarten	Ergebnis Vorjahr 2020 EUR	Fortgeschriebener Ansatz 2021 EUR	Ergebnis 2021 EUR	Vergleich Ergebnis-Ansatz EUR	Ergänzende Festlegungen im HH-Vollzug EUR	Ermächtigungs-übertragung aus 2020 EUR	Verfügbare Mittel abzgl. Ergebnis EUR	Ermächtigungs-übertragung nach 2022 EUR
			1	2	3	4	5	6	7	8
11	**=**	**Anteilige ordentliche Erträge**	**0,00**	**0**	**0,00**	**0**	**0**	**0,00**	**0**	**0,00**
15	-	Abschreibungen	4.140,00-	0	4.140,00-	4.140-	0	0,00	4.140	0,00
		47110000 Abschreibung auf immaterielle VermG .und	4.140,00-	0	4.140,00-	4.140-	0	0,00	4.140	0,00
19	**=**	**Anteilige ordentliche Aufwendungen**	**4.140,00-**	**0**	**4.140,00-**	**4.140-**	**0**	**0,00**	**4.140**	**0,00**
20	**=**	**Anteiliges ordentliches Ergebnis**	**4.140,00-**	**0**	**4.140,00-**	**4.140-**	**0**	**0,00**	**4.140**	**0,00**
21	+	Erträge aus internen Leistungen	0,00	0	0,00	0	0	0,00	0	0,00
24	-	Aufwendungen für interne Leistungen	12.195,81-	15.000-	12.371,76-	2.628	0	0,00	2.628-	0,00
		48110000 Aufw. a. int. Leistungsbeziehungen	12.200,00-	15.000-	12.400,00-	2.600	0	0,00	2.600-	0,00
		92111000 Interne Leistungsv. Steuerungsleistungen	4,19	0	28,24	28	0	0,00	28-	0,00
27	-	kalkulatorische Kosten	4.864,50-	0	4.657,50-	4.658-	0	0,00	4.658	0,00
		98110000 Kalk. Zinsen	4.864,50-	0	4.657,50-	4.658-	0	0,00	4.658	0,00
28	**=**	**Kalkulatorisches Ergebnis**	**17.060,31-**	**15.000-**	**17.029,26-**	**2.029-**	**0**	**0,00**	**2.029**	**0,00**
29	**=**	**Nettoressourcenbedarf/-überschuss**	**21.200,31-**	**15.000-**	**21.169,26-**	**6.169-**	**0**	**0,00**	**6.169**	**0,00**

THH2 Dienstleistungen und Infrastruktur
52 Bauen und Wohnen

lfd. Nr.		Teilergebnisrechnung Ertrags- und Aufwandsarten	Ergebnis Vorjahr 2020 EUR	Fortgeschriebener Ansatz 2021 EUR	Ergebnis 2021 EUR	Vergleich Ergebnis-Ansatz EUR	Ergänzende Festlegungen im HH-Vollzug EUR	Ermächtigungs-übertragung aus 2020 EUR	Verfügbare Mittel abzgl. Ergebnis EUR	Ermächtigungs-übertragung nach 2022 EUR
			1	2	3	4	5	6	7	8
11	**=**	**Anteilige ordentliche Erträge**	**0,00**	**0**	**0,00**	**0**	**0**	**0,00**	**0**	**0,00**
19	**=**	**Anteilige ordentliche Aufwendungen**	**0,00**	**0**	**0,00**	**0**	**0**	**0,00**	**0**	**0,00**
20	**=**	**Anteiliges ordentliches Ergebnis**	**0,00**	**0**	**0,00**	**0**	**0**	**0,00**	**0**	**0,00**
21	+	Erträge aus internen Leistungen	0,00	0	0,00	0	0	0,00	0	0,00
24	-	Aufwendungen für interne Leistungen	6.844,69-	5.000-	7.049,61-	2.050-	0	0,00	2.050	0,00
		48110000 Aufw. a. int. Leistungsbeziehungen	6.200,00-	5.000-	6.400,00-	1.400-	0	0,00	1.400	0,00
		92112400 Interne Leistungsv. Gebäudemanagement	644,69-	0	649,61-	650-	0	0,00	650	0,00
28	**=**	**Kalkulatorisches Ergebnis**	**6.844,69-**	**5.000-**	**7.049,61-**	**2.050-**	**0**	**0,00**	**2.050**	**0,00**
29	**=**	**Nettoressourcenbedarf/-überschuss**	**6.844,69-**	**5.000-**	**7.049,61-**	**2.050-**	**0**	**0,00**	**2.050**	**0,00**

THH2 Dienstleistungen und Infrastruktur
52 Bauen und Wohnen
5210 Bauordnung

lfd. Nr.		Teilergebnisrechnung Ertrags- und Aufwandsarten	Ergebnis Vorjahr 2020 EUR	Fortgeschriebener Ansatz 2021 EUR	Ergebnis 2021 EUR	Vergleich Ergebnis-Ansatz EUR	Ergänzende Festlegungen im HH-Vollzug EUR	Ermächtigungs-übertragung aus 2020 EUR	Verfügbare Mittel abzgl. Ergebnis EUR	Ermächtigungs-übertragung nach 2022 EUR
			1	2	3	4	5	6	7	8
11	**=**	**Anteilige ordentliche Erträge**	**0,00**	**0**	**0,00**	**0**	**0**	**0,00**	**0**	**0,00**
19	**=**	**Anteilige ordentliche Aufwendungen**	**0,00**	**0**	**0,00**	**0**	**0**	**0,00**	**0**	**0,00**
20	**=**	**Anteiliges ordentliches Ergebnis**	**0,00**	**0**	**0,00**	**0**	**0**	**0,00**	**0**	**0,00**
21	+	Erträge aus internen Leistungen	0,00	0	0,00	0	0	0,00	0	0,00
24	-	Aufwendungen für interne Leistungen	6.844,69-	5.000-	7.049,61-	2.050-	0	0,00	2.050	0,00
		48110000 Aufw. a. int. Leistungsbeziehungen	6.200,00-	5.000-	6.400,00-	1.400-	0	0,00	1.400	0,00
		92112400 Interne Leistungsv. Gebäudemanagement	644,69-	0	649,61-	650-	0	0,00	650	0,00
28	**=**	**Kalkulatorisches Ergebnis**	**6.844,69-**	**5.000-**	**7.049,61-**	**2.050-**	**0**	**0,00**	**2.050**	**0,00**
29	**=**	**Nettoressourcenbedarf/-überschuss**	**6.844,69-**	**5.000-**	**7.049,61-**	**2.050-**	**0**	**0,00**	**2.050**	**0,00**

THH2 Dienstleistungen und Infrastruktur
53 Ver- und Entsorgung

lfd. Nr.		Teilergebnisrechnung Ertrags- und Aufwandsarten	Ergebnis Vorjahr 2020 EUR	Fortgeschriebener Ansatz 2021 EUR	Ergebnis 2021 EUR	Vergleich Ergebnis-Ansatz EUR	Ergänzende Festlegungen im HH-Vollzug EUR	Ermächtigungs-übertragung aus 2020 EUR	Verfügbare Mittel abzgl. Ergebnis EUR	Ermächtigungs-übertragung nach 2022 EUR
			1	2	3	4	5	6	7	8
2	+	Zuweisungen und Zuwendungen, Umlagen	8.718,44	0	8.084,96	8.085	0	0,00	8.085-	0,00
		31410000 Zuweis. Lfd. Zwecke Land	8.718,44	0	8.084,96	8.085	0	0,00	8.085-	0,00
3	+	Aufgelöste Investitionszuwendungen und -beiträge	110.355,45	33.000	110.382,73	77.383	0	0,00	77.383-	0,00
		31611000 Aufl. SoPo aus Zuweisungen Land	82.375,87	33.000	82.375,87	49.376	0	0,00	49.376-	0,00
		31612000 Aufl. SoPo aus Zuweisungen Kommunen	687,59	0	687,59	688	0	0,00	688-	0,00
		31617000 Aufl. SoPo aus Zuweisungen private Unter	3.871,73	0	3.899,01	3.899	0	0,00	3.899-	0,00
		31618000 Aufl. SoPo aus Zuweisungen übriger Berei	2.285,49	0	2.285,49	2.285	0	0,00	2.285-	0,00
		31620000 Aufl. SoPo aus Beiträgen	21.134,77	0	21.134,77	21.135	0	0,00	21.135-	0,00
5	+	Entgelte für öffentliche Leistungen oder Einrichtungen	399.173,80	480.000	381.466,66	98.533-	0	0,00	98.533	0,00
		33210000 Benutzungsgebühren und ähnliche Entgelte	476.126,80	480.000	489.416,66	9.417	0	0,00	9.417-	0,00
		33219999 Gebührenausgleichsrückstellung	76.953,00-	0	107.950,00-	107.950-	0	0,00	107.950	0,00
6	+	Sonstige privatrechtliche Leistungsentgelte	12.800,00	3.224	9.822,64	6.599	0	0,00	6.599-	0,00
		34110000 Mieten und Pachten	11.876,00	2.300	8.936,00	6.636	0	0,00	6.636-	0,00

lfd. Nr.		Teilergebnisrechnung Ertrags- und Aufwandsarten	Ergebnis Vorjahr 2020 EUR	Fortgeschriebener Ansatz 2021 EUR	Ergebnis 2021 EUR	Vergleich Ergebnis-Ansatz EUR	Ergänzende Festlegungen im HH-Vollzug EUR	Ermächtigungs-übertragung aus 2020 EUR	Verfügbare Mittel abzgl. Ergebnis EUR	Ermächtigungs-übertragung nach 2022 EUR
			1	2	3	4	5	6	7	8
		34610000 Sonstige privatrechtl. Leistungsentgelte	924,00	924	886,64	37-	0	0,00	37	0,00
7	+	Kostenerstattungen und Kostenumlagen	10.592,65	2.500	10.854,84	8.355	0	0,00	8.355-	0,00
		34820000 Erstattungen von Gemeinden und GV	3.726,08	1.000	3.089,92	2.090	0	0,00	2.090-	0,00
		34870000 Erstattungen von privaten Unternehmen	765,00	0	1.328,04	1.328	0	0,00	1.328-	0,00
		34880000 Erstattungen von übrigen Bereichen	6.101,57	1.500	6.436,88	4.937	0	0,00	4.937-	0,00
10	+	Sonstige ordentliche Erträge	31.976,52	34.600	41.617,40	7.017	0	0,00	7.017-	0,00
		35110000 Konzessionsabgaben	25.776,00	30.500	30.562,35	62	0	0,00	62-	0,00
		35910000 Andere sonstige ordentliche Erträge	6.200,52	4.100	11.055,05	6.955	0	0,00	6.955-	0,00
11	**=**	**Anteilige ordentliche Erträge**	**573.616,86**	**553.324**	**562.229,23**	**8.905**	**0**	**0,00**	**8.905-**	**0,00**
14	-	Aufwendungen für Sach- und Dienstleistungen	58.377,57-	57.910-	62.278,24-	4.368-	0	0,00	4.368	0,00
		42110000 Unterh. Grundst. und bauli.Anlagen	172,65-	200-	177,83-	22	0	0,00	22-	0,00
		42120000 Unterh. des sonst. unbeweglichen Vermöge	52.578,80-	23.810-	36.678,43-	12.868-	0	0,00	12.868	0,00
		42210000 Unterhaltung des beweglichen Vermögens	1.505,99-	10.200-	4.828,44-	5.372	0	0,00	5.372-	0,00
		42220000 Erwerb von geringwertigen Vermögensgegen	284,39-	13.000-	14.148,64-	1.149-	0	0,00	1.149	0,00
		42310000 Mieten und Pachten	240,00-	240-	240,00-	0	0	0,00	0	0,00
		42411000 Aufwand für Strom	3.535,13-	8.990-	6.116,30-	2.874	0	0,00	2.874-	0,00
		42414000 Aufwand für Abfallbeseitigung	0,00	500-	0,00	500	0	0,00	500-	0,00

lfd. Nr.		Teilergebnisrechnung Ertrags- und Aufwandsarten	Ergebnis Vorjahr 2020 EUR	Fortgeschriebener Ansatz 2021 EUR	Ergebnis 2021 EUR	Vergleich Ergebnis-Ansatz EUR	Ergänzende Festlegungen im HH-Vollzug EUR	Ermächtigungs-übertragung aus 2020 EUR	Verfügbare Mittel abzgl. Ergebnis EUR	Ermächtigungs-übertragung nach 2022 EUR
			1	2	3	4	5	6	7	8
		42416001 Aufwand für gebäudebezogene Versicherung	60,61-	70-	62,15-	8	0	0,00	8-	0,00
		42611000 Dienst- und Schutzkleidung	0,00	500-	0,00	500	0	0,00	500-	0,00
		42612000 Aus- und Fortbildung	0,00	100-	0,00	100	0	0,00	100-	0,00
		42713000 Repräsentation, Sitzung, Veranstaltung	0,00	200-	0,00	200	0	0,00	200-	0,00
		42810000 Aufwendungen f.d. Verbrauch von sonst. V	0,00	100-	26,45-	74	0	0,00	74-	0,00
15	-	Abschreibungen	206.199,76-	37.000-	202.899,83-	165.900-	0	0,00	165.900	0,00
		47110000 Abschreibung auf immaterielle VermG .und	206.199,76-	37.000-	202.898,87-	165.899-	0	0,00	165.899	0,00
		47220100 Ausb. Kleinbetrag	0,00	0	0,96-	1-	0	0,00	1	0,00
18	-	Sonstige ordentliche Aufwendungen	169.878,66-	199.500-	170.771,59-	28.728	0	0,00	28.728-	0,00
		44290000 Sonstige Aufwendungen Rechte und Dienste	200,00-	250-	203,00-	47	0	0,00	47-	0,00
		44311000 Bürobedarf	46,73-	100-	0,00	100	0	0,00	100-	0,00
		44312000 Bücher und Zeitschriften	0,00	50-	103,19-	53-	0	0,00	53	0,00
		44313000 Post- und Telekommunikationsentgelte	726,42-	1.000-	499,08-	501	0	0,00	501-	0,00
		44314000 öffentliche Bekanntmachungen	375,00-	150-	197,56-	48-	0	0,00	48	0,00
		44315000 Dienstreisen, Fahrtkostenersätze	0,00	50-	0,00	50	0	0,00	50-	0,00
		44316000 EDV-Aufwendungen	3.247,55-	4.000-	2.241,04-	1.759	0	0,00	1.759-	0,00
		44319000 sonstige Geschäftsaufwendungen	500,00-	13.000-	6.549,96-	6.450	0	0,00	6.450-	0,00

lfd. Nr.		Teilergebnisrechnung Ertrags- und Aufwandsarten	Ergebnis Vorjahr 2020 EUR	Fortgeschriebener Ansatz 2021 EUR	Ergebnis 2021 EUR	Vergleich Ergebnis-Ansatz EUR	Ergänzende Festlegungen im HH-Vollzug EUR	Ermächtigungs-übertragung aus 2020 EUR	Verfügbare Mittel abzgl. Ergebnis EUR	Ermächtigungs-übertragung nach 2022 EUR
			1	2	3	4	5	6	7	8
		44410000 Steuern, Versicher., Schadensfälle, Sond	4.416,57-	5.900-	4.104,24-	1.796	0	0,00	1.796-	0,00
		44520000 Erstattungen an Gemeinden (GV)	40.000,00-	50.000-	47.977,01-	2.023	0	0,00	2.023-	0,00
		44530000 Erstattungen an Zweckverbände u. dergl.	120.366,39-	125.000-	108.896,51-	16.103	0	0,00	16.103-	0,00
19	**=**	**Anteilige ordentliche Aufwendungen**	**434.455,99-**	**294.410-**	**435.949,66-**	**141.540-**	**0**	**0,00**	**141.540**	**0,00**
20	**=**	**Anteiliges ordentliches Ergebnis**	**139.160,87**	**258.914**	**126.279,57**	**132.634-**	**0**	**0,00**	**132.634**	**0,00**
21	+	Erträge aus internen Leistungen	43.134,70	0	40.846,59	40.847	0	0,00	40.847-	0,00
		38115380 Ertrag Straßenentwässerungskosten anteil	43.134,70	0	40.846,59	40.847	0	0,00	40.847-	0,00
24	-	Aufwendungen für interne Leistungen	155.012,85-	197.000-	154.630,60-	42.369	0	0,00	42.369-	0,00
		48110000 Aufw. a. int. Leistungsbeziehungen	154.800,00-	197.000-	157.800,00-	39.200	0	0,00	39.200-	0,00
		92111000 Interne Leistungsv. Steuerungsleistungen	15.694,30-	0	23.058,33-	23.058-	0	0,00	23.058	0,00
		92112000 Interne Leistungsv. Organisation u. EDV	2.926,36-	0	4.584,36-	4.584-	0	0,00	4.584	0,00
		92112100 Interne Leistungsv. Personalwesen	323,26-	0	3.469,70-	3.470-	0	0,00	3.470	0,00
		92112200 Interne Leistungsv. Finanzverw. Kasse	1.951,32	0	8.573,27	8.573	0	0,00	8.573-	0,00
		92112500 Interne Leistungsv. Grünanlagen, Bauhof	23.047,43	0	19.306,35	19.306	0	0,00	19.306-	0,00
		92112600 Interne Leistungsv. Zentr. Dienstleistg.	6.197,14-	0	6.190,88	6.191	0	0,00	6.191-	0,00
		92113000 Interne Leistungsv. Presse/Öffentl.	70,54-	0	211,29	211	0	0,00	211-	0,00
27	-	kalkulatorische Kosten	109.677,28-	0	105.239,61-	105.240-	0	0,00	105.240	0,00

786 Enzklösterle

lfd. Nr.		Teilergebnisrechnung Ertrags- und Aufwandsarten	Ergebnis Vorjahr 2020 EUR	Fortgeschriebener Ansatz 2021 EUR	Ergebnis 2021 EUR	Vergleich Ergebnis-Ansatz EUR	Ergänzende Festlegungen im HH-Vollzug EUR	Ermächtigungs-übertragung aus 2020 EUR	Verfügbare Mittel abzgl. Ergebnis EUR	Ermächtigungs-übertragung nach 2022 EUR
			1	2	3	4	5	6	7	8
		97110000 Kalk. Zinsen SoPo	156.028,55	0	150.551,63	150.552	0	0,00	150.552-	0,00
		98110000 Kalk. Zinsen	265.705,83-	0	255.791,24-	255.791-	0	0,00	255.791	0,00
28	**=**	**Kalkulatorisches Ergebnis**	**221.555,43-**	**197.000-**	**219.023,62-**	**22.024-**	**0**	**0,00**	**22.024**	**0,00**
29	**=**	**Nettoressourcenbedarf/-überschuss**	**82.394,56-**	**61.914**	**92.744,05-**	**154.658-**	**0**	**0,00**	**154.658**	**0,00**

THH2 Dienstleistungen und Infrastruktur
53 Ver- und Entsorgung
5310 Elektrizitätsversorgung

lfd. Nr.		Teilergebnisrechnung Ertrags- und Aufwandsarten	Ergebnis Vorjahr 2020 EUR	Fortgeschriebener Ansatz 2021 EUR	Ergebnis 2021 EUR	Vergleich Ergebnis-Ansatz EUR	Ergänzende Festlegungen im HH-Vollzug EUR	Ermächtigungs-übertragung aus 2020 EUR	Verfügbare Mittel abzgl. Ergebnis EUR	Ermächtigungs-übertragung nach 2022 EUR
			1	2	3	4	5	6	7	8
6	+	Sonstige privatrechtliche Leistungsentgelte	3.864,00	3.224	886,64	2.337-	0	0,00	2.337	0,00
		34110000 Mieten und Pachten	2.940,00	2.300	0,00	2.300-	0	0,00	2.300	0,00
		34610000 Sonstige privatrechtl. Leistungsentgelte	924,00	924	886,64	37-	0	0,00	37	0,00
10	+	Sonstige ordentliche Erträge	31.976,52	34.600	41.617,40	7.017	0	0,00	7.017-	0,00
		35110000 Konzessionsabgaben	25.776,00	30.500	30.562,35	62	0	0,00	62-	0,00
		35910000 Andere sonstige ordentliche Erträge	6.200,52	4.100	11.055,05	6.955	0	0,00	6.955-	0,00
11	**=**	**Anteilige ordentliche Erträge**	**35.840,52**	**37.824**	**42.504,04**	**4.680**	**0**	**0,00**	**4.680-**	**0,00**
14	-	Aufwendungen für Sach- und Dienstleistungen	441,22-	470-	447,14-	23	0	0,00	23-	0,00
		42110000 Unterh. Grundst. und bauli.Anlagen	172,65-	200-	177,83-	22	0	0,00	22-	0,00
		42310000 Mieten und Pachten	240,00-	240-	240,00-	0	0	0,00	0	0,00
		42416001 Aufwand für gebäudebezogene Versicherung	28,57-	30-	29,31-	1	0	0,00	1-	0,00
15	-	Abschreibungen	2.392,43-	0	2.392,43-	2.392-	0	0,00	2.392	0,00
		47110000 Abschreibung auf immaterielle VermG .und	2.392,43-	0	2.392,43-	2.392-	0	0,00	2.392	0,00
18	-	Sonstige ordentliche Aufwendungen	979,29-	1.600-	818,71-	781	0	0,00	781-	0,00

lfd. Nr.		Teilergebnisrechnung Ertrags- und Aufwandsarten	Ergebnis Vorjahr 2020 EUR	Fortgeschriebener Ansatz 2021 EUR	Ergebnis 2021 EUR	Vergleich Ergebnis-Ansatz EUR	Ergänzende Festlegungen im HH-Vollzug EUR	Ermächtigungs-übertragung aus 2020 EUR	Verfügbare Mittel abzgl. Ergebnis EUR	Ermächtigungs-übertragung nach 2022 EUR
			1	2	3	4	5	6	7	8
		44316000 EDV-Aufwendungen	101,57-	200-	0,00	200	0	0,00	200-	0,00
		44319000 sonstige Geschäftsaufwendungen	0,00	500-	744,75-	245-	0	0,00	245	0,00
		44410000 Steuern, Versicher., Schadensfälle, Sond	877,72-	900-	73,96-	826	0	0,00	826-	0,00
19	**=**	**Anteilige ordentliche Aufwendungen**	**3.812,94-**	**2.070-**	**3.658,28-**	**1.588-**	**0**	**0,00**	**1.588**	**0,00**
20	**=**	**Anteiliges ordentliches Ergebnis**	**32.027,58**	**35.754**	**38.845,76**	**3.092**	**0**	**0,00**	**3.092-**	**0,00**
21	+	Erträge aus internen Leistungen	0,00	0	0,00	0	0	0,00	0	0,00
24	-	Aufwendungen für interne Leistungen	454,79	0	1.290,35	1.290	0	0,00	1.290-	0,00
		92111000 Interne Leistungsv. Steuerungsleistungen	43,60-	0	5,48	5	0	0,00	5-	0,00
		92112200 Interne Leistungsv. Finanzverw. Kasse	243,94	0	1.071,68	1.072	0	0,00	1.072-	0,00
		92112500 Interne Leistungsv. Grünanlagen, Bauhof	254,45	0	213,19	213	0	0,00	213-	0,00
27	-	kalkulatorische Kosten	1.399,64-	0	1.280,02-	1.280-	0	0,00	1.280	0,00
		98110000 Kalk. Zinsen	1.399,64-	0	1.280,02-	1.280-	0	0,00	1.280	0,00
28	**=**	**Kalkulatorisches Ergebnis**	**944,85-**	**0**	**10,33**	**10**	**0**	**0,00**	**10-**	**0,00**
29	**=**	**Nettoressourcenbedarf/-überschuss**	**31.082,73**	**35.754**	**38.856,09**	**3.102**	**0**	**0,00**	**3.102-**	**0,00**

THH2 Dienstleistungen und Infrastruktur
53 Ver- und Entsorgung
5330 Wasserversorgung

lfd. Nr.		Teilergebnisrechnung Ertrags- und Aufwandsarten	Ergebnis Vorjahr 2020 EUR	Fortgeschriebener Ansatz 2021 EUR	Ergebnis 2021 EUR	Vergleich Ergebnis-Ansatz EUR	Ergänzende Festlegungen im HH-Vollzug EUR	Ermächtigungs-übertragung aus 2020 EUR	Verfügbare Mittel abzgl. Ergebnis EUR	Ermächtigungs-übertragung nach 2022 EUR
			1	2	3	4	5	6	7	8
3	+	Aufgelöste Investitionszuwendungen und -beiträge	892,01	8.000	892,00	7.108-	0	0,00	7.108	0,00
		31611000 Aufl. SoPo aus Zuweisungen Land	0,00	8.000	0,00	8.000-	0	0,00	8.000	0,00
		31620000 Aufl. SoPo aus Beiträgen	892,01	0	892,00	892	0	0,00	892-	0,00
5	+	Entgelte für öffentliche Leistungen oder Einrichtungen	192.982,55	200.000	196.885,72	3.114-	0	0,00	3.114	0,00
		33210000 Benutzungsgebühren und ähnliche Entgelte	192.982,55	200.000	196.885,72	3.114-	0	0,00	3.114	0,00
7	+	Kostenerstattungen und Kostenumlagen	5.916,32	1.500	6.250,58	4.751	0	0,00	4.751-	0,00
		34880000 Erstattungen von übrigen Bereichen	5.916,32	1.500	6.250,58	4.751	0	0,00	4.751-	0,00
11	**=**	**Anteilige ordentliche Erträge**	**199.790,88**	**209.500**	**204.028,30**	**5.472-**	**0**	**0,00**	**5.472**	**0,00**
14	-	Aufwendungen für Sach- und Dienstleistungen	20.802,78-	23.640-	32.217,19-	8.577-	0	0,00	8.577	0,00
		42120000 Unterh. des sonst. unbeweglichen Vermöge	20.432,19-	11.000-	19.605,86-	8.606-	0	0,00	8.606	0,00
		42210000 Unterhaltung des beweglichen Vermögens	54,16-	7.000-	4.274,55-	2.725	0	0,00	2.725-	0,00
		42220000 Erwerb von geringwertigen Vermögensgegen	284,39-	5.000-	8.277,49-	3.277-	0	0,00	3.277	0,00

lfd. Nr.		Teilergebnisrechnung Ertrags- und Aufwandsarten	Ergebnis Vorjahr 2020 EUR	Fortgeschriebener Ansatz 2021 EUR	Ergebnis 2021 EUR	Vergleich Ergebnis-Ansatz EUR	Ergänzende Festlegungen im HH-Vollzug EUR	Ermächtigungs-übertragung aus 2020 EUR	Verfügbare Mittel abzgl. Ergebnis EUR	Ermächtigungs-übertragung nach 2022 EUR
			1	2	3	4	5	6	7	8
		42411000 Aufwand für Strom	0,00	500-	0,00	500	0	0,00	500-	0,00
		42416001 Aufwand für gebäudebezogene Versicherung	32,04-	40-	32,84-	7	0	0,00	7-	0,00
		42810000 Aufwendungen f.d. Verbrauch von sonst. V	0,00	100-	26,45-	74	0	0,00	74-	0,00
15	-	Abschreibungen	50.627,75-	15.000-	46.949,55-	31.950-	0	0,00	31.950	0,00
		47110000 Abschreibung auf immaterielle VermG .und	50.627,75-	15.000-	46.949,55-	31.950-	0	0,00	31.950	0,00
18	-	Sonstige ordentliche Aufwendungen	125.325,38-	136.750-	113.159,88-	23.590	0	0,00	23.590-	0,00
		44311000 Bürobedarf	9,78-	0	0,00	0	0	0,00	0	0,00
		44312000 Bücher und Zeitschriften	0,00	0	80,39-	80-	0	0,00	80	0,00
		44313000 Post- und Telekommunikationsentgelte	233,64-	300-	0,00	300	0	0,00	300-	0,00
		44314000 öffentliche Bekanntmachungen	205,21-	50-	167,40-	117-	0	0,00	117	0,00
		44316000 EDV-Aufwendungen	1.567,04-	1.500-	1.397,80-	102	0	0,00	102-	0,00
		44319000 sonstige Geschäftsaufwendungen	500,00-	6.000-	416,60-	5.583	0	0,00	5.583-	0,00
		44410000 Steuern, Versicher., Schadensfälle, Sond	2.443,32-	3.900-	2.201,18-	1.699	0	0,00	1.699-	0,00
		44530000 Erstattungen an Zweckverbände u. dergl.	120.366,39-	125.000-	108.896,51-	16.103	0	0,00	16.103-	0,00
19	**=**	**Anteilige ordentliche Aufwendungen**	**196.755,91-**	**175.390-**	**192.326,62-**	**16.937-**	**0**	**0,00**	**16.937**	**0,00**
20	**=**	**Anteiliges ordentliches Ergebnis**	**3.034,97**	**34.110**	**11.701,68**	**22.408-**	**0**	**0,00**	**22.408**	**0,00**
21	+	Erträge aus internen Leistungen	0,00	0	0,00	0	0	0,00	0	0,00

786 Enzklösterle

lfd. Nr.		Teilergebnisrechnung Ertrags- und Aufwandsarten	Ergebnis Vorjahr 2020 EUR	Fortgeschriebener Ansatz 2021 EUR	Ergebnis 2021 EUR	Vergleich Ergebnis-Ansatz EUR	Ergänzende Festlegungen im HH-Vollzug EUR	Ermächtigungs-übertragung aus 2020 EUR	Verfügbare Mittel abzgl. Ergebnis EUR	Ermächtigungs-übertragung nach 2022 EUR
			1	2	3	4	5	6	7	8
24	-	Aufwendungen für interne Leistungen	58.761,85-	45.000-	63.747,69-	18.748-	0	0,00	18.748	0,00
		48110000 Aufw. a. int. Leistungsbeziehungen	44.900,00-	45.000-	46.800,00-	1.800-	0	0,00	1.800	0,00
		92111000 Interne Leistungsv. Steuerungsleistungen	14.198,00-	0	23.140,88-	23.141-	0	0,00	23.141	0,00
		92112000 Interne Leistungsv. Organisation u. EDV	1.463,18-	0	2.292,18-	2.292-	0	0,00	2.292	0,00
		92112100 Interne Leistungsv. Personalwesen	161,63-	0	1.734,85-	1.735-	0	0,00	1.735	0,00
		92112200 Interne Leistungsv. Finanzverw. Kasse	792,72	0	3.482,89	3.483	0	0,00	3.483-	0,00
		92112500 Interne Leistungsv. Grünanlagen, Bauhof	4.284,44	0	3.589,07	3.589	0	0,00	3.589-	0,00
		92112600 Interne Leistungsv. Zentr. Dienstleistg.	3.098,57-	0	3.095,44	3.095	0	0,00	3.095-	0,00
		92113000 Interne Leistungsv. Presse/Öffentl.	17,63-	0	52,82	53	0	0,00	53-	0,00
27	-	kalkulatorische Kosten	70.506,97-	0	68.210,00-	68.210-	0	0,00	68.210	0,00
		97110000 Kalk. Zinsen SoPo	1.259,35	0	1.214,75	1.215	0	0,00	1.215-	0,00
		98110000 Kalk. Zinsen	71.766,32-	0	69.424,75-	69.425-	0	0,00	69.425	0,00
28	**=**	**Kalkulatorisches Ergebnis**	**129.268,82-**	**45.000-**	**131.957,69-**	**86.958-**	**0**	**0,00**	**86.958**	**0,00**
29	**=**	**Nettoressourcenbedarf/-überschuss**	**126.233,85-**	**10.890-**	**120.256,01-**	**109.366-**	**0**	**0,00**	**109.366**	**0,00**

THH2 Dienstleistungen und Infrastruktur
53 Ver- und Entsorgung
5360 Telekommunikationseinrichtungen

lfd. Nr.		Teilergebnisrechnung Ertrags- und Aufwandsarten	Ergebnis Vorjahr 2020 EUR	Fortgeschriebener Ansatz 2021 EUR	Ergebnis 2021 EUR	Vergleich Ergebnis-Ansatz EUR	Ergänzende Festlegungen im HH-Vollzug EUR	Ermächtigungs-übertragung aus 2020 EUR	Verfügbare Mittel abzgl. Ergebnis EUR	Ermächtigungs-übertragung nach 2022 EUR
			1	2	3	4	5	6	7	8
3	+	Aufgelöste Investitionszuwendungen und -beiträge	8.248,92	10.000	8.276,21	1.724-	0	0,00	1.724	0,00
		31611000 Aufl. SoPo aus Zuweisungen Land	8.248,92	10.000	8.248,92	1.751-	0	0,00	1.751	0,00
		31617000 Aufl. SoPo aus Zuweisungen private Unter	0,00	0	27,29	27	0	0,00	27-	0,00
6	+	Sonstige privatrechtliche Leistungsentgelte	8.711,00	0	8.711,00	8.711	0	0,00	8.711-	0,00
		34110000 Mieten und Pachten	8.711,00	0	8.711,00	8.711	0	0,00	8.711-	0,00
7	+	Kostenerstattungen und Kostenumlagen	3.726,08	1.000	4.417,96	3.418	0	0,00	3.418-	0,00
		34820000 Erstattungen von Gemeinden und GV	3.726,08	1.000	3.089,92	2.090	0	0,00	2.090-	0,00
		34870000 Erstattungen von privaten Unternehmen	0,00	0	1.328,04	1.328	0	0,00	1.328-	0,00
11	**=**	**Anteilige ordentliche Erträge**	**20.686,00**	**11.000**	**21.405,17**	**10.405**	**0**	**0,00**	**10.405-**	**0,00**
14	-	Aufwendungen für Sach- und Dienstleistungen	262,97	4.400-	3.740,57-	659	0	0,00	659-	0,00
		42120000 Unterh. des sonst. unbeweglichen Vermöge	0,00	200-	0,00	200	0	0,00	200-	0,00
		42411000 Aufwand für Strom	262,97	4.000-	3.740,57-	259	0	0,00	259-	0,00
		42713000 Repräsentation, Sitzung, Veranstaltung	0,00	200-	0,00	200	0	0,00	200-	0,00
15	-	Abschreibungen	13.837,23-	6.000-	13.839,84-	7.840-	0	0,00	7.840	0,00

lfd. Nr.		Teilergebnisrechnung Ertrags- und Aufwandsarten	Ergebnis Vorjahr 2020 EUR	Fortgeschriebener Ansatz 2021 EUR	Ergebnis 2021 EUR	Vergleich Ergebnis-Ansatz EUR	Ergänzende Festlegungen im HH-Vollzug EUR	Ermächtigungs-übertragung aus 2020 EUR	Verfügbare Mittel abzgl. Ergebnis EUR	Ermächtigungs-übertragung nach 2022 EUR
			1	2	3	4	5	6	7	8
		47110000 Abschreibung auf immaterielle VermG .und	13.837,23-	6.000-	13.839,84-	7.840-	0	0,00	7.840	0,00
18	-	Sonstige ordentliche Aufwendungen	897,02-	1.550-	2.551,89-	1.002-	0	0,00	1.002	0,00
		44314000 öffentliche Bekanntmachungen	113,41-	100-	21,60-	78	0	0,00	78-	0,00
		44315000 Dienstreisen, Fahrtkostenersätze	0,00	50-	0,00	50	0	0,00	50-	0,00
		44316000 EDV-Aufwendungen	203,14-	300-	0,00	300	0	0,00	300-	0,00
		44319000 sonstige Geschäftsaufwendungen	0,00	500-	1.202,25-	702-	0	0,00	702	0,00
		44410000 Steuern, Versicher., Schadensfälle, Sond	580,47-	600-	1.328,04-	728-	0	0,00	728	0,00
19	**=**	**Anteilige ordentliche Aufwendungen**	**14.471,28-**	**11.950-**	**20.132,30-**	**8.182-**	**0**	**0,00**	**8.182**	**0,00**
20	**=**	**Anteiliges ordentliches Ergebnis**	**6.214,72**	**950-**	**1.272,87**	**2.223**	**0**	**0,00**	**2.223-**	**0,00**
21	+	Erträge aus internen Leistungen	0,00	0	0,00	0	0	0,00	0	0,00
24	-	Aufwendungen für interne Leistungen	1.943,57-	40.000-	2.222,78-	37.777	0	0,00	37.777-	0,00
		48110000 Aufw. a. int. Leistungsbeziehungen	4.800,00-	40.000-	4.700,00-	35.300	0	0,00	35.300-	0,00
		92111000 Interne Leistungsv. Steuerungsleistungen	90,18-	0	8,92	9	0	0,00	9-	0,00
		92112500 Interne Leistungsv. Grünanlagen, Bauhof	2.946,61	0	2.468,30	2.468	0	0,00	2.468-	0,00
27	-	kalkulatorische Kosten	8.079,73-	0	7.763,13-	7.763-	0	0,00	7.763	0,00
		97110000 Kalk. Zinsen SoPo	11.926,56	0	11.554,98	11.555	0	0,00	11.555-	0,00
		98110000 Kalk. Zinsen	20.006,29-	0	19.318,11-	19.318-	0	0,00	19.318	0,00
28	**=**	**Kalkulatorisches Ergebnis**	**10.023,30-**	**40.000-**	**9.985,91-**	**30.014**	**0**	**0,00**	**30.014-**	**0,00**

786 Enzklösterle

lfd. Nr.		Teilergebnisrechnung Ertrags- und Aufwandsarten	Ergebnis Vorjahr 2020 EUR	Fortgeschriebener Ansatz 2021 EUR	Ergebnis 2021 EUR	Vergleich Ergebnis-Ansatz EUR	Ergänzende Festlegungen im HH-Vollzug EUR	Ermächtigungs-übertragung aus 2020 EUR	Verfügbare Mittel abzgl. Ergebnis EUR	Ermächtigungs-übertragung nach 2022 EUR
			1	2	3	4	5	6	7	8
29	**=**	**Nettoressourcenbedarf/-überschuss**	**3.808,58-**	**40.950-**	**8.713,04-**	**32.237**	**0**	**0,00**	**32.237-**	**0,00**

THH2 Dienstleistungen und Infrastruktur
53 Ver- und Entsorgung
5370 Abfallwirtschaft

lfd. Nr.		Teilergebnisrechnung Ertrags- und Aufwandsarten	Ergebnis Vorjahr 2020 EUR	Fortgeschriebener Ansatz 2021 EUR	Ergebnis 2021 EUR	Vergleich Ergebnis-Ansatz EUR	Ergänzende Festlegungen im HH-Vollzug EUR	Ermächtigungs-übertragung aus 2020 EUR	Verfügbare Mittel abzgl. Ergebnis EUR	Ermächtigungs-übertragung nach 2022 EUR
			1	2	3	4	5	6	7	8
6	+	Sonstige privatrechtliche Leistungsentgelte	225,00	0	225,00	225	0	0,00	225-	0,00
		34110000 Mieten und Pachten	225,00	0	225,00	225	0	0,00	225-	0,00
7	+	Kostenerstattungen und Kostenumlagen	185,25	0	186,30	186	0	0,00	186-	0,00
		34880000 Erstattungen von übrigen Bereichen	185,25	0	186,30	186	0	0,00	186-	0,00
11	**=**	**Anteilige ordentliche Erträge**	**410,25**	**0**	**411,30**	**411**	**0**	**0,00**	**411-**	**0,00**
14	-	Aufwendungen für Sach- und Dienstleistungen	0,00	500-	0,00	500	0	0,00	500-	0,00
		42414000 Aufwand für Abfallbeseitigung	0,00	500-	0,00	500	0	0,00	500-	0,00
19	**=**	**Anteilige ordentliche Aufwendungen**	**0,00**	**500-**	**0,00**	**500**	**0**	**0,00**	**500-**	**0,00**
20	**=**	**Anteiliges ordentliches Ergebnis**	**410,25**	**500-**	**411,30**	**911**	**0**	**0,00**	**911-**	**0,00**
21	+	Erträge aus internen Leistungen	0,00	0	0,00	0	0	0,00	0	0,00
24	-	Aufwendungen für interne Leistungen	3.165,73	0	2.787,07	2.787	0	0,00	2.787-	0,00
		92112500 Interne Leistungsv. Grünanlagen, Bauhof	3.201,01	0	2.681,42	2.681	0	0,00	2.681-	0,00
		92113000 Interne Leistungsv. Presse/Öffentl.	35,28-	0	105,65	106	0	0,00	106-	0,00
28	**=**	**Kalkulatorisches Ergebnis**	**3.165,73**	**0**	**2.787,07**	**2.787**	**0**	**0,00**	**2.787-**	**0,00**

786 Enzklösterle

lfd. Nr.		Teilergebnisrechnung Ertrags- und Aufwandsarten	Ergebnis Vorjahr 2020 EUR	Fortgeschriebener Ansatz 2021 EUR	Ergebnis 2021 EUR	Vergleich Ergebnis-Ansatz EUR	Ergänzende Festlegungen im HH-Vollzug EUR	Ermächtigungs-übertragung aus 2020 EUR	Verfügbare Mittel abzgl. Ergebnis EUR	Ermächtigungs-übertragung nach 2022 EUR
			1	2	3	4	5	6	7	8
29	**=**	**Nettoressourcenbedarf/-überschuss**	**3.575,98**	**500-**	**3.198,37**	**3.698**	**0**	**0,00**	**3.698-**	**0,00**

THH2 Dienstleistungen und Infrastruktur
53 Ver- und Entsorgung
5380 Abwasserbeseitigung

lfd. Nr.		Teilergebnisrechnung Ertrags- und Aufwandsarten	Ergebnis Vorjahr 2020 EUR	Fortgeschriebener Ansatz 2021 EUR	Ergebnis 2021 EUR	Vergleich Ergebnis-Ansatz EUR	Ergänzende Festlegungen im HH-Vollzug EUR	Ermächtigungs-übertragung aus 2020 EUR	Verfügbare Mittel abzgl. Ergebnis EUR	Ermächtigungs-übertragung nach 2022 EUR
			1	2	3	4	5	6	7	8
2	+	Zuweisungen und Zuwendungen, Umlagen	8.718,44	0	8.084,96	8.085	0	0,00	8.085-	0,00
		31410000 Zuweis. Lfd. Zwecke Land	8.718,44	0	8.084,96	8.085	0	0,00	8.085-	0,00
3	+	Aufgelöste Investitionszuwendungen und -beiträge	101.214,52	15.000	101.214,52	86.215	0	0,00	86.215-	0,00
		31611000 Aufl. SoPo aus Zuweisungen Land	74.126,95	15.000	74.126,95	59.127	0	0,00	59.127-	0,00
		31612000 Aufl. SoPo aus Zuweisungen Kommunen	687,59	0	687,59	688	0	0,00	688-	0,00
		31617000 Aufl. SoPo aus Zuweisungen private Unter	3.871,73	0	3.871,72	3.872	0	0,00	3.872-	0,00
		31618000 Aufl. SoPo aus Zuweisungen übriger Berei	2.285,49	0	2.285,49	2.285	0	0,00	2.285-	0,00
		31620000 Aufl. SoPo aus Beiträgen	20.242,76	0	20.242,77	20.243	0	0,00	20.243-	0,00
5	+	Entgelte für öffentliche Leistungen oder Einrichtungen	206.191,25	280.000	184.580,94	95.419-	0	0,00	95.419	0,00
		33210000 Benutzungsgebühren und ähnliche Entgelte	283.144,25	280.000	292.530,94	12.531	0	0,00	12.531-	0,00
		33219999 Gebührenausgleichsrückstellung	76.953,00-	0	107.950,00-	107.950-	0	0,00	107.950	0,00
7	+	Kostenerstattungen und Kostenumlagen	765,00	0	0,00	0	0	0,00	0	0,00

lfd. Nr.		Teilergebnisrechnung Ertrags- und Aufwandsarten	Ergebnis Vorjahr 2020 EUR	Fortgeschriebener Ansatz 2021 EUR	Ergebnis 2021 EUR	Vergleich Ergebnis-Ansatz EUR	Ergänzende Festlegungen im HH-Vollzug EUR	Ermächtigungs-übertragung aus 2020 EUR	Verfügbare Mittel abzgl. Ergebnis EUR	Ermächtigungs-übertragung nach 2022 EUR
			1	2	3	4	5	6	7	8
		34870000 Erstattungen von privaten Unternehmen	765,00	0	0,00	0	0	0,00	0	0,00
11	**=**	**Anteilige ordentliche Erträge**	**316.889,21**	**295.000**	**293.880,42**	**1.120-**	**0**	**0,00**	**1.120**	**0,00**
14	-	Aufwendungen für Sach- und Dienstleistungen	37.396,54-	28.900-	25.873,34-	3.027	0	0,00	3.027-	0,00
		42120000 Unterh. des sonst. unbeweglichen Vermöge	32.146,61-	12.610-	17.072,57-	4.463-	0	0,00	4.463	0,00
		42210000 Unterhaltung des beweglichen Vermögens	1.451,83-	3.200-	553,89-	2.646	0	0,00	2.646-	0,00
		42220000 Erwerb von geringwertigen Vermögensgegen	0,00	8.000-	5.871,15-	2.129	0	0,00	2.129-	0,00
		42411000 Aufwand für Strom	3.798,10-	4.490-	2.375,73-	2.114	0	0,00	2.114-	0,00
		42611000 Dienst- und Schutzkleidung	0,00	500-	0,00	500	0	0,00	500-	0,00
		42612000 Aus- und Fortbildung	0,00	100-	0,00	100	0	0,00	100-	0,00
15	-	Abschreibungen	139.342,35-	16.000-	139.718,01-	123.718-	0	0,00	123.718	0,00
		47110000 Abschreibung auf immaterielle VermG .und	139.342,35-	16.000-	139.717,05-	123.717-	0	0,00	123.717	0,00
		47220100 Ausb. Kleinbetrag	0,00	0	0,96-	1-	0	0,00	1	0,00
18	-	Sonstige ordentliche Aufwendungen	42.676,97-	59.600-	54.241,11-	5.359	0	0,00	5.359-	0,00
		44290000 Sonstige Aufwendungen Rechte und Dienste	200,00-	250-	203,00-	47	0	0,00	47-	0,00
		44311000 Bürobedarf	36,95-	100-	0,00	100	0	0,00	100-	0,00
		44312000 Bücher und Zeitschriften	0,00	50-	22,80-	27	0	0,00	27-	0,00
		44313000 Post- und Telekommunikationsentgelte	492,78-	700-	499,08-	201	0	0,00	201-	0,00
		44314000 öffentliche Bekanntmachungen	56,38-	0	8,56-	9-	0	0,00	9	0,00

lfd. Nr.		Teilergebnisrechnung Ertrags- und Aufwandsarten	Ergebnis Vorjahr 2020 EUR	Fortgeschriebener Ansatz 2021 EUR	Ergebnis 2021 EUR	Vergleich Ergebnis-Ansatz EUR	Ergänzende Festlegungen im HH-Vollzug EUR	Ermächtigungs-übertragung aus 2020 EUR	Verfügbare Mittel abzgl. Ergebnis EUR	Ermächtigungs-übertragung nach 2022 EUR
			1	2	3	4	5	6	7	8
		44316000 EDV-Aufwendungen	1.375,80-	2.000-	843,24-	1.157	0	0,00	1.157-	0,00
		44319000 sonstige Geschäftsaufwendungen	0,00	6.000-	4.186,36-	1.814	0	0,00	1.814-	0,00
		44410000 Steuern, Versicher., Schadensfälle, Sond	515,06-	500-	501,06-	1-	0	0,00	1	0,00
		44520000 Erstattungen an Gemeinden (GV)	40.000,00-	50.000-	47.977,01-	2.023	0	0,00	2.023-	0,00
19	**=**	**Anteilige ordentliche Aufwendungen**	**219.415,86-**	**104.500-**	**219.832,46-**	**115.332-**	**0**	**0,00**	**115.332**	**0,00**
20	**=**	**Anteiliges ordentliches Ergebnis**	**97.473,35**	**190.500**	**74.047,96**	**116.452-**	**0**	**0,00**	**116.452**	**0,00**
21	+	Erträge aus internen Leistungen	43.134,70	0	40.846,59	40.847	0	0,00	40.847-	0,00
		38115380 Ertrag Straßenentwässerungskosten anteil	43.134,70	0	40.846,59	40.847	0	0,00	40.847-	0,00
24	-	Aufwendungen für interne Leistungen	97.927,95-	112.000-	92.737,55-	19.262	0	0,00	19.262-	0,00
		48110000 Aufw. a. int. Leistungsbeziehungen	105.100,00-	112.000-	106.300,00-	5.700	0	0,00	5.700-	0,00
		92111000 Interne Leistungsv. Steuerungsleistungen	1.362,52-	0	68,15	68	0	0,00	68-	0,00
		92112000 Interne Leistungsv. Organisation u. EDV	1.463,18-	0	2.292,18-	2.292-	0	0,00	2.292	0,00
		92112100 Interne Leistungsv. Personalwesen	161,63-	0	1.734,85-	1.735-	0	0,00	1.735	0,00
		92112200 Interne Leistungsv. Finanzverw. Kasse	914,66	0	4.018,70	4.019	0	0,00	4.019-	0,00
		92112500 Interne Leistungsv. Grünanlagen, Bauhof	12.360,92	0	10.354,37	10.354	0	0,00	10.354-	0,00
		92112600 Interne Leistungsv. Zentr. Dienstleistg.	3.098,57-	0	3.095,44	3.095	0	0,00	3.095-	0,00

786 Enzklösterle

lfd. Nr.		Teilergebnisrechnung Ertrags- und Aufwandsarten	Ergebnis Vorjahr 2020 EUR	Fortgeschriebener Ansatz 2021 EUR	Ergebnis 2021 EUR	Vergleich Ergebnis-Ansatz EUR	Ergänzende Festlegungen im HH-Vollzug EUR	Ermächtigungs-übertragung aus 2020 EUR	Verfügbare Mittel abzgl. Ergebnis EUR	Ermächtigungs-übertragung nach 2022 EUR
			1	2	3	4	5	6	7	8
		92113000 Interne Leistungsv. Presse/Öffentl.	17,63-	0	52,82	53	0	0,00	53-	0,00
27	-	kalkulatorische Kosten	29.690,94-	0	27.986,46-	27.986-	0	0,00	27.986	0,00
		97110000 Kalk. Zinsen SoPo	142.842,64	0	137.781,90	137.782	0	0,00	137.782-	0,00
		98110000 Kalk. Zinsen	172.533,58-	0	165.768,36-	165.768-	0	0,00	165.768	0,00
28	**=**	**Kalkulatorisches Ergebnis**	**84.484,19-**	**112.000-**	**79.877,42-**	**32.123**	**0**	**0,00**	**32.123-**	**0,00**
29	**=**	**Nettoressourcenbedarf/-überschuss**	**12.989,16**	**78.500**	**5.829,46-**	**84.329-**	**0**	**0,00**	**84.329**	**0,00**

THH2 Dienstleistungen und Infrastruktur
54 Verkehrsflächen und -anlagen, ÖPNV

lfd. Nr.		Teilergebnisrechnung Ertrags- und Aufwandsarten	Ergebnis Vorjahr 2020 EUR	Fortgeschriebener Ansatz 2021 EUR	Ergebnis 2021 EUR	Vergleich Ergebnis-Ansatz EUR	Ergänzende Festlegungen im HH-Vollzug EUR	Ermächtigungs-übertragung aus 2020 EUR	Verfügbare Mittel abzgl. Ergebnis EUR	Ermächtigungs-übertragung nach 2022 EUR
			1	2	3	4	5	6	7	8
2	+	Zuweisungen und Zuwendungen, Umlagen	17.295,00	19.970	17.520,30	2.450-	0	0,00	2.450	0,00
		31410000 Zuweis. Lfd. Zwecke Land	17.295,00	19.970	17.520,30	2.450-	0	0,00	2.450	0,00
3	+	Aufgelöste Investitionszuwendungen und -beiträge	6.025,00	8.000	6.234,44	1.766-	0	0,00	1.766	0,00
		31611000 Aufl. SoPo aus Zuweisungen Land	6.025,00	8.000	6.234,44	1.766-	0	0,00	1.766	0,00
6	+	Sonstige privatrechtliche Leistungsentgelte	717,53	720	1.098,32	378	0	0,00	378-	0,00
		34210000 Erträge aus Verkauf	717,53	720	622,32	98-	0	0,00	98	0,00
		34610000 Sonstige privatrechtl. Leistungsentgelte	0,00	0	476,00	476	0	0,00	476-	0,00
7	+	Kostenerstattungen und Kostenumlagen	509,87	650	3.555,90	2.906	0	0,00	2.906-	0,00
		34820000 Erstattungen von Gemeinden und GV	345,68	450	345,68	104-	0	0,00	104	0,00
		34870000 Erstattungen von privaten Unternehmen	0,00	0	40,32	40	0	0,00	40-	0,00
		34880000 Erstattungen von übrigen Bereichen	164,19	200	3.169,90	2.970	0	0,00	2.970-	0,00
11	**=**	**Anteilige ordentliche Erträge**	**24.547,40**	**29.340**	**28.408,96**	**931-**	**0**	**0,00**	**931**	**0,00**
14	-	Aufwendungen für Sach- und Dienstleistungen	70.196,13-	79.680-	52.757,43-	26.923	0	0,00	26.923-	0,00
		42120000 Unterh. des sonst. unbeweglichen Vermöge	46.966,80-	36.950-	31.954,10-	4.996	0	0,00	4.996-	0,00

lfd. Nr.		Teilergebnisrechnung Ertrags- und Aufwandsarten	Ergebnis Vorjahr 2020 EUR	Fortgeschriebener Ansatz 2021 EUR	Ergebnis 2021 EUR	Vergleich Ergebnis-Ansatz EUR	Ergänzende Festlegungen im HH-Vollzug EUR	Ermächtigungs-übertragung aus 2020 EUR	Verfügbare Mittel abzgl. Ergebnis EUR	Ermächtigungs-übertragung nach 2022 EUR
			1	2	3	4	5	6	7	8
		42210000 Unterhaltung des beweglichen Vermögens	1.538,17-	3.600-	1.356,85-	2.243	0	0,00	2.243-	0,00
		42220000 Erwerb von geringwertigen Vermögensgegen	5.566,22-	10.000-	7.278,85-	2.721	0	0,00	2.721-	0,00
		42310000 Mieten und Pachten	290,00-	0	290,00-	290-	0	0,00	290	0,00
		42411000 Aufwand für Strom	10.963,12-	11.180-	10.929,29-	251	0	0,00	251-	0,00
		42414000 Aufwand für Abfallbeseitigung	764,04-	900-	632,29-	268	0	0,00	268-	0,00
		42416001 Aufwand für gebäudebezogene Versicherung	34,25-	50-	35,14-	15	0	0,00	15-	0,00
		42810000 Aufwendungen f.d. Verbrauch von sonst. V	4.073,53-	7.000-	280,91-	6.719	0	0,00	6.719-	0,00
		42910000 Aufwendungen f.so. Sach-u. Dienstlstg.	0,00	10.000-	0,00	10.000	0	0,00	10.000-	0,00
15	-	Abschreibungen	95.087,74-	20.900-	95.151,45-	74.251-	0	0,00	74.251	0,00
		47110000 Abschreibung auf immaterielle VermG .und	95.087,74-	20.900-	95.151,45-	74.251-	0	0,00	74.251	0,00
18	-	Sonstige ordentliche Aufwendungen	14.754,35-	31.550-	29.948,80-	1.601	0	0,00	1.601-	0,00
		44290000 Sonstige Aufwendungen Rechte und Dienste	14.754,35-	30.000-	28.022,05-	1.978	0	0,00	1.978-	0,00
		44314000 öffentliche Bekanntmachungen	0,00	0	214,20-	214-	0	0,00	214	0,00
		44315000 Dienstreisen, Fahrtkostenersätze	0,00	50-	0,00	50	0	0,00	50-	0,00
		44319000 sonstige Geschäftsaufwendungen	0,00	0	1.297,00-	1.297-	0	0,00	1.297	0,00
		44520000 Erstattungen an Gemeinden (GV)	0,00	500-	0,00	500	0	0,00	500-	0,00
		44580000 Erstattungen an übrige Bereiche	0,00	1.000-	415,55-	584	0	0,00	584-	0,00

786 Enzklösterle

lfd. Nr.		Teilergebnisrechnung Ertrags- und Aufwandsarten	Ergebnis Vorjahr 2020 EUR	Fortgeschriebener Ansatz 2021 EUR	Ergebnis 2021 EUR	Vergleich Ergebnis-Ansatz EUR	Ergänzende Festlegungen im HH-Vollzug EUR	Ermächtigungs-übertragung aus 2020 EUR	Verfügbare Mittel abzgl. Ergebnis EUR	Ermächtigungs-übertragung nach 2022 EUR
			1	2	3	4	5	6	7	8
19	**=**	**Anteilige ordentliche Aufwendungen**	**180.038,22-**	**132.130-**	**177.857,68-**	**45.728-**	**0**	**0,00**	**45.728**	**0,00**
20	**=**	**Anteiliges ordentliches Ergebnis**	**155.490,82-**	**102.790-**	**149.448,72-**	**46.659-**	**0**	**0,00**	**46.659**	**0,00**
21	+	Erträge aus internen Leistungen	0,00	0	0,00	0	0	0,00	0	0,00
24	-	Aufwendungen für interne Leistungen	230.197,33-	220.000-	223.995,81-	3.996-	0	0,00	3.996	0,00
		48110000 Aufw. a. int. Leistungsbeziehungen	199.900,00-	220.000-	195.200,00-	24.800	0	0,00	24.800-	0,00
		48115380 Aufw. Straßenentwässerungskosten anteil	43.134,70-	0	40.846,59-	40.847-	0	0,00	40.847	0,00
		92111000 Interne Leistungsv. Steuerungsleistungen	2.552,07-	0	935,45-	935-	0	0,00	935	0,00
		92112500 Interne Leistungsv. Grünanlagen, Bauhof	15.414,12	0	12.912,26	12.912	0	0,00	12.912-	0,00
		92113000 Interne Leistungsv. Presse/Öffentl.	24,68-	0	73,97	74	0	0,00	74-	0,00
27	-	kalkulatorische Kosten	73.589,50-	0	68.726,61-	68.727-	0	0,00	68.727	0,00
		97110000 Kalk. Zinsen SoPo	22.327,18	0	22.549,12	22.549	0	0,00	22.549-	0,00
		98110000 Kalk. Zinsen	95.916,68-	0	91.275,73-	91.276-	0	0,00	91.276	0,00
28	**=**	**Kalkulatorisches Ergebnis**	**303.786,83-**	**220.000-**	**292.722,42-**	**72.722-**	**0**	**0,00**	**72.722**	**0,00**
29	**=**	**Nettoressourcenbedarf/-überschuss**	**459.277,65-**	**322.790-**	**442.171,14-**	**119.381-**	**0**	**0,00**	**119.381**	**0,00**

THH2 Dienstleistungen und Infrastruktur
54 Verkehrsflächen und -anlagen, ÖPNV
5410 Gemeindestraßen

lfd. Nr.		Teilergebnisrechnung Ertrags- und Aufwandsarten	Ergebnis Vorjahr 2020 EUR	Fortgeschriebener Ansatz 2021 EUR	Ergebnis 2021 EUR	Vergleich Ergebnis-Ansatz EUR	Ergänzende Festlegungen im HH-Vollzug EUR	Ermächtigungs-übertragung aus 2020 EUR	Verfügbare Mittel abzgl. Ergebnis EUR	Ermächtigungs-übertragung nach 2022 EUR
			1	2	3	4	5	6	7	8
2	+	Zuweisungen und Zuwendungen, Umlagen	17.295,00	19.970	17.520,30	2.450-	0	0,00	2.450	0,00
		31410000 Zuweis. Lfd. Zwecke Land	17.295,00	19.970	17.520,30	2.450-	0	0,00	2.450	0,00
3	+	Aufgelöste Investitionszuwendungen und -beiträge	6.025,00	8.000	6.234,44	1.766-	0	0,00	1.766	0,00
		31611000 Aufl. SoPo aus Zuweisungen Land	6.025,00	8.000	6.234,44	1.766-	0	0,00	1.766	0,00
6	+	Sonstige privatrechtliche Leistungsentgelte	710,03	700	1.083,32	383	0	0,00	383-	0,00
		34210000 Erträge aus Verkauf	710,03	700	607,32	93-	0	0,00	93	0,00
		34610000 Sonstige privatrechtl. Leistungsentgelte	0,00	0	476,00	476	0	0,00	476-	0,00
7	+	Kostenerstattungen und Kostenumlagen	0,00	0	2.525,44	2.525	0	0,00	2.525-	0,00
		34870000 Erstattungen von privaten Unternehmen	0,00	0	40,32	40	0	0,00	40-	0,00
		34880000 Erstattungen von übrigen Bereichen	0,00	0	2.485,12	2.485	0	0,00	2.485-	0,00
11	**=**	**Anteilige ordentliche Erträge**	**24.030,03**	**28.670**	**27.363,50**	**1.307-**	**0**	**0,00**	**1.307**	**0,00**
14	-	Aufwendungen für Sach- und Dienstleistungen	63.931,53-	57.430-	44.045,15-	13.385	0	0,00	13.385-	0,00
		42120000 Unterh. des sonst. unbeweglichen Vermöge	46.966,80-	36.250-	31.384,10-	4.866	0	0,00	4.866-	0,00

lfd. Nr.		Teilergebnisrechnung Ertrags- und Aufwandsarten	Ergebnis Vorjahr 2020 EUR	Fortgeschriebener Ansatz 2021 EUR	Ergebnis 2021 EUR	Vergleich Ergebnis-Ansatz EUR	Ergänzende Festlegungen im HH-Vollzug EUR	Ermächtigungs-übertragung aus 2020 EUR	Verfügbare Mittel abzgl. Ergebnis EUR	Ermächtigungs-übertragung nach 2022 EUR
			1	2	3	4	5	6	7	8
		42210000 Unterhaltung des beweglichen Vermögens	193,33-	450-	273,12-	177	0	0,00	177-	0,00
		42220000 Erwerb von geringwertigen Vermögensgegen	5.484,03-	9.500-	1.133,50-	8.367	0	0,00	8.367-	0,00
		42310000 Mieten und Pachten	290,00-	0	290,00-	290-	0	0,00	290	0,00
		42411000 Aufwand für Strom	10.963,12-	11.180-	10.929,29-	251	0	0,00	251-	0,00
		42416001 Aufwand für gebäudebezogene Versicherung	34,25-	50-	35,14-	15	0	0,00	15-	0,00
15	-	Abschreibungen	93.463,05-	15.000-	93.526,76-	78.527-	0	0,00	78.527	0,00
		47110000 Abschreibung auf immaterielle VermG .und	93.463,05-	15.000-	93.526,76-	78.527-	0	0,00	78.527	0,00
18	-	Sonstige ordentliche Aufwendungen	0,00	0	188,50-	189-	0	0,00	189	0,00
		44314000 öffentliche Bekanntmachungen	0,00	0	188,50-	189-	0	0,00	189	0,00
19	**=**	**Anteilige ordentliche Aufwendungen**	**157.394,58-**	**72.430-**	**137.760,41-**	**65.330-**	**0**	**0,00**	**65.330**	**0,00**
20	**=**	**Anteiliges ordentliches Ergebnis**	**133.364,55-**	**43.760-**	**110.396,91-**	**66.637-**	**0**	**0,00**	**66.637**	**0,00**
21	+	Erträge aus internen Leistungen	0,00	0	0,00	0	0	0,00	0	0,00
24	-	Aufwendungen für interne Leistungen	179.230,64-	160.000-	171.695,84-	11.696-	0	0,00	11.696	0,00
		48110000 Aufw. a. int. Leistungsbeziehungen	144.900,00-	160.000-	139.900,00-	20.100	0	0,00	20.100-	0,00
		48115380 Aufw. Straßenentwässerungskosten anteil	43.134,70-	0	40.846,59-	40.847-	0	0,00	40.847	0,00
		92111000 Interne Leistungsv. Steuerungsleistungen	2.087,56-	0	73,06-	73-	0	0,00	73	0,00
		92112500 Interne Leistungsv. Grünanlagen, Bauhof	10.891,62	0	9.123,81	9.124	0	0,00	9.124-	0,00

786 Enzklösterle

lfd. Nr.		Teilergebnisrechnung Ertrags- und Aufwandsarten	Ergebnis Vorjahr 2020 EUR	Fortgeschriebener Ansatz 2021 EUR	Ergebnis 2021 EUR	Vergleich Ergebnis-Ansatz EUR	Ergänzende Festlegungen im HH-Vollzug EUR	Ermächtigungs-übertragung aus 2020 EUR	Verfügbare Mittel abzgl. Ergebnis EUR	Ermächtigungs-übertragung nach 2022 EUR
			1	2	3	4	5	6	7	8
27	-	kalkulatorische Kosten	72.878,70-	0	68.097,04-	68.097-	0	0,00	68.097	0,00
		97110000 Kalk. Zinsen SoPo	22.327,18	0	22.549,12	22.549	0	0,00	22.549-	0,00
		98110000 Kalk. Zinsen	95.205,88-	0	90.646,16-	90.646-	0	0,00	90.646	0,00
28	**=**	**Kalkulatorisches Ergebnis**	**252.109,34-**	**160.000-**	**239.792,88-**	**79.793-**	**0**	**0,00**	**79.793**	**0,00**
29	**=**	**Nettoressourcenbedarf/-überschuss**	**385.473,89-**	**203.760-**	**350.189,79-**	**146.430-**	**0**	**0,00**	**146.430**	**0,00**

THH2 Dienstleistungen und Infrastruktur
54 Verkehrsflächen und -anlagen, ÖPNV
5450 Straßenreinigung und Winterdienst

lfd. Nr.		Teilergebnisrechnung Ertrags- und Aufwandsarten	Ergebnis Vorjahr 2020 EUR	Fortgeschriebener Ansatz 2021 EUR	Ergebnis 2021 EUR	Vergleich Ergebnis-Ansatz EUR	Ergänzende Festlegungen im HH-Vollzug EUR	Ermächtigungs-übertragung aus 2020 EUR	Verfügbare Mittel abzgl. Ergebnis EUR	Ermächtigungs-übertragung nach 2022 EUR
			1	2	3	4	5	6	7	8
6	+	Sonstige privatrechtliche Leistungsentgelte	7,50	20	15,00	5-	0	0,00	5	0,00
		34210000 Erträge aus Verkauf	7,50	20	15,00	5-	0	0,00	5	0,00
7	+	Kostenerstattungen und Kostenumlagen	509,87	650	1.030,46	380	0	0,00	380-	0,00
		34820000 Erstattungen von Gemeinden und GV	345,68	450	345,68	104-	0	0,00	104	0,00
		34880000 Erstattungen von übrigen Bereichen	164,19	200	684,78	485	0	0,00	485-	0,00
11	**=**	**Anteilige ordentliche Erträge**	**517,37**	**670**	**1.045,46**	**375**	**0**	**0,00**	**375-**	**0,00**
14	-	Aufwendungen für Sach- und Dienstleistungen	6.264,60-	22.250-	8.712,28-	13.538	0	0,00	13.538-	0,00
		42120000 Unterh. des sonst. unbeweglichen Vermöge	0,00	700-	570,00-	130	0	0,00	130-	0,00
		42210000 Unterhaltung des beweglichen Vermögens	1.344,84-	3.150-	1.083,73-	2.066	0	0,00	2.066-	0,00
		42220000 Erwerb von geringwertigen Vermögensgegen	82,19-	500-	6.145,35-	5.645-	0	0,00	5.645	0,00
		42414000 Aufwand für Abfallbeseitigung	764,04-	900-	632,29-	268	0	0,00	268-	0,00
		42810000 Aufwendungen f.d. Verbrauch von sonst. V	4.073,53-	7.000-	280,91-	6.719	0	0,00	6.719-	0,00
		42910000 Aufwendungen f.so. Sach-u. Dienstlstg.	0,00	10.000-	0,00	10.000	0	0,00	10.000-	0,00
15	-	Abschreibungen	0,00	5.900-	0,00	5.900	0	0,00	5.900-	0,00

lfd. Nr.		Teilergebnisrechnung Ertrags- und Aufwandsarten	Ergebnis Vorjahr 2020 EUR	Fortgeschriebener Ansatz 2021 EUR	Ergebnis 2021 EUR	Vergleich Ergebnis-Ansatz EUR	Ergänzende Festlegungen im HH-Vollzug EUR	Ermächtigungs-übertragung aus 2020 EUR	Verfügbare Mittel abzgl. Ergebnis EUR	Ermächtigungs-übertragung nach 2022 EUR
			1	2	3	4	5	6	7	8
		47110000 Abschreibung auf immaterielle VermG .und	0,00	5.900-	0,00	5.900	0	0,00	5.900-	0,00
18	-	Sonstige ordentliche Aufwendungen	14.754,35-	31.550-	28.463,30-	3.087	0	0,00	3.087-	0,00
		44290000 Sonstige Aufwendungen Rechte und Dienste	14.754,35-	30.000-	28.022,05-	1.978	0	0,00	1.978-	0,00
		44314000 öffentliche Bekanntmachungen	0,00	0	25,70-	26-	0	0,00	26	0,00
		44315000 Dienstreisen, Fahrtkostenersätze	0,00	50-	0,00	50	0	0,00	50-	0,00
		44520000 Erstattungen an Gemeinden (GV)	0,00	500-	0,00	500	0	0,00	500-	0,00
		44580000 Erstattungen an übrige Bereiche	0,00	1.000-	415,55-	584	0	0,00	584-	0,00
19	**=**	**Anteilige ordentliche Aufwendungen**	**21.018,95-**	**59.700-**	**37.175,58-**	**22.524**	**0**	**0,00**	**22.524-**	**0,00**
20	**=**	**Anteiliges ordentliches Ergebnis**	**20.501,58-**	**59.030-**	**36.130,12-**	**22.900**	**0**	**0,00**	**22.900-**	**0,00**
21	+	Erträge aus internen Leistungen	0,00	0	0,00	0	0	0,00	0	0,00
24	-	Aufwendungen für interne Leistungen	50.968,33-	60.000-	52.293,68-	7.706	0	0,00	7.706-	0,00
		48110000 Aufw. a. int. Leistungsbeziehungen	55.000,00-	60.000-	55.300,00-	4.700	0	0,00	4.700-	0,00
		92111000 Interne Leistungsv. Steuerungsleistungen	466,15-	0	856,10-	856-	0	0,00	856	0,00
		92112500 Interne Leistungsv. Grünanlagen, Bauhof	4.522,50	0	3.788,45	3.788	0	0,00	3.788-	0,00
		92113000 Interne Leistungsv. Presse/Öffentl.	24,68-	0	73,97	74	0	0,00	74-	0,00
28	**=**	**Kalkulatorisches Ergebnis**	**50.968,33-**	**60.000-**	**52.293,68-**	**7.706**	**0**	**0,00**	**7.706-**	**0,00**
29	**=**	**Nettoressourcenbedarf/-überschuss**	**71.469,91-**	**119.030-**	**88.423,80-**	**30.606**	**0**	**0,00**	**30.606-**	**0,00**

THH2 Dienstleistungen und Infrastruktur
55 Natur-, Landschaftspflege, Friedhofsw.

lfd. Nr.		Teilergebnisrechnung Ertrags- und Aufwandsarten	Ergebnis Vorjahr 2020 EUR	Fortgeschriebener Ansatz 2021 EUR	Ergebnis 2021 EUR	Vergleich Ergebnis-Ansatz EUR	Ergänzende Festlegungen im HH-Vollzug EUR	Ermächtigungs-übertragung aus 2020 EUR	Verfügbare Mittel abzgl. Ergebnis EUR	Ermächtigungs-übertragung nach 2022 EUR
			1	2	3	4	5	6	7	8
3	+	Aufgelöste Investitionszuwendungen und -beiträge	6.270,29	1.000	7.169,55	6.170	0	0,00	6.170-	0,00
		31611000 Aufl. SoPo aus Zuweisungen Land	6.270,29	1.000	7.169,55	6.170	0	0,00	6.170-	0,00
5	+	Entgelte für öffentliche Leistungen oder Einrichtungen	9.028,81	9.500	9.986,63	487	0	0,00	487-	0,00
		33110000 Verwaltungsgebühren	160,00	0	160,00	160	0	0,00	160-	0,00
		33210000 Benutzungsgebühren und ähnliche Entgelte	8.868,81	9.500	9.826,63	327	0	0,00	327-	0,00
6	+	Sonstige privatrechtliche Leistungsentgelte	318,00	0	656,50	657	0	0,00	657-	0,00
		34210000 Erträge aus Verkauf	318,00	0	656,50	657	0	0,00	657-	0,00
7	+	Kostenerstattungen und Kostenumlagen	7.133,41	6.330	10.829,09	4.499	0	0,00	4.499-	0,00
		34810000 Erstattungen vom Land	518,18	330	518,18	188	0	0,00	188-	0,00
		34870000 Erstattungen von privaten Unternehmen	0,00	0	4.758,40	4.758	0	0,00	4.758-	0,00
		34880000 Erstattungen von übrigen Bereichen	6.615,23	6.000	5.552,51	447-	0	0,00	447	0,00
10	+	Sonstige ordentliche Erträge	59,54	140	559,54	420	0	0,00	420-	0,00
		35710000 Auflösung von sonstigen Sonderposten	59,54	0	59,54	60	0	0,00	60-	0,00
		35910000 Andere sonstige ordentliche Erträge	0,00	140	500,00	360	0	0,00	360-	0,00

786 Enzklösterle

lfd. Nr.		Teilergebnisrechnung Ertrags- und Aufwandsarten	Ergebnis Vorjahr 2020 EUR	Fortgeschriebener Ansatz 2021 EUR	Ergebnis 2021 EUR	Vergleich Ergebnis-Ansatz EUR	Ergänzende Festlegungen im HH-Vollzug EUR	Ermächtigungs-übertragung aus 2020 EUR	Verfügbare Mittel abzgl. Ergebnis EUR	Ermächtigungs-übertragung nach 2022 EUR
			1	2	3	4	5	6	7	8
11	**=**	**Anteilige ordentliche Erträge**	**22.810,05**	**16.970**	**29.201,31**	**12.231**	**0**	**0,00**	**12.231-**	**0,00**
14	-	Aufwendungen für Sach- und Dienstleistungen	6.557,28-	31.520-	12.859,00-	18.661	0	0,00	18.661-	0,00
		42110000 Unterh. Grundst. und bauli.Anlagen	1.015,61-	23.330-	3.185,69-	20.144	0	0,00	20.144-	0,00
		42120000 Unterh. des sonst. unbeweglichen Vermöge	3.858,60-	4.500-	8.249,88-	3.750-	0	0,00	3.750	0,00
		42210000 Unterhaltung des beweglichen Vermögens	0,00	0	7,74-	8-	0	0,00	8	0,00
		42220000 Erwerb von geringwertigen Vermögensgegen	93,90-	200-	54,34-	146	0	0,00	146-	0,00
		42411000 Aufwand für Strom	220,24-	500-	313,95-	186	0	0,00	186-	0,00
		42413001 Aufwand für Wasserversorgung	0,00	200-	234,36-	34-	0	0,00	34	0,00
		42413002 Aufwand für Abwasserbeseitigung	0,00	100-	144,54-	45-	0	0,00	45	0,00
		42414000 Aufwand für Abfallbeseitigung	1.132,48-	1.600-	426,04-	1.174	0	0,00	1.174-	0,00
		42415001 Aufwand für Reinigung	0,00	50-	0,00	50	0	0,00	50-	0,00
		42415002 Aufwand für Winterdienst	0,00	100-	0,00	100	0	0,00	100-	0,00
		42416001 Aufwand für gebäudebezogene Versicherung	236,45-	240-	242,46-	2-	0	0,00	2	0,00
		42612000 Aus- und Fortbildung	0,00	100-	0,00	100	0	0,00	100-	0,00
		42713000 Repräsentation, Sitzung, Veranstaltung	0,00	500-	0,00	500	0	0,00	500-	0,00
		42910000 Aufwendungen f.so. Sach-u. Dienstlstg.	0,00	100-	0,00	100	0	0,00	100-	0,00
15	-	Abschreibungen	4.612,13-	5.500-	4.559,44-	941	0	0,00	941-	0,00

lfd. Nr.		Teilergebnisrechnung Ertrags- und Aufwandsarten	Ergebnis Vorjahr 2020 EUR	Fortgeschriebener Ansatz 2021 EUR	Ergebnis 2021 EUR	Vergleich Ergebnis-Ansatz EUR	Ergänzende Festlegungen im HH-Vollzug EUR	Ermächtigungs-übertragung aus 2020 EUR	Verfügbare Mittel abzgl. Ergebnis EUR	Ermächtigungs-übertragung nach 2022 EUR
			1	2	3	4	5	6	7	8
		47110000 Abschreibung auf immaterielle VermG .und	4.612,13-	5.500-	4.559,44-	941	0	0,00	941-	0,00
17	-	Transferaufwendungen	869,20-	870-	869,20-	1	0	0,00	1-	0,00
		43170000 Zuschüsse an private Unternehmen	869,20-	870-	869,20-	1	0	0,00	1-	0,00
18	-	Sonstige ordentliche Aufwendungen	4.854,66-	6.550-	4.225,78-	2.324	0	0,00	2.324-	0,00
		44290000 Sonstige Aufwendungen Rechte und Dienste	50,00-	50-	50,00-	0	0	0,00	0	0,00
		44314000 öffentliche Bekanntmachungen	0,00	0	323,49-	323-	0	0,00	323	0,00
		44319000 sonstige Geschäftsaufwendungen	486,66-	400-	25,00-	375	0	0,00	375-	0,00
		44410000 Steuern, Versicher., Schadensfälle, Sond	254,55-	450-	157,29-	293	0	0,00	293-	0,00
		44570000 Erstattungen an private Unternehmen	0,00	150-	0,00	150	0	0,00	150-	0,00
		44580000 Erstattungen an übrige Bereiche	4.063,45-	5.500-	3.670,00-	1.830	0	0,00	1.830-	0,00
19	**=**	**Anteilige ordentliche Aufwendungen**	**16.893,27-**	**44.440-**	**22.513,42-**	**21.927**	**0**	**0,00**	**21.927-**	**0,00**
20	**=**	**Anteiliges ordentliches Ergebnis**	**5.916,78**	**27.470-**	**6.687,89**	**34.158**	**0**	**0,00**	**34.158-**	**0,00**
21	+	Erträge aus internen Leistungen	0,00	0	0,00	0	0	0,00	0	0,00
24	-	Aufwendungen für interne Leistungen	36.583,55-	35.500-	38.575,99-	3.076-	0	0,00	3.076	0,00
		48110000 Aufw. a. int. Leistungsbeziehungen	39.500,00-	35.500-	40.500,00-	5.000-	0	0,00	5.000	0,00
		92111000 Interne Leistungsv. Steuerungsleistungen	3.696,56-	0	3.639,47-	3.639-	0	0,00	3.639	0,00
		92112000 Interne Leistungsv. Organisation u. EDV	1.045,12-	0	1.637,26-	1.637-	0	0,00	1.637	0,00

786 Enzklösterle

lfd. Nr.		Teilergebnisrechnung Ertrags- und Aufwandsarten	Ergebnis Vorjahr 2020 EUR	Fortgeschriebener Ansatz 2021 EUR	Ergebnis 2021 EUR	Vergleich Ergebnis-Ansatz EUR	Ergänzende Festlegungen im HH-Vollzug EUR	Ermächtigungs-übertragung aus 2020 EUR	Verfügbare Mittel abzgl. Ergebnis EUR	Ermächtigungs-übertragung nach 2022 EUR
			1	2	3	4	5	6	7	8
		92112100 Interne Leistungsv. Personalwesen	161,63-	0	1.734,85-	1.735-	0	0,00	1.735	0,00
		92112200 Interne Leistungsv. Finanzverw. Kasse	670,75	0	2.947,06	2.947	0	0,00	2.947-	0,00
		92112500 Interne Leistungsv. Grünanlagen, Bauhof	7.149,01	0	5.988,53	5.989	0	0,00	5.989-	0,00
27	-	kalkulatorische Kosten	9.209,74-	0	8.525,20-	8.525-	0	0,00	8.525	0,00
		97110000 Kalk. Zinsen SoPo	3.386,72	0	3.842,08	3.842	0	0,00	3.842-	0,00
		98110000 Kalk. Zinsen	12.596,46-	0	12.367,28-	12.367-	0	0,00	12.367	0,00
28	**=**	**Kalkulatorisches Ergebnis**	**45.793,29-**	**35.500-**	**47.101,19-**	**11.601-**	**0**	**0,00**	**11.601**	**0,00**
29	**=**	**Nettoressourcenbedarf/-überschuss**	**39.876,51-**	**62.970-**	**40.413,30-**	**22.557**	**0**	**0,00**	**22.557-**	**0,00**

THH2 Dienstleistungen und Infrastruktur
55 Natur-, Landschaftspflege, Friedhofsw.
5510 Öffentliches Grün/ Landschaftsbau

lfd. Nr.		Teilergebnisrechnung Ertrags- und Aufwandsarten	Ergebnis Vorjahr 2020 EUR	Fortgeschriebener Ansatz 2021 EUR	Ergebnis 2021 EUR	Vergleich Ergebnis-Ansatz EUR	Ergänzende Festlegungen im HH-Vollzug EUR	Ermächtigungs-übertragung aus 2020 EUR	Verfügbare Mittel abzgl. Ergebnis EUR	Ermächtigungs-übertragung nach 2022 EUR
			1	2	3	4	5	6	7	8
3	+	Aufgelöste Investitionszuwendungen und -beiträge	5.998,86	1.000	6.898,12	5.898	0	0,00	5.898-	0,00
		31611000 Aufl. SoPo aus Zuweisungen Land	5.998,86	1.000	6.898,12	5.898	0	0,00	5.898-	0,00
7	+	Kostenerstattungen und Kostenumlagen	0,00	0	4.758,40	4.758	0	0,00	4.758-	0,00
		34870000 Erstattungen von privaten Unternehmen	0,00	0	4.758,40	4.758	0	0,00	4.758-	0,00
10	+	Sonstige ordentliche Erträge	59,54	0	59,54	60	0	0,00	60-	0,00
		35710000 Auflösung von sonstigen Sonderposten	59,54	0	59,54	60	0	0,00	60-	0,00
11	**=**	**Anteilige ordentliche Erträge**	**6.058,40**	**1.000**	**11.716,06**	**10.716**	**0**	**0,00**	**10.716-**	**0,00**
14	-	Aufwendungen für Sach- und Dienstleistungen	1.303,39-	2.100-	1.194,07-	906	0	0,00	906-	0,00
		42110000 Unterh. Grundst. und bauli.Anlagen	0,00	0	642,60-	643-	0	0,00	643	0,00
		42120000 Unterh. des sonst. unbeweglichen Vermöge	1.303,39-	2.000-	543,73-	1.456	0	0,00	1.456-	0,00
		42210000 Unterhaltung des beweglichen Vermögens	0,00	0	7,74-	8-	0	0,00	8	0,00
		42612000 Aus- und Fortbildung	0,00	100-	0,00	100	0	0,00	100-	0,00
15	-	Abschreibungen	52,69-	3.500-	0,00	3.500	0	0,00	3.500-	0,00
		47110000 Abschreibung auf immaterielle VermG .und	52,69-	3.500-	0,00	3.500	0	0,00	3.500-	0,00

786 Enzklösterle

lfd. Nr.		Teilergebnisrechnung Ertrags- und Aufwandsarten	Ergebnis Vorjahr 2020 EUR	Fortgeschriebener Ansatz 2021 EUR	Ergebnis 2021 EUR	Vergleich Ergebnis-Ansatz EUR	Ergänzende Festlegungen im HH-Vollzug EUR	Ermächtigungs-übertragung aus 2020 EUR	Verfügbare Mittel abzgl. Ergebnis EUR	Ermächtigungs-übertragung nach 2022 EUR
			1	2	3	4	5	6	7	8
19	**=**	**Anteilige ordentliche Aufwendungen**	**1.356,08-**	**5.600-**	**1.194,07-**	**4.406**	**0**	**0,00**	**4.406-**	**0,00**
20	**=**	**Anteiliges ordentliches Ergebnis**	**4.702,32**	**4.600-**	**10.521,99**	**15.122**	**0**	**0,00**	**15.122-**	**0,00**
21	+	Erträge aus internen Leistungen	0,00	0	0,00	0	0	0,00	0	0,00
24	-	Aufwendungen für interne Leistungen	6.283,40-	7.000-	7.127,88-	128-	0	0,00	128	0,00
		48110000 Aufw. a. int. Leistungsbeziehungen	7.700,00-	7.000-	8.300,00-	1.300-	0	0,00	1.300	0,00
		92111000 Interne Leistungsv. Steuerungsleistungen	28,00-	0	37,95-	38-	0	0,00	38	0,00
		92112500 Interne Leistungsv. Grünanlagen, Bauhof	1.444,60	0	1.210,07	1.210	0	0,00	1.210-	0,00
27	-	kalkulatorische Kosten	1.999,22	0	2.469,36	2.469	0	0,00	2.469-	0,00
		97110000 Kalk. Zinsen SoPo	2.479,70	0	2.948,63	2.949	0	0,00	2.949-	0,00
		98110000 Kalk. Zinsen	480,48-	0	479,27-	479-	0	0,00	479	0,00
28	**=**	**Kalkulatorisches Ergebnis**	**4.284,18-**	**7.000-**	**4.658,52-**	**2.341**	**0**	**0,00**	**2.341-**	**0,00**
29	**=**	**Nettoressourcenbedarf/-überschuss**	**418,14**	**11.600-**	**5.863,47**	**17.463**	**0**	**0,00**	**17.463-**	**0,00**

THH2 Dienstleistungen und Infrastruktur
55 Natur-, Landschaftspflege, Friedhofsw.
5520 Gewässerschutz/Öff. Gew./Wasserbaul. Anl

lfd. Nr.		Teilergebnisrechnung Ertrags- und Aufwandsarten	Ergebnis Vorjahr 2020 EUR	Fortgeschriebener Ansatz 2021 EUR	Ergebnis 2021 EUR	Vergleich Ergebnis-Ansatz EUR	Ergänzende Festlegungen im HH-Vollzug EUR	Ermächtigungs-übertragung aus 2020 EUR	Verfügbare Mittel abzgl. Ergebnis EUR	Ermächtigungs-übertragung nach 2022 EUR
			1	2	3	4	5	6	7	8
11	**=**	**Anteilige ordentliche Erträge**	**0,00**	**0**	**0,00**	**0**	**0**	**0,00**	**0**	**0,00**
14	-	Aufwendungen für Sach- und Dienstleistungen	2.549,45-	13.000-	5.721,28-	7.279	0	0,00	7.279-	0,00
		42110000 Unterh. Grundst. und bauli.Anlagen	0,00	10.000-	0,00	10.000	0	0,00	10.000-	0,00
		42120000 Unterh. des sonst. unbeweglichen Vermöge	2.549,45-	2.500-	5.721,28-	3.221-	0	0,00	3.221	0,00
		42713000 Repräsentation, Sitzung, Veranstaltung	0,00	500-	0,00	500	0	0,00	500-	0,00
18	-	Sonstige ordentliche Aufwendungen	0,00	0	136,40-	136-	0	0,00	136	0,00
		44314000 öffentliche Bekanntmachungen	0,00	0	111,40-	111-	0	0,00	111	0,00
		44319000 sonstige Geschäftsaufwendungen	0,00	0	25,00-	25-	0	0,00	25	0,00
19	**=**	**Anteilige ordentliche Aufwendungen**	**2.549,45-**	**13.000-**	**5.857,68-**	**7.142**	**0**	**0,00**	**7.142-**	**0,00**
20	**=**	**Anteiliges ordentliches Ergebnis**	**2.549,45-**	**13.000-**	**5.857,68-**	**7.142**	**0**	**0,00**	**7.142-**	**0,00**
21	+	Erträge aus internen Leistungen	0,00	0	0,00	0	0	0,00	0	0,00
24	-	Aufwendungen für interne Leistungen	2.445,27-	2.000-	2.961,89-	962-	0	0,00	962	0,00
		48110000 Aufw. a. int. Leistungsbeziehungen	2.500,00-	2.000-	2.900,00-	900-	0	0,00	900	0,00
		92111000 Interne Leistungsv. Steuerungsleistungen	19,12-	0	123,75-	124-	0	0,00	124	0,00

786 Enzklösterle

lfd. Nr.		Teilergebnisrechnung Ertrags- und Aufwandsarten	Ergebnis Vorjahr 2020 EUR	Fortgeschriebener Ansatz 2021 EUR	Ergebnis 2021 EUR	Vergleich Ergebnis-Ansatz EUR	Ergänzende Festlegungen im HH-Vollzug EUR	Ermächtigungs-übertragung aus 2020 EUR	Verfügbare Mittel abzgl. Ergebnis EUR	Ermächtigungs-übertragung nach 2022 EUR
			1	2	3	4	5	6	7	8
		92112500 Interne Leistungsv. Grünanlagen, Bauhof	73,85	0	61,86	62	0	0,00	62-	0,00
27	-	kalkulatorische Kosten	5.029,39-	0	5.029,39-	5.029-	0	0,00	5.029	0,00
		98110000 Kalk. Zinsen	5.029,39-	0	5.029,39-	5.029-	0	0,00	5.029	0,00
28	**=**	**Kalkulatorisches Ergebnis**	**7.474,66-**	**2.000-**	**7.991,28-**	**5.991-**	**0**	**0,00**	**5.991**	**0,00**
29	**=**	**Nettoressourcenbedarf/-überschuss**	**10.024,11-**	**15.000-**	**13.848,96-**	**1.151**	**0**	**0,00**	**1.151-**	**0,00**

THH2 Dienstleistungen und Infrastruktur
55 Natur-, Landschaftspflege, Friedhofsw.
5530 Friedhofs- und Bestattungswesen

lfd. Nr.		Teilergebnisrechnung Ertrags- und Aufwandsarten	Ergebnis Vorjahr 2020 EUR	Fortgeschriebener Ansatz 2021 EUR	Ergebnis 2021 EUR	Vergleich Ergebnis-Ansatz EUR	Ergänzende Festlegungen im HH-Vollzug EUR	Ermächtigungs-übertragung aus 2020 EUR	Verfügbare Mittel abzgl. Ergebnis EUR	Ermächtigungs-übertragung nach 2022 EUR
			1	2	3	4	5	6	7	8
3	+	Aufgelöste Investitionszuwendungen und -beiträge	271,43	0	271,43	271	0	0,00	271-	0,00
		31611000 Aufl. SoPo aus Zuweisungen Land	271,43	0	271,43	271	0	0,00	271-	0,00
5	+	Entgelte für öffentliche Leistungen oder Einrichtungen	9.028,81	9.500	9.986,63	487	0	0,00	487-	0,00
		33110000 Verwaltungsgebühren	160,00	0	160,00	160	0	0,00	160-	0,00
		33210000 Benutzungsgebühren und ähnliche Entgelte	8.868,81	9.500	9.826,63	327	0	0,00	327-	0,00
6	+	Sonstige privatrechtliche Leistungsentgelte	0,00	0	390,00	390	0	0,00	390-	0,00
		34210000 Erträge aus Verkauf	0,00	0	390,00	390	0	0,00	390-	0,00
7	+	Kostenerstattungen und Kostenumlagen	7.043,18	6.330	5.978,18	352-	0	0,00	352	0,00
		34810000 Erstattungen vom Land	518,18	330	518,18	188	0	0,00	188-	0,00
		34880000 Erstattungen von übrigen Bereichen	6.525,00	6.000	5.460,00	540-	0	0,00	540	0,00
10	+	Sonstige ordentliche Erträge	0,00	140	500,00	360	0	0,00	360-	0,00
		35910000 Andere sonstige ordentliche Erträge	0,00	140	500,00	360	0	0,00	360-	0,00
11	**=**	**Anteilige ordentliche Erträge**	**16.343,42**	**15.970**	**17.126,24**	**1.156**	**0**	**0,00**	**1.156-**	**0,00**

lfd. Nr.		Teilergebnisrechnung Ertrags- und Aufwandsarten	Ergebnis Vorjahr 2020 EUR	Fortgeschriebener Ansatz 2021 EUR	Ergebnis 2021 EUR	Vergleich Ergebnis-Ansatz EUR	Ergänzende Festlegungen im HH-Vollzug EUR	Ermächtigungs-übertragung aus 2020 EUR	Verfügbare Mittel abzgl. Ergebnis EUR	Ermächtigungs-übertragung nach 2022 EUR
			1	2	3	4	5	6	7	8
14	-	Aufwendungen für Sach- und Dienstleistungen	2.016,12-	14.230-	3.797,96-	10.432	0	0,00	10.432-	0,00
		42110000 Unterh. Grundst. und bauli.Anlagen	417,52-	11.330-	844,66-	10.485	0	0,00	10.485-	0,00
		42120000 Unterh. des sonst. unbeweglichen Vermöge	5,76-	0	1.630,12-	1.630-	0	0,00	1.630	0,00
		42220000 Erwerb von geringwertigen Vermögensgegen	93,90-	200-	54,34-	146	0	0,00	146-	0,00
		42411000 Aufwand für Strom	220,24-	500-	313,95-	186	0	0,00	186-	0,00
		42413001 Aufwand für Wasserversorgung	0,00	200-	234,36-	34-	0	0,00	34	0,00
		42413002 Aufwand für Abwasserbeseitigung	0,00	100-	144,54-	45-	0	0,00	45	0,00
		42414000 Aufwand für Abfallbeseitigung	1.132,48-	1.600-	426,04-	1.174	0	0,00	1.174-	0,00
		42415001 Aufwand für Reinigung	0,00	50-	0,00	50	0	0,00	50-	0,00
		42415002 Aufwand für Winterdienst	0,00	100-	0,00	100	0	0,00	100-	0,00
		42416001 Aufwand für gebäudebezogene Versicherung	146,22-	150-	149,95-	0	0	0,00	0-	0,00
15	-	Abschreibungen	4.559,44-	2.000-	4.559,44-	2.559-	0	0,00	2.559	0,00
		47110000 Abschreibung auf immaterielle VermG .und	4.559,44-	2.000-	4.559,44-	2.559-	0	0,00	2.559	0,00
18	-	Sonstige ordentliche Aufwendungen	4.318,00-	6.100-	3.848,71-	2.251	0	0,00	2.251-	0,00
		44314000 öffentliche Bekanntmachungen	0,00	0	21,42-	21-	0	0,00	21	0,00
		44410000 Steuern, Versicher., Schadensfälle, Sond	254,55-	450-	157,29-	293	0	0,00	293-	0,00
		44570000 Erstattungen an private Unternehmen	0,00	150-	0,00	150	0	0,00	150-	0,00

786 Enzklösterle

lfd. Nr.		Teilergebnisrechnung Ertrags- und Aufwandsarten	Ergebnis Vorjahr 2020 EUR	Fortgeschriebener Ansatz 2021 EUR	Ergebnis 2021 EUR	Vergleich Ergebnis-Ansatz EUR	Ergänzende Festlegungen im HH-Vollzug EUR	Ermächtigungs-übertragung aus 2020 EUR	Verfügbare Mittel abzgl. Ergebnis EUR	Ermächtigungs-übertragung nach 2022 EUR
			1	2	3	4	5	6	7	8
		44580000 Erstattungen an übrige Bereiche	4.063,45-	5.500-	3.670,00-	1.830	0	0,00	1.830-	0,00
19	**=**	**Anteilige ordentliche Aufwendungen**	**10.893,56-**	**22.330-**	**12.206,11-**	**10.124**	**0**	**0,00**	**10.124-**	**0,00**
20	**=**	**Anteiliges ordentliches Ergebnis**	**5.449,86**	**6.360-**	**4.920,13**	**11.280**	**0**	**0,00**	**11.280-**	**0,00**
21	+	Erträge aus internen Leistungen	0,00	0	0,00	0	0	0,00	0	0,00
24	-	Aufwendungen für interne Leistungen	23.589,48-	21.500-	24.178,31-	2.678-	0	0,00	2.678	0,00
		48110000 Aufw. a. int. Leistungsbeziehungen	24.500,00-	21.500-	24.600,00-	3.100-	0	0,00	3.100	0,00
		92111000 Interne Leistungsv. Steuerungsleistungen	3.617,69-	0	3.395,44-	3.395-	0	0,00	3.395	0,00
		92112000 Interne Leistungsv. Organisation u. EDV	1.045,12-	0	1.637,26-	1.637-	0	0,00	1.637	0,00
		92112100 Interne Leistungsv. Personalwesen	161,63-	0	1.734,85-	1.735-	0	0,00	1.735	0,00
		92112200 Interne Leistungsv. Finanzverw. Kasse	670,75	0	2.947,06	2.947	0	0,00	2.947-	0,00
		92112500 Interne Leistungsv. Grünanlagen, Bauhof	5.064,21	0	4.242,18	4.242	0	0,00	4.242-	0,00
27	-	kalkulatorische Kosten	5.083,14-	0	4.868,74-	4.869-	0	0,00	4.869	0,00
		97110000 Kalk. Zinsen SoPo	907,02	0	893,45	893	0	0,00	893-	0,00
		98110000 Kalk. Zinsen	5.990,16-	0	5.762,19-	5.762-	0	0,00	5.762	0,00
28	**=**	**Kalkulatorisches Ergebnis**	**28.672,62-**	**21.500-**	**29.047,05-**	**7.547-**	**0**	**0,00**	**7.547**	**0,00**
29	**=**	**Nettoressourcenbedarf/-überschuss**	**23.222,76-**	**27.860-**	**24.126,92-**	**3.733**	**0**	**0,00**	**3.733-**	**0,00**

THH2 Dienstleistungen und Infrastruktur
55 Natur-, Landschaftspflege, Friedhofsw.
5540 Naturschutz und Landschaftspflege

lfd. Nr.		Teilergebnisrechnung Ertrags- und Aufwandsarten	Ergebnis Vorjahr 2020 EUR	Fortgeschriebener Ansatz 2021 EUR	Ergebnis 2021 EUR	Vergleich Ergebnis-Ansatz EUR	Ergänzende Festlegungen im HH-Vollzug EUR	Ermächtigungs-übertragung aus 2020 EUR	Verfügbare Mittel abzgl. Ergebnis EUR	Ermächtigungs-übertragung nach 2022 EUR
			1	2	3	4	5	6	7	8
6	+	Sonstige privatrechtliche Leistungsentgelte	318,00	0	266,50	267	0	0,00	267-	0,00
		34210000 Erträge aus Verkauf	318,00	0	266,50	267	0	0,00	267-	0,00
7	+	Kostenerstattungen und Kostenumlagen	90,23	0	92,51	93	0	0,00	93-	0,00
		34880000 Erstattungen von übrigen Bereichen	90,23	0	92,51	93	0	0,00	93-	0,00
11	**=**	**Anteilige ordentliche Erträge**	**408,23**	**0**	**359,01**	**359**	**0**	**0,00**	**359-**	**0,00**
14	-	Aufwendungen für Sach- und Dienstleistungen	688,32-	2.190-	2.145,69-	44	0	0,00	44-	0,00
		42110000 Unterh. Grundst. und bauli.Anlagen	598,09-	2.000-	1.698,43-	302	0	0,00	302-	0,00
		42120000 Unterh. des sonst. unbeweglichen Vermöge	0,00	0	354,75-	355-	0	0,00	355	0,00
		42416001 Aufwand für gebäudebezogene Versicherung	90,23-	90-	92,51-	3-	0	0,00	3	0,00
		42910000 Aufwendungen f.so. Sach-u. Dienstlstg.	0,00	100-	0,00	100	0	0,00	100-	0,00
18	-	Sonstige ordentliche Aufwendungen	536,66-	450-	189,26-	261	0	0,00	261-	0,00
		44290000 Sonstige Aufwendungen Rechte und Dienste	50,00-	50-	50,00-	0	0	0,00	0	0,00
		44314000 öffentliche Bekanntmachungen	0,00	0	139,26-	139-	0	0,00	139	0,00

786 Enzklösterle

lfd. Nr.		Teilergebnisrechnung Ertrags- und Aufwandsarten	Ergebnis Vorjahr 2020 EUR	Fortgeschriebener Ansatz 2021 EUR	Ergebnis 2021 EUR	Vergleich Ergebnis-Ansatz EUR	Ergänzende Festlegungen im HH-Vollzug EUR	Ermächtigungs-übertragung aus 2020 EUR	Verfügbare Mittel abzgl. Ergebnis EUR	Ermächtigungs-übertragung nach 2022 EUR
			1	2	3	4	5	6	7	8
		44319000 sonstige Geschäftsaufwendungen	486,66-	400-	0,00	400	0	0,00	400-	0,00
19	**=**	**Anteilige ordentliche Aufwendungen**	**1.224,98-**	**2.640-**	**2.334,95-**	**305**	**0**	**0,00**	**305-**	**0,00**
20	**=**	**Anteiliges ordentliches Ergebnis**	**816,75-**	**2.640-**	**1.975,94-**	**664**	**0**	**0,00**	**664-**	**0,00**
21	+	Erträge aus internen Leistungen	0,00	0	0,00	0	0	0,00	0	0,00
24	-	Aufwendungen für interne Leistungen	4.265,40-	5.000-	4.308,26-	692	0	0,00	692-	0,00
		48110000 Aufw. a. int. Leistungsbeziehungen	4.800,00-	5.000-	4.700,00-	300	0	0,00	300-	0,00
		92111000 Interne Leistungsv. Steuerungsleistungen	31,75-	0	82,68-	83-	0	0,00	83	0,00
		92112500 Interne Leistungsv. Grünanlagen, Bauhof	566,35	0	474,42	474	0	0,00	474-	0,00
28	**=**	**Kalkulatorisches Ergebnis**	**4.265,40-**	**5.000-**	**4.308,26-**	**692**	**0**	**0,00**	**692-**	**0,00**
29	**=**	**Nettoressourcenbedarf/-überschuss**	**5.082,15-**	**7.640-**	**6.284,20-**	**1.356**	**0**	**0,00**	**1.356-**	**0,00**

THH2 Dienstleistungen und Infrastruktur
55 Natur-, Landschaftspflege, Friedhofsw.
5551 Landwirtschaft

lfd. Nr.		Teilergebnisrechnung Ertrags- und Aufwandsarten	Ergebnis Vorjahr 2020 EUR	Fortgeschriebener Ansatz 2021 EUR	Ergebnis 2021 EUR	Vergleich Ergebnis-Ansatz EUR	Ergänzende Festlegungen im HH-Vollzug EUR	Ermächtigungs-übertragung aus 2020 EUR	Verfügbare Mittel abzgl. Ergebnis EUR	Ermächtigungs-übertragung nach 2022 EUR
			1	2	3	4	5	6	7	8
11	**=**	**Anteilige ordentliche Erträge**	**0,00**	**0**	**0,00**	**0**	**0**	**0,00**	**0**	**0,00**
17	-	Transferaufwendungen	869,20-	870-	869,20-	1	0	0,00	1-	0,00
		43170000 Zuschüsse an private Unternehmen	869,20-	870-	869,20-	1	0	0,00	1-	0,00
18	-	Sonstige ordentliche Aufwendungen	0,00	0	51,41-	51-	0	0,00	51	0,00
		44314000 öffentliche Bekanntmachungen	0,00	0	51,41-	51-	0	0,00	51	0,00
19	**=**	**Anteilige ordentliche Aufwendungen**	**869,20-**	**870-**	**920,61-**	**51-**	**0**	**0,00**	**51**	**0,00**
20	**=**	**Anteiliges ordentliches Ergebnis**	**869,20-**	**870-**	**920,61-**	**51-**	**0**	**0,00**	**51**	**0,00**
21	+	Erträge aus internen Leistungen	0,00	0	0,00	0	0	0,00	0	0,00
24	-	Aufwendungen für interne Leistungen	0,00	0	0,35	0	0	0,00	0-	0,00
		92111000 Interne Leistungsv. Steuerungsleistungen	0,00	0	0,35	0	0	0,00	0-	0,00
27	-	kalkulatorische Kosten	1.096,43-	0	1.096,43-	1.096-	0	0,00	1.096	0,00
		98110000 Kalk. Zinsen	1.096,43-	0	1.096,43-	1.096-	0	0,00	1.096	0,00
28	**=**	**Kalkulatorisches Ergebnis**	**1.096,43-**	**0**	**1.096,08-**	**1.096-**	**0**	**0,00**	**1.096**	**0,00**
29	**=**	**Nettoressourcenbedarf/-überschuss**	**1.965,63-**	**870-**	**2.016,69-**	**1.147-**	**0**	**0,00**	**1.147**	**0,00**

THH2 Dienstleistungen und Infrastruktur
56 Umweltschutz

lfd. Nr.		Teilergebnisrechnung Ertrags- und Aufwandsarten	Ergebnis Vorjahr 2020 EUR	Fortgeschriebener Ansatz 2021 EUR	Ergebnis 2021 EUR	Vergleich Ergebnis-Ansatz EUR	Ergänzende Festlegungen im HH-Vollzug EUR	Ermächtigungs-übertragung aus 2020 EUR	Verfügbare Mittel abzgl. Ergebnis EUR	Ermächtigungs-übertragung nach 2022 EUR
			1	2	3	4	5	6	7	8
11	**=**	**Anteilige ordentliche Erträge**	**0,00**	**0**	**0,00**	**0**	**0**	**0,00**	**0**	**0,00**
19	**=**	**Anteilige ordentliche Aufwendungen**	**0,00**	**0**	**0,00**	**0**	**0**	**0,00**	**0**	**0,00**
20	**=**	**Anteiliges ordentliches Ergebnis**	**0,00**	**0**	**0,00**	**0**	**0**	**0,00**	**0**	**0,00**
21	+	Erträge aus internen Leistungen	0,00	0	0,00	0	0	0,00	0	0,00
24	-	Aufwendungen für interne Leistungen	284,85	0	279,22	279	0	0,00	279-	0,00
		92112500 Interne Leistungsv. Grünanlagen, Bauhof	295,44	0	247,53	248	0	0,00	248-	0,00
		92113000 Interne Leistungsv. Presse/Öffentl.	10,59-	0	31,69	32	0	0,00	32-	0,00
28	**=**	**Kalkulatorisches Ergebnis**	**284,85**	**0**	**279,22**	**279**	**0**	**0,00**	**279-**	**0,00**
29	**=**	**Nettoressourcenbedarf/-überschuss**	**284,85**	**0**	**279,22**	**279**	**0**	**0,00**	**279-**	**0,00**

THH2 Dienstleistungen und Infrastruktur
57 Wirtschaft und Tourismus

lfd. Nr.		Teilergebnisrechnung Ertrags- und Aufwandsarten	Ergebnis Vorjahr 2020 EUR	Fortgeschriebener Ansatz 2021 EUR	Ergebnis 2021 EUR	Vergleich Ergebnis-Ansatz EUR	Ergänzende Festlegungen im HH-Vollzug EUR	Ermächtigungs-übertragung aus 2020 EUR	Verfügbare Mittel abzgl. Ergebnis EUR	Ermächtigungs-übertragung nach 2022 EUR
			1	2	3	4	5	6	7	8
2	+	Zuweisungen und Zuwendungen, Umlagen	27.696,37	27.700	110.053,29	82.353	0	0,00	82.353-	0,00
		31330000 Sonstige allg. Zuweisungen Zweckv.	14.009,67	14.000	94.589,47	80.589	0	0,00	80.589-	0,00
		31400000 Zuweis. u. Zuschüsse lfd. Zwecke Bund	0,00	0	972,02	972	0	0,00	972-	0,00
		31410000 Zuweis. Lfd. Zwecke Land	13.686,70	13.700	14.491,80	792	0	0,00	792-	0,00
3	+	Aufgelöste Investitionszuwendungen und -beiträge	5.771,69	200	5.857,40	5.657	0	0,00	5.657-	0,00
		31611000 Aufl. SoPo aus Zuweisungen Land	5.771,69	200	5.857,40	5.657	0	0,00	5.657-	0,00
5	+	Entgelte für öffentliche Leistungen oder Einrichtungen	292.108,57	121.800	208.914,73	87.115	0	0,00	87.115-	0,00
		33210000 Benutzungsgebühren und ähnliche Entgelte	60.731,55	51.800	51.012,87	787-	0	0,00	787	0,00
		33610000 Zweckgebundene Abgaben	231.377,02	70.000	157.901,86	87.902	0	0,00	87.902-	0,00
6	+	Sonstige privatrechtliche Leistungsentgelte	3.942,14	5.770	6.839,46	1.069	0	0,00	1.069-	0,00
		34110000 Mieten und Pachten	2.575,36	2.520	5.107,20	2.587	0	0,00	2.587-	0,00
		34210000 Erträge aus Verkauf	1.366,78	400	1.732,26	1.332	0	0,00	1.332-	0,00
		34610000 Sonstige privatrechtl. Leistungsentgelte	0,00	2.850	0,00	2.850-	0	0,00	2.850	0,00

lfd. Nr.		Teilergebnisrechnung Ertrags- und Aufwandsarten	Ergebnis Vorjahr 2020 EUR	Fortgeschriebener Ansatz 2021 EUR	Ergebnis 2021 EUR	Vergleich Ergebnis-Ansatz EUR	Ergänzende Festlegungen im HH-Vollzug EUR	Ermächtigungs-übertragung aus 2020 EUR	Verfügbare Mittel abzgl. Ergebnis EUR	Ermächtigungs-übertragung nach 2022 EUR
			1	2	3	4	5	6	7	8
7	+	Kostenerstattungen und Kostenumlagen	0,00	0	2.299,54	2.300	0	0,00	2.300-	0,00
		34870000 Erstattungen von privaten Unternehmen	0,00	0	2.299,54	2.300	0	0,00	2.300-	0,00
10	+	Sonstige ordentliche Erträge	324,82	200	6.070,14	5.870	0	0,00	5.870-	0,00
		35610000 Bußgelder	0,00	0	1.050,00	1.050	0	0,00	1.050-	0,00
		35910000 Andere sonstige ordentliche Erträge	324,82	200	5.020,14	4.820	0	0,00	4.820-	0,00
11	**=**	**Anteilige ordentliche Erträge**	**329.843,59**	**155.670**	**340.034,56**	**184.365**	**0**	**0,00**	**184.365-**	**0,00**
12	-	Personalaufwendungen	92.589,11-	95.000-	91.422,21-	3.578	0	0,00	3.578-	0,00
		40120000 Dienstaufwendungen Beschäftigte	71.775,19-	95.000-	70.490,58-	24.509	0	0,00	24.509-	0,00
		40220000 Beiträge zu Versorgungskasse Beschäftigt	6.176,38-	0	6.195,17-	6.195-	0	0,00	6.195	0,00
		40320000 Sozialversicherungsbeiträge Beschäftigte	14.637,54-	0	14.736,46-	14.736-	0	0,00	14.736	0,00
14	-	Aufwendungen für Sach- und Dienstleistungen	81.479,68-	143.050-	80.269,59-	62.780	0	0,00	62.780-	0,00
		42110000 Unterh. Grundst. und bauli.Anlagen	1.685,28-	5.200-	4.241,82-	958	0	0,00	958-	0,00
		42120000 Unterh. des sonst. unbeweglichen Vermöge	9.269,68-	14.150-	12.814,46-	1.336	0	0,00	1.336-	0,00
		42210000 Unterhaltung des beweglichen Vermögens	2.543,97-	900-	4.453,03-	3.553-	0	0,00	3.553	0,00
		42220000 Erwerb von geringwertigen Vermögensgegen	4.128,56-	12.000-	8.955,82-	3.044	0	0,00	3.044-	0,00
		42310000 Mieten und Pachten	1.444,51-	2.920-	1.510,60-	1.409	0	0,00	1.409-	0,00
		42411000 Aufwand für Strom	4.522,66-	6.410-	3.654,06-	2.756	0	0,00	2.756-	0,00

lfd. Nr.		Teilergebnisrechnung Ertrags- und Aufwandsarten	Ergebnis Vorjahr 2020 EUR	Fortgeschriebener Ansatz 2021 EUR	Ergebnis 2021 EUR	Vergleich Ergebnis-Ansatz EUR	Ergänzende Festlegungen im HH-Vollzug EUR	Ermächtigungs-übertragung aus 2020 EUR	Verfügbare Mittel abzgl. Ergebnis EUR	Ermächtigungs-übertragung nach 2022 EUR
			1	2	3	4	5	6	7	8
		42412001 Aufwand für Energie - Heizöl/Pellets	5.449,14-	5.200-	6.295,27-	1.095-	0	0,00	1.095	0,00
		42412002 Aufwand für Heizungsanlage	2.211,09-	880-	2.473,14-	1.593-	0	0,00	1.593	0,00
		42413001 Aufwand für Wasserversorgung	0,00	2.500-	1.119,05-	1.381	0	0,00	1.381-	0,00
		42413002 Aufwand für Abwasserbeseitigung	0,00	1.000-	859,01-	141	0	0,00	141-	0,00
		42414000 Aufwand für Abfallbeseitigung	2.472,21-	4.180-	1.365,71-	2.814	0	0,00	2.814-	0,00
		42415001 Aufwand für Reinigung	816,67-	400-	489,49-	89-	0	0,00	89	0,00
		42415002 Aufwand für Winterdienst	0,00	150-	0,00	150	0	0,00	150-	0,00
		42416001 Aufwand für gebäudebezogene Versicherung	749,83-	840-	768,94-	71	0	0,00	71-	0,00
		42416002 Aufwand für gebäudebezogene Steuern	753,34-	700-	753,34-	53-	0	0,00	53	0,00
		42419000 sonstige Bewirtschaftung	495,77-	870-	1.134,54-	265-	0	0,00	265	0,00
		42611000 Dienst- und Schutzkleidung	393,58-	200-	358,48-	158-	0	0,00	158	0,00
		42612000 Aus- und Fortbildung	0,00	700-	0,00	700	0	0,00	700-	0,00
		42712000 Ehrungen, Jubilare, u.ä.	0,00	500-	0,00	500	0	0,00	500-	0,00
		42713000 Repräsentation, Sitzung, Veranstaltung	17.736,06-	56.750-	19.734,14-	37.016	0	0,00	37.016-	0,00
		42714000 Öffentl.keitsarb., Infomaterial, Werbung	17.522,67-	13.000-	3.099,77-	9.900	0	0,00	9.900-	0,00
		42717000 einzelne Budgets für versch. kl. Aufw.	4.431,28-	6.000-	3.239,36-	2.761	0	0,00	2.761-	0,00
		42719000 sonst. besondere Verwalt.-/Betriebsaufw.	2.985,26-	4.700-	634,28-	4.066	0	0,00	4.066-	0,00

lfd. Nr.		Teilergebnisrechnung Ertrags- und Aufwandsarten	Ergebnis Vorjahr 2020 EUR	Fortgeschriebener Ansatz 2021 EUR	Ergebnis 2021 EUR	Vergleich Ergebnis-Ansatz EUR	Ergänzende Festlegungen im HH-Vollzug EUR	Ermächtigungs-übertragung aus 2020 EUR	Verfügbare Mittel abzgl. Ergebnis EUR	Ermächtigungs-übertragung nach 2022 EUR
			1	2	3	4	5	6	7	8
		42810000 Aufwendungen f.d. Verbrauch von sonst. V	1.868,12-	2.400-	2.315,28-	85	0	0,00	85-	0,00
		42910000 Aufwendungen f.so. Sach-u. Dienstlstg.	0,00	500-	0,00	500	0	0,00	500-	0,00
15	-	Abschreibungen	31.967,08-	16.150-	33.098,06-	16.948-	0	0,00	16.948	0,00
		47110000 Abschreibung auf immaterielle VermG .und	31.967,08-	16.150-	33.095,56-	16.946-	0	0,00	16.946	0,00
		47220100 Ausb. Kleinbetrag	0,00	0	2,50-	3-	0	0,00	3	0,00
17	-	Transferaufwendungen	0,00	0	200,00-	200-	0	0,00	200	0,00
		43180000 Zuschüsse an übrige Bereiche	0,00	0	200,00-	200-	0	0,00	200	0,00
18	-	Sonstige ordentliche Aufwendungen	125.861,70-	121.229-	107.557,34-	13.672	0	0,00	13.672-	0,00
		44110000 Sonstige Personal- und Versorgungsaufw.	521,36-	0	1.019,44-	1.019-	0	0,00	1.019	0,00
		44210000 Aufw. f. ehrenamtl.u. sonst.Tätigkeit	1.962,60-	2.000-	1.610,03-	390	0	0,00	390-	0,00
		44290000 Sonstige Aufwendungen Rechte und Dienste	34.391,15-	20.200-	28.987,16-	8.787-	0	0,00	8.787	0,00
		44310000 allg. Geschäftsaufwendungen	0,00	19.000-	0,00	19.000	0	0,00	19.000-	0,00
		44311000 Bürobedarf	295,24-	1.500-	632,96-	867	0	0,00	867-	0,00
		44312000 Bücher und Zeitschriften	524,34-	500-	565,89-	66-	0	0,00	66	0,00
		44313000 Post- und Telekommunikationsentgelte	2.123,62-	1.100-	2.035,85-	936-	0	0,00	936	0,00
		44314000 öffentliche Bekanntmachungen	185,83-	100-	151,20-	51-	0	0,00	51	0,00
		44315000 Dienstreisen, Fahrtkostenersätze	117,20-	100-	78,60-	21	0	0,00	21-	0,00
		44316000 EDV-Aufwendungen	4.360,80-	3.050-	4.235,51-	1.186-	0	0,00	1.186	0,00

lfd. Nr.		Teilergebnisrechnung Ertrags- und Aufwandsarten	Ergebnis Vorjahr 2020 EUR	Fortgeschriebener Ansatz 2021 EUR	Ergebnis 2021 EUR	Vergleich Ergebnis-Ansatz EUR	Ergänzende Festlegungen im HH-Vollzug EUR	Ermächtigungs-übertragung aus 2020 EUR	Verfügbare Mittel abzgl. Ergebnis EUR	Ermächtigungs-übertragung nach 2022 EUR
			1	2	3	4	5	6	7	8
		44319000 sonstige Geschäftsaufwendungen	35.284,87-	11.850-	26.064,59-	14.215-	0	0,00	14.215	0,00
		44410000 Steuern, Versicher., Schadensfälle, Sond	4.758,80-	4.829-	2.605,80-	2.223	0	0,00	2.223-	0,00
		44520000 Erstattungen an Gemeinden (GV)	0,00	15.000-	8.906,56-	6.093	0	0,00	6.093-	0,00
		44530000 Erstattungen an Zweckverbände u. dergl.	18.442,83-	20.000-	26.102,66-	6.103-	0	0,00	6.103	0,00
		44550000 Erstattungen an verb. Unternehmen, Bet.,	22.725,00-	20.500-	4.477,06-	16.023	0	0,00	16.023-	0,00
		44580000 Erstattungen an übrige Bereiche	168,06-	0	84,03-	84-	0	0,00	84	0,00
		44910000 Sonstige zw. Aufw.a. lfd.Vw-Tätigkeit	0,00	1.500-	0,00	1.500	0	0,00	1.500-	0,00
19	**=**	**Anteilige ordentliche Aufwendungen**	**331.897,57-**	**375.429-**	**312.547,20-**	**62.882**	**0**	**0,00**	**62.882-**	**0,00**
20	**=**	**Anteiliges ordentliches Ergebnis**	**2.053,98-**	**219.759-**	**27.487,36**	**247.246**	**0**	**0,00**	**247.246-**	**0,00**
21	+	Erträge aus internen Leistungen	0,00	0	0,00	0	0	0,00	0	0,00
24	-	Aufwendungen für interne Leistungen	154.563,02-	219.400-	159.451,98-	59.948	0	0,00	59.948-	0,00
		48110000 Aufw. a. int. Leistungsbeziehungen	145.830,00-	219.400-	164.190,00-	55.210	0	0,00	55.210-	0,00
		92111000 Interne Leistungsv. Steuerungsleistungen	26.296,96-	0	18.833,55-	18.834-	0	0,00	18.834	0,00
		92112000 Interne Leistungsv. Organisation u. EDV	1.045,04-	0	1.637,21-	1.637-	0	0,00	1.637	0,00
		92112100 Interne Leistungsv. Personalwesen	161,43-	0	1.734,79-	1.735-	0	0,00	1.735	0,00
		92112200 Interne Leistungsv. Finanzverw. Kasse	1.219,52	0	5.358,21	5.358	0	0,00	5.358-	0,00
		92112500 Interne Leistungsv. Grünanlagen, Bauhof	21.175,59	0	17.738,93	17.739	0	0,00	17.739-	0,00

786 Enzklösterle

lfd. Nr.		Teilergebnisrechnung Ertrags- und Aufwandsarten	Ergebnis Vorjahr 2020 EUR	Fortgeschriebener Ansatz 2021 EUR	Ergebnis 2021 EUR	Vergleich Ergebnis-Ansatz EUR	Ergänzende Festlegungen im HH-Vollzug EUR	Ermächtigungs-übertragung aus 2020 EUR	Verfügbare Mittel abzgl. Ergebnis EUR	Ermächtigungs-übertragung nach 2022 EUR
			1	2	3	4	5	6	7	8
		92112600 Interne Leistungsv. Zentr. Dienstleistg.	3.511,76-	0	3.508,22	3.508	0	0,00	3.508-	0,00
		92113000 Interne Leistungsv. Presse/Öffentl.	112,94-	0	338,21	338	0	0,00	338-	0,00
27	-	kalkulatorische Kosten	29.052,06-	0	28.860,20-	28.860-	0	0,00	28.860	0,00
		97110000 Kalk. Zinsen SoPo	2.277,18	0	2.116,43	2.116	0	0,00	2.116-	0,00
		98110000 Kalk. Zinsen	31.329,24-	0	30.976,63-	30.977-	0	0,00	30.977	0,00
28	**=**	**Kalkulatorisches Ergebnis**	**183.615,08-**	**219.400-**	**188.312,18-**	**31.088**	**0**	**0,00**	**31.088-**	**0,00**
29	**=**	**Nettoressourcenbedarf/-überschuss**	**185.669,06-**	**439.159-**	**160.824,82-**	**278.334**	**0**	**0,00**	**278.334-**	**0,00**

THH2 Dienstleistungen und Infrastruktur
57 Wirtschaft und Tourismus
5710 Wirtschaftsförderung

lfd. Nr.		Teilergebnisrechnung Ertrags- und Aufwandsarten	Ergebnis Vorjahr 2020 EUR	Fortgeschriebener Ansatz 2021 EUR	Ergebnis 2021 EUR	Vergleich Ergebnis-Ansatz EUR	Ergänzende Festlegungen im HH-Vollzug EUR	Ermächtigungs-übertragung aus 2020 EUR	Verfügbare Mittel abzgl. Ergebnis EUR	Ermächtigungs-übertragung nach 2022 EUR
			1	2	3	4	5	6	7	8
2	+	Zuweisungen und Zuwendungen, Umlagen	14.009,67	14.000	94.589,47	80.589	0	0,00	80.589-	0,00
		31330000 Sonstige allg. Zuweisungen Zweckv.	14.009,67	14.000	94.589,47	80.589	0	0,00	80.589-	0,00
11	**=**	**Anteilige ordentliche Erträge**	**14.009,67**	**14.000**	**94.589,47**	**80.589**	**0**	**0,00**	**80.589-**	**0,00**
18	-	Sonstige ordentliche Aufwendungen	18.628,66-	20.050-	26.102,66-	6.053-	0	0,00	6.053	0,00
		44314000 öffentliche Bekanntmachungen	185,83-	50-	0,00	50	0	0,00	50-	0,00
		44530000 Erstattungen an Zweckverbände u. dergl.	18.442,83-	20.000-	26.102,66-	6.103-	0	0,00	6.103	0,00
19	**=**	**Anteilige ordentliche Aufwendungen**	**18.628,66-**	**20.050-**	**26.102,66-**	**6.053-**	**0**	**0,00**	**6.053**	**0,00**
20	**=**	**Anteiliges ordentliches Ergebnis**	**4.618,99-**	**6.050-**	**68.486,81**	**74.537**	**0**	**0,00**	**74.537-**	**0,00**
21	+	Erträge aus internen Leistungen	0,00	0	0,00	0	0	0,00	0	0,00
24	-	Aufwendungen für interne Leistungen	5.194,55-	3.000-	1.855,23-	1.145	0	0,00	1.145-	0,00
		48110000 Aufw. a. int. Leistungsbeziehungen	2.400,00-	3.000-	2.600,00-	400	0	0,00	400-	0,00
		92111000 Interne Leistungsv. Steuerungsleistungen	1.976,28-	0	493,80-	494-	0	0,00	494	0,00
		92112500 Interne Leistungsv. Grünanlagen, Bauhof	221,62	0	185,64	186	0	0,00	186-	0,00
		92112600 Interne Leistungsv. Zentr. Dienstleistg.	1.032,85-	0	1.031,81	1.032	0	0,00	1.032-	0,00

786 Enzklösterle

lfd. Nr.		Teilergebnisrechnung Ertrags- und Aufwandsarten	Ergebnis Vorjahr 2020 EUR	Fortgeschriebener Ansatz 2021 EUR	Ergebnis 2021 EUR	Vergleich Ergebnis-Ansatz EUR	Ergänzende Festlegungen im HH-Vollzug EUR	Ermächtigungs-übertragung aus 2020 EUR	Verfügbare Mittel abzgl. Ergebnis EUR	Ermächtigungs-übertragung nach 2022 EUR
			1	2	3	4	5	6	7	8
		92113000 Interne Leistungsv. Presse/Öffentl.	7,04-	0	21,12	21	0	0,00	21-	0,00
27	-	kalkulatorische Kosten	12.412,37-	0	13.309,11-	13.309-	0	0,00	13.309	0,00
		98110000 Kalk. Zinsen	12.412,37-	0	13.309,11-	13.309-	0	0,00	13.309	0,00
28	**=**	**Kalkulatorisches Ergebnis**	**17.606,92-**	**3.000-**	**15.164,34-**	**12.164-**	**0**	**0,00**	**12.164**	**0,00**
29	**=**	**Nettoressourcenbedarf/-überschuss**	**22.225,91-**	**9.050-**	**53.322,47**	**62.372**	**0**	**0,00**	**62.372-**	**0,00**

THH2 Dienstleistungen und Infrastruktur
57 Wirtschaft und Tourismus
5730 Allgemeine Einrichtungen und Unternehmen

lfd. Nr.		Teilergebnisrechnung Ertrags- und Aufwandsarten	Ergebnis Vorjahr 2020 EUR	Fortgeschriebener Ansatz 2021 EUR	Ergebnis 2021 EUR	Vergleich Ergebnis-Ansatz EUR	Ergänzende Festlegungen im HH-Vollzug EUR	Ermächtigungs-übertragung aus 2020 EUR	Verfügbare Mittel abzgl. Ergebnis EUR	Ermächtigungs-übertragung nach 2022 EUR
			1	2	3	4	5	6	7	8
5	+	Entgelte für öffentliche Leistungen oder Einrichtungen	2.553,44	2.000	1.354,78	645-	0	0,00	645	0,00
		33210000 Benutzungsgebühren und ähnliche Entgelte	2.553,44	2.000	1.354,78	645-	0	0,00	645	0,00
6	+	Sonstige privatrechtliche Leistungsentgelte	2.575,36	2.520	5.107,20	2.587	0	0,00	2.587-	0,00
		34110000 Mieten und Pachten	2.575,36	2.520	5.107,20	2.587	0	0,00	2.587-	0,00
11	**=**	**Anteilige ordentliche Erträge**	**5.128,80**	**4.520**	**6.461,98**	**1.942**	**0**	**0,00**	**1.942-**	**0,00**
14	-	Aufwendungen für Sach- und Dienstleistungen	15.327,09-	18.290-	17.176,10-	1.114	0	0,00	1.114-	0,00
		42110000 Unterh. Grundst. und bauli.Anlagen	1.626,30-	2.500-	2.017,97-	482	0	0,00	482-	0,00
		42120000 Unterh. des sonst. unbeweglichen Vermöge	0,00	500-	192,96-	307	0	0,00	307-	0,00
		42210000 Unterhaltung des beweglichen Vermögens	168,86-	0	763,56-	764-	0	0,00	764	0,00
		42220000 Erwerb von geringwertigen Vermögensgegen	377,55-	500-	305,38-	195	0	0,00	195-	0,00
		42411000 Aufwand für Strom	3.413,26-	4.910-	2.714,51-	2.195	0	0,00	2.195-	0,00
		42412001 Aufwand für Energie - Heizöl/Pellets	4.359,33-	4.000-	5.036,23-	1.036-	0	0,00	1.036	0,00
		42412002 Aufwand für Heizungsanlage	1.741,39-	700-	1.978,52-	1.279-	0	0,00	1.279	0,00

lfd. Nr.		Teilergebnisrechnung Ertrags- und Aufwandsarten	Ergebnis Vorjahr 2020 EUR	Fortgeschriebener Ansatz 2021 EUR	Ergebnis 2021 EUR	Vergleich Ergebnis-Ansatz EUR	Ergänzende Festlegungen im HH-Vollzug EUR	Ermächtigungs-übertragung aus 2020 EUR	Verfügbare Mittel abzgl. Ergebnis EUR	Ermächtigungs-übertragung nach 2022 EUR
			1	2	3	4	5	6	7	8
		42413001 Aufwand für Wasserversorgung	0,00	500-	256,64-	243	0	0,00	243-	0,00
		42413002 Aufwand für Abwasserbeseitigung	0,00	1.000-	687,21-	313	0	0,00	313-	0,00
		42414000 Aufwand für Abfallbeseitigung	1.111,32-	1.500-	962,07-	538	0	0,00	538-	0,00
		42415001 Aufwand für Reinigung	815,02-	300-	489,49-	189-	0	0,00	189	0,00
		42415002 Aufwand für Winterdienst	0,00	50-	0,00	50	0	0,00	50-	0,00
		42416001 Aufwand für gebäudebezogene Versicherung	571,47-	600-	586,05-	14	0	0,00	14-	0,00
		42416002 Aufwand für gebäudebezogene Steuern	527,49-	530-	0,00	530	0	0,00	530-	0,00
		42419000 sonstige Bewirtschaftung	221,52-	500-	827,03-	327-	0	0,00	327	0,00
		42611000 Dienst- und Schutzkleidung	393,58-	200-	358,48-	158-	0	0,00	158	0,00
15	-	Abschreibungen	2.024,70-	5.000-	2.524,70-	2.475	0	0,00	2.475-	0,00
		47110000 Abschreibung auf immaterielle VermG .und	2.024,70-	5.000-	2.524,70-	2.475	0	0,00	2.475-	0,00
18	-	Sonstige ordentliche Aufwendungen	1.241,11-	1.300-	947,25-	353	0	0,00	353-	0,00
		44110000 Sonstige Personal- und Versorgungsaufw.	0,00	0	320,49-	320-	0	0,00	320	0,00
		44313000 Post- und Telekommunikationsentgelte	392,40-	200-	372,86-	173-	0	0,00	173	0,00
		44315000 Dienstreisen, Fahrtkostenersätze	16,40-	100-	0,00	100	0	0,00	100-	0,00
		44319000 sonstige Geschäftsaufwendungen	84,03-	0	169,87-	170-	0	0,00	170	0,00
		44410000 Steuern, Versicher., Schadensfälle, Sond	580,22-	1.000-	0,00	1.000	0	0,00	1.000-	0,00

786 Enzklösterle

lfd. Nr.		Teilergebnisrechnung Ertrags- und Aufwandsarten	Ergebnis Vorjahr 2020 EUR	Fortgeschriebener Ansatz 2021 EUR	Ergebnis 2021 EUR	Vergleich Ergebnis-Ansatz EUR	Ergänzende Festlegungen im HH-Vollzug EUR	Ermächtigungs-übertragung aus 2020 EUR	Verfügbare Mittel abzgl. Ergebnis EUR	Ermächtigungs-übertragung nach 2022 EUR
			1	2	3	4	5	6	7	8
		44580000 Erstattungen an übrige Bereiche	168,06-	0	84,03-	84-	0	0,00	84	0,00
19	**=**	**Anteilige ordentliche Aufwendungen**	**18.592,90-**	**24.590-**	**20.648,05-**	**3.942**	**0**	**0,00**	**3.942-**	**0,00**
20	**=**	**Anteiliges ordentliches Ergebnis**	**13.464,10-**	**20.070-**	**14.186,07-**	**5.884**	**0**	**0,00**	**5.884-**	**0,00**
21	+	Erträge aus internen Leistungen	0,00	0	0,00	0	0	0,00	0	0,00
24	-	Aufwendungen für interne Leistungen	30.258,08-	26.000-	27.186,74-	1.187-	0	0,00	1.187	0,00
		48110000 Aufw. a. int. Leistungsbeziehungen	29.380,00-	26.000-	28.450,00-	2.450-	0	0,00	2.450	0,00
		92111000 Interne Leistungsv. Steuerungsleistungen	4.032,24-	0	3.547,29-	3.547-	0	0,00	3.547	0,00
		92112200 Interne Leistungsv. Finanzverw. Kasse	609,78	0	2.679,13	2.679	0	0,00	2.679-	0,00
		92112500 Interne Leistungsv. Grünanlagen, Bauhof	2.544,38	0	2.131,42	2.131	0	0,00	2.131-	0,00
27	-	kalkulatorische Kosten	842,35-	0	865,08-	865-	0	0,00	865	0,00
		98110000 Kalk. Zinsen	842,35-	0	865,08-	865-	0	0,00	865	0,00
28	**=**	**Kalkulatorisches Ergebnis**	**31.100,43-**	**26.000-**	**28.051,82-**	**2.052-**	**0**	**0,00**	**2.052**	**0,00**
29	**=**	**Nettoressourcenbedarf/-überschuss**	**44.564,53-**	**46.070-**	**42.237,89-**	**3.832**	**0**	**0,00**	**3.832-**	**0,00**

THH2 Dienstleistungen und Infrastruktur
57 Wirtschaft und Tourismus
5750 Tourismus

lfd. Nr.		Teilergebnisrechnung Ertrags- und Aufwandsarten	Ergebnis Vorjahr 2020 EUR	Fortgeschriebener Ansatz 2021 EUR	Ergebnis 2021 EUR	Vergleich Ergebnis-Ansatz EUR	Ergänzende Festlegungen im HH-Vollzug EUR	Ermächtigungs-übertragung aus 2020 EUR	Verfügbare Mittel abzgl. Ergebnis EUR	Ermächtigungs-übertragung nach 2022 EUR
			1	2	3	4	5	6	7	8
2	+	Zuweisungen und Zuwendungen, Umlagen	13.686,70	13.700	15.463,82	1.764	0	0,00	1.764-	0,00
		31400000 Zuweis. u. Zuschüsse lfd. Zwecke Bund	0,00	0	972,02	972	0	0,00	972-	0,00
		31410000 Zuweis. Lfd. Zwecke Land	13.686,70	13.700	14.491,80	792	0	0,00	792-	0,00
3	+	Aufgelöste Investitionszuwendungen und -beiträge	5.771,69	200	5.857,40	5.657	0	0,00	5.657-	0,00
		31611000 Aufl. SoPo aus Zuweisungen Land	5.771,69	200	5.857,40	5.657	0	0,00	5.657-	0,00
5	+	Entgelte für öffentliche Leistungen oder Einrichtungen	289.555,13	119.800	207.559,95	87.760	0	0,00	87.760-	0,00
		33210000 Benutzungsgebühren und ähnliche Entgelte	58.178,11	49.800	49.658,09	142-	0	0,00	142	0,00
		33610000 Zweckgebundene Abgaben	231.377,02	70.000	157.901,86	87.902	0	0,00	87.902-	0,00
6	+	Sonstige privatrechtliche Leistungsentgelte	1.366,78	3.250	1.732,26	1.518-	0	0,00	1.518	0,00
		34210000 Erträge aus Verkauf	1.366,78	400	1.732,26	1.332	0	0,00	1.332-	0,00
		34610000 Sonstige privatrechtl. Leistungsentgelte	0,00	2.850	0,00	2.850-	0	0,00	2.850	0,00
7	+	Kostenerstattungen und Kostenumlagen	0,00	0	2.299,54	2.300	0	0,00	2.300-	0,00

lfd. Nr.		Teilergebnisrechnung Ertrags- und Aufwandsarten	Ergebnis Vorjahr 2020 EUR	Fortgeschriebener Ansatz 2021 EUR	Ergebnis 2021 EUR	Vergleich Ergebnis-Ansatz EUR	Ergänzende Festlegungen im HH-Vollzug EUR	Ermächtigungs-übertragung aus 2020 EUR	Verfügbare Mittel abzgl. Ergebnis EUR	Ermächtigungs-übertragung nach 2022 EUR
			1	2	3	4	5	6	7	8
		34870000 Erstattungen von privaten Unternehmen	0,00	0	2.299,54	2.300	0	0,00	2.300-	0,00
10	+	Sonstige ordentliche Erträge	324,82	200	6.070,14	5.870	0	0,00	5.870-	0,00
		35610000 Bußgelder	0,00	0	1.050,00	1.050	0	0,00	1.050-	0,00
		35910000 Andere sonstige ordentliche Erträge	324,82	200	5.020,14	4.820	0	0,00	4.820-	0,00
11	**=**	**Anteilige ordentliche Erträge**	**310.705,12**	**137.150**	**238.983,11**	**101.833**	**0**	**0,00**	**101.833-**	**0,00**
12	-	Personalaufwendungen	92.589,11-	95.000-	91.422,21-	3.578	0	0,00	3.578-	0,00
		40120000 Dienstaufwendungen Beschäftigte	71.775,19-	95.000-	70.490,58-	24.509	0	0,00	24.509-	0,00
		40220000 Beiträge zu Versorgungskasse Beschäftigt	6.176,38-	0	6.195,17-	6.195-	0	0,00	6.195	0,00
		40320000 Sozialversicherungsbeiträge Beschäftigte	14.637,54-	0	14.736,46-	14.736-	0	0,00	14.736	0,00
14	-	Aufwendungen für Sach- und Dienstleistungen	66.152,59-	124.760-	63.093,49-	61.667	0	0,00	61.667-	0,00
		42110000 Unterh. Grundst. und bauli.Anlagen	58,98-	2.700-	2.223,85-	476	0	0,00	476-	0,00
		42120000 Unterh. des sonst. unbeweglichen Vermöge	9.269,68-	13.650-	12.621,50-	1.029	0	0,00	1.029-	0,00
		42210000 Unterhaltung des beweglichen Vermögens	2.375,11-	900-	3.689,47-	2.789-	0	0,00	2.789	0,00
		42220000 Erwerb von geringwertigen Vermögensgegen	3.751,01-	11.500-	8.650,44-	2.850	0	0,00	2.850-	0,00
		42310000 Mieten und Pachten	1.444,51-	2.920-	1.510,60-	1.409	0	0,00	1.409-	0,00
		42411000 Aufwand für Strom	1.109,40-	1.500-	939,55-	560	0	0,00	560-	0,00
		42412001 Aufwand für Energie - Heizöl/Pellets	1.089,81-	1.200-	1.259,04-	59-	0	0,00	59	0,00

lfd. Nr.		Teilergebnisrechnung Ertrags- und Aufwandsarten	Ergebnis Vorjahr 2020 EUR	Fortgeschriebener Ansatz 2021 EUR	Ergebnis 2021 EUR	Vergleich Ergebnis-Ansatz EUR	Ergänzende Festlegungen im HH-Vollzug EUR	Ermächtigungs-übertragung aus 2020 EUR	Verfügbare Mittel abzgl. Ergebnis EUR	Ermächtigungs-übertragung nach 2022 EUR
			1	2	3	4	5	6	7	8
		42412002 Aufwand für Heizungsanlage	469,70-	180-	494,62-	315-	0	0,00	315	0,00
		42413001 Aufwand für Wasserversorgung	0,00	2.000-	862,41-	1.138	0	0,00	1.138-	0,00
		42413002 Aufwand für Abwasserbeseitigung	0,00	0	171,80-	172-	0	0,00	172	0,00
		42414000 Aufwand für Abfallbeseitigung	1.360,89-	2.680-	403,64-	2.276	0	0,00	2.276-	0,00
		42415001 Aufwand für Reinigung	1,65-	100-	0,00	100	0	0,00	100-	0,00
		42415002 Aufwand für Winterdienst	0,00	100-	0,00	100	0	0,00	100-	0,00
		42416001 Aufwand für gebäudebezogene Versicherung	178,36-	240-	182,89-	57	0	0,00	57-	0,00
		42416002 Aufwand für gebäudebezogene Steuern	225,85-	170-	753,34-	583-	0	0,00	583	0,00
		42419000 sonstige Bewirtschaftung	274,25-	370-	307,51-	62	0	0,00	62-	0,00
		42612000 Aus- und Fortbildung	0,00	700-	0,00	700	0	0,00	700-	0,00
		42712000 Ehrungen, Jubilare, u.ä.	0,00	500-	0,00	500	0	0,00	500-	0,00
		42713000 Repräsentation, Sitzung, Veranstaltung	17.736,06-	56.750-	19.734,14-	37.016	0	0,00	37.016-	0,00
		42714000 Öffentl.keitsarb., Infomaterial, Werbung	17.522,67-	13.000-	3.099,77-	9.900	0	0,00	9.900-	0,00
		42717000 einzelne Budgets für versch. kl. Aufw.	4.431,28-	6.000-	3.239,36-	2.761	0	0,00	2.761-	0,00
		42719000 sonst. besondere Verwalt.-/Betriebsaufw.	2.985,26-	4.700-	634,28-	4.066	0	0,00	4.066-	0,00
		42810000 Aufwendungen f.d. Verbrauch von sonst. V	1.868,12-	2.400-	2.315,28-	85	0	0,00	85-	0,00
		42910000 Aufwendungen f.so. Sach-u. Dienstlstg.	0,00	500-	0,00	500	0	0,00	500-	0,00

lfd. Nr.		Teilergebnisrechnung Ertrags- und Aufwandsarten	Ergebnis Vorjahr 2020 EUR	Fortgeschriebener Ansatz 2021 EUR	Ergebnis 2021 EUR	Vergleich Ergebnis-Ansatz EUR	Ergänzende Festlegungen im HH-Vollzug EUR	Ermächtigungs-übertragung aus 2020 EUR	Verfügbare Mittel abzgl. Ergebnis EUR	Ermächtigungs-übertragung nach 2022 EUR
			1	2	3	4	5	6	7	8
15	-	Abschreibungen	29.942,38-	11.150-	30.573,36-	19.423-	0	0,00	19.423	0,00
		47110000 Abschreibung auf immaterielle VermG .und	29.942,38-	11.150-	30.570,86-	19.421-	0	0,00	19.421	0,00
		47220100 Ausb. Kleinbetrag	0,00	0	2,50-	3-	0	0,00	3	0,00
17	-	Transferaufwendungen	0,00	0	200,00-	200-	0	0,00	200	0,00
		43180000 Zuschüsse an übrige Bereiche	0,00	0	200,00-	200-	0	0,00	200	0,00
18	-	Sonstige ordentliche Aufwendungen	105.991,93-	99.879-	80.507,43-	19.372	0	0,00	19.372-	0,00
		44110000 Sonstige Personal- und Versorgungsaufw.	521,36-	0	698,95-	699-	0	0,00	699	0,00
		44210000 Aufw. f. ehrenamtl.u. sonst.Tätigkeit	1.962,60-	2.000-	1.610,03-	390	0	0,00	390-	0,00
		44290000 Sonstige Aufwendungen Rechte und Dienste	34.391,15-	20.200-	28.987,16-	8.787-	0	0,00	8.787	0,00
		44310000 allg. Geschäftsaufwendungen	0,00	19.000-	0,00	19.000	0	0,00	19.000-	0,00
		44311000 Bürobedarf	295,24-	1.500-	632,96-	867	0	0,00	867-	0,00
		44312000 Bücher und Zeitschriften	524,34-	500-	565,89-	66-	0	0,00	66	0,00
		44313000 Post- und Telekommunikationsentgelte	1.731,22-	900-	1.662,99-	763-	0	0,00	763	0,00
		44314000 öffentliche Bekanntmachungen	0,00	50-	151,20-	101-	0	0,00	101	0,00
		44315000 Dienstreisen, Fahrtkostenersätze	100,80-	0	78,60-	79-	0	0,00	79	0,00
		44316000 EDV-Aufwendungen	4.360,80-	3.050-	4.235,51-	1.186-	0	0,00	1.186	0,00
		44319000 sonstige Geschäftsaufwendungen	35.200,84-	11.850-	25.894,72-	14.045-	0	0,00	14.045	0,00
		44410000 Steuern, Versicher., Schadensfälle, Sond	4.178,58-	3.829-	2.605,80-	1.223	0	0,00	1.223-	0,00

lfd. Nr.		Teilergebnisrechnung Ertrags- und Aufwandsarten	Ergebnis Vorjahr 2020 EUR	Fortgeschriebener Ansatz 2021 EUR	Ergebnis 2021 EUR	Vergleich Ergebnis-Ansatz EUR	Ergänzende Festlegungen im HH-Vollzug EUR	Ermächtigungs-übertragung aus 2020 EUR	Verfügbare Mittel abzgl. Ergebnis EUR	Ermächtigungs-übertragung nach 2022 EUR
			1	2	3	4	5	6	7	8
		44520000 Erstattungen an Gemeinden (GV)	0,00	15.000-	8.906,56-	6.093	0	0,00	6.093-	0,00
		44550000 Erstattungen an verb. Unternehmen, Bet.,	22.725,00-	20.500-	4.477,06-	16.023	0	0,00	16.023-	0,00
		44910000 Sonstige zw. Aufw.a. lfd.Vw-Tätigkeit	0,00	1.500-	0,00	1.500	0	0,00	1.500-	0,00
19	**=**	**Anteilige ordentliche Aufwendungen**	**294.676,01-**	**330.789-**	**265.796,49-**	**64.993**	**0**	**0,00**	**64.993-**	**0,00**
20	**=**	**Anteiliges ordentliches Ergebnis**	**16.029,11**	**193.639-**	**26.813,38-**	**166.826**	**0**	**0,00**	**166.826-**	**0,00**
21	+	Erträge aus internen Leistungen	0,00	0	0,00	0	0	0,00	0	0,00
24	-	Aufwendungen für interne Leistungen	119.110,39-	190.400-	130.410,01-	59.990	0	0,00	59.990-	0,00
		48110000 Aufw. a. int. Leistungsbeziehungen	114.050,00-	190.400-	133.140,00-	57.260	0	0,00	57.260-	0,00
		92111000 Interne Leistungsv. Steuerungsleistungen	20.288,44-	0	14.792,46-	14.792-	0	0,00	14.792	0,00
		92112000 Interne Leistungsv. Organisation u. EDV	1.045,04-	0	1.637,21-	1.637-	0	0,00	1.637	0,00
		92112100 Interne Leistungsv. Personalwesen	161,43-	0	1.734,79-	1.735-	0	0,00	1.735	0,00
		92112200 Interne Leistungsv. Finanzverw. Kasse	609,74	0	2.679,08	2.679	0	0,00	2.679-	0,00
		92112500 Interne Leistungsv. Grünanlagen, Bauhof	18.409,59	0	15.421,87	15.422	0	0,00	15.422-	0,00
		92112600 Interne Leistungsv. Zentr. Dienstleistg.	2.478,91-	0	2.476,41	2.476	0	0,00	2.476-	0,00
		92113000 Interne Leistungsv. Presse/Öffentl.	105,90-	0	317,09	317	0	0,00	317-	0,00
27	-	kalkulatorische Kosten	15.797,34-	0	14.686,01-	14.686-	0	0,00	14.686	0,00
		97110000 Kalk. Zinsen SoPo	2.277,18	0	2.116,43	2.116	0	0,00	2.116-	0,00
		98110000 Kalk. Zinsen	18.074,52-	0	16.802,44-	16.802-	0	0,00	16.802	0,00

786 Enzklösterle

lfd. Nr.		Teilergebnisrechnung Ertrags- und Aufwandsarten	Ergebnis Vorjahr 2020 EUR	Fortgeschriebener Ansatz 2021 EUR	Ergebnis 2021 EUR	Vergleich Ergebnis-Ansatz EUR	Ergänzende Festlegungen im HH-Vollzug EUR	Ermächtigungs-übertragung aus 2020 EUR	Verfügbare Mittel abzgl. Ergebnis EUR	Ermächtigungs-übertragung nach 2022 EUR
			1	2	3	4	5	6	7	8
28	=	Kalkulatorisches Ergebnis	134.907,73-	190.400-	145.096,02-	45.304	0	0,00	45.304-	0,00
29	=	Nettoressourcenbedarf/-überschuss	118.878,62-	384.039-	171.909,40-	212.130	0	0,00	212.130-	0,00

57500100 Tourismus

lfd. Nr.		Schlüsselprodukt über Kostenstellen Ertrags- und Aufwandsarten	Ergebnis Vorjahr 2020 EUR	Fortgeschriebener Ansatz 2021 EUR	Ergebnis 2021 EUR	Vergleich Ergebnis-Ansatz EUR	Ergänzende Festlegungen im HH-Vollzug EUR	Ermächtigungs-übertragung aus 2020 EUR	Verfügbare Mittel abzgl. Ergebnis EUR	Ermächtigungs-übertragung nach 2022 EUR
			1	2	3	4	5	6	7	8
2	+	Zuweisungen und Zuwendungen, Umlagen	13.686,70	13.700	15.463,82	1.764	0	0,00	1.764-	0,00
		31400000 Zuweis. u. Zuschüsse lfd. Zwecke Bund	0,00	0	972,02	972	0	0,00	972-	0,00
		31410000 Zuweis. Lfd. Zwecke Land	13.686,70	13.700	14.491,80	792	0	0,00	792-	0,00
5	+	Entgelte für öffentliche Leistungen oder Einrichtungen	231.377,02	70.000	157.901,86	87.902	0	0,00	87.902-	0,00
		33610000 Zweckgebundene Abgaben	231.377,02	70.000	157.901,86	87.902	0	0,00	87.902-	0,00
6	+	Sonstige privatrechtliche Leistungsentgelte	964,97	150	1.312,09	1.162	0	0,00	1.162-	0,00
		34210000 Erträge aus Verkauf	964,97	0	1.312,09	1.312	0	0,00	1.312-	0,00
		34610000 Sonstige privatrechtl. Leistungsentgelte	0,00	150	0,00	150-	0	0,00	150	0,00
10	+	Sonstige ordentliche Erträge	231,76	100	1.090,45	990	0	0,00	990-	0,00
		35610000 Bußgelder	0,00	0	1.050,00	1.050	0	0,00	1.050-	0,00
		35910000 Andere sonstige ordentliche Erträge	231,76	100	40,45	60-	0	0,00	60	0,00
11	**=**	**Anteilige ordentliche Erträge**	**246.260,45**	**83.950**	**175.768,22**	**91.818**	**0**	**0,00**	**91.818-**	**0,00**
12	-	Personalaufwendungen	92.589,11-	95.000-	91.422,21-	3.578	0	0,00	3.578-	0,00
		40120000 Dienstaufwendungen Beschäftigte	71.775,19-	95.000-	70.490,58-	24.509	0	0,00	24.509-	0,00
		40220000 Beiträge zu Versorgungskasse Beschäftigt	6.176,38-	0	6.195,17-	6.195-	0	0,00	6.195	0,00
		40320000 Sozialversicherungsbeiträge Beschäftigte	14.637,54-	0	14.736,46-	14.736-	0	0,00	14.736	0,00
14	-	Aufwendungen für Sach- und Dienstleistungen	24.781,40-	18.550-	5.774,95-	12.775	0	0,00	12.775-	0,00

lfd. Nr.		Schlüsselprodukt über Kostenstellen Ertrags- und Aufwandsarten	Ergebnis Vorjahr 2020 EUR	Fortgeschriebener Ansatz 2021 EUR	Ergebnis 2021 EUR	Vergleich Ergebnis-Ansatz EUR	Ergänzende Festlegungen im HH-Vollzug EUR	Ermächtigungs-übertragung aus 2020 EUR	Verfügbare Mittel abzgl. Ergebnis EUR	Ermächtigungs-übertragung nach 2022 EUR
			1	2	3	4	5	6	7	8
		42120000 Unterh. des sonst. unbeweglichen Vermöge	0,00	0	280,35-	280-	0	0,00	280	0,00
		42210000 Unterhaltung des beweglichen Vermögens	1.851,80-	600-	203,67-	396	0	0,00	396-	0,00
		42220000 Erwerb von geringwertigen Vermögensgegen	2.694,73-	1.000-	1.669,98-	670-	0	0,00	670	0,00
		42310000 Mieten und Pachten	1.066,26-	1.250-	1.132,35-	118	0	0,00	118-	0,00
		42412002 Aufwand für Heizungsanlage	34,38-	0	0,00	0	0	0,00	0	0,00
		42419000 sonstige Bewirtschaftung	14,22-	0	0,00	0	0	0,00	0	0,00
		42612000 Aus- und Fortbildung	0,00	700-	0,00	700	0	0,00	700-	0,00
		42712000 Ehrungen, Jubilare, u.ä.	0,00	500-	0,00	500	0	0,00	500-	0,00
		42713000 Repräsentation, Sitzung, Veranstaltung	496,38-	0	22,90-	23-	0	0,00	23	0,00
		42714000 Öffentl.keitsarb., Infomaterial, Werbung	16.522,67-	11.000-	2.289,59-	8.710	0	0,00	8.710-	0,00
		42717000 einzelne Budgets für versch. kl. Aufw.	0,00	500-	176,11-	324	0	0,00	324-	0,00
		42719000 sonst. besondere Verwalt.-/Betriebsaufw.	1.970,96-	2.500-	0,00	2.500	0	0,00	2.500-	0,00
		42810000 Aufwendungen f.d. Verbrauch von sonst. V	130,00-	0	0,00	0	0	0,00	0	0,00
		42910000 Aufwendungen f.so. Sach-u. Dienstlstg.	0,00	500-	0,00	500	0	0,00	500-	0,00
15	-	Abschreibungen	37,64-	5.000-	484,31-	4.516	0	0,00	4.516-	0,00
		47110000 Abschreibung auf immaterielle VermG .und	37,64-	5.000-	481,81-	4.518	0	0,00	4.518-	0,00
		47220100 Ausb. Kleinbetrag	0,00	0	2,50-	3-	0	0,00	3	0,00
18	-	Sonstige ordentliche Aufwendungen	87.128,77-	80.200-	59.269,89-	20.930	0	0,00	20.930-	0,00

lfd. Nr.		Schlüsselprodukt über Kostenstellen Ertrags- und Aufwandsarten	Ergebnis Vorjahr 2020 EUR	Fortgeschriebener Ansatz 2021 EUR	Ergebnis 2021 EUR	Vergleich Ergebnis-Ansatz EUR	Ergänzende Festlegungen im HH-Vollzug EUR	Ermächtigungs-übertragung aus 2020 EUR	Verfügbare Mittel abzgl. Ergebnis EUR	Ermächtigungs-übertragung nach 2022 EUR
			1	2	3	4	5	6	7	8
		44110000 Sonstige Personal- und Versorgungsaufw.	434,64-	0	698,95-	699-	0	0,00	699	0,00
		44290000 Sonstige Aufwendungen Rechte und Dienste	33.811,49-	17.600-	26.286,90-	8.687-	0	0,00	8.687	0,00
		44310000 allg. Geschäftsaufwendungen	0,00	17.000-	0,00	17.000	0	0,00	17.000-	0,00
		44311000 Bürobedarf	243,83-	0	632,96-	633-	0	0,00	633	0,00
		44312000 Bücher und Zeitschriften	30,38-	0	0,00	0	0	0,00	0	0,00
		44313000 Post- und Telekommunikationsentgelte	1.330,30-	550-	1.136,66-	587-	0	0,00	587	0,00
		44315000 Dienstreisen, Fahrtkostenersätze	100,80-	0	78,60-	79-	0	0,00	79	0,00
		44316000 EDV-Aufwendungen	4.323,18-	3.050-	3.834,54-	785-	0	0,00	785	0,00
		44319000 sonstige Geschäftsaufwendungen	19.979,07-	1.200-	10.647,12-	9.447-	0	0,00	9.447	0,00
		44410000 Steuern, Versicher., Schadensfälle, Sond	4.150,08-	3.800-	2.570,54-	1.229	0	0,00	1.229-	0,00
		44520000 Erstattungen an Gemeinden (GV)	0,00	15.000-	8.906,56-	6.093	0	0,00	6.093-	0,00
		44550000 Erstattungen an verb. Unternehmen, Bet.,	22.725,00-	20.500-	4.477,06-	16.023	0	0,00	16.023-	0,00
		44910000 Sonstige zw. Aufw.a. lfd.Vw-Tätigkeit	0,00	1.500-	0,00	1.500	0	0,00	1.500-	0,00
19	**=**	**Anteilige ordentliche Aufwendungen**	**204.536,92-**	**198.750-**	**156.951,36-**	**41.799**	**0**	**0,00**	**41.799-**	**0,00**
20	**=**	**Anteiliges veranschlagtes ordentliches Ergebnis**	**41.723,53**	**114.800-**	**18.816,86**	**133.617**	**0**	**0,00**	**133.617-**	**0,00**
21	+	Erträge aus internen Leistungen	0,00	0	0,00	0	0	0,00	0	0,00
24	-	Aufwendungen für interne Leistungen	43.420,18-	38.500-	33.155,75-	5.344	0	0,00	5.344-	0,00

786 Enzklösterle

lfd. Nr.		Schlüsselprodukt über Kostenstellen Ertrags- und Aufwandsarten	Ergebnis Vorjahr 2020 EUR	Fortgeschriebener Ansatz 2021 EUR	Ergebnis 2021 EUR	Vergleich Ergebnis-Ansatz EUR	Ergänzende Festlegungen im HH-Vollzug EUR	Ermächtigungs-übertragung aus 2020 EUR	Verfügbare Mittel abzgl. Ergebnis EUR	Ermächtigungs-übertragung nach 2022 EUR
			1	2	3	4	5	6	7	8
		92111000 Interne Leistungsv. Steuerungsleistungen	18.578,64-	0	13.596,33-	13.596-	0	0,00	13.596	0,00
		92112000 Interne Leistungsv. Organisation u. EDV	1.045,04-	0	1.637,21-	1.637-	0	0,00	1.637	0,00
		92112100 Interne Leistungsv. Personalwesen	161,43-	0	1.734,79-	1.735-	0	0,00	1.735	0,00
		92112200 Interne Leistungsv. Finanzverw. Kasse	609,74	0	2.679,08	2.679	0	0,00	2.679-	0,00
		92112600 Interne Leistungsv. Zentr. Dienstleistg.	2.478,91-	0	2.476,41	2.476	0	0,00	2.476-	0,00
		92113000 Interne Leistungsv. Presse/Öffentl.	105,90-	0	317,09	317	0	0,00	317-	0,00
		48110000 Aufw. a. int. Leistungsbeziehungen	21.660,00-	38.500-	21.660,00-	16.840	0	0,00	16.840-	0,00
27	-	kalkulatorische Kosten	120,59-	0	262,71-	263-	0	0,00	263	0,00
		98110000 Kalk. Zinsen	120,59-	0	262,71-	263-	0	0,00	263	0,00
28	**=**	**Veranschlagtes kalkulatorisches Ergebnis**	**43.540,77-**	**38.500-**	**33.418,46-**	**5.082**	**0**	**0,00**	**5.082-**	**0,00**
29	**=**	**Veranschlagter Nettoressourcenbedarf/-überschuss**	**1.817,24-**	**153.300-**	**14.601,60-**	**138.698**	**0**	**0,00**	**138.698-**	**0,00**

57500200 touristische bauliche Anlagen

lfd. Nr.		Schlüsselprodukt über Kostenstellen Ertrags- und Aufwandsarten	Ergebnis Vorjahr 2020 EUR	Fortgeschriebener Ansatz 2021 EUR	Ergebnis 2021 EUR	Vergleich Ergebnis-Ansatz EUR	Ergänzende Festlegungen im HH-Vollzug EUR	Ermächtigungs-übertragung aus 2020 EUR	Verfügbare Mittel abzgl. Ergebnis EUR	Ermächtigungs-übertragung nach 2022 EUR
			1	2	3	4	5	6	7	8
3	+	Aufgelöste Investitionszuwendungen und -beiträge	1.061,95	100	1.147,65	1.048	0	0,00	1.048-	0,00
		31611000 Aufl. SoPo aus Zuweisungen Land	1.061,95	100	1.147,65	1.048	0	0,00	1.048-	0,00
7	+	Kostenerstattungen und Kostenumlagen	0,00	0	2.299,54	2.300	0	0,00	2.300-	0,00
		34870000 Erstattungen von privaten Unternehmen	0,00	0	2.299,54	2.300	0	0,00	2.300-	0,00
10	+	Sonstige ordentliche Erträge	0,00	0	3.026,64	3.027	0	0,00	3.027-	0,00
		35910000 Andere sonstige ordentliche Erträge	0,00	0	3.026,64	3.027	0	0,00	3.027-	0,00
11	**=**	**Anteilige ordentliche Erträge**	**1.061,95**	**100**	**6.473,83**	**6.374**	**0**	**0,00**	**6.374-**	**0,00**
14	-	Aufwendungen für Sach- und Dienstleistungen	17.016,86-	37.490-	27.090,26-	10.400	0	0,00	10.400-	0,00
		42110000 Unterh. Grundst. und bauli.Anlagen	58,98-	1.200-	2.130,75-	931-	0	0,00	931	0,00
		42120000 Unterh. des sonst. unbeweglichen Vermöge	7.114,57-	11.500-	10.600,03-	900	0	0,00	900-	0,00
		42210000 Unterhaltung des beweglichen Vermögens	288,33-	0	356,44-	356-	0	0,00	356	0,00
		42220000 Erwerb von geringwertigen Vermögensgegen	456,28-	9.000-	5.684,46-	3.316	0	0,00	3.316-	0,00
		42310000 Mieten und Pachten	378,25-	1.670-	378,25-	1.292	0	0,00	1.292-	0,00
		42411000 Aufwand für Strom	948,55-	1.250-	807,47-	443	0	0,00	443-	0,00
		42412001 Aufwand für Energie - Heizöl/Pellets	1.089,81-	1.200-	1.259,04-	59-	0	0,00	59	0,00
		42412002 Aufwand für Heizungsanlage	435,32-	180-	494,62-	315-	0	0,00	315	0,00

lfd. Nr.		Schlüsselprodukt über Kostenstellen Ertrags- und Aufwandsarten	Ergebnis Vorjahr 2020 EUR	Fortgeschriebener Ansatz 2021 EUR	Ergebnis 2021 EUR	Vergleich Ergebnis-Ansatz EUR	Ergänzende Festlegungen im HH-Vollzug EUR	Ermächtigungs-übertragung aus 2020 EUR	Verfügbare Mittel abzgl. Ergebnis EUR	Ermächtigungs-übertragung nach 2022 EUR
			1	2	3	4	5	6	7	8
		42413001 Aufwand für Wasserversorgung	0,00	1.900-	806,46-	1.094	0	0,00	1.094-	0,00
		42413002 Aufwand für Abwasserbeseitigung	0,00	0	171,80-	172-	0	0,00	172	0,00
		42414000 Aufwand für Abfallbeseitigung	1.360,89-	2.000-	300,64-	1.699	0	0,00	1.699-	0,00
		42415001 Aufwand für Reinigung	1,65-	100-	0,00	100	0	0,00	100-	0,00
		42415002 Aufwand für Winterdienst	0,00	100-	0,00	100	0	0,00	100-	0,00
		42416001 Aufwand für gebäudebezogene Versicherung	122,80-	170-	125,92-	44	0	0,00	44-	0,00
		42416002 Aufwand für gebäudebezogene Steuern	131,87-	120-	131,88-	12-	0	0,00	12	0,00
		42419000 sonstige Bewirtschaftung	198,28-	200-	204,17-	4-	0	0,00	4	0,00
		42714000 Öffentl.keitsarb., Infomaterial, Werbung	0,00	1.000-	22,18-	978	0	0,00	978-	0,00
		42717000 einzelne Budgets für versch. kl. Aufw.	4.431,28-	5.500-	3.063,25-	2.437	0	0,00	2.437-	0,00
		42810000 Aufwendungen f.d. Verbrauch von sonst. V	0,00	400-	552,90-	153-	0	0,00	153	0,00
15	-	Abschreibungen	17.499,66-	5.000-	17.683,97-	12.684-	0	0,00	12.684	0,00
		47110000 Abschreibung auf immaterielle VermG .und	17.499,66-	5.000-	17.683,97-	12.684-	0	0,00	12.684	0,00
17	-	Transferaufwendungen	0,00	0	200,00-	200-	0	0,00	200	0,00
		43180000 Zuschüsse an übrige Bereiche	0,00	0	200,00-	200-	0	0,00	200	0,00
18	-	Sonstige ordentliche Aufwendungen	835,18-	3.279-	5.975,02-	2.696-	0	0,00	2.696	0,00
		44110000 Sonstige Personal- und Versorgungsaufw.	86,72-	0	0,00	0	0	0,00	0	0,00

lfd. Nr.		Schlüsselprodukt über Kostenstellen Ertrags- und Aufwandsarten	Ergebnis Vorjahr 2020 EUR	Fortgeschriebener Ansatz 2021 EUR	Ergebnis 2021 EUR	Vergleich Ergebnis-Ansatz EUR	Ergänzende Festlegungen im HH-Vollzug EUR	Ermächtigungs-übertragung aus 2020 EUR	Verfügbare Mittel abzgl. Ergebnis EUR	Ermächtigungs-übertragung nach 2022 EUR
			1	2	3	4	5	6	7	8
		44290000 Sonstige Aufwendungen Rechte und Dienste	200,00-	2.100-	2.320,60-	221-	0	0,00	221	0,00
		44312000 Bücher und Zeitschriften	493,96-	500-	565,89-	66-	0	0,00	66	0,00
		44313000 Post- und Telekommunikationsentgelte	0,00	0	77,52-	78-	0	0,00	78	0,00
		44314000 öffentliche Bekanntmachungen	0,00	0	127,80-	128-	0	0,00	128	0,00
		44316000 EDV-Aufwendungen	0,00	0	400,97-	401-	0	0,00	401	0,00
		44319000 sonstige Geschäftsaufwendungen	26,00-	650-	2.446,98-	1.797-	0	0,00	1.797	0,00
		44410000 Steuern, Versicher., Schadensfälle, Sond	28,50-	29-	35,26-	6-	0	0,00	6	0,00
19	**=**	**Anteilige ordentliche Aufwendungen**	**35.351,70-**	**45.769-**	**50.949,25-**	**5.180-**	**0**	**0,00**	**5.180**	**0,00**
20	**=**	**Anteiliges veranschlagtes ordentliches Ergebnis**	**34.289,75-**	**45.669-**	**44.475,42-**	**1.194**	**0**	**0,00**	**1.194-**	**0,00**
21	+	Erträge aus internen Leistungen	0,00	0	0,00	0	0	0,00	0	0,00
24	-	Aufwendungen für interne Leistungen	63.589,73-	111.000-	78.042,99-	32.957	0	0,00	32.957-	0,00
		92111000 Interne Leistungsv. Steuerungsleistungen	462,79-	0	455,51-	456-	0	0,00	456	0,00
		92112500 Interne Leistungsv. Grünanlagen, Bauhof	9.923,06	0	8.312,52	8.313	0	0,00	8.313-	0,00
		48110000 Aufw. a. int. Leistungsbeziehungen	73.050,00-	111.000-	85.900,00-	25.100	0	0,00	25.100-	0,00
27	-	kalkulatorische Kosten	12.128,59-	0	11.259,91-	11.260-	0	0,00	11.260	0,00
		97110000 Kalk. Zinsen SoPo	849,56	0	924,29	924	0	0,00	924-	0,00
		98110000 Kalk. Zinsen	12.978,15-	0	12.184,20-	12.184-	0	0,00	12.184	0,00
28	**=**	**Veranschlagtes kalkulatorisches Ergebnis**	**75.718,32-**	**111.000-**	**89.302,90-**	**21.697**	**0**	**0,00**	**21.697-**	**0,00**

786 Enzklösterle

lfd. Nr.		Schlüsselprodukt über Kostenstellen Ertrags- und Aufwandsarten	Ergebnis Vorjahr 2020 EUR	Fortgeschriebener Ansatz 2021 EUR	Ergebnis 2021 EUR	Vergleich Ergebnis-Ansatz EUR	Ergänzende Festlegungen im HH-Vollzug EUR	Ermächtigungs-übertragung aus 2020 EUR	Verfügbare Mittel abzgl. Ergebnis EUR	Ermächtigungs-übertragung nach 2022 EUR
			1	2	3	4	5	6	7	8
29	**=**	**Veranschlagter Nettoressourcenbedarf/-überschuss**	**110.008,07-**	**156.669-**	**133.778,32-**	**22.891**	**0**	**0,00**	**22.891-**	**0,00**

57500300 Veranstaltungen

lfd. Nr.		Schlüsselprodukt über Kostenstellen Ertrags- und Aufwandsarten	Ergebnis Vorjahr 2020 EUR	Fortgeschriebener Ansatz 2021 EUR	Ergebnis 2021 EUR	Vergleich Ergebnis-Ansatz EUR	Ergänzende Festlegungen im HH-Vollzug EUR	Ermächtigungs-übertragung aus 2020 EUR	Verfügbare Mittel abzgl. Ergebnis EUR	Ermächtigungs-übertragung nach 2022 EUR
			1	2	3	4	5	6	7	8
5	+	Entgelte für öffentliche Leistungen oder Einrichtungen	55,18	2.800	208,40	2.592-	0	0,00	2.592	0,00
		33210000 Benutzungsgebühren und ähnliche Entgelte	55,18	2.800	208,40	2.592-	0	0,00	2.592	0,00
6	+	Sonstige privatrechtliche Leistungsentgelte	0,00	2.700	0,00	2.700-	0	0,00	2.700	0,00
		34610000 Sonstige privatrechtl. Leistungsentgelte	0,00	2.700	0,00	2.700-	0	0,00	2.700	0,00
10	+	Sonstige ordentliche Erträge	0,00	0	1.872,55	1.873	0	0,00	1.873-	0,00
		35910000 Andere sonstige ordentliche Erträge	0,00	0	1.872,55	1.873	0	0,00	1.873-	0,00
11	**=**	**Anteilige ordentliche Erträge**	**55,18**	**5.500**	**2.080,95**	**3.419-**	**0**	**0,00**	**3.419**	**0,00**
14	-	Aufwendungen für Sach- und Dienstleistungen	681,79-	27.250-	4.489,48-	22.761	0	0,00	22.761-	0,00
		42414000 Aufwand für Abfallbeseitigung	0,00	0	103,00-	103-	0	0,00	103	0,00
		42713000 Repräsentation, Sitzung, Veranstaltung	681,79-	27.250-	4.386,48-	22.864	0	0,00	22.864-	0,00
18	-	Sonstige ordentliche Aufwendungen	417,46-	2.550-	343,40-	2.207	0	0,00	2.207-	0,00
		44290000 Sonstige Aufwendungen Rechte und Dienste	320,00-	500-	320,00-	180	0	0,00	180-	0,00
		44310000 allg. Geschäftsaufwendungen	0,00	2.000-	0,00	2.000	0	0,00	2.000-	0,00
		44314000 öffentliche Bekanntmachungen	0,00	50-	23,40-	27	0	0,00	27-	0,00
		44319000 sonstige Geschäftsaufwendungen	97,46-	0	0,00	0	0	0,00	0	0,00

786 Enzklösterle

lfd. Nr.		Schlüsselprodukt über Kostenstellen Ertrags- und Aufwandsarten	Ergebnis Vorjahr 2020 EUR	Fortgeschriebener Ansatz 2021 EUR	Ergebnis 2021 EUR	Vergleich Ergebnis-Ansatz EUR	Ergänzende Festlegungen im HH-Vollzug EUR	Ermächtigungs-übertragung aus 2020 EUR	Verfügbare Mittel abzgl. Ergebnis EUR	Ermächtigungs-übertragung nach 2022 EUR
			1	2	3	4	5	6	7	8
19	**=**	**Anteilige ordentliche Aufwendungen**	**1.099,25-**	**29.800-**	**4.832,88-**	**24.967**	**0**	**0,00**	**24.967-**	**0,00**
20	**=**	**Anteiliges veranschlagtes ordentliches Ergebnis**	**1.044,07-**	**24.300-**	**2.751,93-**	**21.548**	**0**	**0,00**	**21.548-**	**0,00**
21	+	Erträge aus internen Leistungen	0,00	0	0,00	0	0	0,00	0	0,00
24	-	Aufwendungen für interne Leistungen	6.900,11-	16.100-	8.646,36-	7.454	0	0,00	7.454-	0,00
		92111000 Interne Leistungsv. Steuerungsleistungen	28,56-	0	85,40-	85-	0	0,00	85	0,00
		92112500 Interne Leistungsv. Grünanlagen, Bauhof	4.678,45	0	3.919,04	3.919	0	0,00	3.919-	0,00
		48110000 Aufw. a. int. Leistungsbeziehungen	11.550,00-	16.100-	12.480,00-	3.620	0	0,00	3.620-	0,00
28	**=**	**Veranschlagtes kalkulatorisches Ergebnis**	**6.900,11-**	**16.100-**	**8.646,36-**	**7.454**	**0**	**0,00**	**7.454-**	**0,00**
29	**=**	**Veranschlagter Nettoressourcenbedarf/-überschuss**	**7.944,18-**	**40.400-**	**11.398,29-**	**29.002**	**0**	**0,00**	**29.002-**	**0,00**

57500400 Tanzveranstaltungen

lfd. Nr.		Schlüsselprodukt über Kostenstellen Ertrags- und Aufwandsarten	Ergebnis Vorjahr 2020 EUR	Fortgeschriebener Ansatz 2021 EUR	Ergebnis 2021 EUR	Vergleich Ergebnis-Ansatz EUR	Ergänzende Festlegungen im HH-Vollzug EUR	Ermächtigungs-übertragung aus 2020 EUR	Verfügbare Mittel abzgl. Ergebnis EUR	Ermächtigungs-übertragung nach 2022 EUR
			1	2	3	4	5	6	7	8
5	+	Entgelte für öffentliche Leistungen oder Einrichtungen	19.473,51	26.000	18.674,61	7.325-	0	0,00	7.325	0,00
		33210000 Benutzungsgebühren und ähnliche Entgelte	19.473,51	26.000	18.674,61	7.325-	0	0,00	7.325	0,00
11	**=**	**Anteilige ordentliche Erträge**	**19.473,51**	**26.000**	**18.674,61**	**7.325-**	**0**	**0,00**	**7.325**	**0,00**
14	-	Aufwendungen für Sach- und Dienstleistungen	16.557,89-	29.500-	15.324,76-	14.175	0	0,00	14.175-	0,00
		42713000 Repräsentation, Sitzung, Veranstaltung	16.557,89-	29.500-	15.324,76-	14.175	0	0,00	14.175-	0,00
18	-	Sonstige ordentliche Aufwendungen	63,41-	0	59,66-	60-	0	0,00	60	0,00
		44290000 Sonstige Aufwendungen Rechte und Dienste	59,66-	0	59,66-	60-	0	0,00	60	0,00
		44313000 Post- und Telekommunikationsentgelte	3,75-	0	0,00	0	0	0,00	0	0,00
19	**=**	**Anteilige ordentliche Aufwendungen**	**16.621,30-**	**29.500-**	**15.384,42-**	**14.116**	**0**	**0,00**	**14.116-**	**0,00**
20	**=**	**Anteiliges veranschlagtes ordentliches Ergebnis**	**2.852,21**	**3.500-**	**3.290,19**	**6.790**	**0**	**0,00**	**6.790-**	**0,00**
21	+	Erträge aus internen Leistungen	0,00	0	0,00	0	0	0,00	0	0,00
24	-	Aufwendungen für interne Leistungen	690,21	5.800-	1.222,67-	4.577	0	0,00	4.577-	0,00
		92111000 Interne Leistungsv. Steuerungsleistungen	564,27-	0	293,45-	293-	0	0,00	293	0,00
		92112500 Interne Leistungsv. Grünanlagen, Bauhof	1.994,48	0	1.670,78	1.671	0	0,00	1.671-	0,00
		48110000 Aufw. a. int. Leistungsbeziehungen	740,00-	5.800-	2.600,00-	3.200	0	0,00	3.200-	0,00

786 Enzklösterle

lfd. Nr.		Schlüsselprodukt über Kostenstellen Ertrags- und Aufwandsarten	Ergebnis Vorjahr 2020 EUR	Fortgeschriebener Ansatz 2021 EUR	Ergebnis 2021 EUR	Vergleich Ergebnis-Ansatz EUR	Ergänzende Festlegungen im HH-Vollzug EUR	Ermächtigungs-übertragung aus 2020 EUR	Verfügbare Mittel abzgl. Ergebnis EUR	Ermächtigungs-übertragung nach 2022 EUR
			1	2	3	4	5	6	7	8
28	=	Veranschlagtes kalkulatorisches Ergebnis	690,21	5.800-	1.222,67-	4.577	0	0,00	4.577-	0,00
29	=	Veranschlagter Nettoressourcenbedarf/-überschuss	3.542,42	9.300-	2.067,52	11.368	0	0,00	11.368-	0,00

57500500 Adventure-Golfpark

lfd. Nr.		Schlüsselprodukt über Kostenstellen Ertrags- und Aufwandsarten	Ergebnis Vorjahr 2020 EUR	Fortgeschriebener Ansatz 2021 EUR	Ergebnis 2021 EUR	Vergleich Ergebnis-Ansatz EUR	Ergänzende Festlegungen im HH-Vollzug EUR	Ermächtigungs-übertragung aus 2020 EUR	Verfügbare Mittel abzgl. Ergebnis EUR	Ermächtigungs-übertragung nach 2022 EUR
			1	2	3	4	5	6	7	8
3	+	Aufgelöste Investitionszuwendungen und -beiträge	4.709,74	100	4.709,75	4.610	0	0,00	4.610-	0,00
		31611000 Aufl. SoPo aus Zuweisungen Land	4.709,74	100	4.709,75	4.610	0	0,00	4.610-	0,00
5	+	Entgelte für öffentliche Leistungen oder Einrichtungen	38.649,42	21.000	30.775,08	9.775	0	0,00	9.775-	0,00
		33210000 Benutzungsgebühren und ähnliche Entgelte	38.649,42	21.000	30.775,08	9.775	0	0,00	9.775-	0,00
11	**=**	**Anteilige ordentliche Erträge**	**43.359,16**	**21.100**	**35.484,83**	**14.385**	**0**	**0,00**	**14.385-**	**0,00**
14	-	Aufwendungen für Sach- und Dienstleistungen	5.376,53-	9.820-	7.855,16-	1.965	0	0,00	1.965-	0,00
		42110000 Unterh. Grundst. und bauli.Anlagen	0,00	1.500-	93,10-	1.407	0	0,00	1.407-	0,00
		42120000 Unterh. des sonst. unbeweglichen Vermöge	2.155,11-	2.000-	944,62-	1.055	0	0,00	1.055-	0,00
		42210000 Unterhaltung des beweglichen Vermögens	234,98-	300-	3.129,36-	2.829-	0	0,00	2.829	0,00
		42220000 Erwerb von geringwertigen Vermögensgegen	600,00-	1.500-	1.296,00-	204	0	0,00	204-	0,00
		42411000 Aufwand für Strom	160,85-	250-	132,08-	118	0	0,00	118-	0,00
		42413001 Aufwand für Wasserversorgung	0,00	100-	55,95-	44	0	0,00	44-	0,00
		42414000 Aufwand für Abfallbeseitigung	0,00	680-	0,00	680	0	0,00	680-	0,00
		42416001 Aufwand für gebäudebezogene Versicherung	55,56-	70-	56,97-	13	0	0,00	13-	0,00

lfd. Nr.		Schlüsselprodukt über Kostenstellen Ertrags- und Aufwandsarten	Ergebnis Vorjahr 2020 EUR	Fortgeschriebener Ansatz 2021 EUR	Ergebnis 2021 EUR	Vergleich Ergebnis-Ansatz EUR	Ergänzende Festlegungen im HH-Vollzug EUR	Ermächtigungs-übertragung aus 2020 EUR	Verfügbare Mittel abzgl. Ergebnis EUR	Ermächtigungs-übertragung nach 2022 EUR
			1	2	3	4	5	6	7	8
		42416002 Aufwand für gebäudebezogene Steuern	93,98-	50-	621,46-	571-	0	0,00	571	0,00
		42419000 sonstige Bewirtschaftung	61,75-	170-	103,34-	67	0	0,00	67-	0,00
		42714000 Öffentl.keitsarb., Infomaterial, Werbung	1.000,00-	1.000-	788,00-	212	0	0,00	212-	0,00
		42719000 sonst. besondere Verwalt.-/Betriebsaufw.	1.014,30-	2.200-	634,28-	1.566	0	0,00	1.566-	0,00
15	-	Abschreibungen	11.969,74-	1.000-	11.969,74-	10.970-	0	0,00	10.970	0,00
		47110000 Abschreibung auf immaterielle VermG .und	11.969,74-	1.000-	11.969,74-	10.970-	0	0,00	10.970	0,00
18	-	Sonstige ordentliche Aufwendungen	15.584,51-	11.850-	13.249,43-	1.399-	0	0,00	1.399	0,00
		44311000 Bürobedarf	51,41-	1.500-	0,00	1.500	0	0,00	1.500-	0,00
		44313000 Post- und Telekommunikationsentgelte	397,17-	350-	448,81-	99-	0	0,00	99	0,00
		44316000 EDV-Aufwendungen	37,62-	0	0,00	0	0	0,00	0	0,00
		44319000 sonstige Geschäftsaufwendungen	15.098,31-	10.000-	12.800,62-	2.801-	0	0,00	2.801	0,00
19	**=**	**Anteilige ordentliche Aufwendungen**	**32.930,78-**	**22.670-**	**33.074,33-**	**10.404-**	**0**	**0,00**	**10.404**	**0,00**
20	**=**	**Anteiliges veranschlagtes ordentliches Ergebnis**	**10.428,38**	**1.570-**	**2.410,50**	**3.981**	**0**	**0,00**	**3.981-**	**0,00**
21	+	Erträge aus internen Leistungen	0,00	0	0,00	0	0	0,00	0	0,00
24	-	Aufwendungen für interne Leistungen	3.227,81-	15.000-	6.247,40-	8.753	0	0,00	8.753-	0,00
		92111000 Interne Leistungsv. Steuerungsleistungen	560,48-	0	296,21-	296-	0	0,00	296	0,00
		92112500 Interne Leistungsv. Grünanlagen, Bauhof	1.132,67	0	948,81	949	0	0,00	949-	0,00
		48110000 Aufw. a. int. Leistungsbeziehungen	3.800,00-	15.000-	6.900,00-	8.100	0	0,00	8.100-	0,00

786 Enzklösterle

lfd. Nr.		Schlüsselprodukt über Kostenstellen Ertrags- und Aufwandsarten	Ergebnis Vorjahr 2020 EUR	Fortgeschriebener Ansatz 2021 EUR	Ergebnis 2021 EUR	Vergleich Ergebnis-Ansatz EUR	Ergänzende Festlegungen im HH-Vollzug EUR	Ermächtigungs-übertragung aus 2020 EUR	Verfügbare Mittel abzgl. Ergebnis EUR	Ermächtigungs-übertragung nach 2022 EUR
			1	2	3	4	5	6	7	8
27	-	kalkulatorische Kosten	2.900,59-	0	2.537,59-	2.538-	0	0,00	2.538	0,00
		97110000 Kalk. Zinsen SoPo	1.427,62	0	1.192,14	1.192	0	0,00	1.192-	0,00
		98110000 Kalk. Zinsen	4.328,21-	0	3.729,73-	3.730-	0	0,00	3.730	0,00
28	**=**	**Veranschlagtes kalkulatorisches Ergebnis**	**6.128,40-**	**15.000-**	**8.784,99-**	**6.215**	**0**	**0,00**	**6.215-**	**0,00**
29	**=**	**Veranschlagter Nettoressourcenbedarf/-überschuss**	**4.299,98**	**16.570-**	**6.374,49-**	**10.196**	**0**	**0,00**	**10.196-**	**0,00**

57500600 Rotwildgehege

lfd. Nr.		Schlüsselprodukt über Kostenstellen Ertrags- und Aufwandsarten	Ergebnis Vorjahr 2020 EUR	Fortgeschriebener Ansatz 2021 EUR	Ergebnis 2021 EUR	Vergleich Ergebnis-Ansatz EUR	Ergänzende Festlegungen im HH-Vollzug EUR	Ermächtigungs-übertragung aus 2020 EUR	Verfügbare Mittel abzgl. Ergebnis EUR	Ermächtigungs-übertragung nach 2022 EUR
			1	2	3	4	5	6	7	8
6	+	Sonstige privatrechtliche Leistungsentgelte	401,81	400	420,17	20	0	0,00	20-	0,00
		34210000 Erträge aus Verkauf	401,81	400	420,17	20	0	0,00	20-	0,00
10	+	Sonstige ordentliche Erträge	93,06	100	80,50	20-	0	0,00	20	0,00
		35910000 Andere sonstige ordentliche Erträge	93,06	100	80,50	20-	0	0,00	20	0,00
11	**=**	**Anteilige ordentliche Erträge**	**494,87**	**500**	**500,67**	**1**	**0**	**0,00**	**1-**	**0,00**
14	-	Aufwendungen für Sach- und Dienstleistungen	1.738,12-	2.150-	2.558,88-	409-	0	0,00	409	0,00
		42120000 Unterh. des sonst. unbeweglichen Vermöge	0,00	150-	796,50-	647-	0	0,00	647	0,00
		42810000 Aufwendungen f.d. Verbrauch von sonst. V	1.738,12-	2.000-	1.762,38-	238	0	0,00	238-	0,00
15	-	Abschreibungen	435,34-	150-	435,34-	285-	0	0,00	285	0,00
		47110000 Abschreibung auf immaterielle VermG .und	435,34-	150-	435,34-	285-	0	0,00	285	0,00
18	-	Sonstige ordentliche Aufwendungen	1.962,60-	2.000-	1.610,03-	390	0	0,00	390-	0,00
		44210000 Aufw. f. ehrenamtl.u. sonst.Tätigkeit	1.962,60-	2.000-	1.610,03-	390	0	0,00	390-	0,00
19	**=**	**Anteilige ordentliche Aufwendungen**	**4.136,06-**	**4.300-**	**4.604,25-**	**304-**	**0**	**0,00**	**304**	**0,00**
20	**=**	**Anteiliges veranschlagtes ordentliches Ergebnis**	**3.641,19-**	**3.800-**	**4.103,58-**	**304-**	**0**	**0,00**	**304**	**0,00**
21	+	Erträge aus internen Leistungen	0,00	0	0,00	0	0	0,00	0	0,00
24	-	Aufwendungen für interne Leistungen	2.662,77-	4.000-	3.094,84-	905	0	0,00	905-	0,00
		92111000 Interne Leistungsv. Steuerungsleistungen	93,70-	0	65,56-	66-	0	0,00	66	0,00

786 Enzklösterle

lfd. Nr.		Schlüsselprodukt über Kostenstellen Ertrags- und Aufwandsarten	Ergebnis Vorjahr 2020 EUR	Fortgeschriebener Ansatz 2021 EUR	Ergebnis 2021 EUR	Vergleich Ergebnis-Ansatz EUR	Ergänzende Festlegungen im HH-Vollzug EUR	Ermächtigungs-übertragung aus 2020 EUR	Verfügbare Mittel abzgl. Ergebnis EUR	Ermächtigungs-übertragung nach 2022 EUR
			1	2	3	4	5	6	7	8
		92112500 Interne Leistungsv. Grünanlagen, Bauhof	680,93	0	570,72	571	0	0,00	571-	0,00
		48110000 Aufw. a. int. Leistungsbeziehungen	3.250,00-	4.000-	3.600,00-	400	0	0,00	400-	0,00
27	-	kalkulatorische Kosten	647,57-	0	625,80-	626-	0	0,00	626	0,00
		98110000 Kalk. Zinsen	647,57-	0	625,80-	626-	0	0,00	626	0,00
28	**=**	**Veranschlagtes kalkulatorisches Ergebnis**	**3.310,34-**	**4.000-**	**3.720,64-**	**279**	**0**	**0,00**	**279-**	**0,00**
29	**=**	**Veranschlagter Nettoressourcenbedarf/-überschuss**	**6.951,53-**	**7.800-**	**7.824,22-**	**24-**	**0**	**0,00**	**24**	**0,00**

THH2 Dienstleistungen und Infrastruktur
12 Sicherheit und Ordnung
1222 Einwohnerwesen

lfd. Nr.		Investitionsübersicht Einzahlungs- und Auszahlungsarten	Ergebnis Vorjahr 2020 EUR	Fortgeschriebener Ansatz 2021 EUR	Ergebnis 2021 EUR	Vergleich Ergebnis-Ansatz EUR	Ergänzende Festlegungen im HH-Vollzug EUR	Ermächtigungs-übertragung aus 2020 EUR	Verfügbare Mittel abzgl. Ergebnis EUR	Ermächtigungs-übertragung nach 2022 EUR
			1	2	3	4	5	6	7	8
712220000000: Einwohnermeldeamt Geräte										
6	**=**	**Summe der Einzahlungen aus Investitionstätigkeit**	**0,00**	**0**	**0,00**	**0**	**0**	**0,00**	**0**	**0,00**
9	-	Auszahlungen für den Erwerb von beweglichem Sachvermögen	0,00	1.000-	0,00	1.000	0	0,00	1.000-	0,00
		78312000 Erw.bew.VG o. WG	0,00	1.000-	0,00	1.000	0	0,00	1.000-	0,00
13	**=**	**Summe der Auszahlungen aus Investitionstätigkeit**	**0,00**	**1.000-**	**0,00**	**1.000**	**0**	**0,00**	**1.000-**	**0,00**
14	**=**	**Saldo aus Investitionstätigkeit**	**0,00**	**1.000-**	**0,00**	**1.000**	**0**	**0,00**	**1.000-**	**0,00**
16	**=**	**Gesamtkosten der Maßnahme**	**0,00**	**1.000-**	**0,00**	**1.000**	**0**	**0,00**	**1.000-**	**0,00**

THH2 Dienstleistungen und Infrastruktur
12 Sicherheit und Ordnung
1260 Brandschutz

lfd. Nr.		Investitionsübersicht Einzahlungs- und Auszahlungsarten	Ergebnis Vorjahr 2020 EUR	Fortgeschriebener Ansatz 2021 EUR	Ergebnis 2021 EUR	Vergleich Ergebnis-Ansatz EUR	Ergänzende Festlegungen im HH-Vollzug EUR	Ermächtigungs-übertragung aus 2020 EUR	Verfügbare Mittel abzgl. Ergebnis EUR	Ermächtigungs-übertragung nach 2022 EUR
			1	2	3	4	5	6	7	8
712601000100: Feuerwehr - Erwerb bewegl. VG										
6	**=**	**Summe der Einzahlungen aus Investitionstätigkeit**	**0,00**	**0**	**0,00**	**0**	**0**	**0,00**	**0**	**0,00**
9	-	Auszahlungen für den Erwerb von beweglichem Sachvermögen	4.020,78-	0	0,00	0	0	0,00	0	0,00
		78312000 Erw.bew.VG o. WG	4.020,78-	0	0,00	0	0	0,00	0	0,00
13	**=**	**Summe der Auszahlungen aus Investitionstätigkeit**	**4.020,78-**	**0**	**0,00**	**0**	**0**	**0,00**	**0**	**0,00**
14	**=**	**Saldo aus Investitionstätigkeit**	**4.020,78-**	**0**	**0,00**	**0**	**0**	**0,00**	**0**	**0,00**
16	**=**	**Gesamtkosten der Maßnahme**	**4.020,78-**	**0**	**0,00**	**0**	**0**	**0,00**	**0**	**0,00**
712601000105: Feuerwehr - Digitalfunk BOS Einsatzstell										
1	+	Einzahlungen aus Investitionszuwendungen	0,00	1.800	1.200,00	600-	0	0,00	600	0,00
		68110000 Inv.zu. v. Land	0,00	1.800	1.200,00	600-	0	0,00	600	0,00
6	**=**	**Summe der Einzahlungen aus Investitionstätigkeit**	**0,00**	**1.800**	**1.200,00**	**600-**	**0**	**0,00**	**600**	**0,00**
9	-	Auszahlungen für den Erwerb von beweglichem Sachvermögen	7.350,89-	5.000-	2.805,59-	2.194	0	0,00	2.194-	0,00
		78312000 Erw.bew.VG o. WG	7.350,89-	5.000-	2.805,59-	2.194	0	0,00	2.194-	0,00
13	**=**	**Summe der Auszahlungen aus Investitionstätigkeit**	**7.350,89-**	**5.000-**	**2.805,59-**	**2.194**	**0**	**0,00**	**2.194-**	**0,00**
14	**=**	**Saldo aus Investitionstätigkeit**	**7.350,89-**	**3.200-**	**1.605,59-**	**1.594**	**0**	**0,00**	**1.594-**	**0,00**
16	**=**	**Gesamtkosten der Maßnahme**	**7.350,89-**	**5.000-**	**2.805,59-**	**2.194**	**0**	**0,00**	**2.194-**	**0,00**

786 Enzklösterle

lfd. Nr.		Investitionsübersicht Einzahlungs- und Auszahlungsarten	Ergebnis Vorjahr 2020 EUR	Fortgeschriebener Ansatz 2021 EUR	Ergebnis 2021 EUR	Vergleich Ergebnis-Ansatz EUR	Ergänzende Festlegungen im HH-Vollzug EUR	Ermächtigungs-übertragung aus 2020 EUR	Verfügbare Mittel abzgl. Ergebnis EUR	Ermächtigungs-übertragung nach 2022 EUR
			1	2	3	4	5	6	7	8
712601000106: Feuerwehr Sirene - Privat auf Öffentlich										
6	**=**	**Summe der Einzahlungen aus Investitionstätigkeit**	**0,00**	**0**	**0,00**	**0**	**0**	**0,00**	**0**	**0,00**
8	-	Auszahlungen für Baumaßnahmen	0,00	2.000-	0,00	2.000	0	0,00	2.000-	0,00
		78720000 Ausz.Tiefbaumaßn.	0,00	2.000-	0,00	2.000	0	0,00	2.000-	0,00
13	**=**	**Summe der Auszahlungen aus Investitionstätigkeit**	**0,00**	**2.000-**	**0,00**	**2.000**	**0**	**0,00**	**2.000-**	**0,00**
14	**=**	**Saldo aus Investitionstätigkeit**	**0,00**	**2.000-**	**0,00**	**2.000**	**0**	**0,00**	**2.000-**	**0,00**
16	**=**	**Gesamtkosten der Maßnahme**	**0,00**	**2.000-**	**0,00**	**2.000**	**0**	**0,00**	**2.000-**	**0,00**

THH2 Dienstleistungen und Infrastruktur
21 Schulträgeraufgaben
2110 Allgemeinbildende Schulen
211001 Grundschule u. Schulverbünde mit GS

lfd. Nr.		Investitionsübersicht Einzahlungs- und Auszahlungsarten	Ergebnis Vorjahr 2020 EUR	Fortgeschriebener Ansatz 2021 EUR	Ergebnis 2021 EUR	Vergleich Ergebnis-Ansatz EUR	Ergänzende Festlegungen im HH-Vollzug EUR	Ermächtigungs-übertragung aus 2020 EUR	Verfügbare Mittel abzgl. Ergebnis EUR	Ermächtigungs-übertragung nach 2022 EUR
			1	2	3	4	5	6	7	8
721100110000: Schulbetreuung - Neubau										
6	**=**	**Summe der Einzahlungen aus Investitionstätigkeit**	**0,00**	**0**	**0,00**	**0**	**0**	**0,00**	**0**	**0,00**
7	-	Auszahlungen für den Erwerb von Grundstücken und Gebäuden	0,00	5.000-	12.930,94-	7.931-	0	0,00	7.931	0,00
		78210000 ErwerbGrundst./Geb.	0,00	5.000-	12.930,94-	7.931-	0	0,00	7.931	0,00
8	-	Auszahlungen für Baumaßnahmen	0,00	20.000-	5.512,58-	14.487	0	0,00	14.487-	0,00
		78710000 Ausz.Hochbaumaßn.	0,00	20.000-	5.512,58-	14.487	0	0,00	14.487-	0,00
12	-	Auszahlungen für den Erwerb von immateriellen Vermögensgegenständen	0,00	0	620,00-	620-	0	0,00	620	0,00
		78321000 Erw.imm.VG u.WG	0,00	0	620,00-	620-	0	0,00	620	0,00
13	**=**	**Summe der Auszahlungen aus Investitionstätigkeit**	**0,00**	**25.000-**	**19.063,52-**	**5.936**	**0**	**0,00**	**5.936-**	**0,00**
14	**=**	**Saldo aus Investitionstätigkeit**	**0,00**	**25.000-**	**19.063,52-**	**5.936**	**0**	**0,00**	**5.936-**	**0,00**
16	**=**	**Gesamtkosten der Maßnahme**	**0,00**	**25.000-**	**19.063,52-**	**5.936**	**0**	**0,00**	**5.936-**	**0,00**

THH2 Dienstleistungen und Infrastruktur
31 Soziale Hilfen
3140 Soziale Einrichtungen
314007 Soz. Einricht. f. Flüchtl. u. Asylbewerb

lfd. Nr.		Investitionsübersicht Einzahlungs- und Auszahlungsarten	Ergebnis Vorjahr 2020 EUR	Fortgeschriebener Ansatz 2021 EUR	Ergebnis 2021 EUR	Vergleich Ergebnis-Ansatz EUR	Ergänzende Festlegungen im HH-Vollzug EUR	Ermächtigungs-übertragung aus 2020 EUR	Verfügbare Mittel abzgl. Ergebnis EUR	Ermächtigungs-übertragung nach 2022 EUR
			1	2	3	4	5	6	7	8
731400700000: Anschlussunterbringung GS										
6	**=**	**Summe der Einzahlungen aus Investitionstätigkeit**	**0,00**	**0**	**0,00**	**0**	**0**	**0,00**	**0**	**0,00**
8	-	Auszahlungen für Baumaßnahmen	0,00	1.800-	1.725,50-	75	0	0,00	75-	0,00
		78710000 Ausz.Hochbaumaßn.	0,00	1.800-	1.725,50-	75	0	0,00	75-	0,00
9	-	Auszahlungen für den Erwerb von beweglichem Sachvermögen	0,00	1.000-	799,00-	201	0	0,00	201-	0,00
		78312000 Erw.bew.VG o. WG	0,00	1.000-	799,00-	201	0	0,00	201-	0,00
13	**=**	**Summe der Auszahlungen aus Investitionstätigkeit**	**0,00**	**2.800-**	**2.524,50-**	**276**	**0**	**0,00**	**276-**	**0,00**
14	**=**	**Saldo aus Investitionstätigkeit**	**0,00**	**2.800-**	**2.524,50-**	**276**	**0**	**0,00**	**276-**	**0,00**
16	**=**	**Gesamtkosten der Maßnahme**	**0,00**	**2.800-**	**2.524,50-**	**276**	**0**	**0,00**	**276-**	**0,00**

THH2 Dienstleistungen und Infrastruktur
36 Kinder-, Jugend- und Familienhilfe
3650 Förderung v. Kindern Tageseinr./-pflege
365001 Tageseinrichtungen für Kinder

lfd. Nr.		Investitionsübersicht Einzahlungs- und Auszahlungsarten	Ergebnis Vorjahr 2020 EUR	Fortgeschriebener Ansatz 2021 EUR	Ergebnis 2021 EUR	Vergleich Ergebnis-Ansatz EUR	Ergänzende Festlegungen im HH-Vollzug EUR	Ermächtigungs-übertragung aus 2020 EUR	Verfügbare Mittel abzgl. Ergebnis EUR	Ermächtigungs-übertragung nach 2022 EUR
			1	2	3	4	5	6	7	8
736500111000: Kita - U 3 Außenspielbereich										
6	**=**	**Summe der Einzahlungen aus Investitionstätigkeit**	**0,00**	**0**	**0,00**	**0**	**0**	**0,00**	**0**	**0,00**
8	-	Auszahlungen für Baumaßnahmen	0,00	0	1.324,07-	1.324-	0	0,00	1.324	0,00
		78720000 Ausz.Tiefbaumaßn.	0,00	0	1.324,07-	1.324-	0	0,00	1.324	0,00
9	-	Auszahlungen für den Erwerb von beweglichem Sachvermögen	0,00	3.000-	0,00	3.000	0	0,00	3.000-	0,00
		78312000 Erw.bew.VG o. WG	0,00	3.000-	0,00	3.000	0	0,00	3.000-	0,00
13	**=**	**Summe der Auszahlungen aus Investitionstätigkeit**	**0,00**	**3.000-**	**1.324,07-**	**1.676**	**0**	**0,00**	**1.676-**	**0,00**
14	**=**	**Saldo aus Investitionstätigkeit**	**0,00**	**3.000-**	**1.324,07-**	**1.676**	**0**	**0,00**	**1.676-**	**0,00**
16	**=**	**Gesamtkosten der Maßnahme**	**0,00**	**3.000-**	**1.324,07-**	**1.676**	**0**	**0,00**	**1.676-**	**0,00**

lfd. Nr.		Investitionsübersicht Einzahlungs- und Auszahlungsarten	Ergebnis Vorjahr 2020 EUR	Fortgeschriebener Ansatz 2021 EUR	Ergebnis 2021 EUR	Vergleich Ergebnis-Ansatz EUR	Ergänzende Festlegungen im HH-Vollzug EUR	Ermächtigungs-übertragung aus 2020 EUR	Verfügbare Mittel abzgl. Ergebnis EUR	Ermächtigungs-übertragung nach 2022 EUR
			1	2	3	4	5	6	7	8
736500111100: Kita-Erwerb bewegl. VG										
1	+	Einzahlungen aus Investitionszuwendungen	4.326,63	0	0,00	0	0	0,00	0	0,00
		68180000 Inv.zu. v. übr.Ber.	4.326,63	0	0,00	0	0	0,00	0	0,00
6	**=**	**Summe der Einzahlungen aus Investitionstätigkeit**	**4.326,63**	**0**	**0,00**	**0**	**0**	**0,00**	**0**	**0,00**
9	-	Auszahlungen für den Erwerb von beweglichem Sachvermögen	4.326,63-	1.500-	1.810,76-	311-	0	0,00	311	0,00
		78312000 Erw.bew.VG o. WG	4.326,63-	0	1.810,76-	1.811-	0	0,00	1.811	0,00
		78322000 Erw.bew.VG u.WG	0,00	1.500-	0,00	1.500	0	0,00	1.500-	0,00
13	**=**	**Summe der Auszahlungen aus Investitionstätigkeit**	**4.326,63-**	**1.500-**	**1.810,76-**	**311-**	**0**	**0,00**	**311**	**0,00**
14	**=**	**Saldo aus Investitionstätigkeit**	**0,00**	**1.500-**	**1.810,76-**	**311-**	**0**	**0,00**	**311**	**0,00**
16	**=**	**Gesamtkosten der Maßnahme**	**4.326,63-**	**1.500-**	**1.810,76-**	**311-**	**0**	**0,00**	**311**	**0,00**

THH2 Dienstleistungen und Infrastruktur
51 Räumliche Planung und Entwicklung
5110 Stadtentw, -planung, Verk.pl.,Erneuerung

lfd. Nr.		Investitionsübersicht Einzahlungs- und Auszahlungsarten	Ergebnis Vorjahr 2020 EUR	Fortgeschriebener Ansatz 2021 EUR	Ergebnis 2021 EUR	Vergleich Ergebnis-Ansatz EUR	Ergänzende Festlegungen im HH-Vollzug EUR	Ermächtigungs-übertragung aus 2020 EUR	Verfügbare Mittel abzgl. Ergebnis EUR	Ermächtigungs-übertragung nach 2022 EUR
			1	2	3	4	5	6	7	8
751100500170: Bebauungspläne										
6	**=**	**Summe der Einzahlungen aus Investitionstätigkeit**	**0,00**	**0**	**0,00**	**0**	**0**	**0,00**	**0**	**0,00**
9	-	Auszahlungen für den Erwerb von beweglichem Sachvermögen	3.992,15-	4.000-	0,00	4.000	0	0,00	4.000-	0,00
		78312000 Erw.bew.VG o. WG	3.992,15-	4.000-	0,00	4.000	0	0,00	4.000-	0,00
13	**=**	**Summe der Auszahlungen aus Investitionstätigkeit**	**3.992,15-**	**4.000-**	**0,00**	**4.000**	**0**	**0,00**	**4.000-**	**0,00**
14	**=**	**Saldo aus Investitionstätigkeit**	**3.992,15-**	**4.000-**	**0,00**	**4.000**	**0**	**0,00**	**4.000-**	**0,00**
16	**=**	**Gesamtkosten der Maßnahme**	**3.992,15-**	**4.000-**	**0,00**	**4.000**	**0**	**0,00**	**4.000-**	**0,00**

THH2 Dienstleistungen und Infrastruktur
53 Ver- und Entsorgung
5330 Wasserversorgung

lfd. Nr.		Investitionsübersicht Einzahlungs- und Auszahlungsarten	Ergebnis Vorjahr 2020 EUR	Fortgeschriebener Ansatz 2021 EUR	Ergebnis 2021 EUR	Vergleich Ergebnis-Ansatz EUR	Ergänzende Festlegungen im HH-Vollzug EUR	Ermächtigungs-übertragung aus 2020 EUR	Verfügbare Mittel abzgl. Ergebnis EUR	Ermächtigungs-übertragung nach 2022 EUR
			1	2	3	4	5	6	7	8
753300000000: Wasserhausanschluss										
6	**=**	**Summe der Einzahlungen aus Investitionstätigkeit**	**0,00**	**0**	**0,00**	**0**	**0**	**0,00**	**0**	**0,00**
8	-	Auszahlungen für Baumaßnahmen	0,00	0	2.514,89-	2.515-	0	0,00	2.515	0,00
		78720000 Ausz.Tiefbaumaßn.	0,00	0	2.514,89-	2.515-	0	0,00	2.515	0,00
13	**=**	**Summe der Auszahlungen aus Investitionstätigkeit**	**0,00**	**0**	**2.514,89-**	**2.515-**	**0**	**0,00**	**2.515**	**0,00**
14	**=**	**Saldo aus Investitionstätigkeit**	**0,00**	**0**	**2.514,89-**	**2.515-**	**0**	**0,00**	**2.515**	**0,00**
16	**=**	**Gesamtkosten der Maßnahme**	**0,00**	**0**	**2.514,89-**	**2.515-**	**0**	**0,00**	**2.515**	**0,00**
753300000001: Wasserleitung Friedenstraße										
6	**=**	**Summe der Einzahlungen aus Investitionstätigkeit**	**0,00**	**0**	**0,00**	**0**	**0**	**0,00**	**0**	**0,00**
8	-	Auszahlungen für Baumaßnahmen	0,00	80.000-	214,20-	79.786	0	0,00	79.786-	0,00
		78720000 Ausz.Tiefbaumaßn.	0,00	80.000-	214,20-	79.786	0	0,00	79.786-	0,00
13	**=**	**Summe der Auszahlungen aus Investitionstätigkeit**	**0,00**	**80.000-**	**214,20-**	**79.786**	**0**	**0,00**	**79.786-**	**0,00**
14	**=**	**Saldo aus Investitionstätigkeit**	**0,00**	**80.000-**	**214,20-**	**79.786**	**0**	**0,00**	**79.786-**	**0,00**
16	**=**	**Gesamtkosten der Maßnahme**	**0,00**	**80.000-**	**214,20-**	**79.786**	**0**	**0,00**	**79.786-**	**0,00**

lfd. Nr.		Investitionsübersicht Einzahlungs- und Auszahlungsarten	Ergebnis Vorjahr 2020 EUR	Fortgeschriebener Ansatz 2021 EUR	Ergebnis 2021 EUR	Vergleich Ergebnis-Ansatz EUR	Ergänzende Festlegungen im HH-Vollzug EUR	Ermächtigungs-übertragung aus 2020 EUR	Verfügbare Mittel abzgl. Ergebnis EUR	Ermächtigungs-übertragung nach 2022 EUR
			1	2	3	4	5	6	7	8
753300000100: Wasserversorgung - Erwerb bewegl. VG										
6	**=**	**Summe der Einzahlungen aus Investitionstätigkeit**	**0,00**	**0**	**0,00**	**0**	**0**	**0,00**	**0**	**0,00**
9	-	Auszahlungen für den Erwerb von beweglichem Sachvermögen	1.580,75-	0	0,00	0	0	0,00	0	0,00
		78312000 Erw.bew.VG o. WG	1.580,75-	0	0,00	0	0	0,00	0	0,00
13	**=**	**Summe der Auszahlungen aus Investitionstätigkeit**	**1.580,75-**	**0**	**0,00**	**0**	**0**	**0,00**	**0**	**0,00**
14	**=**	**Saldo aus Investitionstätigkeit**	**1.580,75-**	**0**	**0,00**	**0**	**0**	**0,00**	**0**	**0,00**
16	**=**	**Gesamtkosten der Maßnahme**	**1.580,75-**	**0**	**0,00**	**0**	**0**	**0,00**	**0**	**0,00**

753300000705: Wasserleitung Bergweg										
6	**=**	**Summe der Einzahlungen aus Investitionstätigkeit**	**0,00**	**0**	**0,00**	**0**	**0**	**0,00**	**0**	**0,00**
8	-	Auszahlungen für Baumaßnahmen	0,00	120.000-	104.304,40-	15.696	0	0,00	15.696-	0,00
		78720000 Ausz.Tiefbaumaßn.	0,00	120.000-	104.304,40-	15.696	0	0,00	15.696-	0,00
13	**=**	**Summe der Auszahlungen aus Investitionstätigkeit**	**0,00**	**120.000-**	**104.304,40-**	**15.696**	**0**	**0,00**	**15.696-**	**0,00**
14	**=**	**Saldo aus Investitionstätigkeit**	**0,00**	**120.000-**	**104.304,40-**	**15.696**	**0**	**0,00**	**15.696-**	**0,00**
16	**=**	**Gesamtkosten der Maßnahme**	**0,00**	**120.000-**	**104.304,40-**	**15.696**	**0**	**0,00**	**15.696-**	**0,00**

THH2 Dienstleistungen und Infrastruktur
53 Ver- und Entsorgung
5360 Telekommunikationseinrichtungen

lfd. Nr.		Investitionsübersicht Einzahlungs- und Auszahlungsarten	Ergebnis Vorjahr 2020 EUR	Fortgeschriebener Ansatz 2021 EUR	Ergebnis 2021 EUR	Vergleich Ergebnis-Ansatz EUR	Ergänzende Festlegungen im HH-Vollzug EUR	Ermächtigungs-übertragung aus 2020 EUR	Verfügbare Mittel abzgl. Ergebnis EUR	Ermächtigungs-übertragung nach 2022 EUR
			1	2	3	4	5	6	7	8
753600100505: Breitbandausbau Gomp./Popp.										
6	**=**	**Summe der Einzahlungen aus Investitionstätigkeit**	**0,00**	**0**	**0,00**	**0**	**0**	**0,00**	**0**	**0,00**
9	-	Auszahlungen für den Erwerb von beweglichem Sachvermögen	182,00-	0	0,00	0	0	0,00	0	0,00
		78312000 Erw.bew.VG o. WG	182,00-	0	0,00	0	0	0,00	0	0,00
13	**=**	**Summe der Auszahlungen aus Investitionstätigkeit**	**182,00-**	**0**	**0,00**	**0**	**0**	**0,00**	**0**	**0,00**
14	**=**	**Saldo aus Investitionstätigkeit**	**182,00-**	**0**	**0,00**	**0**	**0**	**0,00**	**0**	**0,00**
16	**=**	**Gesamtkosten der Maßnahme**	**182,00-**	**0**	**0,00**	**0**	**0**	**0,00**	**0**	**0,00**
753600100506: Breitbandausbau Nonnenmiß										
1	+	Einzahlungen aus Investitionszuwendungen	0,00	100.000	0,00	100.000-	0	0,00	100.000	0,00
		68110000 Inv.zu. v. Land	0,00	100.000	0,00	100.000-	0	0,00	100.000	0,00
6	**=**	**Summe der Einzahlungen aus Investitionstätigkeit**	**0,00**	**100.000**	**0,00**	**100.000-**	**0**	**0,00**	**100.000**	**0,00**
13	**=**	**Summe der Auszahlungen aus Investitionstätigkeit**	**0,00**	**0**	**0,00**	**0**	**0**	**0,00**	**0**	**0,00**
14	**=**	**Saldo aus Investitionstätigkeit**	**0,00**	**100.000**	**0,00**	**100.000-**	**0**	**0,00**	**100.000**	**0,00**
16	**=**	**Gesamtkosten der Maßnahme**	**0,00**	**0**	**0,00**	**0**	**0**	**0,00**	**0**	**0,00**

lfd. Nr.		Investitionsübersicht Einzahlungs- und Auszahlungsarten	Ergebnis Vorjahr 2020 EUR	Fortgeschriebener Ansatz 2021 EUR	Ergebnis 2021 EUR	Vergleich Ergebnis-Ansatz EUR	Ergänzende Festlegungen im HH-Vollzug EUR	Ermächtigungs-übertragung aus 2020 EUR	Verfügbare Mittel abzgl. Ergebnis EUR	Ermächtigungs-übertragung nach 2022 EUR
			1	2	3	4	5	6	7	8
753600100507: Breitbandausbau Rohnbachtal										
1	+	Einzahlungen aus Investitionszuwendungen	0,00	450.000	0,00	450.000-	0	0,00	450.000	0,00
		68110000 Inv.zu. v. Land	0,00	450.000	0,00	450.000-	0	0,00	450.000	0,00
6	**=**	**Summe der Einzahlungen aus Investitionstätigkeit**	**0,00**	**450.000**	**0,00**	**450.000-**	**0**	**0,00**	**450.000**	**0,00**
8	-	Auszahlungen für Baumaßnahmen	21.290,18-	750.000-	346.410,00-	403.590	0	0,00	403.590-	0,00
		78720000 Ausz.Tiefbaumaßn.	21.290,18-	750.000-	346.410,00-	403.590	0	0,00	403.590-	0,00
13	**=**	**Summe der Auszahlungen aus Investitionstätigkeit**	**21.290,18-**	**750.000-**	**346.410,00-**	**403.590**	**0**	**0,00**	**403.590-**	**0,00**
14	**=**	**Saldo aus Investitionstätigkeit**	**21.290,18-**	**300.000-**	**346.410,00-**	**46.410-**	**0**	**0,00**	**46.410**	**0,00**
16	**=**	**Gesamtkosten der Maßnahme**	**21.290,18-**	**750.000-**	**346.410,00-**	**403.590**	**0**	**0,00**	**403.590-**	**0,00**

753600100510: Breitbandausbau Enzklösterle										
1	+	Einzahlungen aus Investitionszuwendungen	0,00	490.000	0,00	490.000-	0	0,00	490.000	0,00
		68110000 Inv.zu. v. Land	0,00	490.000	0,00	490.000-	0	0,00	490.000	0,00
6	**=**	**Summe der Einzahlungen aus Investitionstätigkeit**	**0,00**	**490.000**	**0,00**	**490.000-**	**0**	**0,00**	**490.000**	**0,00**
8	-	Auszahlungen für Baumaßnahmen	325.884,72-	610.000-	61.693,30-	548.307	0	0,00	548.307-	0,00
		78720000 Ausz.Tiefbaumaßn.	325.884,72-	610.000-	61.693,30-	548.307	0	0,00	548.307-	0,00
13	**=**	**Summe der Auszahlungen aus Investitionstätigkeit**	**325.884,72-**	**610.000-**	**61.693,30-**	**548.307**	**0**	**0,00**	**548.307-**	**0,00**
14	**=**	**Saldo aus Investitionstätigkeit**	**325.884,72-**	**120.000-**	**61.693,30-**	**58.307**	**0**	**0,00**	**58.307-**	**0,00**
16	**=**	**Gesamtkosten der Maßnahme**	**325.884,72-**	**610.000-**	**61.693,30-**	**548.307**	**0**	**0,00**	**548.307-**	**0,00**

THH2 Dienstleistungen und Infrastruktur
53 Ver- und Entsorgung
5380 Abwasserbeseitigung

lfd. Nr.		Investitionsübersicht Einzahlungs- und Auszahlungsarten	Ergebnis Vorjahr 2020 EUR	Fortgeschriebener Ansatz 2021 EUR	Ergebnis 2021 EUR	Vergleich Ergebnis-Ansatz EUR	Ergänzende Festlegungen im HH-Vollzug EUR	Ermächtigungs-übertragung aus 2020 EUR	Verfügbare Mittel abzgl. Ergebnis EUR	Ermächtigungs-übertragung nach 2022 EUR
			1	2	3	4	5	6	7	8
753800110000: Abwasserhausanschluss										
6	**=**	**Summe der Einzahlungen aus Investitionstätigkeit**	**0,00**	**0**	**0,00**	**0**	**0**	**0,00**	**0**	**0,00**
8	-	Auszahlungen für Baumaßnahmen	0,00	0	2.992,72-	2.993-	0	0,00	2.993	0,00
		78720000 Ausz.Tiefbaumaßn.	0,00	0	2.992,72-	2.993-	0	0,00	2.993	0,00
13	**=**	**Summe der Auszahlungen aus Investitionstätigkeit**	**0,00**	**0**	**2.992,72-**	**2.993-**	**0**	**0,00**	**2.993**	**0,00**
14	**=**	**Saldo aus Investitionstätigkeit**	**0,00**	**0**	**2.992,72-**	**2.993-**	**0**	**0,00**	**2.993**	**0,00**
16	**=**	**Gesamtkosten der Maßnahme**	**0,00**	**0**	**2.992,72-**	**2.993-**	**0**	**0,00**	**2.993**	**0,00**
753800110100: Kanal - Erwerb bewegl. VG										
6	**=**	**Summe der Einzahlungen aus Investitionstätigkeit**	**0,00**	**0**	**0,00**	**0**	**0**	**0,00**	**0**	**0,00**
9	-	Auszahlungen für den Erwerb von beweglichem Sachvermögen	1.833,67-	0	4.266,15-	4.266-	0	0,00	4.266	0,00
		78312000 Erw.bew.VG o. WG	1.833,67-	0	4.266,15-	4.266-	0	0,00	4.266	0,00
13	**=**	**Summe der Auszahlungen aus Investitionstätigkeit**	**1.833,67-**	**0**	**4.266,15-**	**4.266-**	**0**	**0,00**	**4.266**	**0,00**
14	**=**	**Saldo aus Investitionstätigkeit**	**1.833,67-**	**0**	**4.266,15-**	**4.266-**	**0**	**0,00**	**4.266**	**0,00**
16	**=**	**Gesamtkosten der Maßnahme**	**1.833,67-**	**0**	**4.266,15-**	**4.266-**	**0**	**0,00**	**4.266**	**0,00**

lfd. Nr.		Investitionsübersicht Einzahlungs- und Auszahlungsarten	Ergebnis Vorjahr 2020 EUR	Fortgeschriebener Ansatz 2021 EUR	Ergebnis 2021 EUR	Vergleich Ergebnis-Ansatz EUR	Ergänzende Festlegungen im HH-Vollzug EUR	Ermächtigungs-übertragung aus 2020 EUR	Verfügbare Mittel abzgl. Ergebnis EUR	Ermächtigungs-übertragung nach 2022 EUR
			1	2	3	4	5	6	7	8
753800110705: Kanalanschluss Bergweg										
1	+	Einzahlungen aus Investitionszuwendungen	303.000,00	837.200	0,00	837.200-	0	0,00	837.200	0,00
		68110000 Inv.zu. v. Land	303.000,00	837.200	0,00	837.200-	0	0,00	837.200	0,00
6	**=**	**Summe der Einzahlungen aus Investitionstätigkeit**	**303.000,00**	**837.200**	**0,00**	**837.200-**	**0**	**0,00**	**837.200**	**0,00**
8	-	Auszahlungen für Baumaßnahmen	380.438,09-	900.000-	247.548,70-	652.451	0	0,00	652.451-	0,00
		78720000 Ausz.Tiefbaumaßn.	0,00	900.000-	272.728,36-	627.272	0	0,00	627.272-	0,00
		78730000 Ausz.s.Baumaßn.	380.438,09-	0	25.179,66	25.180	0	0,00	25.180-	0,00
13	**=**	**Summe der Auszahlungen aus Investitionstätigkeit**	**380.438,09-**	**900.000-**	**247.548,70-**	**652.451**	**0**	**0,00**	**652.451-**	**0,00**
14	**=**	**Saldo aus Investitionstätigkeit**	**77.438,09-**	**62.800-**	**247.548,70-**	**184.749-**	**0**	**0,00**	**184.749**	**0,00**
16	**=**	**Gesamtkosten der Maßnahme**	**380.438,09-**	**900.000-**	**247.548,70-**	**652.451**	**0**	**0,00**	**652.451-**	**0,00**

753800110706: Kanal K16251 Freudenstätter Str. WSGIII										
1	+	Einzahlungen aus Investitionszuwendungen	0,00	369.000	290.100,00	78.900-	0	0,00	78.900	0,00
		68110000 Inv.zu. v. Land	0,00	369.000	290.100,00	78.900-	0	0,00	78.900	0,00
6	**=**	**Summe der Einzahlungen aus Investitionstätigkeit**	**0,00**	**369.000**	**290.100,00**	**78.900-**	**0**	**0,00**	**78.900**	**0,00**
8	-	Auszahlungen für Baumaßnahmen	9.607,68-	470.000-	357.647,13-	112.353	0	0,00	112.353-	0,00
		78720000 Ausz.Tiefbaumaßn.	9.607,68-	470.000-	357.647,13-	112.353	0	0,00	112.353-	0,00
13	**=**	**Summe der Auszahlungen aus Investitionstätigkeit**	**9.607,68-**	**470.000-**	**357.647,13-**	**112.353**	**0**	**0,00**	**112.353-**	**0,00**
14	**=**	**Saldo aus Investitionstätigkeit**	**9.607,68-**	**101.000-**	**67.547,13-**	**33.453**	**0**	**0,00**	**33.453-**	**0,00**
16	**=**	**Gesamtkosten der Maßnahme**	**9.607,68-**	**470.000-**	**357.647,13-**	**112.353**	**0**	**0,00**	**112.353-**	**0,00**

lfd. Nr.		Investitionsübersicht Einzahlungs- und Auszahlungsarten	Ergebnis Vorjahr 2020 EUR	Fortgeschriebener Ansatz 2021 EUR	Ergebnis 2021 EUR	Vergleich Ergebnis-Ansatz EUR	Ergänzende Festlegungen im HH-Vollzug EUR	Ermächtigungs-übertragung aus 2020 EUR	Verfügbare Mittel abzgl. Ergebnis EUR	Ermächtigungs-übertragung nach 2022 EUR
			1	2	3	4	5	6	7	8
753800110707: Kanal - Köhlerweg Regenwasser										
6	**=**	**Summe der Einzahlungen aus Investitionstätigkeit**	**0,00**	**0**	**0,00**	**0**	**0**	**0,00**	**0**	**0,00**
8	-	Auszahlungen für Baumaßnahmen	0,00	0	6.236,50-	6.237-	0	0,00	6.237	0,00
		78720000 Ausz.Tiefbaumaßn.	0,00	0	6.236,50-	6.237-	0	0,00	6.237	0,00
13	**=**	**Summe der Auszahlungen aus Investitionstätigkeit**	**0,00**	**0**	**6.236,50-**	**6.237-**	**0**	**0,00**	**6.237**	**0,00**
14	**=**	**Saldo aus Investitionstätigkeit**	**0,00**	**0**	**6.236,50-**	**6.237-**	**0**	**0,00**	**6.237**	**0,00**
16	**=**	**Gesamtkosten der Maßnahme**	**0,00**	**0**	**6.236,50-**	**6.237-**	**0**	**0,00**	**6.237**	**0,00**

THH2 Dienstleistungen und Infrastruktur
54 Verkehrsflächen und -anlagen, ÖPNV
5410 Gemeindestraßen

lfd. Nr.		Investitionsübersicht Einzahlungs- und Auszahlungsarten	Ergebnis Vorjahr 2020 EUR	Fortgeschriebener Ansatz 2021 EUR	Ergebnis 2021 EUR	Vergleich Ergebnis-Ansatz EUR	Ergänzende Festlegungen im HH-Vollzug EUR	Ermächtigungs-übertragung aus 2020 EUR	Verfügbare Mittel abzgl. Ergebnis EUR	Ermächtigungs-übertragung nach 2022 EUR
			1	2	3	4	5	6	7	8
754101000505: Friedenstraße - Gehweg										
1	+	Einzahlungen aus Investitionszuwendungen	0,00	245.000	0,00	245.000-	0	0,00	245.000	0,00
		68110000 Inv.zu. v. Land	0,00	245.000	0,00	245.000-	0	0,00	245.000	0,00
6	**=**	**Summe der Einzahlungen aus Investitionstätigkeit**	**0,00**	**245.000**	**0,00**	**245.000-**	**0**	**0,00**	**245.000**	**0,00**
8	-	Auszahlungen für Baumaßnahmen	112.273,12-	320.000-	189.330,87-	130.669	0	0,00	130.669-	0,00
		78720000 Ausz.Tiefbaumaßn.	112.273,12-	320.000-	189.330,87-	130.669	0	0,00	130.669-	0,00
13	**=**	**Summe der Auszahlungen aus Investitionstätigkeit**	**112.273,12-**	**320.000-**	**189.330,87-**	**130.669**	**0**	**0,00**	**130.669-**	**0,00**
14	**=**	**Saldo aus Investitionstätigkeit**	**112.273,12-**	**75.000-**	**189.330,87-**	**114.331-**	**0**	**0,00**	**114.331**	**0,00**
16	**=**	**Gesamtkosten der Maßnahme**	**112.273,12-**	**320.000-**	**189.330,87-**	**130.669**	**0**	**0,00**	**130.669-**	**0,00**

lfd. Nr.		Investitionsübersicht Einzahlungs- und Auszahlungsarten	Ergebnis Vorjahr 2020 EUR	Fortgeschriebener Ansatz 2021 EUR	Ergebnis 2021 EUR	Vergleich Ergebnis-Ansatz EUR	Ergänzende Festlegungen im HH-Vollzug EUR	Ermächtigungs-übertragung aus 2020 EUR	Verfügbare Mittel abzgl. Ergebnis EUR	Ermächtigungs-übertragung nach 2022 EUR
			1	2	3	4	5	6	7	8
754101000506: Bergweg - Straßenbau										
1	+	Einzahlungen aus Investitionszuwendungen	0,00	0	125.665,78	125.666	0	0,00	125.666-	0,00
		68110000 Inv.zu. v. Land	0,00	0	125.665,78	125.666	0	0,00	125.666-	0,00
2	+	Einzahlungen aus Investitionsbeiträgen und ähnlichen Entgelten für Investitionstätigkeit	0,00	50.000	0,00	50.000-	0	0,00	50.000	0,00
		68910000 Beiträge u. ähn.E.	0,00	50.000	0,00	50.000-	0	0,00	50.000	0,00
6	**=**	**Summe der Einzahlungen aus Investitionstätigkeit**	**0,00**	**50.000**	**125.665,78**	**75.666**	**0**	**0,00**	**75.666-**	**0,00**
8	-	Auszahlungen für Baumaßnahmen	0,00	215.000-	174.141,65-	40.858	0	0,00	40.858-	0,00
		78720000 Ausz.Tiefbaumaßn.	0,00	215.000-	174.141,65-	40.858	0	0,00	40.858-	0,00
13	**=**	**Summe der Auszahlungen aus Investitionstätigkeit**	**0,00**	**215.000-**	**174.141,65-**	**40.858**	**0**	**0,00**	**40.858-**	**0,00**
14	**=**	**Saldo aus Investitionstätigkeit**	**0,00**	**165.000-**	**48.475,87-**	**116.524**	**0**	**0,00**	**116.524-**	**0,00**
16	**=**	**Gesamtkosten der Maßnahme**	**0,00**	**215.000-**	**174.141,65-**	**40.858**	**0**	**0,00**	**40.858-**	**0,00**

754104000000: Sraßenbeleuchtung - Bergweg										
6	**=**	**Summe der Einzahlungen aus Investitionstätigkeit**	**0,00**	**0**	**0,00**	**0**	**0**	**0,00**	**0**	**0,00**
8	-	Auszahlungen für Baumaßnahmen	0,00	0	6.184,06-	6.184-	0	0,00	6.184	0,00
		78720000 Ausz.Tiefbaumaßn.	0,00	0	6.184,06-	6.184-	0	0,00	6.184	0,00
13	**=**	**Summe der Auszahlungen aus Investitionstätigkeit**	**0,00**	**0**	**6.184,06-**	**6.184-**	**0**	**0,00**	**6.184**	**0,00**
14	**=**	**Saldo aus Investitionstätigkeit**	**0,00**	**0**	**6.184,06-**	**6.184-**	**0**	**0,00**	**6.184**	**0,00**
16	**=**	**Gesamtkosten der Maßnahme**	**0,00**	**0**	**6.184,06-**	**6.184-**	**0**	**0,00**	**6.184**	**0,00**

lfd. Nr.		Investitionsübersicht Einzahlungs- und Auszahlungsarten	Ergebnis Vorjahr 2020 EUR	Fortgeschriebener Ansatz 2021 EUR	Ergebnis 2021 EUR	Vergleich Ergebnis-Ansatz EUR	Ergänzende Festlegungen im HH-Vollzug EUR	Ermächtigungs-übertragung aus 2020 EUR	Verfügbare Mittel abzgl. Ergebnis EUR	Ermächtigungs-übertragung nach 2022 EUR
			1	2	3	4	5	6	7	8
754104000001: Straßenbeleuchtung - Neuanlage										
6	**=**	**Summe der Einzahlungen aus Investitionstätigkeit**	**0,00**	**0**	**0,00**	**0**	**0**	**0,00**	**0**	**0,00**
8	-	Auszahlungen für Baumaßnahmen	3.851,61-	10.000-	8.343,07-	1.657	0	0,00	1.657-	0,00
		78720000 Ausz.Tiefbaumaßn.	0,00	10.000-	8.343,07-	1.657	0	0,00	1.657-	0,00
		78730000 Ausz.s.Baumaßn.	3.851,61-	0	0,00	0	0	0,00	0	0,00
13	**=**	**Summe der Auszahlungen aus Investitionstätigkeit**	**3.851,61-**	**10.000-**	**8.343,07-**	**1.657**	**0**	**0,00**	**1.657-**	**0,00**
14	**=**	**Saldo aus Investitionstätigkeit**	**3.851,61-**	**10.000-**	**8.343,07-**	**1.657**	**0**	**0,00**	**1.657-**	**0,00**
16	**=**	**Gesamtkosten der Maßnahme**	**3.851,61-**	**10.000-**	**8.343,07-**	**1.657**	**0**	**0,00**	**1.657-**	**0,00**

754105000000: Brücke - Nonnenmiß - Holz										
1	+	Einzahlungen aus Investitionszuwendungen	0,00	7.500	0,00	7.500-	0	0,00	7.500	0,00
		68120000 Inv.zu. v. Komm.	0,00	7.500	0,00	7.500-	0	0,00	7.500	0,00
6	**=**	**Summe der Einzahlungen aus Investitionstätigkeit**	**0,00**	**7.500**	**0,00**	**7.500-**	**0**	**0,00**	**7.500**	**0,00**
8	-	Auszahlungen für Baumaßnahmen	0,00	15.000-	6.513,47-	8.487	0	0,00	8.487-	0,00
		78720000 Ausz.Tiefbaumaßn.	0,00	15.000-	6.513,47-	8.487	0	0,00	8.487-	0,00
13	**=**	**Summe der Auszahlungen aus Investitionstätigkeit**	**0,00**	**15.000-**	**6.513,47-**	**8.487**	**0**	**0,00**	**8.487-**	**0,00**
14	**=**	**Saldo aus Investitionstätigkeit**	**0,00**	**7.500-**	**6.513,47-**	**987**	**0**	**0,00**	**987-**	**0,00**
16	**=**	**Gesamtkosten der Maßnahme**	**0,00**	**15.000-**	**6.513,47-**	**8.487**	**0**	**0,00**	**8.487-**	**0,00**

lfd. Nr.		Investitionsübersicht Einzahlungs- und Auszahlungsarten	Ergebnis Vorjahr 2020 EUR	Fortgeschriebener Ansatz 2021 EUR	Ergebnis 2021 EUR	Vergleich Ergebnis-Ansatz EUR	Ergänzende Festlegungen im HH-Vollzug EUR	Ermächtigungs-übertragung aus 2020 EUR	Verfügbare Mittel abzgl. Ergebnis EUR	Ermächtigungs-übertragung nach 2022 EUR
			1	2	3	4	5	6	7	8
754105000505: Brücke Mühleweg Poppeltal										
1	+	Einzahlungen aus Investitionszuwendungen	0,00	97.000	0,00	97.000-	0	0,00	97.000	0,00
		68110000 Inv.zu. v. Land	0,00	97.000	0,00	97.000-	0	0,00	97.000	0,00
6	**=**	**Summe der Einzahlungen aus Investitionstätigkeit**	**0,00**	**97.000**	**0,00**	**97.000-**	**0**	**0,00**	**97.000**	**0,00**
8	-	Auszahlungen für Baumaßnahmen	40.173,24-	196.000-	164.494,21-	31.506	0	0,00	31.506-	0,00
		78720000 Ausz.Tiefbaumaßn.	40.173,24-	196.000-	164.494,21-	31.506	0	0,00	31.506-	0,00
13	**=**	**Summe der Auszahlungen aus Investitionstätigkeit**	**40.173,24-**	**196.000-**	**164.494,21-**	**31.506**	**0**	**0,00**	**31.506-**	**0,00**
14	**=**	**Saldo aus Investitionstätigkeit**	**40.173,24-**	**99.000-**	**164.494,21-**	**65.494-**	**0**	**0,00**	**65.494**	**0,00**
16	**=**	**Gesamtkosten der Maßnahme**	**40.173,24-**	**196.000-**	**164.494,21-**	**31.506**	**0**	**0,00**	**31.506-**	**0,00**

THH2 Dienstleistungen und Infrastruktur
57 Wirtschaft und Tourismus
5710 Wirtschaftsförderung

lfd. Nr.		Investitionsübersicht Einzahlungs- und Auszahlungsarten	Ergebnis Vorjahr 2020 EUR	Fortgeschriebener Ansatz 2021 EUR	Ergebnis 2021 EUR	Vergleich Ergebnis-Ansatz EUR	Ergänzende Festlegungen im HH-Vollzug EUR	Ermächtigungs-übertragung aus 2020 EUR	Verfügbare Mittel abzgl. Ergebnis EUR	Ermächtigungs-übertragung nach 2022 EUR
			1	2	3	4	5	6	7	8
757100310905: Interkom - Kapitalumlage										
6	**=**	**Summe der Einzahlungen aus Investitionstätigkeit**	**0,00**	**0**	**0,00**	**0**	**0**	**0,00**	**0**	**0,00**
8	-	Auszahlungen für Baumaßnahmen	9.524,35-	0	0,00	0	0	0,00	0	0,00
		78730000 Ausz.s.Baumaßn.	9.524,35-	0	0,00	0	0	0,00	0	0,00
13	**=**	**Summe der Auszahlungen aus Investitionstätigkeit**	**9.524,35-**	**0**	**0,00**	**0**	**0**	**0,00**	**0**	**0,00**
14	**=**	**Saldo aus Investitionstätigkeit**	**9.524,35-**	**0**	**0,00**	**0**	**0**	**0,00**	**0**	**0,00**
16	**=**	**Gesamtkosten der Maßnahme**	**9.524,35-**	**0**	**0,00**	**0**	**0**	**0,00**	**0**	**0,00**

THH2 Dienstleistungen und Infrastruktur
57 Wirtschaft und Tourismus
5750 Tourismus

lfd. Nr.		Investitionsübersicht Einzahlungs- und Auszahlungsarten	Ergebnis Vorjahr 2020 EUR	Fortgeschriebener Ansatz 2021 EUR	Ergebnis 2021 EUR	Vergleich Ergebnis-Ansatz EUR	Ergänzende Festlegungen im HH-Vollzug EUR	Ermächtigungs-übertragung aus 2020 EUR	Verfügbare Mittel abzgl. Ergebnis EUR	Ermächtigungs-übertragung nach 2022 EUR
			1	2	3	4	5	6	7	8
757500106000: TouristInfo -Erwerb bewegliches Vermögen										
6	**=**	**Summe der Einzahlungen aus Investitionstätigkeit**	**0,00**	**0**	**0,00**	**0**	**0**	**0,00**	**0**	**0,00**
9	-	Auszahlungen für den Erwerb von beweglichem Sachvermögen	0,00	3.000-	0,00	3.000	0	0,00	3.000-	0,00
		78312000 Erw.bew.VG o. WG	0,00	3.000-	0,00	3.000	0	0,00	3.000-	0,00
13	**=**	**Summe der Auszahlungen aus Investitionstätigkeit**	**0,00**	**3.000-**	**0,00**	**3.000**	**0**	**0,00**	**3.000-**	**0,00**
14	**=**	**Saldo aus Investitionstätigkeit**	**0,00**	**3.000-**	**0,00**	**3.000**	**0**	**0,00**	**3.000-**	**0,00**
16	**=**	**Gesamtkosten der Maßnahme**	**0,00**	**3.000-**	**0,00**	**3.000**	**0**	**0,00**	**3.000-**	**0,00**

757500111100: touristische Aufgaben Erwerb bewegl. VG										
6	**=**	**Summe der Einzahlungen aus Investitionstätigkeit**	**0,00**	**0**	**0,00**	**0**	**0**	**0,00**	**0**	**0,00**
9	-	Auszahlungen für den Erwerb von beweglichem Sachvermögen	3.161,50-	2.000-	633,60-	1.366	0	0,00	1.366-	0,00
		78312000 Erw.bew.VG o. WG	3.161,50-	2.000-	633,60-	1.366	0	0,00	1.366-	0,00
13	**=**	**Summe der Auszahlungen aus Investitionstätigkeit**	**3.161,50-**	**2.000-**	**633,60-**	**1.366**	**0**	**0,00**	**1.366-**	**0,00**
14	**=**	**Saldo aus Investitionstätigkeit**	**3.161,50-**	**2.000-**	**633,60-**	**1.366**	**0**	**0,00**	**1.366-**	**0,00**
16	**=**	**Gesamtkosten der Maßnahme**	**3.161,50-**	**2.000-**	**633,60-**	**1.366**	**0**	**0,00**	**1.366-**	**0,00**

lfd. Nr.		Investitionsübersicht Einzahlungs- und Auszahlungsarten	Ergebnis Vorjahr 2020 EUR	Fortgeschriebener Ansatz 2021 EUR	Ergebnis 2021 EUR	Vergleich Ergebnis-Ansatz EUR	Ergänzende Festlegungen im HH-Vollzug EUR	Ermächtigungs-übertragung aus 2020 EUR	Verfügbare Mittel abzgl. Ergebnis EUR	Ermächtigungs-übertragung nach 2022 EUR
			1	2	3	4	5	6	7	8
757500203200: Kurpark										
6	**=**	**Summe der Einzahlungen aus Investitionstätigkeit**	**0,00**	**0**	**0,00**	**0**	**0**	**0,00**	**0**	**0,00**
9	-	Auszahlungen für den Erwerb von beweglichem Sachvermögen	0,00	20.000-	3.981,51-	16.018	0	0,00	16.018-	0,00
		78312000 Erw.bew.VG o. WG	0,00	20.000-	3.981,51-	16.018	0	0,00	16.018-	0,00
13	**=**	**Summe der Auszahlungen aus Investitionstätigkeit**	**0,00**	**20.000-**	**3.981,51-**	**16.018**	**0**	**0,00**	**16.018-**	**0,00**
14	**=**	**Saldo aus Investitionstätigkeit**	**0,00**	**20.000-**	**3.981,51-**	**16.018**	**0**	**0,00**	**16.018-**	**0,00**
16	**=**	**Gesamtkosten der Maßnahme**	**0,00**	**20.000-**	**3.981,51-**	**16.018**	**0**	**0,00**	**16.018-**	**0,00**

757500206205: Heidelbeerweg										
1	+	Einzahlungen aus Investitionszuwendungen	0,00	0	7.712,74	7.713	0	0,00	7.713-	0,00
		68110000 Inv.zu. v. Land	0,00	0	7.712,74	7.713	0	0,00	7.713-	0,00
6	**=**	**Summe der Einzahlungen aus Investitionstätigkeit**	**0,00**	**0**	**7.712,74**	**7.713**	**0**	**0,00**	**7.713-**	**0,00**
13	**=**	**Summe der Auszahlungen aus Investitionstätigkeit**	**0,00**	**0**	**0,00**	**0**	**0**	**0,00**	**0**	**0,00**
14	**=**	**Saldo aus Investitionstätigkeit**	**0,00**	**0**	**7.712,74**	**7.713**	**0**	**0,00**	**7.713-**	**0,00**
16	**=**	**Gesamtkosten der Maßnahme**	**0,00**	**0**	**0,00**	**0**	**0**	**0,00**	**0**	**0,00**

786 Enzklösterle

lfd. Nr.		Investitionsübersicht Einzahlungs- und Auszahlungsarten	Ergebnis Vorjahr 2020 EUR	Fortgeschriebener Ansatz 2021 EUR	Ergebnis 2021 EUR	Vergleich Ergebnis-Ansatz EUR	Ergänzende Festlegungen im HH-Vollzug EUR	Ermächtigungs-übertragung aus 2020 EUR	Verfügbare Mittel abzgl. Ergebnis EUR	Ermächtigungs-übertragung nach 2022 EUR
			1	2	3	4	5	6	7	8
757500600000: Rotwildgehege Hirschkauf/-verkauf										
3	+	Einzahlungen aus der Veräußerung von Sachvermögen	1.724,14	0	420,17	420	0	0,00	420-	0,00
		68312000 Veräuß b.VG o.WG.	1.724,14	0	420,17	420	0	0,00	420-	0,00
6	**=**	**Summe der Einzahlungen aus Investitionstätigkeit**	**1.724,14**	**0**	**420,17**	**420**	**0**	**0,00**	**420-**	**0,00**
9	-	Auszahlungen für den Erwerb von beweglichem Sachvermögen	1.264,68-	0	0,00	0	0	0,00	0	0,00
		78312000 Erw.bew.VG o. WG	1.264,68-	0	0,00	0	0	0,00	0	0,00
13	**=**	**Summe der Auszahlungen aus Investitionstätigkeit**	**1.264,68-**	**0**	**0,00**	**0**	**0**	**0,00**	**0**	**0,00**
14	**=**	**Saldo aus Investitionstätigkeit**	**459,46**	**0**	**420,17**	**420**	**0**	**0,00**	**420-**	**0,00**
16	**=**	**Gesamtkosten der Maßnahme**	**1.264,68-**	**0**	**0,00**	**0**	**0**	**0,00**	**0**	**0,00**

3.4.3 THH 3: Allgemeine Finanzwirtschaft

THH3 Allgemeine Finanzwirtschaft

lfd. Nr.		Teilergebnisrechnung Ertrags- und Aufwandsarten	Ergebnis Vorjahr 2020 EUR	Fortgeschriebener Ansatz 2021 EUR	Ergebnis 2021 EUR	Vergleich Ergebnis-Ansatz EUR	Ergänzende Festlegungen im HH-Vollzug EUR	Ermächtigungs-übertragung aus 2020 EUR	Verfügbare Mittel abzgl. Ergebnis EUR	Ermächtigungs-übertragung nach 2022 EUR
			1	2	3	4	5	6	7	8
1	+	Steuern und ähnliche Abgaben	1.256.788,90	1.316.200	1.357.981,48	41.781	0	0,00	41.781-	0,00
		30110000 Grundsteuer A	61.710,66	62.000	61.732,80	267-	0	0,00	267	0,00
		30120000 Grundsteuer B	245.459,62	249.000	249.256,69	257	0	0,00	257-	0,00
		30130000 Gewerbesteuer	318.801,82	294.000	331.610,73	37.611	0	0,00	37.611-	0,00
		30210000 Gemeindeanteil Einkommensteuer	509.213,16	580.000	588.513,19	8.513	0	0,00	8.513-	0,00
		30220000 Gemeindeanteil Umsatzsteuer	55.269,26	55.000	49.080,24	5.920-	0	0,00	5.920	0,00
		30320000 Hundesteuer	10.705,41	15.000	14.749,97	250-	0	0,00	250	0,00
		30340000 Zweitwohnungssteuer	18.627,97	18.200	18.713,86	514	0	0,00	514-	0,00
		30510000 Leistungen nach dem Familienleist.ausgl.	37.001,00	43.000	44.324,00	1.324	0	0,00	1.324-	0,00
2	+	Zuweisungen und Zuwendungen, Umlagen	937.593,07	854.000	865.679,89	11.680	0	0,00	11.680-	0,00
		31110000 Schlüsselzuweisungen vom Land	852.708,40	850.000	862.355,00	12.355	0	0,00	12.355-	0,00
		31310010 CORONA Zuw. Land	84.884,67	4.000	3.324,89	675-	0	0,00	675	0,00
8	+	Zinsen und ähnliche Erträge	12,07	0	319,26	319	0	0,00	319-	0,00
		36990000 Weitere sonstige Finanzerträge	12,07	0	319,26	319	0	0,00	319-	0,00
10	+	Sonstige ordentliche Erträge	0,00	0	0,01	0	0	0,00	0-	0,00
		35910100 Ausb. Kleinbetrag	0,00	0	0,01	0	0	0,00	0-	0,00
11	**=**	**Anteilige ordentliche Erträge**	**2.194.394,04**	**2.170.200**	**2.223.980,64**	**53.781**	**0**	**0,00**	**53.781-**	**0,00**

786 Enzklösterle

lfd. Nr.		Teilergebnisrechnung Ertrags- und Aufwandsarten	Ergebnis Vorjahr 2020 EUR	Fortgeschriebener Ansatz 2021 EUR	Ergebnis 2021 EUR	Vergleich Ergebnis-Ansatz EUR	Ergänzende Festlegungen im HH-Vollzug EUR	Ermächtigungs-übertragung aus 2020 EUR	Verfügbare Mittel abzgl. Ergebnis EUR	Ermächtigungs-übertragung nach 2022 EUR
			1	2	3	4	5	6	7	8
14	-	Aufwendungen für Sach- und Dienstleistungen	0,00	0	386,08-	386-	0	0,00	386	0,00
		42416002 Aufwand für gebäudebezogene Steuern	0,00	0	386,08-	386-	0	0,00	386	0,00
15	-	Abschreibungen	0,00	0	20,00-	20-	0	0,00	20	0,00
		47220100 Ausb. Kleinbetrag	0,00	0	20,00-	20-	0	0,00	20	0,00
16	-	Zinsen und ähnliche Aufwendungen	47.226,22-	44.000-	45.442,27-	1.442-	0	0,00	1.442	0,00
		45170000 Zinsaufwendungen an Kreditinstitute	47.226,22-	44.000-	45.442,27-	1.442-	0	0,00	1.442	0,00
17	-	Transferaufwendungen	833.836,30-	882.000-	882.730,76-	731-	0	0,00	731	0,00
		43410000 Gewerbesteuerumlage	31.225,20-	30.000-	31.299,96-	1.300-	0	0,00	1.300	0,00
		43710000 FAG-Umlage Land	340.455,10-	361.000-	361.162,80-	163-	0	0,00	163	0,00
		43720000 Kreisumlage LRA	462.156,00-	491.000-	490.268,00-	732	0	0,00	732-	0,00
19	**=**	**Anteilige ordentliche Aufwendungen**	**881.062,52-**	**926.000-**	**928.579,11-**	**2.579-**	**0**	**0,00**	**2.579**	**0,00**
20	**=**	**Anteiliges ordentliches Ergebnis**	**1.313.331,52**	**1.244.200**	**1.295.401,53**	**51.202**	**0**	**0,00**	**51.202-**	**0,00**
21	+	Erträge aus internen Leistungen	0,00	0	0,00	0	0	0,00	0	0,00
24	-	Aufwendungen für interne Leistungen	0,00	0	0,00	0	0	0,00	0	0,00
28	**=**	**Kalkulatorisches Ergebnis**	**0,00**	**0**	**0,00**	**0**	**0**	**0,00**	**0**	**0,00**
29	**=**	**Nettoressourcenbedarf/-überschuss**	**1.313.331,52**	**1.244.200**	**1.295.401,53**	**51.202**	**0**	**0,00**	**51.202-**	**0,00**

THH3 Allgemeine Finanzwirtschaft

lfd. Nr.		Teilfinanzrechnung Einzahlungs- und Auszahlungsarten	Ergebnis Vorjahr 2020 EUR	Fortgeschriebener Ansatz 2021 EUR	Ergebnis 2021 EUR	Vergleich Ergebnis-Ansatz EUR	Ergänzende Festlegungen im HH-Vollzug EUR	Ermächtigungs-übertragung aus 2020 EUR	Verfügbare Mittel abzgl. Ergebnis EUR	Ermächtigungs-übertragung nach 2022 EUR
			1	2	3	4	5	6	7	8
1	+	Summe der Einzahlungen aus laufender Verwaltungstätigkeit	2.226.779,66	2.170.200	2.201.707,91	31.508	0	0,00	31.508-	0,00
		60110000 Grundsteuer A	63.376,90	62.000	62.143,68	144	0	0,00	144-	0,00
		60120000 Grundsteuer B	241.760,10	249.000	247.032,71	1.967-	0	0,00	1.967	0,00
		60130000 Gewerbesteuer	321.223,25	294.000	321.942,50	27.943	0	0,00	27.943-	0,00
		60210000 Gemeindeanteil Einkommensteuer	542.905,63	580.000	575.178,96	4.821-	0	0,00	4.821	0,00
		60220000 Gemeindeanteil Umsatzsteuer	55.015,17	55.000	48.987,26	6.013-	0	0,00	6.013	0,00
		60320000 Hundesteuer	10.539,16	15.000	14.294,98	705-	0	0,00	705	0,00
		60340000 Zweitwohnungssteuer	11.971,01	18.200	28.456,16	10.256	0	0,00	10.256-	0,00
		60510000 Leistungen nach dem Familienleist.ausgl.	36.992,00	43.000	43.633,00	633	0	0,00	633-	0,00
		61110000 Schlüsselzuweisungen vom Land	858.099,70	850.000	856.464,20	6.464	0	0,00	6.464-	0,00
		61310010 CORONA Zuw. Land	84.884,67	4.000	3.324,89	675-	0	0,00	675	0,00
		66990000 Weitere sonstige Finanzerträge	12,07	0	249,57	250	0	0,00	250-	0,00
2	-	Summe der Auszahlungen aus laufender Verwaltungstätigkeit	906.714,27-	926.000-	931.788,56-	5.789-	0	0,00	5.789	0,00
		72416002 Aufwand für gebäudebezogene Steuern	0,00	0	386,08-	386-	0	0,00	386	0,00
		73410000 Gewerbesteuerumlage	57.701,27-	30.000-	34.048,21-	4.048-	0	0,00	4.048	0,00
		73710000 FAG-Umlage Land	340.455,10-	361.000-	361.162,80-	163-	0	0,00	163	0,00
		73720000 Kreisumlage LRA	462.156,00-	491.000-	490.268,00-	732	0	0,00	732-	0,00

lfd. Nr.		Teilfinanzrechnung Einzahlungs- und Auszahlungsarten	Ergebnis Vorjahr 2020 EUR	Fortgeschriebener Ansatz 2021 EUR	Ergebnis 2021 EUR	Vergleich Ergebnis-Ansatz EUR	Ergänzende Festlegungen im HH-Vollzug EUR	Ermächtigungs-übertragung aus 2020 EUR	Verfügbare Mittel abzgl. Ergebnis EUR	Ermächtigungs-übertragung nach 2022 EUR
			1	2	3	4	5	6	7	8
		75170000 Zinsausz.Kred.f.Inv.Kreditinst.	46.401,90-	44.000-	45.923,47-	1.923-	0	0,00	1.923	0,00
3	**=**	**Anteiliger Zahlungsmittelüberschuss/-bedarf aus laufender Verwaltungstätigkeit**	**1.320.065,39**	**1.244.200**	**1.269.919,35**	**25.719**	**0**	**0,00**	**25.719-**	**0,00**
9	**=**	**Summe der Einzahlungen aus Investitionstätigkeit**	**0,00**	**0**	**0,00**	**0**	**0**	**0,00**	**0**	**0,00**
16	**=**	**Summe der Auszahlungen aus Investitionstätigkeit**	**0,00**	**0**	**0,00**	**0**	**0**	**0,00**	**0**	**0,00**
17	**=**	**Anteiliger Finanzierungsmittelüberschuss/-bedarf aus Investitonstätigkeit**	**0,00**	**0**	**0,00**	**0**	**0**	**0,00**	**0**	**0,00**
18	**=**	**Anteiliger veranschlagter Finanzierungsmittelüberschuss/-bedarf**	**1.320.065,39**	**1.244.200**	**1.269.919,35**	**25.719**	**0**	**0,00**	**25.719-**	**0,00**

THH3 Allgemeine Finanzwirtschaft
61 Allgemeine Finanzwirtschaft

lfd. Nr.		Teilergebnisrechnung Ertrags- und Aufwandsarten	Ergebnis Vorjahr 2020 EUR	Fortgeschriebener Ansatz 2021 EUR	Ergebnis 2021 EUR	Vergleich Ergebnis-Ansatz EUR	Ergänzende Festlegungen im HH-Vollzug EUR	Ermächtigungs-übertragung aus 2020 EUR	Verfügbare Mittel abzgl. Ergebnis EUR	Ermächtigungs-übertragung nach 2022 EUR
			1	2	3	4	5	6	7	8
1	+	Steuern und ähnliche Abgaben	1.256.788,90	1.316.200	1.357.981,48	41.781	0	0,00	41.781-	0,00
		30110000 Grundsteuer A	61.710,66	62.000	61.732,80	267-	0	0,00	267	0,00
		30120000 Grundsteuer B	245.459,62	249.000	249.256,69	257	0	0,00	257-	0,00
		30130000 Gewerbesteuer	318.801,82	294.000	331.610,73	37.611	0	0,00	37.611-	0,00
		30210000 Gemeindeanteil Einkommensteuer	509.213,16	580.000	588.513,19	8.513	0	0,00	8.513-	0,00
		30220000 Gemeindeanteil Umsatzsteuer	55.269,26	55.000	49.080,24	5.920-	0	0,00	5.920	0,00
		30320000 Hundesteuer	10.705,41	15.000	14.749,97	250-	0	0,00	250	0,00
		30340000 Zweitwohnungssteuer	18.627,97	18.200	18.713,86	514	0	0,00	514-	0,00
		30510000 Leistungen nach dem Familienleist.ausgl.	37.001,00	43.000	44.324,00	1.324	0	0,00	1.324-	0,00
2	+	Zuweisungen und Zuwendungen, Umlagen	937.593,07	854.000	865.679,89	11.680	0	0,00	11.680-	0,00
		31110000 Schlüsselzuweisungen vom Land	852.708,40	850.000	862.355,00	12.355	0	0,00	12.355-	0,00
		31310010 CORONA Zuw. Land	84.884,67	4.000	3.324,89	675-	0	0,00	675	0,00
8	+	Zinsen und ähnliche Erträge	12,07	0	319,26	319	0	0,00	319-	0,00
		36990000 Weitere sonstige Finanzerträge	12,07	0	319,26	319	0	0,00	319-	0,00
10	+	Sonstige ordentliche Erträge	0,00	0	0,01	0	0	0,00	0-	0,00
		35910100 Ausb. Kleinbetrag	0,00	0	0,01	0	0	0,00	0-	0,00
11	**=**	**Anteilige ordentliche Erträge**	**2.194.394,04**	**2.170.200**	**2.223.980,64**	**53.781**	**0**	**0,00**	**53.781-**	**0,00**

786 Enzklösterle

lfd. Nr.		Teilergebnisrechnung Ertrags- und Aufwandsarten	Ergebnis Vorjahr 2020 EUR	Fortgeschriebener Ansatz 2021 EUR	Ergebnis 2021 EUR	Vergleich Ergebnis-Ansatz EUR	Ergänzende Festlegungen im HH-Vollzug EUR	Ermächtigungs-übertragung aus 2020 EUR	Verfügbare Mittel abzgl. Ergebnis EUR	Ermächtigungs-übertragung nach 2022 EUR
			1	2	3	4	5	6	7	8
14	-	Aufwendungen für Sach- und Dienstleistungen	0,00	0	386,08-	386-	0	0,00	386	0,00
		42416002 Aufwand für gebäudebezogene Steuern	0,00	0	386,08-	386-	0	0,00	386	0,00
15	-	Abschreibungen	0,00	0	20,00-	20-	0	0,00	20	0,00
		47220100 Ausb. Kleinbetrag	0,00	0	20,00-	20-	0	0,00	20	0,00
16	-	Zinsen und ähnliche Aufwendungen	47.226,22-	44.000-	45.442,27-	1.442-	0	0,00	1.442	0,00
		45170000 Zinsaufwendungen an Kreditinstitute	47.226,22-	44.000-	45.442,27-	1.442-	0	0,00	1.442	0,00
17	-	Transferaufwendungen	833.836,30-	882.000-	882.730,76-	731-	0	0,00	731	0,00
		43410000 Gewerbesteuerumlage	31.225,20-	30.000-	31.299,96-	1.300-	0	0,00	1.300	0,00
		43710000 FAG-Umlage Land	340.455,10-	361.000-	361.162,80-	163-	0	0,00	163	0,00
		43720000 Kreisumlage LRA	462.156,00-	491.000-	490.268,00-	732	0	0,00	732-	0,00
19	**=**	**Anteilige ordentliche Aufwendungen**	**881.062,52-**	**926.000-**	**928.579,11-**	**2.579-**	**0**	**0,00**	**2.579**	**0,00**
20	**=**	**Anteiliges ordentliches Ergebnis**	**1.313.331,52**	**1.244.200**	**1.295.401,53**	**51.202**	**0**	**0,00**	**51.202-**	**0,00**
21	+	Erträge aus internen Leistungen	0,00	0	0,00	0	0	0,00	0	0,00
24	-	Aufwendungen für interne Leistungen	0,00	0	0,00	0	0	0,00	0	0,00
28	**=**	**Kalkulatorisches Ergebnis**	**0,00**	**0**	**0,00**	**0**	**0**	**0,00**	**0**	**0,00**
29	**=**	**Nettoressourcenbedarf/-überschuss**	**1.313.331,52**	**1.244.200**	**1.295.401,53**	**51.202**	**0**	**0,00**	**51.202-**	**0,00**

THH3 Allgemeine Finanzwirtschaft
61 Allgemeine Finanzwirtschaft
6110 Steuern, allgemeine Zuweisungen/Umlagen

lfd. Nr.		Teilergebnisrechnung Ertrags- und Aufwandsarten	Ergebnis Vorjahr 2020 EUR	Fortgeschriebener Ansatz 2021 EUR	Ergebnis 2021 EUR	Vergleich Ergebnis-Ansatz EUR	Ergänzende Festlegungen im HH-Vollzug EUR	Ermächtigungs-übertragung aus 2020 EUR	Verfügbare Mittel abzgl. Ergebnis EUR	Ermächtigungs-übertragung nach 2022 EUR
			1	2	3	4	5	6	7	8
1	+	Steuern und ähnliche Abgaben	1.256.788,90	1.316.200	1.357.981,48	41.781	0	0,00	41.781-	0,00
		30110000 Grundsteuer A	61.710,66	62.000	61.732,80	267-	0	0,00	267	0,00
		30120000 Grundsteuer B	245.459,62	249.000	249.256,69	257	0	0,00	257-	0,00
		30130000 Gewerbesteuer	318.801,82	294.000	331.610,73	37.611	0	0,00	37.611-	0,00
		30210000 Gemeindeanteil Einkommensteuer	509.213,16	580.000	588.513,19	8.513	0	0,00	8.513-	0,00
		30220000 Gemeindeanteil Umsatzsteuer	55.269,26	55.000	49.080,24	5.920-	0	0,00	5.920	0,00
		30320000 Hundesteuer	10.705,41	15.000	14.749,97	250-	0	0,00	250	0,00
		30340000 Zweitwohnungssteuer	18.627,97	18.200	18.713,86	514	0	0,00	514-	0,00
		30510000 Leistungen nach dem Familienleist.ausgl.	37.001,00	43.000	44.324,00	1.324	0	0,00	1.324-	0,00
2	+	Zuweisungen und Zuwendungen, Umlagen	937.593,07	854.000	865.679,89	11.680	0	0,00	11.680-	0,00
		31110000 Schlüsselzuweisungen vom Land	852.708,40	850.000	862.355,00	12.355	0	0,00	12.355-	0,00
		31310010 CORONA Zuw. Land	84.884,67	4.000	3.324,89	675-	0	0,00	675	0,00
11	**=**	**Anteilige ordentliche Erträge**	**2.194.381,97**	**2.170.200**	**2.223.661,37**	**53.461**	**0**	**0,00**	**53.461-**	**0,00**
14	-	Aufwendungen für Sach- und Dienstleistungen	0,00	0	386,08-	386-	0	0,00	386	0,00
		42416002 Aufwand für gebäudebezogene Steuern	0,00	0	386,08-	386-	0	0,00	386	0,00

786 Enzklösterle

lfd. Nr.		Teilergebnisrechnung Ertrags- und Aufwandsarten	Ergebnis Vorjahr 2020 EUR	Fortgeschriebener Ansatz 2021 EUR	Ergebnis 2021 EUR	Vergleich Ergebnis-Ansatz EUR	Ergänzende Festlegungen im HH-Vollzug EUR	Ermächtigungs-übertragung aus 2020 EUR	Verfügbare Mittel abzgl. Ergebnis EUR	Ermächtigungs-übertragung nach 2022 EUR
			1	2	3	4	5	6	7	8
15	-	Abschreibungen	0,00	0	20,00-	20-	0	0,00	20	0,00
		47220100 Ausb. Kleinbetrag	0,00	0	20,00-	20-	0	0,00	20	0,00
17	-	Transferaufwendungen	833.836,30-	882.000-	882.730,76-	731-	0	0,00	731	0,00
		43410000 Gewerbesteuerumlage	31.225,20-	30.000-	31.299,96-	1.300-	0	0,00	1.300	0,00
		43710000 FAG-Umlage Land	340.455,10-	361.000-	361.162,80-	163-	0	0,00	163	0,00
		43720000 Kreisumlage LRA	462.156,00-	491.000-	490.268,00-	732	0	0,00	732-	0,00
19	**=**	**Anteilige ordentliche Aufwendungen**	**833.836,30-**	**882.000-**	**883.136,84-**	**1.137-**	**0**	**0,00**	**1.137**	**0,00**
20	**=**	**Anteiliges ordentliches Ergebnis**	**1.360.545,67**	**1.288.200**	**1.340.524,53**	**52.325**	**0**	**0,00**	**52.325-**	**0,00**
21	+	Erträge aus internen Leistungen	0,00	0	0,00	0	0	0,00	0	0,00
24	-	Aufwendungen für interne Leistungen	0,00	0	0,00	0	0	0,00	0	0,00
28	**=**	**Kalkulatorisches Ergebnis**	**0,00**	**0**	**0,00**	**0**	**0**	**0,00**	**0**	**0,00**
29	**=**	**Nettoressourcenbedarf/-überschuss**	**1.360.545,67**	**1.288.200**	**1.340.524,53**	**52.325**	**0**	**0,00**	**52.325-**	**0,00**

THH3 Allgemeine Finanzwirtschaft
61 Allgemeine Finanzwirtschaft
6120 Sonstige allgemeine Finanzwirtschaft

lfd. Nr.		Teilergebnisrechnung Ertrags- und Aufwandsarten	Ergebnis Vorjahr 2020 EUR	Fortgeschriebener Ansatz 2021 EUR	Ergebnis 2021 EUR	Vergleich Ergebnis-Ansatz EUR	Ergänzende Festlegungen im HH-Vollzug EUR	Ermächtigungs-übertragung aus 2020 EUR	Verfügbare Mittel abzgl. Ergebnis EUR	Ermächtigungs-übertragung nach 2022 EUR
			1	2	3	4	5	6	7	8
8	+	Zinsen und ähnliche Erträge	12,07	0	319,26	319	0	0,00	319-	0,00
		36990000 Weitere sonstige Finanzerträge	12,07	0	319,26	319	0	0,00	319-	0,00
10	+	Sonstige ordentliche Erträge	0,00	0	0,01	0	0	0,00	0-	0,00
		35910100 Ausb. Kleinbetrag	0,00	0	0,01	0	0	0,00	0-	0,00
11	**=**	**Anteilige ordentliche Erträge**	**12,07**	**0**	**319,27**	**319**	**0**	**0,00**	**319-**	**0,00**
16	-	Zinsen und ähnliche Aufwendungen	47.226,22-	44.000-	45.442,27-	1.442-	0	0,00	1.442	0,00
		45170000 Zinsaufwendungen an Kreditinstitute	47.226,22-	44.000-	45.442,27-	1.442-	0	0,00	1.442	0,00
19	**=**	**Anteilige ordentliche Aufwendungen**	**47.226,22-**	**44.000-**	**45.442,27-**	**1.442-**	**0**	**0,00**	**1.442**	**0,00**
20	**=**	**Anteiliges ordentliches Ergebnis**	**47.214,15-**	**44.000-**	**45.123,00-**	**1.123-**	**0**	**0,00**	**1.123**	**0,00**
21	+	Erträge aus internen Leistungen	0,00	0	0,00	0	0	0,00	0	0,00
24	-	Aufwendungen für interne Leistungen	0,00	0	0,00	0	0	0,00	0	0,00
28	**=**	**Kalkulatorisches Ergebnis**	**0,00**	**0**	**0,00**	**0**	**0**	**0,00**	**0**	**0,00**
29	**=**	**Nettoressourcenbedarf/-überschuss**	**47.214,15-**	**44.000-**	**45.123,00-**	**1.123-**	**0**	**0,00**	**1.123**	**0,00**

4. Rechenschaftsbericht

4.1 Entwicklung der Einwohnerzahlen

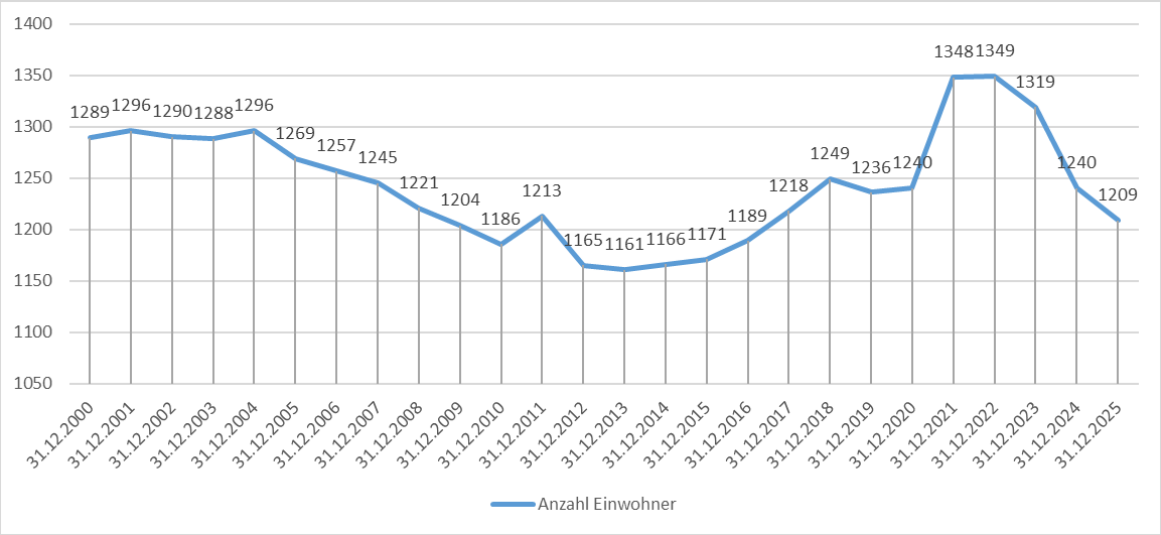

In der Grafik werden die amtliche fortgeschriebenen Bevölkerungsdaten für Enzklösterle mit Stand zum 31.12. eines Jahres dargestellt (Quelle: Statistisches Landesamt, Code: 12411). Die statistisch ausgewiesene Einwohnerzahl basiert auf der Zensus-Fortschreibung und stellt keine laufende Echtzeitzählung der tatsächlich in der Gemeinde lebenden Personen dar. Abweichungen von den örtlichen Melderegisterdaten bzw. der tatsächlichen Wohnbevölkerung sind daher aufgrund statistischer Verfahren, zeitlicher Verzögerungen und möglicher Unvollständigkeiten der Meldedaten möglich.

Seit dem signifikanten Anstieg nach den Coronajahren ist seit 2023 ein Abwärtstrend zu verzeichnen.

4.2 Wirtschaftliche Lage

Wesentliche Kennzahlen sind:

Daten Ende des Jahres:	2019 (€)	2020 (€)	2021 (€)
Gesamtergebnis	115.207,00	254.924,49	284.242,51
Stand der Rücklagen	115.207,00	370.131,49	654.374,00
Kassenbestand	756.016,18	1.741.877,76	712.964,18
Stand der Kredite	2.679.035,84	3.939.825,66	3.665.214,81
Investitionen	405.963,48	945.989,27	1.719.785,09

Die Rücklage für die Gemeinde kann 2021 gesteigert werden. Der Kassenbestand schwankt sehr stark, was insbesondere in dem Zusammenspiel zwischen der Höhe der Investitionen, dem Zeitpunkt der Abrechnung von Fördermitteln und der Aufnahme von Krediten begründet liegt. In der Regel werden Fördermittel erst während oder nach Abschluss einer Investitionsmaßnahme abgerufen.

4.3 Erläuterung der Bilanz

Die Bilanzsumme beträgt zum 31.12.2021 insgesamt 14.957.664,91 €. Gegenüber dem Vorjahr erhöht sich diese um 351.448,79 €. Veränderungen in der Bilanz (=Aktiv-/Passivminderungen bzw. -mehrungen) sind multifaktoriell und haben immer verschiedene Ursachen, welche zusammenspielen. Beispiele sind:

Gegenstand	Aktiva	Passiva
Tilgung von Krediten	Kassenbestand sinkt	Schulden sinken
Aufnahme von Krediten	Kassenbestand steigt	Schulden steigen
Erhalt von Fördermittel	Kassenbestand steigt	Sonderposten steigt
Abschreibungen	Anlagenvermögen sinkt	Gewinn/Rücklage sinkt in Höhe der Abschreibungen
Gebühreneinnahmen	Kassenbestand steigt	Gewinn/Rücklage steigt in Höhe der Einnahmen
Auszahlung für nichtinvestive Maßnahme	Kassenbestand sinkt	Gewinn/Rücklage sinkt in Höhe der Auszahlungen

Es gibt aber auch buchhalterische Vorgänge, welche keinen Einfluss auf die Bilanzsumme haben. In diesem Fall spricht man von einem Aktiv- oder Passivtausch:

Gegenstand	Aktiva	Passiva
Kauf von Grundstücken	Kassenbestand sinkt Anlagevermögen steigt	-
Herstellung einer Straße	Kassenbestand sinkt Anlagevermögen steigt	
Verkauf von Bauhoffahrzeug zu Buchwert	Kassenbestand steigt Anlagevermögen sinkt	-
Investive Vereinsförderung zum Bau eines Vereinsheims	Kassenbestand sinkt Aktiver Sonderposten steigt	
Ergebniswirksame Auflösung einer Rückstellung	-	Rückstellung verringert sich Gewinn/Rücklage steigt in Höhe der aufgelösten Rückstellung
Ablösung eines Kassenkredits mit Mitteln eines Investitions-kredits	-	Kurzfristige Schulden sinken Langfristige Schulden steigen

4.3.1 Aktivseite

Die Aktiva (Vermögensseite, Darstellung der Mittelverwendung) gliedert sich in:

- Immaterielle Vermögensgegenstände
- Sachvermögen
- Finanzvermögen
- Aktive Rechnungsabgrenzungsposten

4.3.1.1 Immaterielles Vermögen

Zum immateriellen Vermögen gehören alle unkörperlichen Vermögensgegenstände, die nicht Sachen i. S. v. § 90 BGB sind. Hierunter fallen z. B. Patente, Lizenzen und Software. Immaterielles Vermögen wird nur aktiviert, wenn es entgeltlich erworben wurde. Selbst

hergestelltes immaterielles Vermögen darf demnach nicht aktiviert werden. Der Stand an immateriellem Vermögen beträgt zum 31.12 des Jahres 250,26 €. Darin enthalten sind:

Anlage	Bezeichnung	Aktivdatum	Buchwert
100050000000	Windows Server 2012	06.03.2013	73,18
100050000002	EBsec Basiseinrichtung, SEPA Umstellung	11.06.2013	177,08

4.3.1.2 Sachvermögen

Insgesamt erfolgte beim Sachvermögen eine Erhöhung i. H. v. 1.046.706,02 €.

1.2	Sachvermögen	11.564.516,98	12.611.223,00	Differenz Vorjahr
1.2.1	Unbebaute Grundstücke u.-stücksgl. Rechte	275.137,94	256.397,82	-18.740,12
1.2.2	Bebaute Grundstücke und -stücksgl. Rechte	2.486.433,60	2.373.598,22	-112.835,38
1.2.3	Infrastrukturvermögen	6.224.506,24	5.969.395,46	-255.110,78
1.2.4	Bauten auf fremden Grund und Boden	80.579,45	68.609,71	-11.969,74
1.2.6	Maschinen und technische Anlagen, Fahrzeuge	278.004,54	253.513,59	-24.490,95
1.2.7	Betriebs- und Geschäftsausstattung	465.340,26	476.005,05	10.664,79
1.2.8	Vorräte	9.771,17	14.790,95	5.019,78
1.2.9	Geleistete Anzahlungen, Anlagen im Bau	1.744.743,78	3.198.912,20	1.454.168,42

Die Erhöhung im Bereich der Anlagen im Bau kam insbesondere durch Infrastrukturmaßnahmen wie dem Ausbau des Bergwegs und dem Breitbandausbau zu Stande.

Verringerungen liegen in den Abschreibungen und ggf. Verkäufen begründet.

4.3.1.3 Finanzvermögen

Das Finanzvermögen hat 2021 im Vergleich zum Vorjahr um insgesamt 695.635,55 € abgenommen. Einen Großteil machen hierbei die liquiden Mittel (= Kassenbestand = Geld auf dem Konto) aus.

1.3	Finanzvermögen	3.009.169,92	2.313.534,37	Differenz Vorjahr
1.3.2	Sonstige Beteiligungen und Kapitaleinlagen	886.421,20	886.421,20	0,00
1.3.4	Ausleihungen	910,00	910,00	0,00
1.3.5	Wertpapiere	29.667,40	29.667,40	0,00
1.3.6	Öffentlich-rechtliche Forderungen	258.203,79	570.954,13	312.750,34
1.3.7	Privatrechtliche Forderungen	91.989,77	112.517,46	20.527,69
1.3.8	Lquide Mittel	1.741.877,76	712.964,18	-1.028.913,58

Bezüglich der Beteiligungen (1.3.2) wird auf den am Ende beigefügten Beteiligungsbericht verwiesen.

"Ausleihungen" (1.3.4) sind Finanzforderungen der Kommune, die durch Hingabe von Kapital erworben werden. Diese müssen der Erfüllung öffentlicher Aufgaben dienen (vgl. § 92 GemO). Hierzu zählen u. a. Darlehen an Eigenbetriebe. Die Gemeinde Enzklösterle führt keine Eigenbetriebe, deshalb können hier auch keine Trägerdarlehen vorhanden sein. Lediglich die Genossenschaftsanteile an der Kreisbaugenossenschaft Calw (410 €) und an der Volksbank (500 €) sind mit einem Wert in Höhe von insgesamt 910 € bilanziert.

Unter 1.3.5 „Wertpapiere“ wird unter dem Konto 14927001 der Tagesgeldbestand des aufgelösten Fördervereins Rußhütte Enzklösterle e. V. geführt. Das Geld ist zweckgebunden für die Rußhütte zu verwenden. Diese Position ist den liquiden Mitteln zuzuordnen, da das Geld auf dem Tagesgeldkonto der Gemeinde liegt. Der Geldbestand beträgt für das Jahr 2021 29.667,40 €.

Der Forderungsbestand (1.3.6 und 1.3.7) beträgt zum Bilanzstichtag insgesamt 683.471,59 €. Ziffer 1.3.6 weist öffentlich-rechtliche Forderungen und Forderungen aus Transferleistungen aus. Ziffer 1.3.7 dagegen die privatrechtlichen Forderungen. Hierbei handelt es sich in der Regel um gebuchte, aber noch nicht auf dem Bankkonto erhaltene Beträge. Das können beispielsweise sein:

- FAG-Mittel
- Fördermittel
- Erstattungen
- Wasser- oder Abwassergebühren
- Kostenersatzrechnungen

Geht ein Geldbetrag für eine Forderung tatsächlich auf dem Bankkonto der Gemeinde ein, verringert sich die Forderung unter gleichzeitiger Erhöhung der liquiden Mittel um denselben Betrag (= Aktivtausch).

"Liquide Mittel" (1.3.8) umfassen die kurzfristig verfügbaren Mittel der Gemeinde, also Guthaben bei Kreditinstituten, insbesondere Girokonten, aber auch Bargeld und der Bestand an Wechsel- und Handvorschüssen. Es handelt sich um eine stichtagsbezogene Betrachtungsweise. Zu weiteren Ausführungen wird auf das Kapitel „Liquidität“ unter dem Hauptkapitel „Finanzrechnung“ verwiesen.

Die Abgrenzungsposten (2.) haben im Jahr 2021 um 566,05 € abgenommen. Die unter 2.1 geführten aktiven Abgrenzungsposten beinhalten die Januar-Gehälter der Beamten des Folgejahres, die Ende Dezember 2021 ausbezahlt wurden.

4.3.2 Passivseite

4.3.2.1 Eigenkapital und Rücklagen

Das Eigenkapital, hat sich im Jahr 2021 durch das positive Ergebnis von einem Betrag in Höhe von.861.558,16 € auf 4.145.800,67 € erhöht.

Das positive Ergebnis der Ergebnisrechnung werden in die Rücklagen (1.2), welche als einen Teil des Eigenkapitals angesehen werden, eingebucht. Die Rücklagen belaufen sich nun insgesamt auf 654.374,00 € (s. Anlage 27). Der Zuwachs der Rücklagen entspricht dem positiven Ergebnis des Jahres 2021.

Die Rücklagen aus Überschüssen des ordentlichen und außerordentlichen Ergebnisses haben sich insgesamt wie folgt entwickelt:

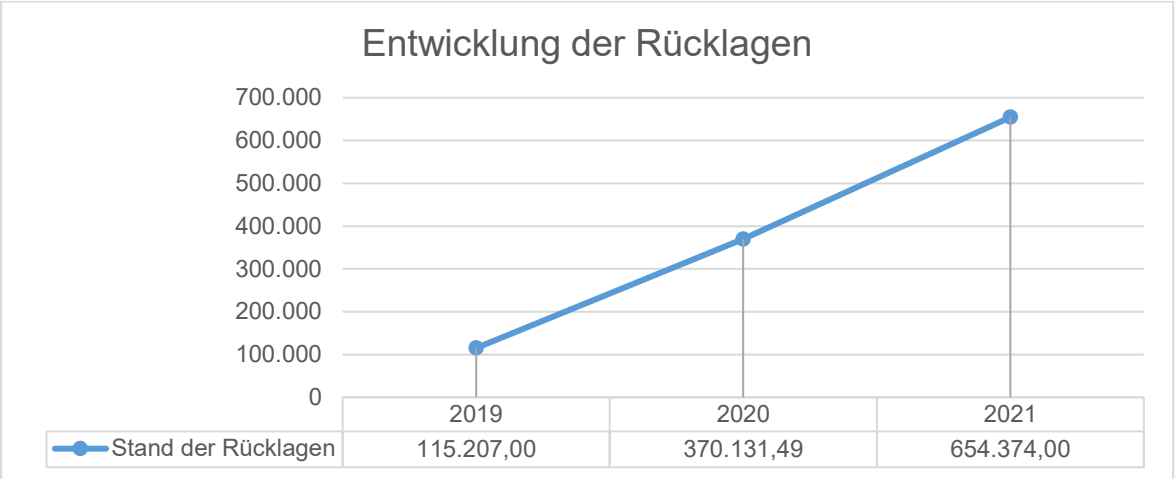

4.3.2.2 Sonderposten

Sonderposten werden für empfangene Investitionszuweisungen und Investitionsbeiträge gebildet und werden entsprechend der Nutzungsdauer aufgelöst (analog zu Abschreibungen). Der Bestand hat sich im Jahr 2021 um 488.439,18 € erhöht. Dies bedeutet, dass die Gemeinde in diesem Jahr mehr Fördermittel erhalten hat, als sie aufgelöst hat. Die Fördermittel werden in sehr unregelmäßigen Abständen und in der Regel erst nach Abschluss einer investiven Maßnahme (und damit zeitlich versetzt zu den Auszahlungen einer Maßnahme) an die Gemeinde ausbezahlt.

4.3.2.3 Rückstellungen

Rückstellungen dürfen nur für ungewisse Verbindlichkeiten und unbestimmte Aufwendungen gebildet werden.

Es wurden neue Pflichtrückstellungen nach § 41 Abs. 1 Nr. 4 GemHVO für den gebührenrechtlichen Überschuss im Abwasserentsorgungsbereich i. H. v. 107.950,00 € gebildet.

Wahlrückstellungen gem. § 41 Abs. 2 GemHVO wurden keine gebildet.

4.3.2.4 Verbindlichkeiten

Der Stand der Verbindlichkeiten beträgt zum Bilanzstichtag 4.182.229,39 € und verringert sich damit um 530.262,27 €. Es wurde in dem Haushaltsjahr kein Kredit aufgenommen.

In den Verbindlichkeiten werden unter Ziffer 4.2 der Bilanz auch die Kredite dargestellt. Zu weiteren Ausführungen wird auf das Kapitel „Liquidität“ unter dem Hauptkapitel „Finanzrechnung“ verwiesen.

4.3.2.5 Sachkonto Klärungsbestand 27910100

Das Klärungsbestand 27910100 weist zum Jahresende einen Bestand von 196.011,16 €. Der Klärungsbestand wurde sukzessive im Folgejahr auf 0,00 € abgebaut.

4.3.2.6 Passive Rechnungsabgrenzungsposten

Passive Rechnungsabgrenzungsposten sind für die Einnahmen zu bilden, die erst nach dem Abschlussstichtag einen Ertrag darstellen. Sie betragen zum 31.12.2021 181.731,36 €. Darunter fallen die nach der Bestattungsgebührenordnung erhobenen Grabnutzungsgebühren, welche entsprechend der Nutzungsdauer bzw. Ruhezeit abzugrenzen sind.

4.4 Ergebnisrechnung

4.4.1 Gesamtergebnisrechnung

Die Haushaltssatzung und der Haushaltsplan für das Jahr 2021 wurden vom Gemeinderat am 27.07.2021 verabschiedet. Im Gesamtergebnishaushalt wurden folgende Beträge veranlagt:

A	die ordentlichen Erträge mit	3.270.544,00 €
B	die ordentlichen Aufwendungen mit	3.270.544,00 €
A+B=C	das ordentliche Ergebnis mit	0,00 €
D	die außerordentlichen Erträge mit	0,00 €
E	die außerordentlichen Aufwendungen mit	0,00 €
D+E=F	das Sonderergebnis mit	0,00 €
C+F	**das Gesamtergebnis mit**	**0,00 €**

Ein Nachtragshaushalt wurde nicht erlassen.

Die Gesamtergebnisrechnung schloss mit folgenden Ergebnissen ab:

A	die ordentlichen Erträge mit	3.624.073,19 €
B	die ordentlichen Aufwendungen mit	3.349.437,75 €
A+B=C	das ordentliche Ergebnis mit	274.635,44 €
D	die außerordentlichen Erträge mit	9.607,07 €
E	die außerordentlichen Aufwendungen mit	0 €
D+E=F	das Sonderergebnis mit	9.607,07 €
C+F	**das Gesamtergebnis mit**	**284.242,51 €**

Als Gesamtergebnis entstand somit im Jahr 2021 ein Überschuss in Höhe von insgesamt 284.242,51 €. Damit lässt sich einschließlich des Sonderergebnisses eine **Verbesserung** gegenüber der Haushaltsplanung in gleicher Höhe feststellen. Die Abweichungen von den Planansätzen sind in der Ergebnisrechnung dieses Dokuments ausgewiesen.

Die Ertragslage ergibt sich aus der Ergebnisrechnung, in der Aufwendungen und Erträge gegenübergestellt werden. Aus der nachfolgenden Gesamtübersicht zu den Teilhaushalten sind die Abweichungen beim ordentlichen Ergebnis sowie beim Nettoressourcenbedarf bzw. -überschuss ersichtlich.

4.4.2 Gesamtbetrachtung

Im Gesamtergebnishaushalt hat sich das ordentliche Ergebnis im Jahr 2021 gegenüber der Planung verbessert. Insgesamt ergaben sich Mehrerträge in Höhe von 353.529 € und Mehraufwednungen in Höhe von 78.894 €, so dass das ordentliche Ergebnis mit 274.635 € nicht nur positiv, sondern auch um 274.635 € besser als geplant ausfällt. Das positive Ergebnis ist vor allem auf stark erhöhte Erträge zurückzuführen. Die Erträge haben sich im Vergleich zu den Aufwendungen wie folgt entwickelt:

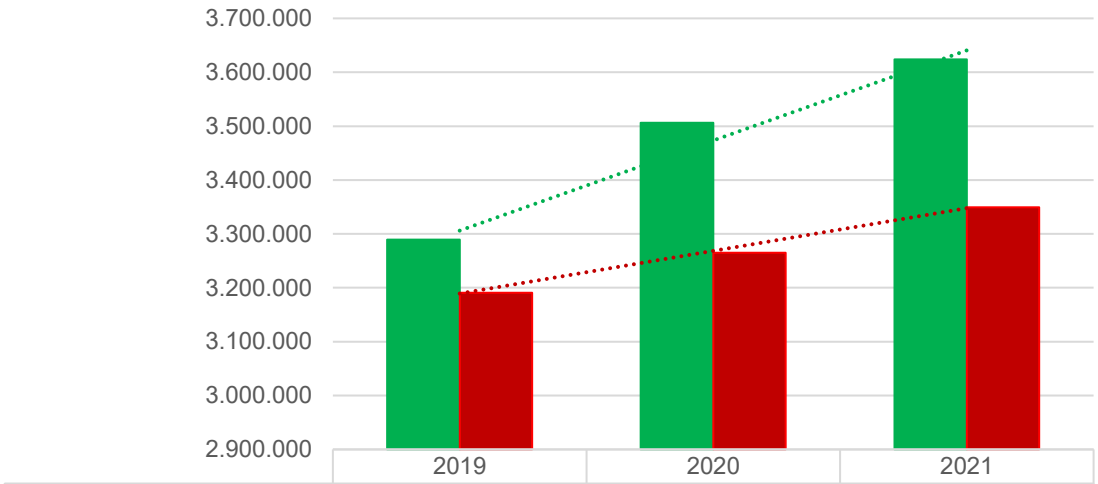

	2019	2020	2021
Ordentliche Erträge	3.289.549,70	3.506.500,92	3.624.073,19
Ordentliche Aufwendungen	3.191.038,26	3.265.063,34	3.349.437,75

Die ordentlichen Erträge liegen über den ordentlichen Aufwendungen, was zu dem positiven Ergebnis geführt hat. Es muss jedoch in den Folgejahren darauf geachtet werden, ob die Aufwendungen stärker steigen als die Erträge. Dies würde ein Warnsignal darstellen, auf das schnellstmöglich mit geeigneten Mitteln reagiert werden muss.

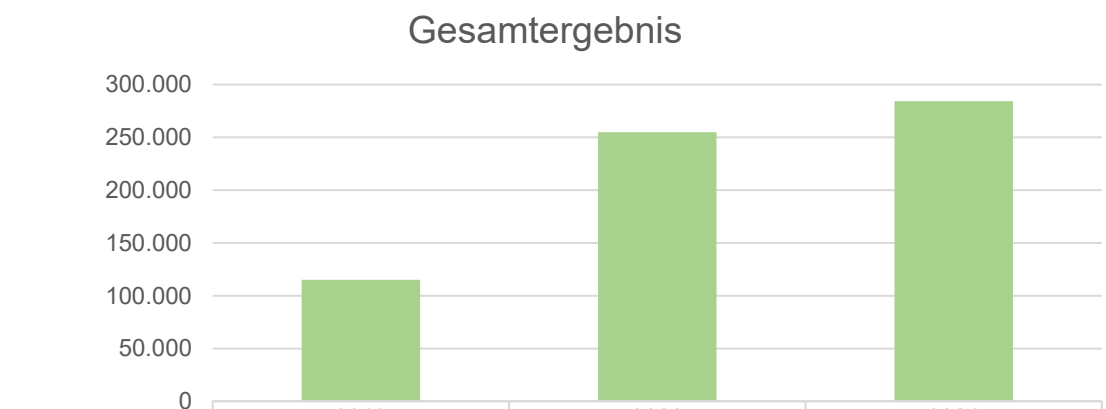

	2019	2020	2021
Gesamtergebnis	115.207,00	254.924,49	284.242,51

Mit erzielten Überschüssen/Verlusten wird nach §§ 24, 25, 49 Abs. 3 GemHVO i. V. m. § 80 Abs. 2 S. 2 und Abs. 3 verfahren:

0. Stufe	Die Erträge übersteigen die Aufwendungen. Positive Ergebnisse werden jeweils der Rücklage aus Überschüssen des ordentlichen Ergebnisses zugeführt.
1. Stufe	Die Erträge eines Haushaltsjahres entsprechen den Aufwendungen.
Verlustzone	
2. Stufe	Ein Verlust wurde erzielt. Dieser kann mit der Rücklage aus Überschüssen des ordentlichen Ergebnisses aus Vorjahren ausgeglichen werden.
3. Stufe	Ein Verlust wurde erzielt. Dieser kann aber mit den Überschüssen des Sonderergebnisses aus Vorjahren ausgeglichen werden.
4. Stufe	Ein Verlust wurde erzielt. Dieser wird bis zu drei Jahre vorgetragen. In dieser Zeit muss der Verlust ausgeglichen werden.
Substanzverlust	
5. Stufe	Ein vorgetragener Verlust wird mit dem Basiskapital verrechnet. Das Basiskapital darf nicht negativ werden. Die Rechtsaufsicht kann der Gemeinde Konsolidierungsmaßnahmen vorgeben oder geplante Maßnahmen untersagen.

→ Für das Jahr 2021 ist damit **Stufe 0** einschlägig.

4.4.3 Sonderergebnis

Das Sonderergebnis berücksichtigt außerordentliche Erträge und Aufwendungen. Dabei handelt es sich um außerhalb der gewöhnlichen Verwaltungstätigkeit anfallende Erträge und Aufwendungen, insbesondere Gewinne und Verluste aus Vermögensveräußerung (vgl. §§ 2 Abs. 2, 61 Ziffer 4 GemHVO).

Der Saldo aus außerordentlichen Erträgen und außerordentlichen Aufwendungen beläuft sich im Jahr 2021 auf 9.607,07 €, so dass dieses Jahr ein positives Sonderergebnis ausgewiesen werden kann.

Gründe:

- Verkauf Flst. 22/6
- Verkauf Flst. 960

4.4.4 Ressourcenverzehr

Im Neuen Kommunalen Haushalts- und Rechnungswesen ist der vollständige Ausweis des Ressourcenverzehrs (=Abschreibungen) zentral. Gegenstück sind die Erträge aus der Auflösung empfangener Zuschüsse und Beiträge (Sonderposten).

	GER	Plan	Ergebnis	Differenz
Abschreibungen	Ziffer 15	-127.650	- 485.739,29	- 358.089
Auflösungen	Ziffer 3	57.700	188.385,83	130.686
Netto-Ressourcenverzehr		-69.950	-297.353	-227.403

Vor dem Hintergrund des positiven Jahresergebnisses wurde der Ressourcenverzehr erwirtschaftet. Der zentralen Forderung des neuen Haushaltswesens kommt die Gemeinde damit im Abschlussjahr nach. Sollten die Abschreibungen in der Zukunft in einem deutlichen größeren Maß als die Auflösungen steigen, liegt das darin begründet, dass für die meisten Investitionsmaßnahmen keine Fördermittel abgerufen werden konnten bzw. es hierfür keine Förderprogramme gab. Andersherum zeugen parallellaufende Trendlinien von einem exzellentem Fördermanagement.

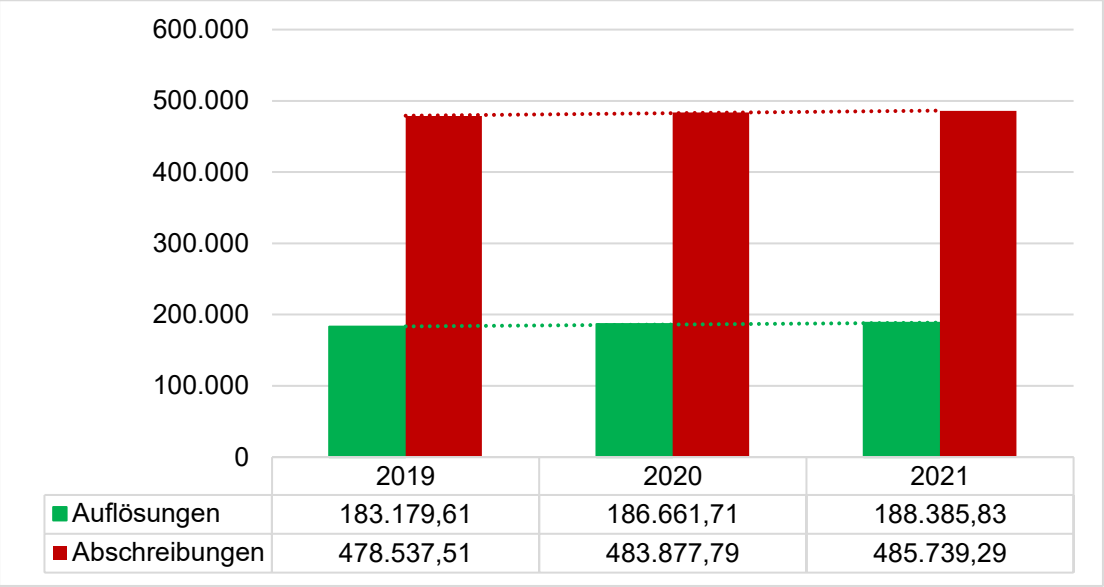

4.4.5 Einzelne Aufwandsgruppen

4.4.5.1 Personalaufwendungen

	GER	Plan	Ergebnis	Differenz
Personalaufwendungen	Ziffer 12	1.047.500	984.258	63.242

Die Personalquote ist in der Gemeinde Enzklösterle unterdurchschnittlich. Folglich liegen die Personalaufwendungen im Verhältnis zu vergleichbaren Gemeinden weit unter dem Durchschnitt.:

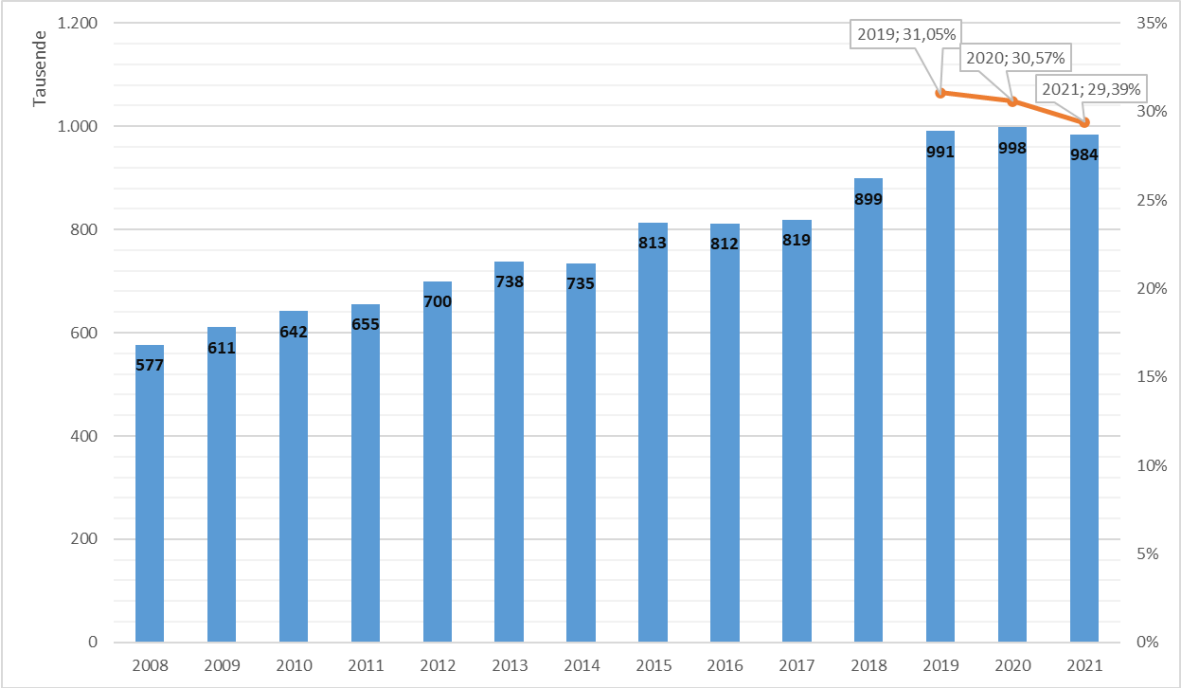

Die orangene Linie stellt den Personalkostenanteil im Verhältnis zum Gesamtaufwand des Haushaltsjahres dar. Dabei muss beachtet werden, dass die Entwicklung der Personalkosten den Personalkörper der gesamten Gemeinde abbildet (inkl. Bauhof, Kindergarten, Tourismus, Schulkindbetreuung). Des Weiteren ist zu beachten, dass viele Gemeinden Stellenanteile beispielsweise für den Tourismus oder Wasser- und Abwasserbereich in kommunale Eigenbetriebe und GmbHs ausgegliedert haben. Bei der Gemeinde Enzklösterle befinden sich all diese Stellen ebenfalls im Kernhaushalt

4.4.5.2 Sach- und Dienstleistungen

	GER	Plan	Ergebnis	Differenz
Sach- und Dienstleistungen	Ziffer 14	554.635	397.343	-157.292

Hierunter fallen eine ganze Reihe von Aufwandsarten wie u.a. Aufwendungen für Heizstoffe und andere Verbrauchsmaterialien, Dienstleistungen wie die Grünflächenpflege, Baumkontrolle, Bauleitplanung, Steuerberatertätigkeit, Unterhaltungs- und Bewirtschaftungsmaßnahmen, den Erwerb von geringwertigen Vermögensgegenständen, Mieten, aber auch Aufwendungen für Fahrzeughaltung und Lehr- und Lernmittel. Die Aufwendungen haben sich wie folgt entwickelt:

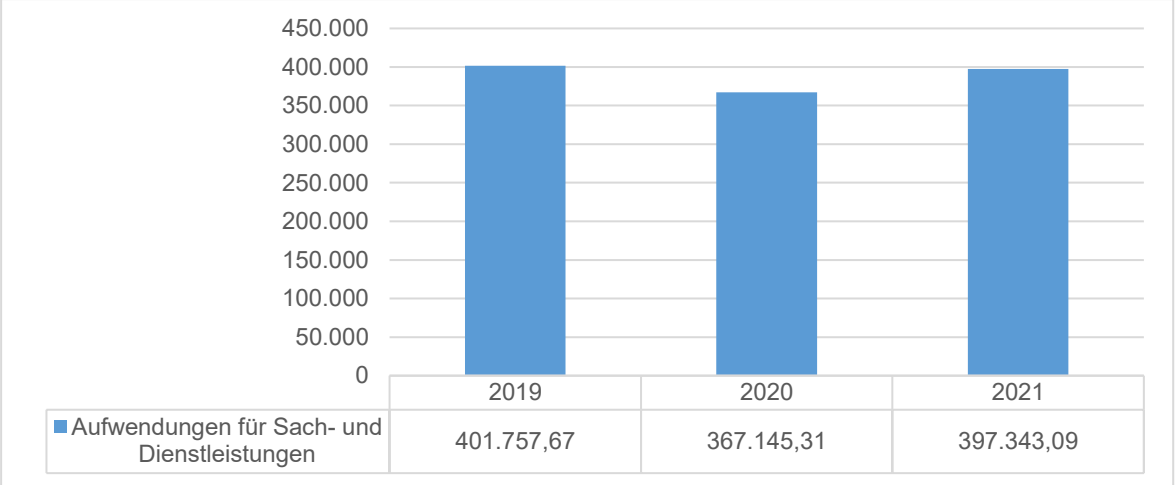

Die Minderaufwendungen im Vergleich zum Planansatz i. H. v. -157.292 € kamen insbesondere aufgrund der Verschiebung mehrerer Unterhaltungsmaßnahmen zu Stande.

Welche genauen Positionen diese Aufwandsgruppe umfasst, kann in der Gesamtergebnisrechnung dieses Dokuments unterhalb der Zeile 14 eingesehen werden.

4.4.5.3 Zinsen

	GER	Plan	Ergebnis	Differenz
Zinsen	Ziffer 16	44.050	45.500	1.450

Hierunter fallen alle Zinsaufwendungen für die Aufnahme von Investitions-, Kassenkrediten und ähnlichen Rechtsverhältnissen.

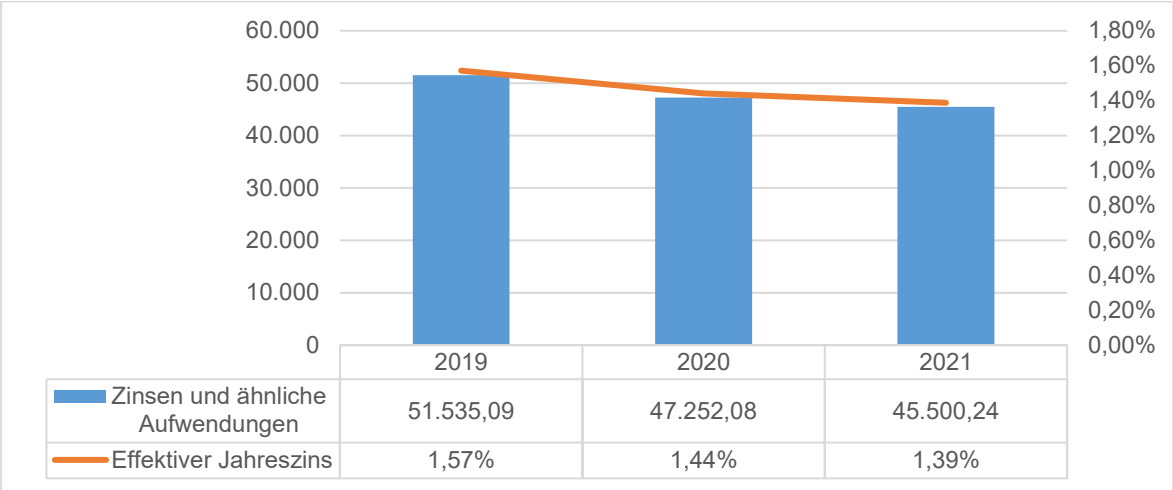

4.4.5.4 Transferaufwendungen

	GER	Plan	Ergebnis	Differenz
Transferaufwendungen	Ziffer 17	896.160	886.138	10.021

Hierunter fallen Umlagen und Zahlungen für:

SK		Ist 2019 (€)
43170000	Landwirtschaftliche Förderung für die Bullenhaltung	869,20
43180000	Zuschüsse an Vereine, Kirchen, Seniorennachmittage	2.538,81
43410000	Gewerbesteuerumlage	31.299,96
43710000	FAG-Umlage Land	361.162,80
43720000	Kreisumlage LRA	490.268,00

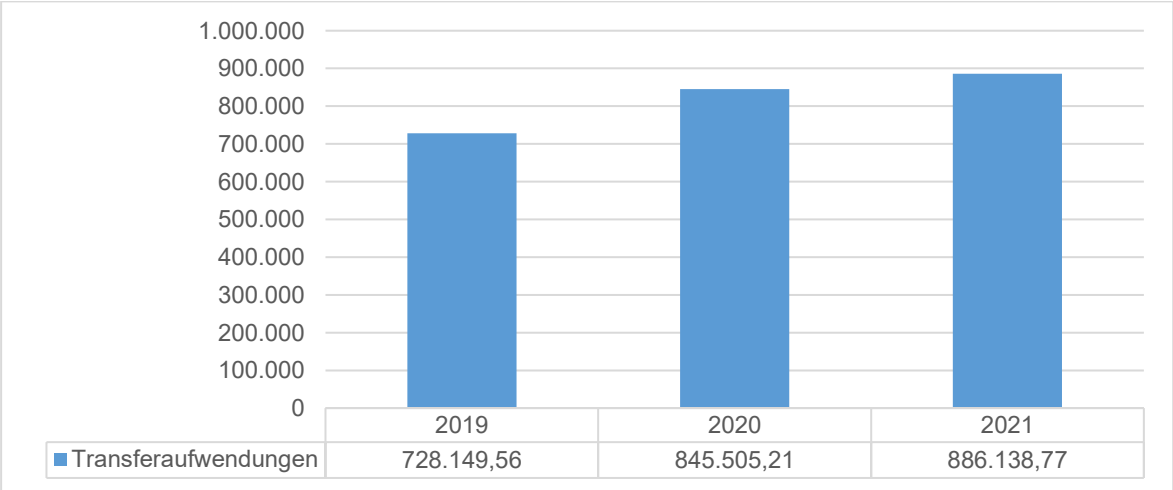

4.4.5.5 Sonstigen ordentlichen Aufwendungen

	GER	Plan	Ergebnis	Differenz
Sonst. ord. Aufwendungen	Ziffer 18	600.549	550.457	50.091

In diese Kategorie fallen Aufwendungen wie Sitzungsgelder des Gemeinderats, Reisekosten, Auslagenersätze, Ersätze für entgangene Arbeitsentgelte, Aufwandsentschädigungen, Einsatzgelder Feuerwehr, Geschäftsaufwendungen, Versicherungen, Mitgliedsbeiträge an Konus, Verbände und Vereine sowie Büromaterial Steuern, Versicherungen, Schadensfälle, Sonderabgaben. Die Aufwendungen haben sich wie folgt entwickelt:

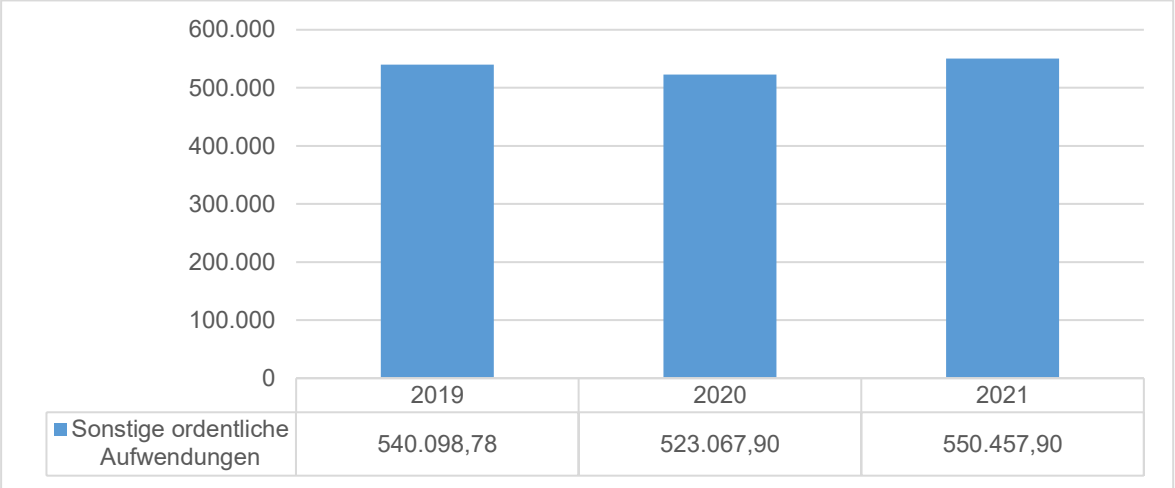

Unter dieser Aufwandsgruppe werden im Übrigen alle sonstigen Umlagen, welche für die interkommunale Zusammenarbeit anfallen, gebucht. Größte Positionen sind:

SK	Kostenumlage	Ist (€)
44530000	Zweckverband Grundschule Oberes Enztal	23.955,73
44530000	Zweckverband Schwarzwaldwasserversorgung	108.896,51
44520000	Kläranlage Christophshof	47.977,01
44530000	Infozentrum Kaltenbronn	21.310,66
44530000	INTERKOM Enz-Nagold	4.792,00
44550000	Tourismus GmbH Nördlicher Schwarzwald	12.519,43

4.4.6 Teilergebnisrechnung (Gesamtübersicht)

		Ordentliches Ergebnis		
		Planung (€)	Ergebnis (€)	Abweichung (€)
THH 1	Innere Verwaltung	-766.105	-650.827	115.278
THH 2	Dienstleistungen und Infrastruktur	-478.095	-369.938	108.156
THH 3	Allgemeine Finanzwirtschaft	1.244.200	1.295.401	51.202

Alle Teilergebnisse können auf Ebene der Produkte (Teilergebnisrechnung mit Planvergleich) im Rechnungswerk dieses Dokuments eingesehen werden. Im Unterschied zur Gesamtergebnisrechnung werden kalkulatorische Zinsen und die interne Leistungsverrechnung mitberücksichtigt. Bestimmte Teilergebnisse sind für die Gebühren- und Entgeltkalkulationen eine entscheidende Grundlage.

4.4.7 Teilergebnishaushalt 1 (Innere Verwaltung) - Erläuterung

	Planung (€)	Ergebnis (€)	Abweichung (€)
Ordentliche Erträge	10.210	34.577	24.367
Ordentliche Aufwendungen	776.315	685.404	-90.910
Ordentliches Ergebnis	-766.105	-650.827	115.278
Kalkulatorisches Ergebnis	726.900	610.352	-116.547
Nettoressourcenbedarf/ -überschuss	**-39.205**	**-40.474**	**-1.270**

Das positive kalkulatorische Ergebnis liegt darin begründet, dass alle 11er-Kostenstellen entsprechend des Erfordernisses der Kosten- und Leistungsrechnung auf die Trägerkostenstellen (THH2 und THH3) aufgeteilt wurden.

Auf der Ertragsseite ergaben sich Mehrerträge von insgesamt 24.367 €. Diese sind insbesondere auf Kostenumlagen und Erstattungen zurückzuführen.

Bei den Aufwendungen wurden insgesamt 90.910 € weniger als geplant ausgegeben. Wesentliche Minderaufwednungen fielen vor allem im Bereich der Personalaufwendungen und sonstigen Aufwendungen an.

4.4.8 Teilergebnishaushalt 2 (Dienstleistungen und Infrastruktur) - Erläuterung

	Planung (€)	Ergebnis (€)	Abweichung (€)
Ordentliche Erträge	1.090.134	1.365.515	275.381
Ordentliche Aufwendungen	1.568.229	1.735.454	167.225
Ordentliches Ergebnis	-478.095	-369.938	108.156
Kalkulatorisches Ergebnis	-726.900	-890.188	-163.288
Nettoressourcenbedarf/ -überschuss	**-1.204.995**	**-1.260.126**	**-55.132**

Im Teilhaushalt 2 wurde aufgrund der vollumfänglichen Kosten- und Leistungsrechnung ein negatives kalkulatorisches Ergebnis erzielt.

Auf der Ertragsseite ergaben sich Mehrerträge von insgesamt 275.381 €. Die wesentlichsten Mehrerträge fielen in folgenden Bereichen an:

- Zuweisungen und Zuwendungen, Umlagen
- Auflösungen

Die Aufwendungen fielen insgesamt um 167.225 € höher aus als geplant. Gründe sind insbesondere

- Abschreibungen

4.4.8.1 KiTa Purzelbaum (36500111)

Der Kindergarten Purzelbaum wird von der Gemeinde Enzklösterle betrieben. Sie hat über ihre Einrichtung die Entgelterhebungshoheit. Für Enzklösterle lag die Kostendeckung durch die Elternbeiträge beim Kindergarten in den letzten Jahren zwischen 8% und 10% (Tendenz sinkend). Im Jahr 2021 konnte eine Kostendeckung aus Elternbeiträgen (EB) i. H. v. von 8 % verzeichnet werden. Dieser Wert ist im interkommunalen Vergleich herausragend niedrig (normal: 12% - 14%). Die Kostendeckung aus den Elternbeiträgen soll laut den kommunalen Spitzenverbänden bei 20% liegen. Hiervon ist die Gemeinde noch weit entfernt.

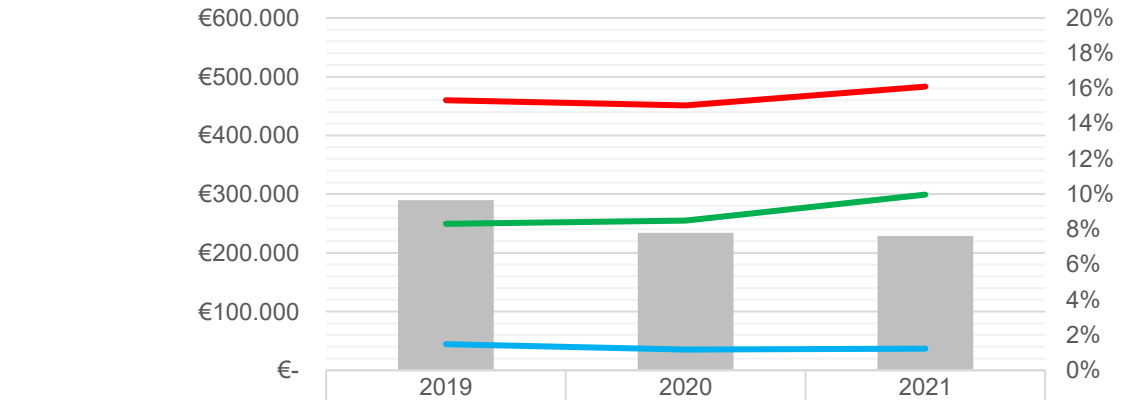

	2019	2020	2021
Kostendeckung aus EB	10%	8%	8%
Aufwand	€459.988,11	€451.125,91	€483.117,97
Ertrag	€249.448,18	€254.809,06	€299.140,16
Elternbeiträge	€44.393,92	€35.204,97	€36.797,41

4.4.8.2 Wasserversorgung (5330)

Die Wasserversorgung wird als Regiebetrieb im Kernhaushalt der Gemeinde geführt. Sie ist Mitglied des Zweckverbands Schwarzwaldwasserversorgung. Der Zweckverband ist (mit Ausnahme der Versorgungsleitungen und Schächte) Eigentümer der gesamten Wasserversorgungsinfrastruktur (z. B. Hochbehälter, Pumpwerke, Wasseraufbereitungsanlagen, etc.) der Gemeinde und damit auch für deren Unterhaltung zuständig. Der Zweckverband finanziert sich über eine jährliche Betriebs- sowie über eine Investitionskostenumlage.

Die Gemeinde ist im Bereich der Wasserversorgung zu 100% umsatzsteuerpflichtig und in gleicher Weise zum Vorsteuerabzug berechtigt. Daher handelt es sich bei den angegebenen Werten immer um Nettobeträge. Im Bereich der Wasserversorgung dürfte die Ge-

meinde theoretisch zum einen von ihrem Wasserversorgungsbetrieb eine Konzessionsabgabe verlangen und zum anderen ist es in diesem Bereich auch zulässig, dass ein Gewinn erwirtschaftet wird. Beides wurde bisher seitens der Gemeinde nicht in Anspruch genommen.

Da durch das neue kommunale Haushaltsrecht auch der Ressourcenverzehr und innere Verrechnungen sichtbar werden, stellt sich heraus, dass der Wasserversorgungsbetrieb im Haushaltsjahr im Verlustbereich geführt wurde:

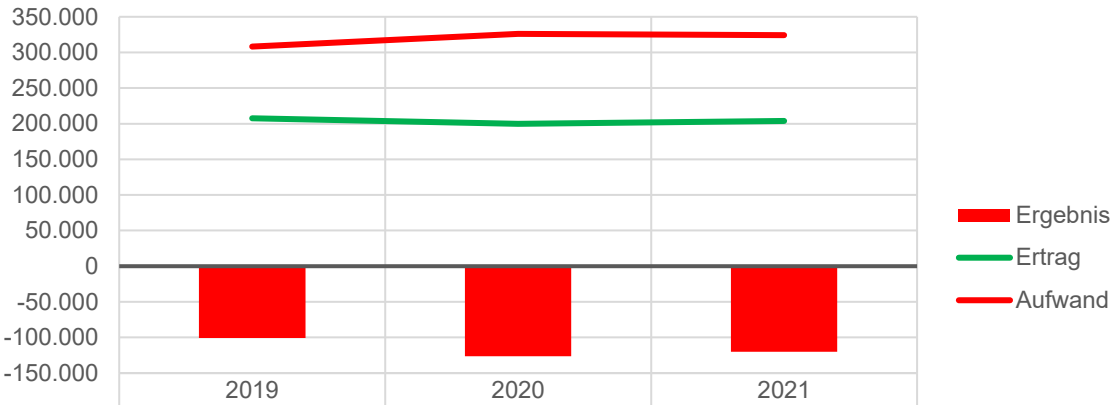

	2019	2020	2021
Ergebnis	-100.617,72	-126.233,85	-120.256,01
Ertrag	207.595,61	199.790,88	204.028,30
Aufwand	308.213,33	326.024,73	324.284,31

Hinweis: Die Grafik bildet die haushaltsrechtlichen, nicht aber die gebühren- oder steuerrechtlichen Ergebnisse ab. Kalkulatorische Kosten wurden jedoch mit einbezogen.

Die Wasserverbrauchsgebühren haben sich wie folgt entwickelt:

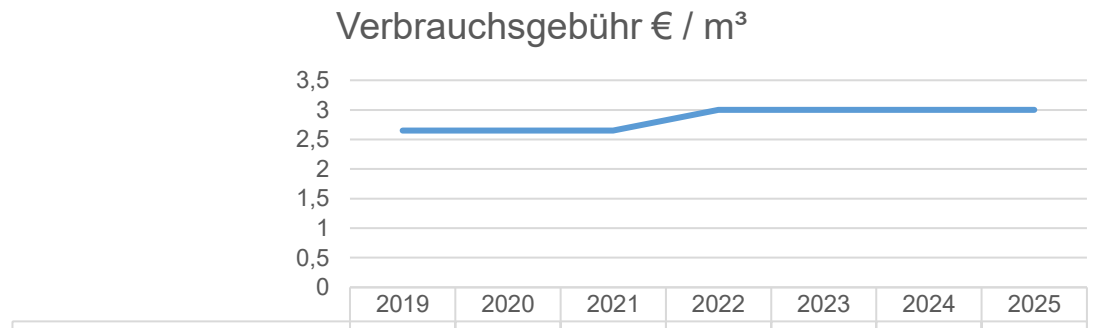

	2019	2020	2021	2022	2023	2024	2025
Verbrauchsgebühr € / m³	2,65	2,65	2,65	3	3	3	3

Der Wasserverbrauch stellt sich wie folgt dar:

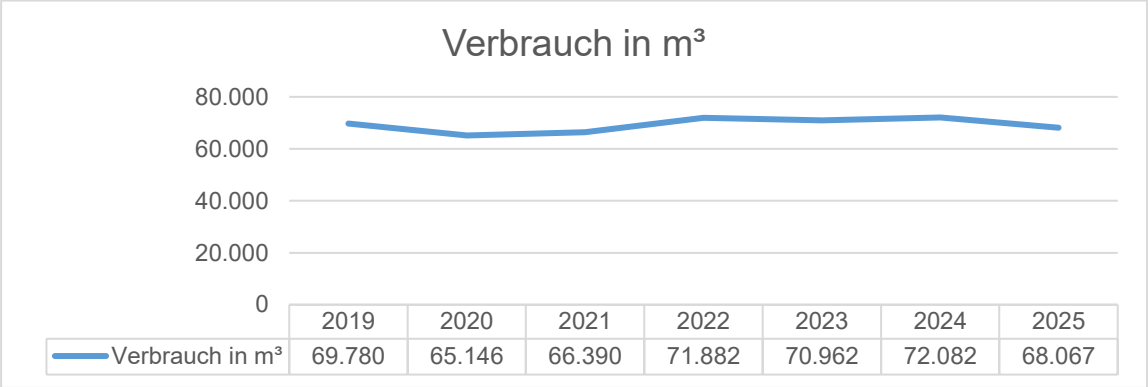

	2019	2020	2021	2022	2023	2024	2025
Verbrauch in m³	69.780	65.146	66.390	71.882	70.962	72.082	68.067

In Anbetracht des enormen Verlustes im Wasserversorgungsbereich hätten die Gebühren deutlich höher sein müssen. Um dringend notwendige Investitionen finanzieren und Leitungsverluste mittelfristig reduzieren zu können, wäre es des Weiteren stark zu empfehlen, zukünftig im Wasserversorgungsbereich sowohl eine Konzessionsabgabe als auch einen Gewinn für den Kernhaushalt zu erzielen. Denn andersherum werden auch Verluste des Wasserversorgungsbetriebs aus Mitteln des Kernhaushaltes (z. B. Mittel aus dem Grundsteueraufkommen) gedeckt und stehen damit nicht für andere Unterhaltungsmaßnahmen zur Verfügung.

4.4.8.3 Abwasserbeseitigung (5380)

Die Abwasserbeseitigung wird als hoheitlicher Regiebetrieb im Kernhaushalt der Gemeinde geführt. Da die Abwasserentsorgung dem hoheitlichen Bereich zuzuordnen ist, liegt hier keine Steuerpflicht vor. Gleichzeitig ist die Gemeinde für den Abwasserentsorgungsbetrieb nicht vorsteuerabzugsberechtigt. Bei den folgenden Beträgen handelt es sich daher jeweils um Bruttobeträge. Die Abwasserinfrastruktur der Gemeinde ist an die Kläranlage „Christophshof“ in Bad Wildbad angeschlossen.

Im Gegensatz zur Wasserversorgung darf die Gemeinde im Bereich der Abwasserentsorgung kein Gewinn erwirtschaften. Etwaige gebührenrechtliche Überschüsse müssen in den Folgejahren ausgeglichen werden. Dabei sind allerdings die haushalts- und gebührenrechtlichen Ergebnisse voneinander zu unterscheiden, da diese in der Regel voneinander abweichen.

Haushaltsrechtlich wurden folgende Ergebnisse erzielt:

	2019	2020	2021
Ergebnis	153.222,07	89.942,16	102.120,54
Ertrag	268.333,93	316.889,21	293.880,42
Aufwand	115.111,86	226.947,05	191.759,88

Hinweis: Die Grafik bildet die haushaltsrechtlichen, nicht aber die gebühren- oder steuerrechtlichen Ergebnisse ab. Kalkulatorische Kosten wurden jedoch mit einbezogen.

Die Gebühren haben sich wie folgt entwickelt:

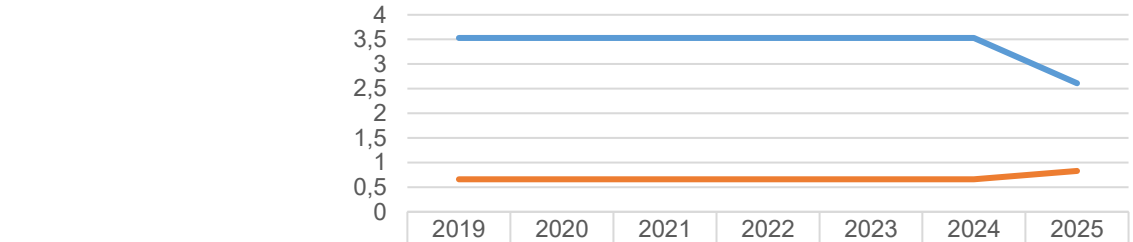

	2019	2020	2021	2022	2023	2024	2025
Schmutzwassergebühr € / m³	3,53	3,53	3,53	3,53	3,53	3,53	2,61
Niederschlagswassergebühr € / m³	0,66	0,66	0,66	0,66	0,66	0,66	0,83

Im Gegensatz zur Wasserversorgung seht der Abwasserentsorgungsbetrieb relativ gut dar. Überschüsse wurden entsprechend in die Gebührenrückstellung eingebucht und werden in den Folgejahren ausgeglichen.

4.4.8.4 Touristik (5750)

Die Zahl der Gäste und Übernachtungen der Gemeinde Enzklösterle haben wie folgt entwickelt:

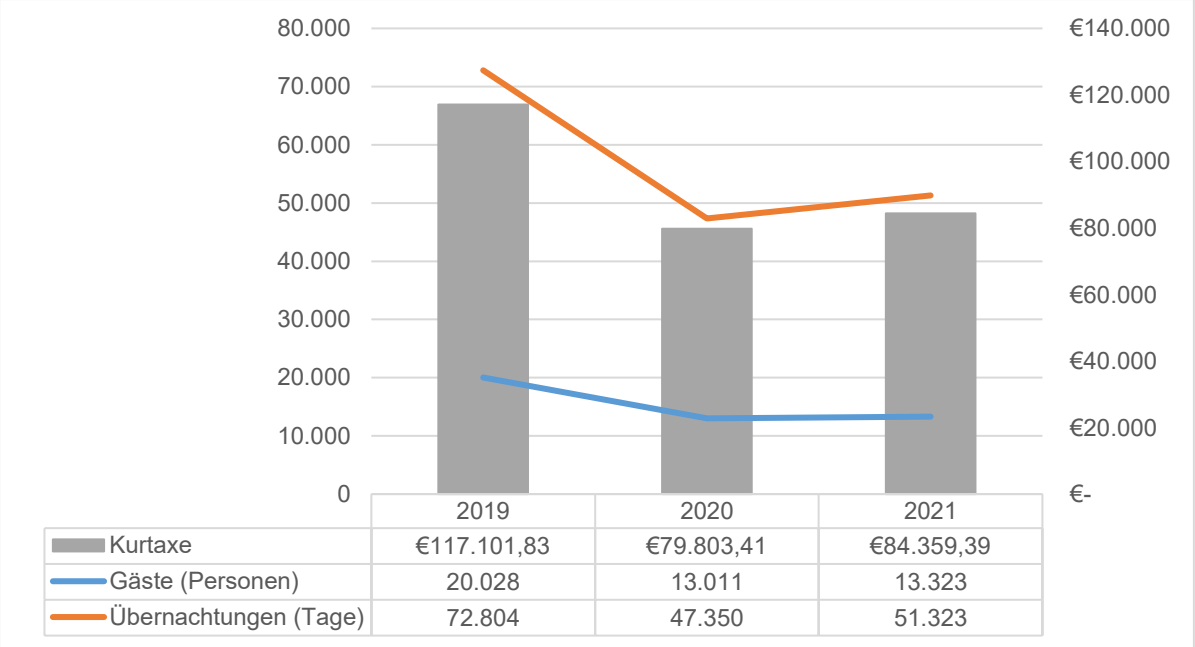

In der Darstellung ist die „Coronadelle“ sowie die Rückläufige Zahl an Ferienwohnungen gut erkennbar. Die mittlere Verweildauer in der Gemeinde lag für das Abschlussjahr bei 3,8 Tagen.

Entsprechend der Gäste- und Übernachtungszahlen hat sich der Ertrag, Aufwand sowie Gewinn bzw. Verlust wie folgt entwickelt:

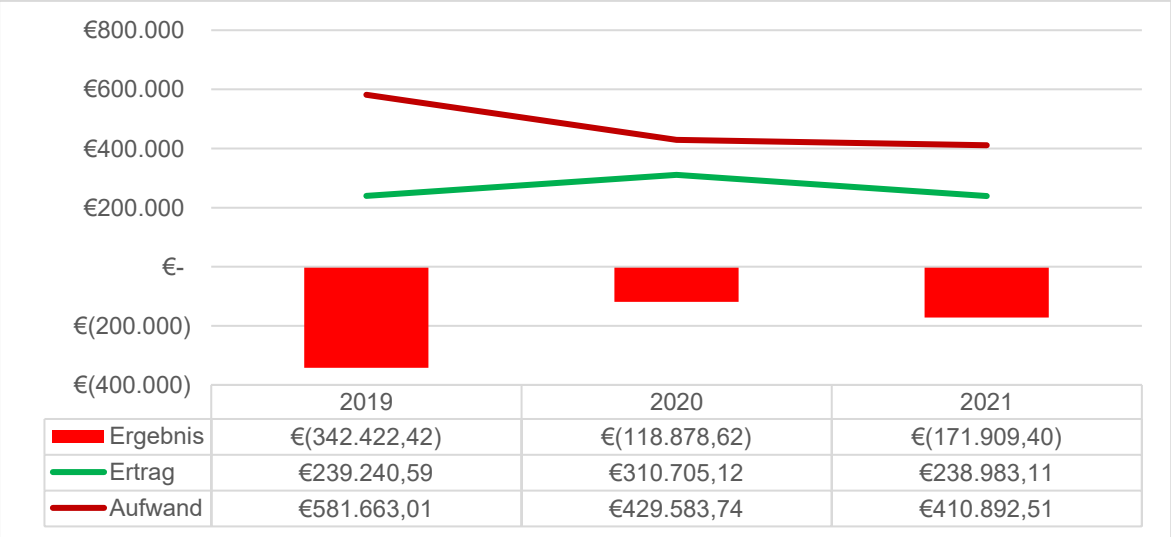

4.4.9 Teilergebnishaushalt 3 (Allgemeine Finanzwirtschaft) - Erläuterung

	Planung (€)	Ergebnis (€)	Abweichung (€)
Ordentliche Erträge	2.170.200	2.223.980	53.781
Ordentliche Aufwendungen	926.000	928.579	2.579
Ordentliches Ergebnis	**1.244.200**	**1.295.401**	**51.202**
Kalkulatorisches Ergebnis	0	0	0
Nettoressourcenbedarf/ -überschuss	**1.244.200**	**1.295.401**	**51.202**

Auf der Ertragsseite ergaben sich Mehrerträge von insgesamt 53.781 €. Wesentliche Gründe und Abweichungen sind:

- Gewerbesteuer (+ 37.611€)
- Schlüsselzuweisungen (+12.355 €)

Bei den Aufwendungen wurden gegenüber dem Planansatz insgesamt 2.579 € mehr als geplant ausgegeben. Wesentliche Gründe und Abweichungen sind:

- Zinsen (+ 1.442 €)
- Gewerbesteuerumlage (+ 1.300 €)

4.4.9.1 Steuern, Zuweisungen und Finanzausgleich

Steuern, Zuweisungen und Leistungen aus dem kommunalen Finanzausgleich bilden die wesentlichen Ertragsquellen der Gemeinde und schaffen die finanzielle Grundlage für die Erfüllung ihrer vielfältigen Aufgaben. Aus diesen Töpfen werden alle Ausgaben gezahlt, welche nicht über Gebühren oder andere Entgelte gedeckt werden können (z. B. nicht gedeckte Ausgaben im Bereich Kindergarten, Grundschule, Vereinsförderung, Tourismus).

Während die Steuereinnahmen maßgeblich von der örtlichen Wirtschaftskraft und den Hebesätzen geprägt werden, dienen die Zuweisungen und Ausgleichsleistungen dazu, unterschiedliche Finanzkraft zwischen den Kommunen auszugleichen und eine angemessene Finanzausstattung sicherzustellen.

Den Realsteuern lagen folgende Hebesätze zugrunde:

	2019	2020	2021
Grundsteuer A	1.800 v.H.	1.800 v.H.	1.800 v.H.
Grundsteuer B	445 v.H.	445 v.H.	445 v.H.
Gewerbesteuer	360 v.H.	360 v.H.	360 v.H.

4.4.9.2 Grundsteuer

Das Aufkommen der Grundsteuer zeigt sich über die Jahre hinweg als stabile Säule. Zum 01.01.2025 müssen die Hebesätze aufgrund der Grundsteuerrechtsreform angepasst werden. Die Hebesätze der Grundsteuer A und B werden damit nicht mehr mit den alten Hebesätzen vergleichbar sein.

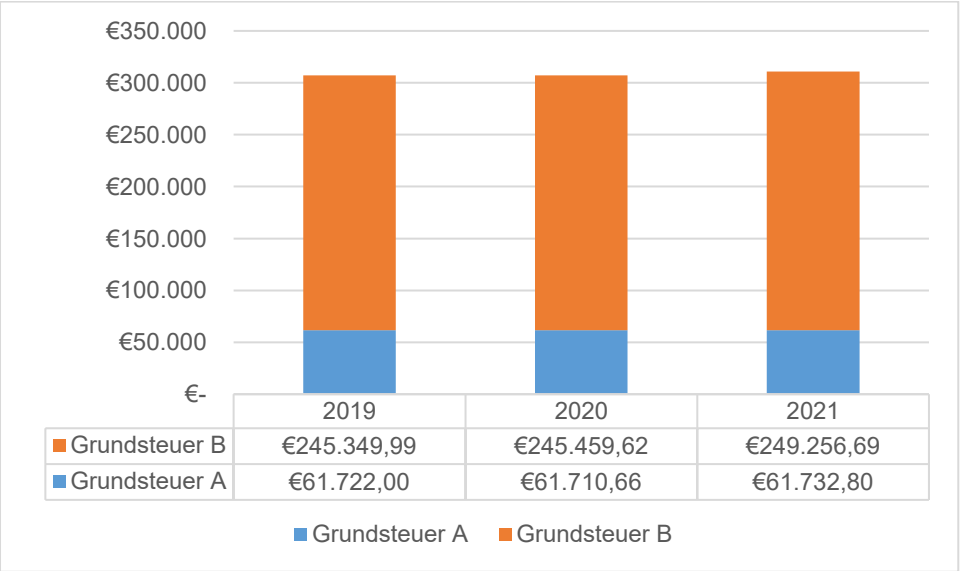

	2019	2020	2021
Grundsteuer B	€245.349,99	€245.459,62	€249.256,69
Grundsteuer A	€61.722,00	€61.710,66	€61.732,80

4.4.9.3 Gewerbesteuer

Im Ergebnis hat die Gewerbesteuer den geplanten Ansatz von 294.000 € überschritten. Sie betrug für das Jahr 2021 331.610 € und fiel damit um 37.611 € höher aus als der Planansatz. Nach Abzug der letztlich an den Bund abzuführenden Gewerbesteuerumlage in Höhe von 31.299,96 € verbleibt der Gemeinde eine „Netto“-Gewerbesteuer (Saldo) in Höhe von 300.310,77 €.

Die Entwicklung der Gewerbesteuer insgesamt zeugt in der Regel nicht von Stetigkeit und Gleichmäßigkeit, sondern von Ausschlägen mit Minder- und Mehrerträgen, was letztlich kaum Planungssicherheit gibt. Die Gewerbesteuerumlage bemisst sich nach dem Gewerbesteueraufkommen der Gemeinde des zweitvorangegangenen Jahres. War das Steueraufkommen im zweitvorangegangenen Jahr hoch, fallen zwei Jahre später dementsprechend die zu zahlenden Umlagen höher aus.

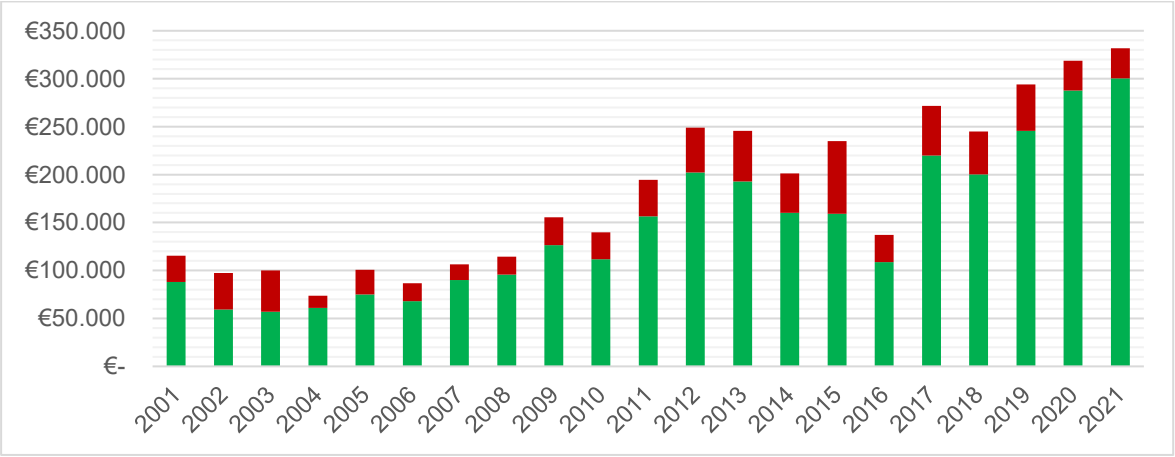

4.4.9.4 Hundesteuer

Die Hundesteuer ist eine Pflichtsteuer (= die Gemeinde muss sie erheben) und gehört zu den örtlichen Aufwandsteuern. Als Aufwandsteuer soll sie einen besonderen Aufwand, also eine über die Befriedigung des allgemeinen Lebensbedarfs hinausgehende Verwendung von Einkommen und Vermögen erfassen. Im Folgenden wir die Anzahl der gehaltenen Hunde und die Höhe der Hundesteuer dargestellt:

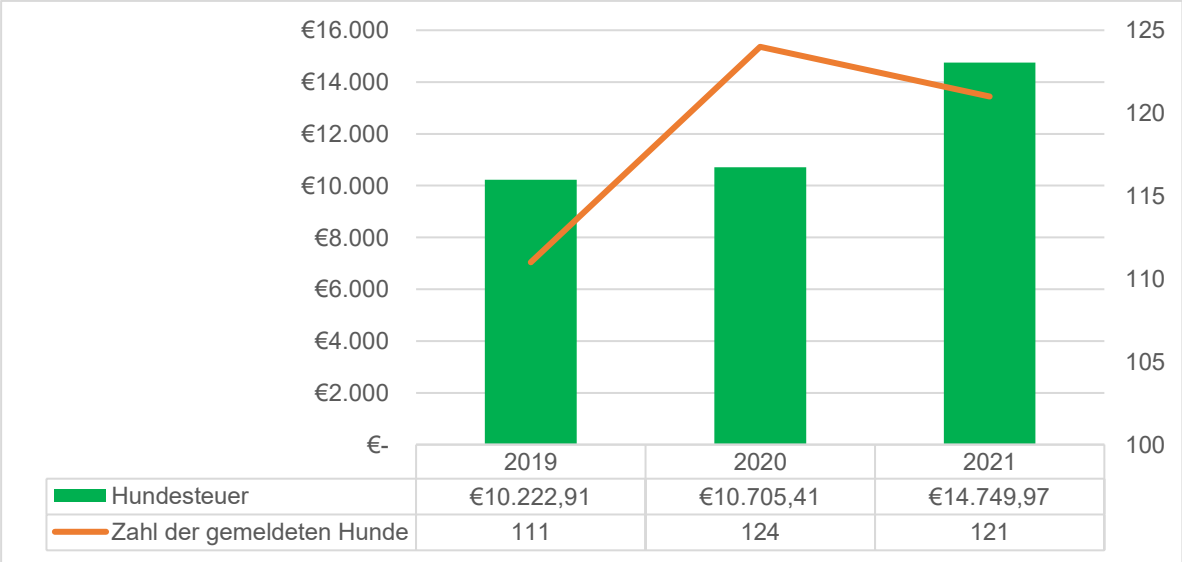

	2019	2020	2021
Hundesteuer	€10.222,91	€10.705,41	€14.749,97
Zahl der gemeldeten Hunde	111	124	121

4.4.9.5 Zweitwohnungssteuer

Die Zweitwohnungssteuer ist ebenfalls eine örtliche Aufwandsteuer. Besteuert wird das Innehaben einer weiteren Wohnung (Zweitwohnung) neben einer Hauptwohnung. Die Steuerpflichtigen sind nicht mit Hauptwohnsitz in der Gemeinde gemeldet, weshalb die Gemeinde für diesen Personenkreis weder Anteile am Aufkommen der Einkommens- und Umsatzsteuer, noch FAG-Mittel erhält. Gleichzeitig Nutzen die Eigentümer von Zweitwohnungen direkt oder indirekt die Infrastruktur der Gemeinde.

Ein sinkender Betrag bei gleichbleibendem Steuersatz weist darauf hin, dass immer weniger Personen mit Zweitwohnsitz in der Gemeinde Enzklösterle gemeldet sind und/oder die Zahl an Ferienwohnungen abnimmt. Sie hat sich wie folgt entwickelt:

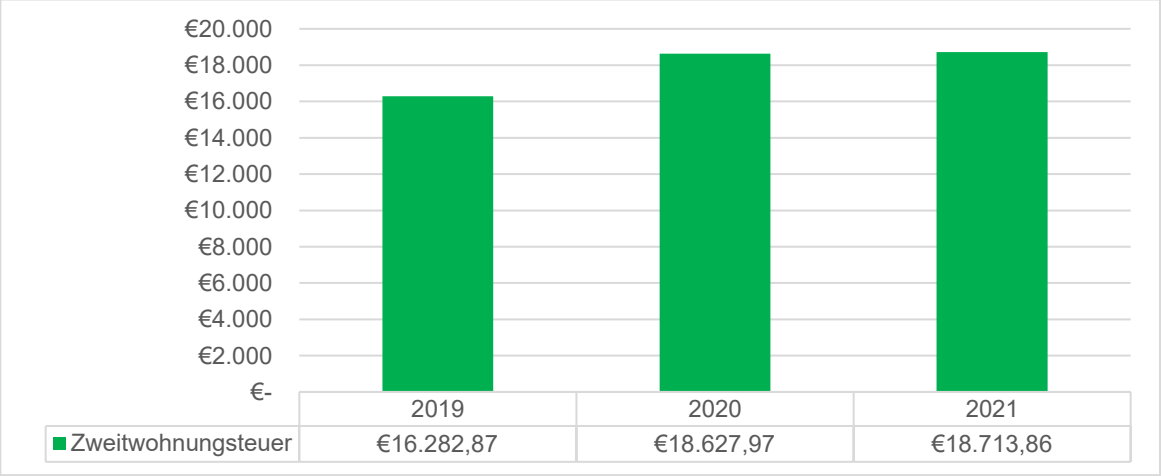

4.4.9.6 Gemeindeanteil an der Einkommens- und Umsatzsteuer

Beim Einkommensteueranteil handelt es sich um eine stabile und verlässliche Ertragsposition in markanter Größenordnung. Das hohe Niveau ist ein Indikator für eine positive Entwicklung des Arbeitsmarktes. Eine steigende Trendlinie deutet auf steigende Einkommen in der Gemeinde Enzklösterle hin.

Der Gemeindeanteil an der Umsatzsteuer in Deutschland wird durch das Finanzkraftausgleichsgesetz (FAG) geregelt und beträgt 1,99 % des gesamten Umsatzsteueraufkommens. Die Verteilung erfolgt nach einem festgelegten Schlüssel, der die unterschiedlichen finanziellen Bedürfnisse und Steuerkraft der Gemeinden berücksichtigt.

Die Anteile entwickelten sich wie folgt:

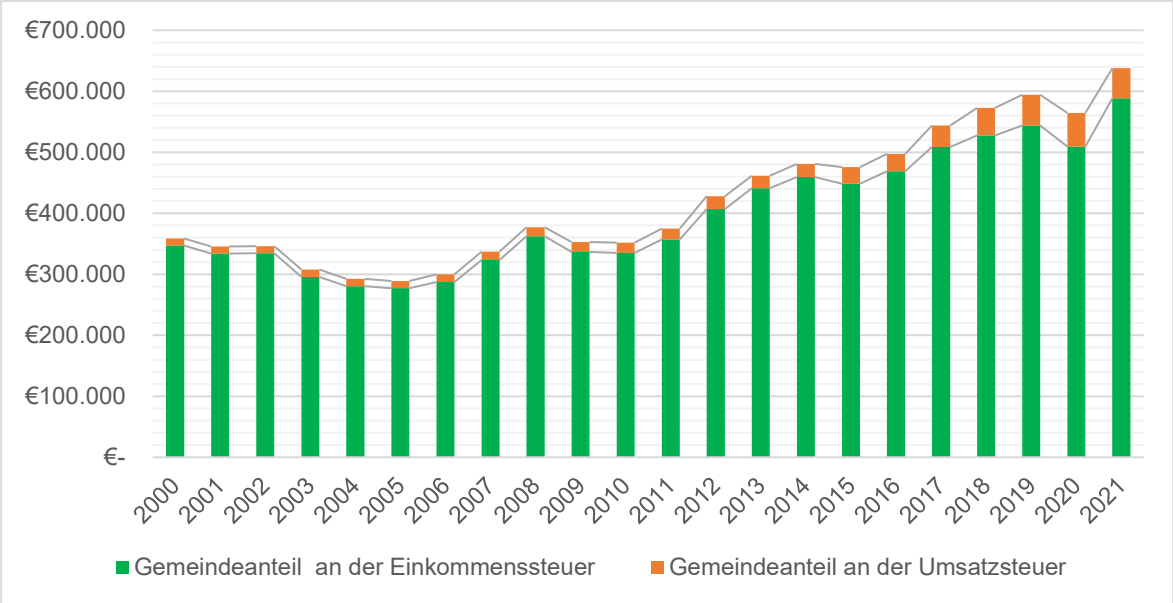

4.4.9.7 Schlüsselzuweisungen

Die allgemeinen, die Schlüsselzuweisungen, stellen das Kernstück der Finanzzuweisungen in Baden-Württemberg dar. Sie werden aus einem festgelegten Anteil der Finanzausgleichsmasse A finanziert und sind im ersten Abschnitt, Unterabschnitt B FAG festgelegt. Sie gelten als wichtigste Einnahmequelle der Gemeinden im Rahmen des Finanzausgleichs.

Schlüsselzuweisungen wurden mit 850.000 € eingeplant. Die Gemeinde erhielt tatsächliche Zuweisungen in Höhe von 862.355 €.

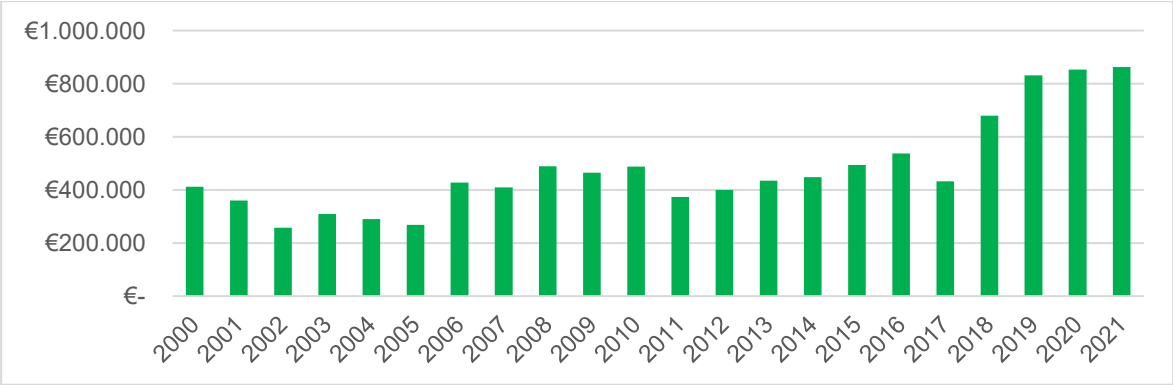

Deutlich höhere Schlüsselzuweisungen in einzelnen Jahren sind im Wesentlichen auf Leistungen aus der Sockelgarantie zurückzuführen. Die Gemeinde Enzklösterle unterliegt inklusive dem Jahr 2021 diesem „Auffangnetz“. Die Sockelgarantie greift, wenn die eigene Steuerkraft einer Gemeinde nicht ausreicht, um den gesetzlich unterstellten Finanzbedarf zu decken. Zwar stärkt sie kurzfristig die finanzielle Ausstattung der Gemeinde, gleichzeitig ist ihre Inanspruchnahme jedoch ein Indikator für eine unterdurchschnittliche Steuerkraft und eine zunehmende Abhängigkeit von Ausgleichsleistungen des kommunalen Finanzausgleichs. Langfristig ist eine stärkere Finanzierung aus eigenen Steuereinnahmen einer dauerhaften Inanspruchnahme der Sockelgarantie vorzuziehen.

4.4.9.8 Sonstige Umlagen

Finanzausgleichsumlage

Die Gemeinde erhält nicht nur Umlagen aus der FAG-Masse, sondern muss auch Umlagen in die FAG-Masse einzahlen. Für die Berechnung der Höhe sind die Schlüsselzuweisungen, Gemeindeanteile an Steuern und die Steuereinnahmen des jeweils zweitvorangegangenen Jahres ausschlaggebend. War das Steueraufkommen im zweitvorangegangenen Jahr hoch, fallen zwei Jahre später dementsprechend die zu zahlenden Umlagen höher aus.

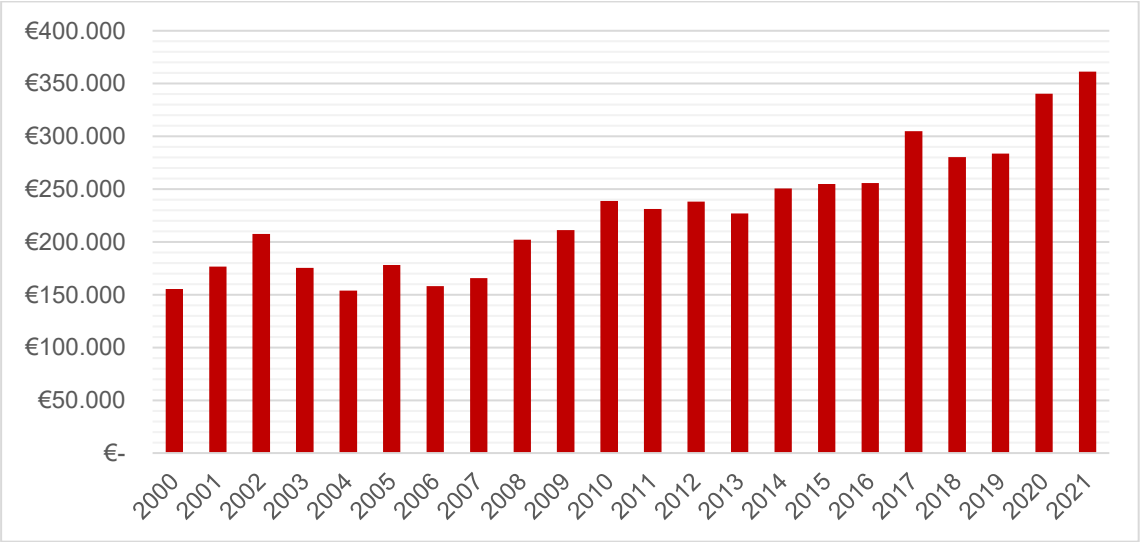

Kreisumlage

Zu Finanzierung eines Teils des Kreishaushaltes wird die Kreisumlage erhoben. Je höher die Kosten auf Kreisebene sind, desto höher ist in der Regel die Kreisumlage. Wesentliche Kostentreiber der letzten Jahre sind:

- Sozialhaushalt
- ÖPNV
- Kreiskrankenhäuser

Da es nicht so aussieht, dass die Kosten im Sozialbereich zurückgefahren, oder sich die kosten im Gesundheitsbereich verringern werden (im Gegenteil: Das Kreiskrankenhaus wird neu gebaut, das Krankenhaus in Nagold weiter unterhalten), ist von einer steigenden Kreisumlage in den Folgejahren auszugehen.

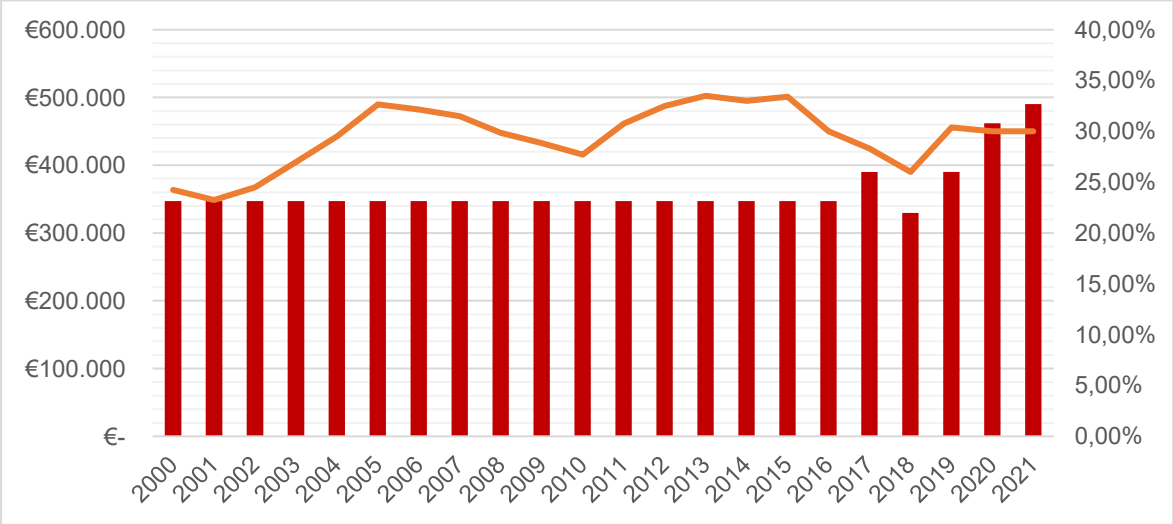

4.5 Finanzrechnung

4.5.1 Gesamtfinanzrechnung

Die Finanzlage wird in der Finanzrechnung dargestellt, in der die Ein- und Auszahlungen aus laufender Verwaltungstätigkeit, aus Investitionstätigkeit und aus Finanzierungstätigkeit zusammengefasst dargestellt sind. In der Finanzrechnung werden zudem die haushaltsunwirksamen Ein- und Auszahlungen sowie die Entwicklung des Finanzierungsmittelbestands, d.h. die Liquidität (= Bargeld + Geld auf dem Bankkonto) dargestellt.

Die Ein- und Auszahlungen aus laufender Verwaltungstätigkeit der Finanzrechnung entsprechen im Wesentlichen den ordentlichen Erträgen und Aufwendungen der Ergebnisrechnung mit Ausnahme der nicht zahlungswirksamen Erträge (Auflösung von Beiträgen und Zuschüssen, Erträge aus aktivierten Eigenleistungen) und der nicht zahlungswirksamen Aufwendungen (Zuführung zu und Auflösung von Rückstellungen, Abschreibungen, kalkulatorische Zinsen).

	Planung (€)	Ergebnis (€)	Abweichung (€)
Einz. a. lfd. Verwaltungstätigkeit	3.212.844	3.415.826	202.982
Ausz. a. lfd. Verwaltungstätigkeit	3.142.894	2.782.732	-360.162
Zahlungsmittelübersch.	69.950	633.094	563.144
Einz. a. Investitionstätigkeit	2.697.500	462.833	-2.234.666
Ausz. a. Investitionstätigkeit	3.845.800	1.719.785	-2.126.015
Saldo Investitionstätigkeit	-1.148.300	-1.256.951	-108.651
Kredit	500.000	0	-500.000
Tilgung	250.000	275.184	25.184
Saldo Finanzierungstätigkeit	250.000	-275.184	-525.184
Änderung Finanzierungsmittel (Z36)	-828.350	-899.041	-70.691

Haushaltsunwirksame Einzahlungen		368.970,60	
Haushaltsunwirksame Auszahlungen		498.842,71	
Saldo haushaltsunwirksam		-129.872,11	

Anfangsbestand an Zahlungsmitteln		1.741.877,76	
Veränderung des Zahlungsbestands		-1.028.913,58	
Endbestand von Zahlungsmitteln		712.964,18	

4.5.2 Liquidität und Schulden

Auch bei geltendem Ressourcenverbrauchskonzept bleibt die Liquiditätsentwicklung eine bestimmende Bezugsgröße. Es besteht die Pflicht eine Mindestliquidität, die zwei Prozent der Auszahlungen aus laufender Verwaltungstätigkeit entspricht, vorzuhalten (§ 22 abs. 2 GemHVO). Die vorzuhaltende Mindestliquidität wird in der Anlage 22 dargestellt. Mit einem Endbestand der Liquiden Mittel in Höhe von 712.964,18 € ist die Mindestliquidität mehr als gewährleistet.

Der Kassenbestand, also der in der Gesamtfinanzrechnung (Ziffer 42) ausgewiesene Betrag, verringert sich während des Jahres 2021 von 1.741.877€ (01.01.2021) auf 712.964,18 € (31.12.2021).

Im Folgenden wird die Entwicklung des Kassenbestands und der Kredite dargestellt:

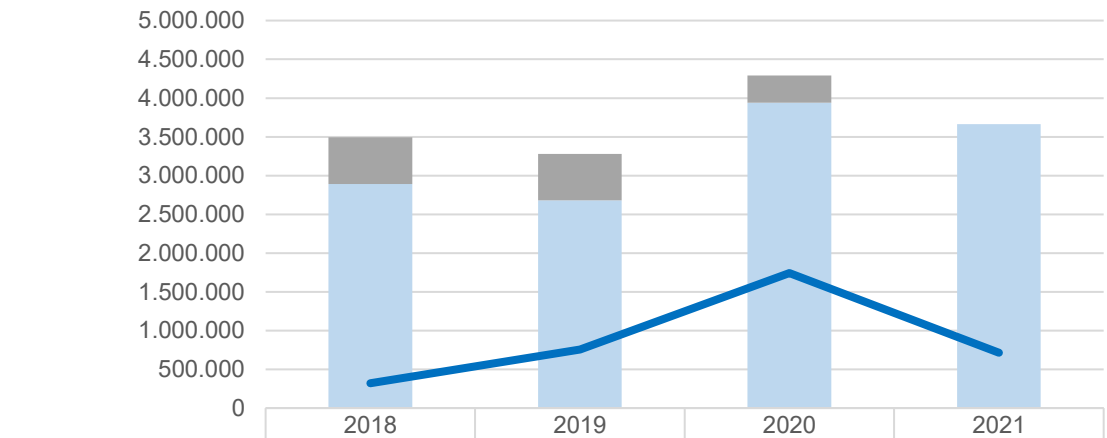

	2018	2019	2020	2021
Liquiditätskredite	600.000,00	600.000,00	350.000,00	0,00
Investitionskredite	2.892.776,43	2.679.035,84	3.939.825,66	3.665.214,81
Lquide Mittel	320.428,64	756.016,18	1.741.877,76	712.964,18

Der Liquiditätskredit (=Kassenkredit) wurde für die Umsetzung des Wohngebiets Nonnenmiß aufgenommen und im Jahr 2021 vollständig getilgt.

Die Auszahlungen aus Investitionstätigkeit wurden in Höhe von 623.858 € aus liquiden Mitteln des Vorjahres finanziert (§§ 53 Abs. 2 Ziff. 5, 22 Abs. 2, 50 Satz 2 GemHVO):

Auszahlungen für Investitionen:	1.719.785
./. Zahlungsmittelüberschuss aus lfd. Verw.Tätigkeit:	633.094
./. Einzahlungen aus Investitionszuwendungen:	462.833
./. Einzahlung aus der Aufnahme von Krediten:	0
Verwendung liquider Mittel aus dem Vorjahr:	**-623.858**

4.5.3 Zahlungsmittelsaldo der Finanzrechnung

Wichtiges Beurteilungskriterium der Finanzrechnung ist der Zahlungsmittelsaldo der Ergebnisrechnung, die günstigstenfalls einen Überschuss (Zahlungsmittelüberschuss) ausweisen sollte. Dieser Zahlungsmittelüberschuss entspricht der früheren Zuführung an den Vermögenshaushalt und zeigt, wie die laufende Rechnung Mittel zur Finanzierung von Investitionen und Schuldentilgung aufbringen kann. Die Netto-Investitionsrate gibt in diesem Zusammenhang an, wie viel von diesem Zahlungsmittelüberschuss nach Abzug der Schuldentilgung für Investitionen verbleibt:

Zahlungsmittelüberschuss aus lfd. Verw.Tätigkeit:	633.094
./. Schuldentilgung	275.184
Netto-Investitionsrate:	**357.910**

4.5.4 Teilfinanzhaushalt 1 (Innere Verwaltung)

	Planung (€)	Ergebnis (€)	Abweichung (€)
Einz. a. lfd. Verwaltungstätigkeit	10.210	17.210	7.000
Ausz. a. lfd. Verwaltungstätigkeit	758.815	631.379	-127.435
Zahlungsmittelbedarf	-748.605	-614.169	134.436
Einz. a. Investitionstätigkeit	50.000	37.735	-12.265
Ausz. a. Investitionstätigkeit	90.500	4.806	-85.694
Saldo Investitionstätigkeit	-40.500	32.928	73.429
Finanzierungsmittelbedarf	**-789.105**	**-581.240**	**207.864**

Im Teilfinanzhaushalt 1 waren Einzahlungen insbesondere aus Grundstücksverkäufen und/oder Fahrzeuge (Verwaltung/Bauhof) eingeplant. Auszahlungen wurden für Grundstückskäufe und Sachvermögen vorgenommen.

4.5.5 Teilfinanzhaushalt 2 (Dienstleistungen und Infrastruktur)

	Planung (€)	Ergebnis (€)	Abweichung (€)
Einz. a. lfd. Verwaltungstätigkeit	1.032.434	1.196.908	164.474
Ausz. a. lfd. Verwaltungstätigkeit	1.458.079	1.219.563	-238.515
Zahlungsmittelübersch.	-425.645	-22.655	402.989
Einz. a. Investitionstätigkeit	2.647.500	425.098	-2.222.401
Ausz. a. Investitionstätigkeit	3.755.300	1.714.978	-2.040.321
Saldo Investitionstätigkeit	-1.107.800	-1.289.880	-182.080
Finanzierungsmittelüberschuss	**-1.533.445**	**-1.312.535**	**220.909**

Im Teilfinanzhaushalt 2 wurden mehrere Infrastrukturmaßnahmen. Die fünf größten investiven Maßnahmen waren:

Investitionen	
Abschlagszahlungen Breitband	387.880,02 €
Abschlagszahlungen Bergweg	542.191,76 €
Freudenstädter Str. K16251- WSGIIIB - Kanal	199.274,01 €
Friedenstraße - Gehweg	153.327,14 €
Mühleweg - Brücke BW 11	164.494,21 €
Fördermittel	
Teilförderung Bergweg	321.365,78 €
Teilförderung Freudenstädter Str. K16251- Kanal	290.100,00 €

4.5.6 Teilfinanzhaushalt 3 (Allgemeine Finanzwirtschaft)

	Planung (€)	Ergebnis (€)	Abweichung (€)
Einz. a. lfd. Verwaltungstätigkeit	2.170.200	2.201.707	31.508
Ausz. a. lfd. Verwaltungstätigkeit	926.000	931.788	5.789
Zahlungsmittelübersch.	1.244.200	1.269.919	25.719
Einz. a. Investitionstätigkeit	0	0	0
Ausz. a. Investitionstätigkeit	0	0	0
Saldo Investitionstätigkeit	0	0	0
Finanzierungsmittelüberschuss	**1.244.200**	**1.269.919**	**25.719**

5. Anhang

Der Anhang ist Teil des Jahresabschlusses (§ 95 Abs. 2 GemO). Im Anhang sind insbesondere anzugeben:

Die auf die Posten der Ergebnisrechnung und der Bilanz angewandten Bilanzierungs- und Bewertungsmethoden sowie Abweichungen hiervon, Angaben über die Einbeziehung von Zinsen für Fremdkapital in die Herstellungskosten, der auf die Gemeinde entfallende Anteil an den beim Kommunalen Versorgungsverband Baden-Württemberg (KVBW) gebildeten Pensionsrückstellungen, die Entwicklung der Liquidität im Haushaltsjahr, die in das folgende Haushaltsjahr übertragenen Haushaltsermächtigungen, die Vorbelastungen künftiger Haushaltsjahre sowie Angaben über den Bürgermeister und die Mitglieder des Gemeinderats.

5.1 Organe der Gemeinde Enzklösterle

Organe zum Bilanzstichtag (§ 53 Abs. 2 Ziffer 8 GemHVO) waren:

Bürgermeister(in):	Sascha Dengler
Stellvertreter des Bürgermeisters:	1. Faschon, Michael 2. Hoffmann, Dieter
Mitglieder des Gemeinderates:	1. Faschon, Michael 2. Frey, Sebastian 3. Frey, Steffen 4. Hoffmann, Dieter 5. Kern, Madleen 6. Kern, Patrick 7. Merkle, Karl 8. Schmahl, Angelika 9. Waidelich, Stefan 10. Wurster, Bernd

5.2 Bilanzierungs- und Bewertungsmethoden

5.2.1 Erläuterung zur Finanzrechnung

Zur Finanzrechnung wird ergänzend angegeben:

- Die Gliederung erfolgt entsprechend §§ 55 GemHVO (Anlagen 21, 24.1 und 24.2 VwV Produkt- und Kontenrahmen).
- Von der Möglichkeit, die Teilfinanzrechnungen auf die Investitionstätigkeit zu beschränken, wurde Gebrauch gemacht (§ 4 Abs. 4 Satz 3 GemHVO).
- Abweichungen gemäß § 47 GemHVO sind nicht vorhanden.
- Die Datenermittlung der Finanzrechnung erfolgt im doppischen Verbund, d.h. die Finanzrechnungskonten sind Bestandteil des Hauptbuches.

5.2.2 Erläuterung zur Ergebnisrechnung

Zur Ergebnisrechnung wird ergänzend angegeben:

- Die Gliederung erfolgt entsprechend §§ 49, 51 GemHVO (Anlagen 19, 23 VwV Produkt- und Kontenrahmen).
- Der Gesamthaushalt ist in drei Teilhaushalte produktorientiert in THH1 Innere Verwaltung, THH2 Dienstleistungen und Externe Produkte, THH3 Allgemeine Finanzwirtschaft gegliedert (§ 4 Abs. 1 GemHVO).
- Zentral werden Aufwendungen und Erträge im Zusammenhang mit Investitionskrediten veranschlagt (§ 4 Abs. 3 Nr. 1 – 2 GemHVO).
- Kalkulatorische Zinsen werden anstelle der anteiligen Fremdzinsen auf Produktebene abgerechnet (§ 4 Abs. 3 Satz 2 GemHVO).
- Abweichungen in der Form der Darstellung der aufeinanderfolgenden Ergebnisrechnungen (§ 47 Abs. 1 GemHVO) bestehen abgesehen von den gemachten Angaben nicht.
- Die Spalte "Ergänzende Festlegungen im Haushaltsvollzug" umfasst gemäß VwV Produkt- und Kontenrahmen über- und außerplanmäßige Aufwendungen, haushaltswirtschaftliche Sperren und die Inanspruchnahme von Deckungsfähigkeiten. Mittelumbuchungen wurden nicht mehr vorgenommen.
- Die vorhandenen außerordentlichen Erträge und Aufwendungen sind unabhängig von deren Bedeutung im Rechenschaftsbericht erläutert (§ 49 Abs. 4 GemHVO).

5.2.3 Erläuterungen zur Vermögensrechnung

- Die Gliederung erfolgt nach § 52 GemHVO (Anlage 25 VwV Produkt- und Kontenrahmen).
- Vermögensgegenstände werden grundsätzlich mit den Anschaffungs- und Herstellungskosten, vermindert um die Abschreibungen, angesetzt (§ 62 Abs. 1 GemHVO).
- Bei den Herstellungskosten kommt die Untergrenze (§ 44 Abs. 2 GemHVO) zum Tragen. Fremdkapitalzinsen wurden nicht in die Herstellungskosten mit einbezogen (§§ 44 Abs. 2, 53 Abs. 2 Nr. 3 GemHVO).
- Empfangene Zuweisungen werden als Sonderposten (Bruttomethode) in der Vermögensrechnung ausgewiesen (§ 40 Abs. 4 Satz 2 GemHVO).
- Bewegliche Vermögensgegenstände werden ab einem Wert von 800 Euro ohne Umsatzsteuer im Anlagevermögen geführt (§ 38 Abs. 4 GemHVO).
- Die Vorschriften über die Inventur wurden angewandt (§§ 37 f. GemHVO).

- Abweichungen von Bilanzierungs- und Bewertungsmethoden (§ 53 Abs. 2 Nr. 2 GemHVO) oder allgemeinen Bewertungsgrundsätzen (§ 43 Abs. 1 GemHVO) sind nicht vorhanden.
- Abweichungen gemäß § 47 GemHVO sind nicht vorhanden.
- Die bisherigen Bewertungsmethoden (vgl. Ausführungen zur Eröffnungsbilanz zum 01.01.2019) wurden fortgeführt.
- Den Abschreibungen (§ 46 GemHVO) liegen die betriebsgewöhnlichen Nutzungsdauern zugrunde. Diese wurden anhand der Abschreibungstabelle für Baden-Württemberg unter Berücksichtigung der örtlichen Verhältnisse ermittelt. Es wurde generell die lineare Abschreibungsmethode angewandt.

5.3 Vorbelastungen künftiger Haushalte

Vorbelastungen künftiger Haushalte gemäß §§ 53 Abs. 2 Ziffer 7, 42 GemHVO bestehen wie folgt:

5.3.1 Übernommene Ausfallbürgschaften für Baudarlehen

Die Gemeinde hat in einer Vielzahl von Einzelfällen bei zinsverbilligten Wohnungsbaudarlehen der Landeskreditbank eine Ausfallbürgschaft übernommen. Die Ausfallhaftung der Gemeinde besteht auf Grund § 5 des Badischen Gesetzes über die Vereinheitlichung der Wohnungsbauförderung von 1935 und wurde durch das Landeskreditbankgesetz im Jahr 1972 auf das ganze Land Baden-Württemberg ausgedehnt. Die Haftung der Gemeinde erstreckt sich hierbei auf 1/3 des Ausfalls, den die Landeskreditbank aus der Darlehensgewährung erleidet. Zum 31.12 des Haushaltsjahres betrug die Summe **26.299,30 €**.

5.3.2 Selbstschuldnerische Bürgschaften:

Hierunter werden Bürgschaften gefasst, welche zur Unterstützung des kommunalen Vereinslebens und zur Stärkung der örtlichen Gemeinschaft übernommen wurden.

Momentaner Stand: **0,00 €**

5.4 Pensionsrückstellungen (§ 53 Abs. 2 Ziffer 4 GemHVO)

Der Kommunale Versorgungsverband Baden-Württemberg (KVBW) bildet nach § 27 Abs. 5 des Gesetzes über den Kommunalen Versorgungsverband Baden-Württemberg Pensionsrückstellungen für seine Mitglieder. Der Anteil der Gemeinde Enzklösterle an der Rückstellung beim KVBW beträgt zum 31.12.2021 **856.344 €**.

6. Anlagen

Anlage 20: Behandlung von Überschüssen und Fehlbeträgen

	Stufen der Ergebnisverwendung und des Haushaltsausgleichs[1]	Ergebnis des Haushaltsjahres		vorgetragene Fehlbeträge des ordentlichen Ergebnisses aus dem			Rücklagen aus Überschüssen des		Basis-kapital
		Sonder-ergebnis	Ordentliches Ergebnis	Vorjahr	zweitvorange-gangenen Jahr	drittvorange-gangenen Jahr	ordentlichen Ergebnisses	Sonder-ergebnisses	
		EUR[2]							
		1	2	3	4	5	6	7	8
1	Ergebnis des Haushaltsjahres bzw. Anfangsbestände[3]	**9.607,07**	**274.635,44**				**339.949,02**	**30.182,47**	**3.491.426,67**
2	Abdeckung vorgetragener Fehlbeträge aus dem ordentlichen Ergebnis (1.1)		0,00	0,00	0,00	0,00			
3	Zuführung eines Überschusses des ordentlichen Ergebnisses zur Rücklage aus Überschüssen des ordentlichen Ergebnisses (1.2)		-274.635,44				274.635,44		
4	Verrechnung eines Fehlbetragsanteils des ordentlichen Ergebnisses auf das Basiskapital nach Art. 13 Abs. 6 des Gesetzes zur Reform des Gemeindehaushaltsrechts								0,00
5	Ausgleich eines Fehlbetrags des ordentlichen Ergebnisses durch Entnahme aus der Rücklage aus Überschüssen des ordentlichen Ergebnisses		0,00				0,00		
6	Ausgleich eines Fehlbetrags des ordentlichen Ergebnisses durch einen Überschuss des Sonderergebnisses	0,00	0,00						
7	Zuführung eines Überschusses des Sonderergebnisses zur Rücklage aus Überschüssen des Sonderergebnisses (2.1)	-9.607,07						9.607,07	
8	Ausgleich eines Fehlbetrags des Sonderergebnisses durch Entnahme aus der Rücklage aus Überschüssen des Sonderergebnisses	0,00						0,00	
9	Ausgleich eines Fehlbetrags des ordentlichen Ergebnisses durch Entnahme aus der Rücklage aus Überschüssen des Sonderergebnisses		0,00					0,00	
10	Vorträge nicht gedeckter Fehlbeträge des ordentlichen Ergebnisses des Haushaltsjahres sowie aus Vorjahren in das Folgejahr (1.7)		0,00	0,00	0,00				
11	Verrechnung eines aus dem drittvorangegangenen Jahr vorgetragenen Fehlbetrags mit dem Basiskapital					0,00			0,00
12	Verrechnung eines Fehlbetrags des Sonderergebnisses mit dem Basiskapital	0,00							0,00
13	vorläufige Endbestände						614.584,46	39.789,54	3.491.426,67
14	Umbuchung aus den Ergebnisrücklagen in das Basiskapital nach § 23 Satz 4 GemHVO								0,00
15	Nachrichtlich: Veränderung des Basiskapitals auf Grund von Berichtigungen der Eröffnungsbilanz								
16	Endbestände des Basiskapitals, der Ergebnisrücklagen und des Fehlbetragsvortrags		0,00	0,00	0,00		614.584,46	39.789,54	3.491.426,67

1) Es sind nur die jeweils relevanten Stufen abzubilden

2) Grüne Felder können keine negativen Werte enthalten, rote Felder können keine positiven Werte enthalten

3) Die Werte in den Spalten 3 bis 5 entsprechen den Werten in Zeile 16 Spalten 2 bis 4 der Vorjahresübersicht.

Anlage 22: Entwicklung der Liquidität

Nr.		Einzahlungs- und Auszahlungsarten	entspricht Konto / Kontenart	Finanzrechnung 2020 EUR	Finanzrechnung 2021 EUR
				1	2
1		Zahlungsmittelbestand zum Jahresbeginn Zeile 40	171 u. 173	756.016,18	1.741.877,76
2	+/-	Zahlungsmittelüberschuss/-bedarf der Ergebnisrechnung (§ 50 i. V. m. § 3 Nr. 17 GemHVO) Zeile 17		598.882,91	633.094,22
3	+/-	Finanzierungsmittelüberschuss/-bedarf aus Investitionstätigkeit (§ 50 i. V. m. § 3 Nr. 31 GemHVO) Zeile 31		-581.818,50	-1.256.951,40
4	+/-	Finanzierungsmittelüberschuss/-bedarf aus Finanzierungstätigkeit (§ 50 i. V. m. § 3 Nr. 35 GemHVO) Zeile 35		1.259.964,69	-275.184,29
5	+/-	Überschuss oder Bedarf aus haushaltsunwirksamen Einzahlungen und Auszahlungen (§ 50 Nr. 39 GemHVO) Zeile 39		-291.167,52	-129.872,11
6	**=**	**Endbestand an Zahlungsmitteln am Jahresende (§ 50 Nr. 42 GemHVO) Zeile 42**		**1.741.877,76**	**712.964,18**
7a	+	Sonstige Einlagen aus Kassenmitteln zum Jahresende	1492		
7b	+	Investmentzertifikate, Kapitalmarktpapiere, Geldmarktpapiere und sonstige Wertpapiere	141, 142, 143 u. 1491		
7c	+	Forderungen aus Liquiditätsbeziehungen zu verbundenen Unternehmen, Beteiligungen und Sondervermögen	teilweise 1691		
8a	-	Bestand an Kassenkrediten zum Jahresende	239	350.000,00	0
8b	-	Verbindlichkeiten aus Liquiditätsbeziehungen zu verbundenen Unternehmen, Beteiligungen und Sondervermögen	teilweise 2799		
9	**=**	**liquide Eigenmittel zum Jahresende**		**1.391.877,76**	**712.964,18**
10	-	übertragene Ermächtigungen für Auszahlungen (§ 21 GemHVO)			
11	+	nicht in Anspruch genommene Kreditermächtigungen (auch aus Vorjahren) für Investitionen und Investitionsfördermaßnahmen			
12	+	übertragene Ermächtigungen für Investitionszuwendungen, Investitionsbeiträge und ähnliche Entgelte für Investitionstätigkeit (§ 21 Abs. 1, § 3 Nr. 18, 19 GemHVO)			
13	**=**	**bereinigte liquide Eigenmittel zum Jahresende**		1.391.877,76	712.964,18
14	-	davon: für zweckgebundene Rücklagen gebunden	teilweise 204		
15	-	für sonstige bestimmte Zwecke gebunden			
16	**=**	**bereinigte liquide Eigenmittel zum Jahresende ohne gebundene Mittel**		1.391.877,76	712.964,18
17		nachrichtlich: Mindestliquidität (§ 22 Abs. 2 GemHVO)		**67.594,77**	**68.307,51**

Anlage 26: Anlagengitter - Vermögensübersicht

Vermögen	Stand zum 01.01. des Haushaltsjahres [1]	Vermögensveränderungen im Haushaltsjahr					Stand am 31.12. des Haushaltsjahres (∑ Sp. 2 bis 7)
		Vermögenszugänge	Vermögensabgänge [2]	Umbuchungen	Zuschreibungen	Abschreibungen [3]	
	EUR						
1	2	3	4	5 [4]	6	7	8
1. Immaterielle Vermögensgegenstände	437,99 €					- 187,73 €	250,26 €
2. Sachvermögen (ohne Vorräte)	11.626.980,29 €	1.554.241,21 €	- 28.127,93 €	- €	- €	- 484.427,04 €	12.668.666,53 €
2.1. Unbebaute Grundstücke und grundstücksgleiche Rechte	275.137,94 €	14.560,40 €	- 28.127,93 €	25,50 €		- 5.198,09 €	256.397,82 €
2.2. Bebaute Grundstücke und grundstücksgleiche Rechte	2.486.433,60 €	3.049,57 €				- 115.884,95 €	2.373.598,22 €
2.3. Infrastrukturvermögen	6.224.506,24 €	32.784,71 €		- 25,50 €		- 287.869,99 €	5.969.395,46 €
2.4. Bauten auf fremden Grundstücken	80.579,45 €					- 11.969,74 €	68.609,71 €
2.5. Kunstgegenstände, Kulturdenkmäler	- €						- €
2.6. Maschinen und technische Anlagen, Fahrzeuge	278.004,54 €	12.992,58 €				- 37.483,53 €	253.513,59 €
2.7. Betriebs- und Geschäftsausstattung	465.340,26 €	36.685,53 €				- 26.020,74 €	476.005,05 €
2.8. Geleistete Anzahlungen, Anlagen im Bau	1.744.743,78 €	1.454.168,42 €					3.198.912,20 €
3. Finanzvermögen (ohne Forderungen und liquide Mittel)	916.998,60 €		- €	- €	- €	- €	916.998,60 €
3.1. Anteile an verbundenen Unternehmen	- €						- €
3.2. Sonst. Beteilig. u. Kapitaleinlagen in Zweckverbänden oder anderen kommunalen Zusammenschlüssen	886.421,20 €						886.421,20 €
3.3. Sondervermögen	- €						- €
3.4. Ausleihungen	910,00 €						910,00 €
3.5. Kontobestand Rußhütte	29.667,40 €						29.667,40 €
insgesamt	12.544.416,88 €	1.554.241,21 €	- 28.127,93 €	- €	- €	- 484.614,77 €	13.585.915,39 €

[1] Entspricht Stand zum 31.12. des Vorjahres
[2] Beinhaltet die Abhänge von Restbuchwerten aufgrund von Veräußerungen, Schenkungen, Umstufungen/Umwidmungen von Straßen, Sacheinlagen in Beteiligungen usw.
[3] Einschl. außerordentliche Abschreibungen
[4] In dieser Spalte werden Umgliederungen bereits vorhandener Vermögensgegenstände auf andere Positionen der Übersicht abgebildet (z. B. von Nr. 2.8 nach Fertigstellung nach Nr. 2.3)

Anlage 27: Stand der Rücklagen zum Jahresabschluss

Art	Stand zum 01.01. des Haushaltsjahres	Stand zum 31.12. des Haushaltsjahres
	TEUR	
1. Ergebnisrücklagen	370.131,49	654.374,00
1.1 Rücklagen aus Überschüssen des ordentlichen Ergebnisses [1]	339.949,02	614.584,46
1.2 Rücklagen aus Überschüssen des Sonderergebnisses [1]	30.182,47	39.789,54
2. Zweckgebundene Rücklagen	0,00	0,00
Rücklagen gesamt	**370.131,49**	**654.374,00**

[1] Gegebenenfalls Ausweis etwaiger Davon-Positionen (§ 23 Satz 2 GemHVO).

Anlage 28: Schuldenübersicht

Art der Schulden	am 01.01. des Haushaltsjahres [1]	**zum 31.12. des Haushaltsjahres**	**davon** Tilgungszahlungen mit einem Zahlungsziel			**Mehr (+) weniger (-)** [5]
			bis zu 1 Jahr [2]	über 1 bis 5 Jahre [3]	mehr als 5 Jahre [4]	
	EUR					
1	2	3	4	5	6	7
1.1 **Anleihen**	0,00	0,00				
1.2 **Verbindlichkeiten aus Krediten für Investitionen**	3.939.825,66	3.665.214,81			3.665.214,81	-274.610,85
1.2.1 Bund	0,00	0,00				
1.2.2 Land	0,00	0,00				
1.2.3 Gemeinden und Gemeindeverbände	0,00	0,00				
1.2.4 Zweckverbände und dergleichen	0,00	0,00				
1.2.5 Kreditinstitute	3.939.825,66	3.665.214,81			3.665.214,81	-274.610,85
1.2.6 sonstige Bereiche [6]	0,00	0,00				
1.3 **Kassenkredite**	350.000,00	0,00		0,00		-350.000,00
1.4. **Verbindlichkeiten aus kreditähnlichen Rechtsgeschäften**	0,00	0,00				
1. Gesamtschulden Kernhaushalt	**4.289.825,66**	**3.665.214,81**	0,00	0,00	3.665.214,81	-624.610,85

1) Entspricht Stand zum 31.12. des Vorjahres
2) Tilgungsraten im 1. Folgejahr
3) Tilgungsraten im 2. bis 5. Folgejahr
4) Tilgungsraten ab dem 6. Folgejahr
5) Spalte 3 minus Spalte 2
6) Die Gemeinde führt kein Sondervermögen

Anlage 29: Kennzahlen zur Beurteilung der finanziellen Leistungsfähigkeit

Gem. IM2-2241-24/3/10 wird die Anlage bis einschließlich zum Jahresabschluss 2023 nicht dargestellt.

7. Beteiligungsbericht

Die Gemeinde hat nach § 105 Abs. 2 der Gemeindeordnung zur Information des Gemeinderats und ihrer Einwohner einen jährlichen Bericht über die Unternehmen in einer Rechtsform des privaten Rechts, an denen sie unmittelbar oder mit mehr als 50 vom Hundert mittelbar beteiligt ist, zu erstellen (Pflicht seit Neuregelung vom 28.07.1999 GBl. 1999, 292 ff). In dem Beteiligungsbericht sind für jedes Unternehmen u.a. mindestens darzustellen:

- der Gegenstand des Unternehmens, die Beteiligungsverhältnisse, die Besetzung der Organe und die Beteiligungen des Unternehmens
- der Stand der Erfüllung des öffentlichen Zwecks des Unternehmens
- für das jeweilige Geschäftsjahr die Grundzüge des Geschäftsverlaufs, die Lage des Unternehmens, die Kapitalzuführungen und -entnahmen durch die Gemeinde und im Vergleich mit den Werten des vorangegangenen Geschäftsjahres die durchschnittliche Zahl der Beschäftigten und die Arbeitnehmer getrennt nach Gruppen, die wichtigsten Kennzahlen der Vermögens-, Finanz- und Ertragslage des Unternehmens sowie die gewährten Gesamtbezüge der Mitglieder der Geschäftsführung und des Aufsichtsrats oder der entsprechenden Organe des Unternehmens für jede Personengruppe. (Ausnahme nach § 286 Abs. 4 HGB: Auf die Angabe der Bezüge kann verzichtet werden, wenn aus diesen Angaben auf die Bezüge der einzelnen Personen geschlossen werden kann.)

Bei einer Beteiligung der Gemeinde mit weniger als 25 % kann sich die Darstellung auf den Gegenstand des Unternehmens, die Beteiligungsverhältnisse und den Stand der Erfüllung des öffentlichen Zwecks des Unternehmens beschränken (§ 105 Abs. 2 S. 3 GemO).

Der Beteiligungsbericht ist ortsüblich bekannt zu geben.

Im Beteiligungsbericht, der im Zusammenhang mit dem Jahresabschluss erstellt wird, sind die Abschlüsse und damit die Zahlen des Vorvorjahres maßgebend, da die Abschlüsse der einzelnen Beteiligungen auch erstellt sein müssen.

Die Beteiligungen der Gemeinde Enzklösterle übersteigen in keinem Fall 25 %.

Beteiligung	Stimmrechtsanteil	Kapitalanteil	Anteil (€)
Kreisbaugenossenschaft Calw eG (Genossenschaftsanteile)			410,00
Volksbank Nordschwarzwald (Genossenschaftsanteile)			500,00
Beteiligung: Tourismus GmbH Nördlicher Schwarzwaldwald	4,30%	4,30%	2.150,00
Beteiligung: Regionales Rechenzentrum Karlsruhe Vermietungs GdbR	0,02%	0,05%	3.310,97
Beteiligung: Zweckverband 4IT	0,02%	0,02%	956,87
Zweckverband Infozentrum Kaltenbronn	33,33%	16,00%	41.620,00
Zweckverband INTERKOM Enz-Nagold	6,90%	4,89%	204.997,00
Zweckverband Schwarzwald-Wasserversorgung	4,30%	4,30%	633.386,36
Nachrichtlich: Zweckverband Grundschule Oberes Enztal	50,00%	Keine Beteiligung	

Tourismus GmbH Nördlicher Schwarzwaldwald:

Gemeinden sind der Tourismus GmbH Nördlicher Schwarzwald angeschlossen, um den Tourismus gemeinsam über Gemeindegrenzen hinweg zu vermarkten und die Region als einheitliche Destination zu positionieren. Dadurch können Aufgaben wie Marketing, Öffentlichkeitsarbeit, Gästeinformation und die Entwicklung touristischer Angebote gebündelt und professionell organisiert werden.

Zweckverband 4IT– Komm.One:

Vorhaltung eines jederzeit betriebsbereiten, im Eigentum der Gesellschaft stehenden Betriebs- und Verwaltungsgebäudes in Karlsruhe, mit allen für den Betrieb eines Rechenzentrums erforderlichen Sondereinrichtungen.

Zweckverband Infozentrum Kaltenbronn:

Der Zweckverband hat die Aufgabe, das Infozentrum zu betreiben und den Naturraum Kaltenbronn durch Information, Umweltbildung und Besucherlenkung zu schützen und touristisch zu erschließen.

Zweckverband Interkom Enz Nagold:

Planung und Erschließung eines gemeinsamen Gewerbegebietes, Ansiedlung von Betrieben und Unterhaltung der dafür erforderlichen Einrichtungen, sowie Erwerb und Veräußerung von Grundstücken zur Erreichung des Verbandzwecks

Zweckverband Schwarzwald-Wasserversorgung

Lieferung von Trinkwasser an die Verbandsmitglieder. Dazu erschließt der Verband Wasservorkommen, sorgt für deren Sicherstellung und betreibt die erforderlichen Wasserversorgungsanlagen.

Enzklösterle, den 22.09.2026

gez.

Sabine Zenker
Bürgermeisterin