Jahresabschluss 2020

Gemeinde Enzklösterle

Enzklösterle
Das Heidelbeerdorf im Schwarzwald

Impressum

Copyright
Gemeinde Enzklösterle
rathaus@enzkloesterle.de

Verantwortlich für Richtigkeit, Funktion, Anwendung, Ergänzung, Qualitätskontrolle, Umsetzung und Weiterentwicklung:
Zenker

Inhalt, Redaktion und Layout
Beckmann

Druck
Rathausdruckerei

Inhaltsverzeichnis

Inhaltsverzeichnis **3**

1. Feststellungsbeschluss **4**

2. Aufstellungsvermerk **8**

3.1. Bilanz **9**

3.2. Gesamtergebnisrechnung **11**

3.3. Gesamtfinanzrechnung **20**

3.4. Teilergebnisrechnung mit Investitionen **31**

3.4.1 THH 1 31

3.4.2 THH 2 93

3.4.3 THH 3 276

4. Rechenschaftsbericht **285**

4.1 Entwicklung der Einwohnerzahlen 285

4.2 Wirtschaftliche Lage 285

4.3 Erläuterung der Bilanz 286

4.4 Ergebnisrechnung 290

4.5 Finanzrechnung 310

5. Anhang **314**

5.1 Organe der Gemeinde 314

5.2 Bilanzierungs- und Bewertungsmethoden 315

5.3 Vorbelastung künftiger Haushaltsjahre 317

5.4 Pensionsrückstellungen 317

6. Anlagen **318**

6.1 Anlage 20: Feststellung, Aufgliederung und Verwendung des Jahresergebnisses 318

6.2 Anlage 22: Entwicklung der Liquidität 319

6.3 Anlage 26: Anlagengitter - Vermögensübersicht 320

6.4 Anlage 27: Stand der Rücklagen zum Jahresabschluss 321

6.3 Anlage 28: Schuldenübersicht 321

6.4 Anlage 29: Kennzahlen zur Beurteilung der finanziellen Leistungs-fähigkeit 322

7. Beteiligungsbericht **323**

1. Feststellungsbeschluss

Anhand des Jahresabschlussberichts wird der Jahresabschluss mit Ergebnisrechnung, Finanzrechnung und Bilanz erläutert. Nach eingehender Beratung wird beschlossen:

Auf Grund von § 95b der Gemeindeordnung für Baden-Württemberg stellt der Gemeinderat am 22.09.2026 den Jahresabschluss für das Jahr 2020 mit folgenden Werten fest:

1.	**Ergebnisrechnung**	Euro
1.1	Summe der ordentlichen Erträge	3.506.500,92
1.2	Summe der ordentlichen Aufwendungen	3.265.063,34
1.3	**Ordentliches Ergebnis** (Saldo aus 1.1 und 1.2)	241.437,58
1.4	Außerordentliche Erträge	13.486,91
1.5	Außerordentliche Aufwendungen	0,00
1.6	**Sonderergebnis** (Saldo aus 1.4 und 1.5)	13.486,91
1.7	**Gesamtergebnis** (Summe aus 1.3 und 1.6)	254.924,49
2.	**Finanzrechnung**	Euro
2.1	Summe der Einzahlungen aus laufender Verwaltungstätigkeit	3.409.766,62
2.2	Summe der Auszahlungen aus laufender Verwaltungstätigkeit	2.810.883,71
2.3	**Zahlungsmittelüberschuss/-bedarf der Ergebnisrechnung** (Saldo aus 2.1 und 2.2)	598.882,91
2.4	Summe der Einzahlungen aus Investitionstätigkeit	364.170,77
2.5	Summe der Auszahlungen aus Investitionstätigkeit	945.989,27
2.6	**Finanzierungsmittelüberschuss/-bedarf aus Investitionstätigkeit** (Saldo aus 2.4 und 2.5)	-581.818,50
2.7	**Finanzierungsmittelüberschuss/-bedarf** (Saldo aus 2.3 und 2.6)	17.064,41
2.8	Summe der Einzahlungen aus Finanzierungstätigkeit	1.500.000,00
2.9	Summe der Auszahlungen aus Finanzierungstätigkeit	240.035,31
2.10	**Finanzierungsmittelüberschuss/-bedarf aus Finanzierungstätigkeit** (Saldo aus 2.8 und 2.9)	1.259.964,69
2.11	**Änderung des Finanzierungsmittelbestands zum Ende des Haushaltsjahres** (Saldo aus 2.7 und 2.10)	1.277.029,10
2.12	Zahlungsmittelüberschuss/-bedarf aus haushaltsunwirksamen Einzahlungen und Auszahlungen	-291.167,52
2.13	**Anfangsbestand an Zahlungsmitteln**	756.016,18
2.14	**Veränderung des Bestands an Zahlungsmitteln** (Saldo aus 2.11 und 2.12)	985.861,58
2.15	**Endbestand an Zahlungsmitteln am Ende des Haushaltsjahres** (Saldo aus 2.13 und 2.14)	1.741.877,76

3.	**Bilanz**	Euro
3.1	Immaterielles Vermögen	437,99
3.2	Sachvermögen	11.564.516,98
3.3	Finanzvermögen	3.009.169,92
3.4	Abgrenzungsposten	32.091,23
3.5	Nettoposition	0,00
3.6	**Gesamtbetrag auf der Aktivseite** (Summe aus 3.1 bis 3.5)	**14.606.216,12**
3.7	Basiskapital	3.491.426,67
3.8	Rücklagen	370.131,49
3.9	Fehlbeträge des ordentlichen Ergebnisses	0,00
3.10	Sonderposten	5.361.004,31
3.11	Rückstellungen	490.510,00
3.12	Verbindlichkeiten	4.712.491,66
3.13	Passive Rechnungsabgrenzungsposten	180.651,99
3.14	**Gesamtbetrag auf der Passivseite** (Summe aus 3.7 bis 3.13)	**14.606.216,12**

4. Behandlung von Überschüssen und Fehlbeträgen

Der Gemeinderat stimmt gem. § 49 Absatz 3 Satz 4 i. V. m. § 2 Absatz 1 Nr. 25 bis 35 GemHVO der dargestellten Verwendung des ordentlichen Ergebnisses und des Sonderergebnisses zu.

Detaillierte Darstellung der Behandlung von Überschüssen und Fehlbeträgen		2017 EUR	2018 EUR	2019 EUR	2020 EUR
		1	2	3	4
1.	**beim ordentlichen Ergebnis**				
1.1	Abdeckung von Fehlbeträgen aus Vorjahren aus dem ordentlichen Ergebnis				
1.2	Zuführung zur Rücklage aus Überschüssen des ordentlichen Ergebnisses			98.511,44	241.437,58
1.3	Minderung des Basiskapitals nach Artikel 13 Abs. 6 des Gesetzes zur Reform des Gemeinde-haushaltsrechts				
1.4	Entnahme aus der Rücklage aus Überschüssen des ordentlichen Ergebnisses				
1.5	Verwendung des Überschusses des Sonderergebnisses zum Ausgleich des ordentlichen Ergebnisses				
1.6	Verrechnung eines Fehlbetrags beim ordentlichen Ergebnis mit der Rücklage aus Überschüssen des Sonderergebnisses				
1.7	Fehlbetragsvortrag auf das ordentliche Ergebnis folgender Haushaltsjahre				
1.8	Verrechnung eines Fehlbetrags beim ordentlichen Ergebnis mit dem Basiskapital				
2.	**beim Sonderergebnis**				
2.1	Zuführung zur Rücklage aus Überschüssen des Sonderergebnisses			16.695,56	13.486,91
2.2	Verrechnung eines Fehlbetrags beim Sonderergebnis mit der Rücklage aus Überschüssen des Sonderergebnisses				
2.3	Verrechnung eines Fehlbetrags beim Sonderergebnis mit dem Basiskapital				

5. Soweit noch nicht geschehen, werden entstandene über- und außerplanmäßige Aufwendungen und Auszahlungen genehmigt.

6. Der Gemeinderat nimmt den Beteiligungsbericht zustimmend zur Kenntnis.

Der Beschluss ist der Rechtsaufsichtsbehörde unverzüglich mitzuteilen und ortsüblich bekannt zu machen.

Enzklösterle, 22.09.2026

Gez. Sabine Zenker
Bürgermeisterin

2. Aufstellungsvermerk

Der Jahresabschluss der Gemeinde Enzklösterle wurde nach den gesetzlichen Regelungen des Neuen Kommunalen Haushalts- und Kassenwesens (NKHR) aufgestellt. Mit dem Übergang auf das NKHR ändern sich aufgrund der gesetzlichen Vorgaben die Darstellung und die Bestandteile des Jahresabschlusses als Gesamtwerk. Der Jahresabschluss besteht aus der Drei-Komponenten-Rechnung (Ergebnis-, Finanz- und Vermögensrechnung).

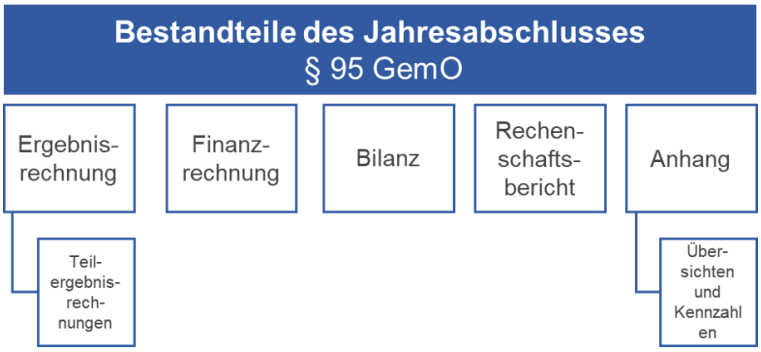

Er ist um einen Anhang zu erweitern und durch einen Rechenschaftsbericht zu erläutern. Der Rechenschaftsbericht stellt dabei keinen prüfungsrelevanten Bestandteil des Jahresabschlusses dar (§ 95 Absatz 2 GemO). Damit wird ein vollständiges und transparentes Bild der wirtschaftlichen Lage der Gemeinde vermittelt. Der Jahresabschluss ist gemäß § 95b GemO grundsätzlich innerhalb von sechs Monaten nach Ende des Haushaltsjahres aufzustellen und innerhalb eines Jahres durch den Gemeinderat festzustellen. Das Gesamtsystem des NKHR wird erst durch den Jahresabschluss vervollständigt. Beginnend mit der Eröffnungsbilanz, der Bestandsaufnahme an Vermögens- und Schuldenwerten, über den Haushaltsplan, der Planung der kommunalen Aufgaben und der dafür zur Verfügung gestellten finanziellen Mittel, werden im Jahresabschluss die Ergebnisse des Handelns ausgewiesen. Die Rechenschaft erfolgt dabei sowohl über das unterjährige Wirtschaften (Ergebnis- und Finanzrechnung) als auch durch die Veränderung der Bestände an Vermögen und Schulden (Vermögensrechnung). Der Abschluss des prozessualen Jahreskreislaufs (Planung - Bewirtschaftung, Vollzug - Rechnungslegung) verbunden mit der Gegenüberstellung der Werte, macht den Jahresabschluss zu einem wichtigen Steuerungsinstrument. Der Jahresabschluss zeigt nicht nur die wesentlichen finanziellen Entwicklungen und Ergebnisse, sondern ermöglicht auch in Verbindung mit den Leistungen und Wirkungen des letzten Jahres einen ganzheitlichen Blick auf die Arbeit der Verwaltung.

Dieser ganzheitliche Blick ist dabei sowohl als Überblick in Summe als auch durch Einblick in die Teilrechnungen möglich. Durch diese Transparenz wird ein Ziel des NKHR, nämlich die neue Art der Haushaltssteuerung im Sinne einer Outputsteuerung realisiert. Durch die Umstellung auf das Ressourcenverbrauchskonzept, mit einer Änderung der Darstellung von der Zahlungs- zur Ressourcenorientierung wird das Ziel der intergenerativen Gerechtigkeit erreicht. Dabei entsteht der Anspruch für verbrauchte Ressourcen zumindest mittelfristig selbst aufzukommen beziehungsweise diese selbst zu erwirtschaften. Erst die Umsetzung beider Ziele zusammen führt zu einer nachhaltigen Steuerung. Nach § 116 Absatz 1 der Gemeindeordnung für Baden-Württemberg obliegt die Aufstellung dem Fachbediensteten für das Finanzwesen. Der Jahresabschluss ist vom Bürgermeister zu unterzeichnen (§ 95 Absatz 1 GemO). Der Jahresabschluss wird hiermit gemäß § 95 Absatz 1 GemO aufgestellt.

Aufstellungsdatum: 22.09.2026

3.1 Bilanz

Bilanz

Aktivseite		Geschäftsjahr 2019 EUR	Geschäftsjahr 2020 EUR
1	**Vermögen**	**12.893.671**	**14.574.125**
1.1	Immaterielle Vermögensgegenstände	626	438
1.2	Sachvermögen	10.893.632	11.564.517
1.2.1	Unbebaute Grundstücke und grundstücksgleiche Recht	319.072	275.138
1.2.2	Bebaute Grundstücke und grundstücksgleiche Rechte	2.599.910	2.486.434
1.2.3	Infrastrukturvermögen	6.516.152	6.224.506
1.2.4	Bauten auf fremden Grundstücken	92.549	80.579
1.2.6	Maschinen und technische Anlagen, Fahrzeuge	306.745	278.005
1.2.7	Betriebs- und Geschäftsausstattung	465.076	465.340
1.2.8	Vorräte	11.578	9.771
1.2.9	Geleistete Anzahlungen, Anlagen im Bau	582.550	1.744.744
1.3	Finanzvermögen	1.999.413	3.009.170
1.3.2	Sonstige Beteiligungen und Kapitaleinlagen in Zweckverbänden oder anderen kommunalen Zusammenschlüssen	886.421	886.421
1.3.4	Ausleihungen	910	910
1.3.5	Wertpapiere	30.667	29.667
1.3.6	Öffentlich-rechtliche Forderungen, Forderungen aus Transferleistungen	299.154	258.204
1.3.7	Privatrechtliche Forderungen	26.145	91.990
1.3.8	Liquide Mittel	756.116	1.741.978
2	**Abgrenzungsposten**	**3.516**	**32.091**
2.1	Aktive Rechnungsabgrenzungsposten	3.516	7.590
2.2	Sonderposten für geleistete Investitionszuschüsse	0	24.501

Passivseite		Geschäftsjahr 2019 EUR	Geschäftsjahr 2020 EUR
1	**Eigenkapital**	**3.606.634-**	**3.861.558-**
1.1	Basiskapital und Kapitalrücklage	3.491.427-	3.491.427-
1.1.1	Basiskapital	3.491.427-	3.491.427-
1.2	Rücklagen	115.207-	370.131-
1.2.1	Rücklagen aus Überschüssen des ordentlichen Ergebnisses	98.511-	339.949-
1.2.2	Rücklagen aus Überschüssen des Sonderergebnisses	16.696-	30.182-
2	**Sonderposten**	**5.240.478-**	**5.361.004-**
2.1	für Investitionszuweisungen	4.586.042-	4.424.842-
2.2	für Investitionsbeiträge	537.563-	516.428-
2.3	für Sonstiges	116.872-	419.734-
3	**Rückstellungen**	**413.557-**	**490.510-**
3.4	Gebührenüberschussrückstellungen	413.557-	490.510-
4	**Verbindlichkeiten**	**3.461.244-**	**4.712.492-**
4.2	Verbindlichkeiten aus Kreditaufnahmen	3.279.036-	4.289.826-
4.4	Verbindlichkeiten aus Lieferungen u. Leistungen	47.538-	326.819-
4.5	Verbindlichkeiten aus Transferleistungen	25.704-	6.020-
4.6	Sonstige Verbindlichkeiten	108.966-	89.827-
5	**Passive Rechnungsabgrenzungsposten**	**175.275-**	**180.652-**

786 Enzklösterle

Bilanzsumme	**12.897.187**	**14.606.216**	**Bilanzsumme**	**12.897.187-**	**14.606.216-**

3.2 Gesamt-ergebnisrechnung

Gesamtergebnisrechnung

lfd. Nr.		Gesamtergebnisrechnung Ertrags- und Aufwandsarten	Ergebnis Vorjahr 2019 EUR	Fortgeschriebener Ansatz 2020 EUR	Ergebnis 2020 EUR	Vergleich Ergebnis-Ansatz EUR	Ergänzende Festlegungen im HH-Vollzug EUR	Ermächtigungs-übertragung aus 2019 EUR	Verfügbare Mittel abzgl. Ergebnis EUR	Ermächtigungs-übertragung nach 2021 EUR
			1	2	3	4	5	6	7	8
1	+	Steuern und ähnliche Abgaben	1.262.352,59	1.298.970	1.256.788,90	42.181-	0	0,00	42.181	0,00
		30110000 Grundsteuer A	61.722,00	61.720	61.710,66	9-	0	0,00	9	0,00
		30120000 Grundsteuer B	245.349,99	245.650	245.459,62	190-	0	0,00	190	0,00
		30130000 Gewerbesteuer	294.062,30	310.000	318.801,82	8.802	0	0,00	8.802-	0,00
		30210000 Gemeindeanteil Einkommensteuer	543.985,85	560.000	509.213,16	50.787-	0	0,00	50.787	0,00
		30220000 Gemeindeanteil Umsatzsteuer	50.384,67	50.000	55.269,26	5.269	0	0,00	5.269-	0,00
		30320000 Hundesteuer	10.222,91	10.700	10.705,41	5	0	0,00	5-	0,00
		30340000 Zweitwohnungssteuer	16.282,87	18.600	18.627,97	28	0	0,00	28-	0,00
		30510000 Leistungen nach dem Familienleist.ausgl.	40.342,00	42.300	37.001,00	5.299-	0	0,00	5.299	0,00
2	+	Zuweisungen und Zuwendungen, Umlagen	1.064.580,07	1.137.770	1.197.587,63	59.818	0	0,00	59.818-	0,00
		31110000 Schlüsselzuweisungen vom Land	831.262,30	830.000	852.708,40	22.708	0	0,00	22.708-	0,00
		31310010 CORONA Zuw. Land	0,00	77.000	84.884,67	7.885	0	0,00	7.885-	0,00
		31330000 Sonstige allg. Zuweisungen Zweckv.	7.684,20	14.000	14.009,67	10	0	0,00	10-	0,00
		31410000 Zuweis. Lfd. Zwecke Land	222.081,28	214.270	243.313,24	29.043	0	0,00	29.043-	0,00
		31480000 Zuweis. lfd. Zwecke übr. Bereich	2.900,00	2.500	2.500,00	0	0	0,00	0	0,00
		31480001 Spenden Schulobst	652,29	0	171,65	172	0	0,00	172-	0,00

lfd. Nr.		Gesamtergebnisrechnung Ertrags- und Aufwandsarten	Ergebnis Vorjahr 2019 EUR	Fortgeschriebener Ansatz 2020 EUR	Ergebnis 2020 EUR	Vergleich Ergebnis-Ansatz EUR	Ergänzende Festlegungen im HH-Vollzug EUR	Ermächtigungs-übertragung aus 2019 EUR	Verfügbare Mittel abzgl. Ergebnis EUR	Ermächtigungs-übertragung nach 2021 EUR
			1	2	3	4	5	6	7	8
3	+	Aufgelöste Investitionszuwendungen und -beiträge	183.179,61	45.700	186.661,71	140.962	0	0,00	140.962-	0,00
		31611000 Aufl. SoPo aus Zuweisungen Land	155.200,03	45.700	158.637,06	112.937	0	0,00	112.937-	0,00
		31612000 Aufl. SoPo aus Zuweisungen Kommunen	687,59	0	687,59	688	0	0,00	688-	0,00
		31617000 Aufl. SoPo aus Zuweisungen private Unter	3.871,73	0	3.871,73	3.872	0	0,00	3.872-	0,00
		31618000 Aufl. SoPo aus Zuweisungen übriger Berei	2.285,49	0	2.330,56	2.331	0	0,00	2.331-	0,00
		31620000 Aufl. SoPo aus Beiträgen	21.134,77	0	21.134,77	21.135	0	0,00	21.135-	0,00
5	+	Entgelte für öffentliche Leistungen oder Einrichtungen	643.842,61	683.800	750.437,10	66.637	0	0,00	66.637-	0,00
		33110000 Verwaltungsgebühren	10.019,25	7.200	10.154,46	2.954	0	0,00	2.954-	0,00
		33210000 Benutzungsgebühren und ähnliche Entgelte	652.389,32	583.600	576.635,92	6.964-	0	0,00	6.964	0,00
		33219999 Gebührenausgleichsrückstellung	153.651,00-	0	76.953,00-	76.953-	0	0,00	76.953	0,00
		33220000 Elternbeiträge f.d.Betreuung v.K. 0- <3J	12.998,00	8.000	9.222,70	1.223	0	0,00	1.223-	0,00
		33610000 Zweckgebundene Abgaben	122.087,04	85.000	231.377,02	146.377	0	0,00	146.377-	0,00
6	+	Sonstige privatrechtliche Leistungsentgelte	11.713,63	7.384	22.950,38	15.566	0	0,00	15.566-	0,00
		34110000 Mieten und Pachten	9.411,39	5.020	15.349,87	10.330	0	0,00	10.330-	0,00
		34210000 Erträge aus Verkauf	781,06	1.120	2.454,81	1.335	0	0,00	1.335-	0,00
		34610000 Sonstige privatrechtl. Leistungsentgelte	1.521,18	1.244	5.145,70	3.902	0	0,00	3.902-	0,00

786 Enzklösterle

lfd. Nr.		Gesamtergebnisrechnung Ertrags- und Aufwandsarten	Ergebnis Vorjahr 2019 EUR	Fortgeschriebener Ansatz 2020 EUR	Ergebnis 2020 EUR	Vergleich Ergebnis-Ansatz EUR	Ergänzende Festlegungen im HH-Vollzug EUR	Ermächtigungs-übertragung aus 2019 EUR	Verfügbare Mittel abzgl. Ergebnis EUR	Ermächtigungs-übertragung nach 2021 EUR
			1	2	3	4	5	6	7	8
7	+	Kostenerstattungen und Kostenumlagen	53.661,79	21.320	47.051,65	25.732	0	0,00	25.732-	0,00
		34810000 Erstattungen vom Land	2.902,88	1.830	878,18	952-	0	0,00	952	0,00
		34820000 Erstattungen von Gemeinden und GV	14.998,51	1.450	4.071,76	2.622	0	0,00	2.622-	0,00
		34830000 Erstattungen von Zweckverbänden	9.085,63	3.500	10.479,64	6.980	0	0,00	6.980-	0,00
		34840000 Erstattungen v. d. gesetzl. Sozialversic	8.834,44	0	2.819,49	2.819	0	0,00	2.819-	0,00
		34870000 Erstattungen von privaten Unternehmen	0,00	0	765,00	765	0	0,00	765-	0,00
		34880000 Erstattungen von übrigen Bereichen	17.840,33	14.540	28.037,58	13.498	0	0,00	13.498-	0,00
8	+	Zinsen und ähnliche Erträge	74,84	20	35,98	16	0	0,00	16-	0,00
		36990000 Weitere sonstige Finanzerträge	40,76	0	12,07	12	0	0,00	12-	0,00
		36990010 Weiterbelastung Bankgebühren	34,08	20	23,91	4	0	0,00	4-	0,00
10	+	Sonstige ordentliche Erträge	70.144,56	47.640	44.987,57	2.652-	0	0,00	2.652	0,00
		35110000 Konzessionsabgaben	44.909,09	34.300	25.776,00	8.524-	0	0,00	8.524	0,00
		35210000 Erstattung von Steuern	3.932,15	0	2.434,96	2.435	0	0,00	2.435-	0,00
		35620000 Säumniszuschläge, Mahngebühren und ähnli	2.800,87	2.800	4.839,98	2.040	0	0,00	2.040-	0,00
		35620200 Nachzahlungszinsen	3.518,00	6.100	4.550,00	1.550-	0	0,00	1.550	0,00
		35620300 Verspätungszuschlag	260,00	500	225,00	275-	0	0,00	275	0,00
		35710000 Auflösung von sonstigen Sonderposten	138,11	0	138,11	138	0	0,00	138-	0,00
		35910000 Andere sonstige ordentliche Erträge	14.586,00	3.940	7.022,72	3.083	0	0,00	3.083-	0,00

lfd. Nr.		Gesamtergebnisrechnung Ertrags- und Aufwandsarten	Ergebnis Vorjahr 2019 EUR	Fortgeschriebener Ansatz 2020 EUR	Ergebnis 2020 EUR	Vergleich Ergebnis-Ansatz EUR	Ergänzende Festlegungen im HH-Vollzug EUR	Ermächtigungs-übertragung aus 2019 EUR	Verfügbare Mittel abzgl. Ergebnis EUR	Ermächtigungs-übertragung nach 2021 EUR
			1	2	3	4	5	6	7	8
		35910500 Ertrag aus diversen Differenzen	0,34	0	0,80	1	0	0,00	1-	0,00
11	**=**	**Ordentliche Erträge**	**3.289.549,70**	**3.242.604**	**3.506.500,92**	**263.897**	**0**	**0,00**	**263.897-**	**0,00**
12	-	Personalaufwendungen	990.959,65-	950.800-	998.215,05-	47.415-	0	0,00	47.415	0,00
		40110000 Beamte	57.121,69-	74.000-	51.276,10-	22.724	0	0,00	22.724-	0,00
		40120000 Dienstaufwendungen Beschäftigte	673.199,70-	816.200-	663.917,30-	152.283	0	0,00	152.283-	0,00
		40190000 Sonstige Beschäftigte	0,00	0	1.280,00-	1.280-	0	0,00	1.280	0,00
		40210000 Beiträge Versorgungskasse Beamte	73.221,95-	60.200-	83.088,51-	22.889-	0	0,00	22.889	0,00
		40220000 Beiträge zu Versorgungskasse Beschäftigt	53.622,68-	100-	59.900,37-	59.800-	0	0,00	59.800	0,00
		40320000 Sozialversicherungsbeiträge Beschäftigte	131.151,63-	300-	135.659,70-	135.360-	0	0,00	135.360	0,00
		40410000 Beihilfen, Unterstützungsl. Bedienstete	2.642,00-	0	3.093,07-	3.093-	0	0,00	3.093	0,00
14	-	Aufwendungen für Sach- und Dienstleistungen	401.757,67-	453.418-	367.145,31-	86.273	0	0,00	86.273-	0,00
		42110000 Unterh. Grundst. und bauli.Anlagen	20.994,02-	36.580-	21.262,48-	15.318	0	0,00	15.318-	0,00
		42120000 Unterh. des sonst. unbeweglichen Vermöge	93.972,28-	120.815-	119.372,42-	1.443	0	0,00	1.443-	0,00
		42210000 Unterhaltung des beweglichen Vermögens	13.769,01-	25.450-	15.227,35-	10.223	0	0,00	10.223-	0,00
		42220000 Erwerb von geringwertigen Vermögensgegen	24.680,65-	37.100-	11.700,54-	25.399	0	0,00	25.399-	0,00
		42310000 Mieten und Pachten	6.216,42-	5.881-	4.026,91-	1.854	0	0,00	1.854-	0,00
		42411000 Aufwand für Strom	38.156,40-	36.723-	30.957,25-	5.766	0	0,00	5.766-	0,00

lfd. Nr.		Gesamtergebnisrechnung Ertrags- und Aufwandsarten	Ergebnis Vorjahr 2019 EUR	Fortgeschriebener Ansatz 2020 EUR	Ergebnis 2020 EUR	Vergleich Ergebnis-Ansatz EUR	Ergänzende Festlegungen im HH-Vollzug EUR	Ermächtigungs-übertragung aus 2019 EUR	Verfügbare Mittel abzgl. Ergebnis EUR	Ermächtigungs-übertragung nach 2021 EUR
			1	2	3	4	5	6	7	8
		42412001 Aufwand für Energie - Heizöl/Pellets	28.080,02-	26.500-	25.402,26-	1.098	0	0,00	1.098-	0,00
		42412002 Aufwand für Heizungsanlage	8.483,92-	9.592-	10.785,46-	1.193-	0	0,00	1.193	0,00
		42413001 Aufwand für Wasserversorgung	3.154,65-	4.562-	0,00	4.562	0	0,00	4.562-	0,00
		42413002 Aufwand für Abwasserbeseitigung	3.733,18-	3.300-	0,00	3.300	0	0,00	3.300-	0,00
		42414000 Aufwand für Abfallbeseitigung	6.951,96-	7.010-	5.033,19-	1.977	0	0,00	1.977-	0,00
		42415001 Aufwand für Reinigung	2.837,65-	2.810-	3.382,36-	572-	0	0,00	572	0,00
		42415002 Aufwand für Winterdienst	0,00	520-	0,00	520	0	0,00	520-	0,00
		42416001 Aufwand für gebäudebezogene Versicherung	4.501,97-	4.616-	4.345,39-	271	0	0,00	271-	0,00
		42416002 Aufwand für gebäudebezogene Steuern	682,37-	1.669-	1.093,43-	576	0	0,00	576-	0,00
		42419000 sonstige Bewirtschaftung	1.918,88-	2.600-	2.475,37-	125	0	0,00	125-	0,00
		42510000 Haltung von Fahrzeugen	37.359,98-	29.650-	29.012,86-	637	0	0,00	637-	0,00
		42611000 Dienst- und Schutzkleidung	6.520,96-	7.000-	5.272,66-	1.727	0	0,00	1.727-	0,00
		42612000 Aus- und Fortbildung	8.040,71-	9.350-	5.232,73-	4.117	0	0,00	4.117-	0,00
		42619000 sonst. besondere Aufw. für Beschäftigte	484,22-	100-	0,00	100	0	0,00	100-	0,00
		42712000 Ehrungen, Jubilare, u.ä.	1.688,20-	2.380-	1.078,21-	1.302	0	0,00	1.302-	0,00
		42713000 Repräsentation, Sitzung, Veranstaltung	56.769,28-	23.925-	18.588,31-	5.337	0	0,00	5.337-	0,00
		42714000 Öffentl.keitsarb., Infomaterial, Werbung	2.843,29-	10.300-	17.672,08-	7.372-	0	0,00	7.372	0,00

lfd. Nr.		Gesamtergebnisrechnung Ertrags- und Aufwandsarten	Ergebnis Vorjahr 2019 EUR	Fortgeschriebener Ansatz 2020 EUR	Ergebnis 2020 EUR	Vergleich Ergebnis-Ansatz EUR	Ergänzende Festlegungen im HH-Vollzug EUR	Ermächtigungs-übertragung aus 2019 EUR	Verfügbare Mittel abzgl. Ergebnis EUR	Ermächtigungs-übertragung nach 2021 EUR
			1	2	3	4	5	6	7	8
		42715000 sonstige Schulveranstaltungen	67,05-	65-	0,00	65	0	0,00	65-	0,00
		42716000 Wahlen, Abstimmungen, u.ä.	1.905,19-	180-	251,76-	72-	0	0,00	72	0,00
		42717000 einzelne Budgets für versch. kl. Aufw.	4.876,14-	9.280-	6.158,67-	3.121	0	0,00	3.121-	0,00
		42719000 sonst. besondere Verwalt.-/Betriebsaufw.	603,68-	5.700-	3.181,60-	2.518	0	0,00	2.518-	0,00
		42810000 Aufwendungen f.d. Verbrauch von sonst. V	13.107,03-	13.550-	11.992,43-	1.558	0	0,00	1.558-	0,00
		42810001 Aufwendung Essen	652,29-	0	171,65-	172-	0	0,00	172	0,00
		42910000 Aufwendungen f.so. Sach-u. Dienstlstg.	8.706,27-	16.210-	13.467,94-	2.742	0	0,00	2.742-	0,00
15	-	Abschreibungen	478.537,51-	127.650-	483.877,79-	356.228-	0	0,00	356.228	0,00
		47110000 Abschreibung auf immaterielle VermG .und	477.639,94-	127.650-	483.793,80-	356.144-	0	0,00	356.144	0,00
		47220500 Aufwand für diverse Differenzen	0,07-	0	0,33-	0-	0	0,00	0	0,00
		47223000 AfA a. FO wg. unbefr. Niederschlagung +	897,50-	0	0,00	0	0	0,00	0	0,00
		47910000 Sonstige Abschreibungen	0,00	0	83,66-	84-	0	0,00	84	0,00
16	-	Zinsen und ähnliche Aufwendungen	51.535,09-	44.050-	47.252,08-	3.202-	0	0,00	3.202	0,00
		45170000 Zinsaufwendungen an Kreditinstitute	51.498,01-	44.000-	47.226,22-	3.226-	0	0,00	3.226	0,00
		45930010 Aufwand aus Bankgebühren	37,08-	50-	25,86-	24	0	0,00	24-	0,00
17	-	Transferaufwendungen	728.149,56-	867.140-	845.505,21-	21.635	0	0,00	21.635-	0,00
		43170000 Zuschüsse an private Unternehmen	869,20-	870-	869,20-	1	0	0,00	1-	0,00
		43180000 Zuschüsse an übrige Bereiche	4.980,61-	13.270-	10.799,71-	2.470	0	0,00	2.470-	0,00

lfd. Nr.		Gesamtergebnisrechnung Ertrags- und Aufwandsarten	Ergebnis Vorjahr 2019 EUR	Fortgeschriebener Ansatz 2020 EUR	Ergebnis 2020 EUR	Vergleich Ergebnis-Ansatz EUR	Ergänzende Festlegungen im HH-Vollzug EUR	Ermächtigungs-übertragung aus 2019 EUR	Verfügbare Mittel abzgl. Ergebnis EUR	Ermächtigungs-übertragung nach 2021 EUR
			1	2	3	4	5	6	7	8
		43410000 Gewerbesteuerumlage	48.387,35-	50.000-	31.225,20-	18.775	0	0,00	18.775-	0,00
		43710000 FAG-Umlage Land	283.684,40-	340.500-	340.455,10-	45	0	0,00	45-	0,00
		43720000 Kreisumlage LRA	390.228,00-	462.500-	462.156,00-	344	0	0,00	344-	0,00
18	-	Sonstige ordentliche Aufwendungen	540.098,78-	605.440-	523.067,90-	82.372	0	0,00	82.372-	0,00
		44110000 Sonstige Personal- und Versorgungsaufw.	8.507,51-	7.950-	11.272,14-	3.322-	0	0,00	3.322	0,00
		44210000 Aufw. f. ehrenamtl.u. sonst.Tätigkeit	52.953,72-	41.150-	35.346,32-	5.804	0	0,00	5.804-	0,00
		44220000 Verfügungsmittel (§13 Satz 1Nr. 1 GemHVO	65,50-	200-	500,00-	300-	0	0,00	300	0,00
		44290000 Sonstige Aufwendungen Rechte und Dienste	60.858,02-	61.991-	54.554,62-	7.436	0	0,00	7.436-	0,00
		44310000 allg. Geschäftsaufwendungen	0,00	38.250-	0,00	38.250	0	0,00	38.250-	0,00
		44311000 Bürobedarf	4.195,37-	3.800-	2.385,27-	1.415	0	0,00	1.415-	0,00
		44312000 Bücher und Zeitschriften	4.357,01-	3.965-	3.347,87-	617	0	0,00	617-	0,00
		44313000 Post- und Telekommunikationsentgelte	13.733,99-	13.750-	15.537,17-	1.787-	0	0,00	1.787	0,00
		44314000 öffentliche Bekanntmachungen	8.484,25-	3.770-	5.871,22-	2.101-	0	0,00	2.101	0,00
		44315000 Dienstreisen, Fahrtkostenersätze	2.589,81-	1.920-	1.003,15-	917	0	0,00	917-	0,00
		44316000 EDV-Aufwendungen	48.254,84-	48.115-	54.153,30-	6.038-	0	0,00	6.038	0,00
		44317000 Dienstfahrten, Reisekosten	0,00	150-	213,33-	63-	0	0,00	63	0,00
		44319000 sonstige Geschäftsaufwendungen	21.457,79-	54.225-	61.216,89-	6.992-	0	0,00	6.992	0,00
		44319001 Schulbetreuung Essen	0,00	4.500-	5.992,26-	1.492-	0	0,00	1.492	0,00

786 Enzklösterle

lfd. Nr.		Gesamtergebnisrechnung Ertrags- und Aufwandsarten	Ergebnis Vorjahr 2019 EUR	Fortgeschriebener Ansatz 2020 EUR	Ergebnis 2020 EUR	Vergleich Ergebnis-Ansatz EUR	Ergänzende Festlegungen im HH-Vollzug EUR	Ermächtigungs-übertragung aus 2019 EUR	Verfügbare Mittel abzgl. Ergebnis EUR	Ermächtigungs-übertragung nach 2021 EUR
			1	2	3	4	5	6	7	8
		44410000 Steuern, Versicher., Schadensfälle, Sond	34.132,45-	35.364-	34.397,81-	966	0	0,00	966-	0,00
		44520000 Erstattungen an Gemeinden (GV)	45.049,95-	82.190-	53.684,75-	28.505	0	0,00	28.505-	0,00
		44530000 Erstattungen an Zweckverbände u. dergl.	144.623,68-	166.200-	155.974,29-	10.226	0	0,00	10.226-	0,00
		44550000 Erstattungen an verb. Unternehmen, Bet.,	79.547,30-	27.500-	22.725,00-	4.775	0	0,00	4.775-	0,00
		44570000 Erstattungen an private Unternehmen	391,71-	150-	0,00	150	0	0,00	150-	0,00
		44580000 Erstattungen an übrige Bereiche	8.639,88-	8.100-	4.231,51-	3.868	0	0,00	3.868-	0,00
		44820000 Säumniszuschläge uä.	756,00-	700-	661,00-	39	0	0,00	39-	0,00
		44910000 Sonstige zw. Aufw.a. lfd.Vw-Tätigkeit	1.500,00-	1.500-	0,00	1.500	0	0,00	1.500-	0,00
19	**=**	**Ordentliche Aufwendungen**	**3.191.038,26-**	**3.048.498-**	**3.265.063,34-**	**216.565-**	**0**	**0,00**	**216.565**	**0,00**
20	**=**	**Ordentliches Ergebnis**	**98.511,44**	**194.106**	**241.437,58**	**47.332**	**0**	**0,00**	**47.332-**	**0,00**
21	+	Außerordentliche Erträge	16.695,56	0	13.486,91	13.487	0	0,00	13.487-	0,00
		53110000 Erträge aus Veräuß. Grundstücke, Gebäude	16.695,56	0	13.027,45	13.027	0	0,00	13.027-	0,00
		53120000 Ertr.a.Veräußerung bewgl.VmG	0,00	0	459,46	459	0	0,00	459-	0,00
23	**=**	**Sonderergebnis**	**16.695,56**	**0**	**13.486,91**	**13.487**	**0**	**0,00**	**13.487-**	**0,00**
24	**=**	**Gesamtergebnis**	**115.207,00**	**194.106**	**254.924,49**	**60.818**	**0**	**0,00**	**60.818-**	**0,00**
24		nachrichtlich: Behandlung von Überschüssen und Fehlbeträgen	0,00	0	0,00	0	0	0,00	0	0,00
27		Zuführung zur Rücklage aus Überschüssen des ordentlichen Ergebnisses	98.511,44-	194.106-	241.437,58-	47.332-	0	0,00	47.332	0,00
		82011000 Einstellung in Rücklagen des ordentl. Er	98.511,44-	194.106-	241.437,58-	47.332-	0	0,00	47.332	0,00

786 Enzklösterle

lfd. Nr.		Gesamtergebnisrechnung Ertrags- und Aufwandsarten	Ergebnis Vorjahr 2019 EUR	Fortgeschriebener Ansatz 2020 EUR	Ergebnis 2020 EUR	Vergleich Ergebnis-Ansatz EUR	Ergänzende Festlegungen im HH-Vollzug EUR	Ermächtigungs-übertragung aus 2019 EUR	Verfügbare Mittel abzgl. Ergebnis EUR	Ermächtigungs-übertragung nach 2021 EUR
			1	2	3	4	5	6	7	8
31		Zuführung zur Rücklage aus Überschüssen des Sonderergebnisses	16.695,56-	0	13.486,91-	13.487-	0	0,00	13.487	0,00
		82012000 Einstellung in Rücklagen des Sonderergeb	16.695,56-	0	13.486,91-	13.487-	0	0,00	13.487	0,00

3.3 Gesamt-finanzrechnung

Gesamtfinanzrechnung

lfd. Nr.		Gesamtfinanzrechnung Einzahlungs- und Auszahlungsarten	Ergebnis Vorjahr 2019 EUR	Fortgeschriebener Ansatz 2020 EUR	Ergebnis 2020 EUR	Vergleich Ergebnis-Ansatz EUR	Ergänzende Festlegungen im HH-Vollzug EUR	Ermächtigungs-übertragung aus 2019 EUR	Verfügbare Mittel abzgl. Ergebnis EUR	Ermächtigungs-übertragung nach 2021 EUR
			1	2	3	4	5	6	7	8
1	+	Steuern und ähnliche Abgaben	1.226.164,58	1.298.970	1.283.783,22	15.187-	0	0,00	15.187	0,00
		60110000 Grundsteuer A	69.235,45	61.720	63.376,90	1.657	0	0,00	1.657-	0,00
		60120000 Grundsteuer B	240.364,94	245.650	241.760,10	3.890-	0	0,00	3.890	0,00
		60130000 Gewerbesteuer	272.178,88	310.000	321.223,25	11.223	0	0,00	11.223-	0,00
		60210000 Gemeindeanteil Einkommensteuer	519.779,99	560.000	542.905,63	17.094-	0	0,00	17.094	0,00
		60220000 Gemeindeanteil Umsatzsteuer	50.740,53	50.000	55.015,17	5.015	0	0,00	5.015-	0,00
		60320000 Hundesteuer	10.104,16	10.700	10.539,16	161-	0	0,00	161	0,00
		60340000 Zweitwohnungssteuer	23.306,63	18.600	11.971,01	6.629-	0	0,00	6.629	0,00
		60510000 Leistungen nach dem Familienleist.ausgl.	40.454,00	42.300	36.992,00	5.308-	0	0,00	5.308	0,00
2	+	Zuweisungen und Zuwendungen und allgemeine Umlagen	1.049.449,80	1.137.770	1.194.648,44	56.878	0	0,00	56.878-	0,00
		61110000 Schlüsselzuweisungen vom Land	834.866,00	830.000	858.099,70	28.100	0	0,00	28.100-	0,00
		61310010 CORONA Zuw. Land	0,00	77.000	84.884,67	7.885	0	0,00	7.885-	0,00
		61330000 Sonstige allg. Zuweisungen Zweckv.	7.684,20	14.000	14.009,67	10	0	0,00	10-	0,00
		61410000 Zuweisungen und Zuschüsse für laufende Zwecke	204.399,60	214.270	235.154,40	20.884	0	0,00	20.884-	0,00
		61480000 Zuweis. lfd. Zwecke übr. Bereich	2.500,00	2.500	2.500,00	0	0	0,00	0	0,00
4	+	Entgelte für öffentliche Leistungen oder Einrichtungen	750.330,46	683.800	819.135,37	135.335	0	0,00	135.335-	0,00

lfd. Nr.		Gesamtfinanzrechnung Einzahlungs- und Auszahlungsarten	Ergebnis Vorjahr 2019 EUR	Fortgeschriebener Ansatz 2020 EUR	Ergebnis 2020 EUR	Vergleich Ergebnis-Ansatz EUR	Ergänzende Festlegungen im HH-Vollzug EUR	Ermächtigungs-übertragung aus 2019 EUR	Verfügbare Mittel abzgl. Ergebnis EUR	Ermächtigungs-übertragung nach 2021 EUR
			1	2	3	4	5	6	7	8
		63110000 Verwaltungsgebühren	9.731,75	7.200	10.263,66	3.064	0	0,00	3.064-	0,00
		63210000 Benutzungsgebühren und ähnliche Entgelte	654.898,23	583.600	568.468,97	15.131-	0	0,00	15.131	0,00
		63220000 Elternbeiträge f.d.Betreuung v.K. 0-<3J.Kitas+Kit	13.085,00	8.000	9.095,70	1.096	0	0,00	1.096-	0,00
		63610000 Zweckgebundene Abgaben	72.615,48	85.000	231.307,04	146.307	0	0,00	146.307-	0,00
5	+	Sonstige privatrechliche Leistungsentgelte	6.506,48	7.384	12.920,14	5.536	0	0,00	5.536-	0,00
		64110000 Mieten und Pachten	4.579,55	5.020	5.320,63	301	0	0,00	301-	0,00
		64210000 Einzahlungen aus Verkauf	405,75	1.120	2.554,81	1.435	0	0,00	1.435-	0,00
		64610000 Sonstige privatrechtl. Leistungsentgelte	1.521,18	1.244	5.044,70	3.801	0	0,00	3.801-	0,00
6	+	Kostenerstattungen und Kostenumlagen	44.740,04	21.320	48.918,11	27.598	0	0,00	27.598-	0,00
		64810000 Erstattungen vom Land	2.902,88	1.830	878,18	952-	0	0,00	952	0,00
		64820000 Erstattungen von Gemeinden und GV	14.301,91	1.450	13.870,99	12.421	0	0,00	12.421-	0,00
		64830000 Erstattungen von Zweckverbänden	3.493,91	3.500	0,00	3.500-	0	0,00	3.500	0,00
		64840000 Erstattungen von der gesetzlichen Sozialvers.	5.223,21	0	7.201,93	7.202	0	0,00	7.202-	0,00
		64870000 Erstattungen von privaten Unternehmen	0,00	0	765,00	765	0	0,00	765-	0,00
		64880000 Erstattungen von übrigen Bereichen	18.818,13	14.540	26.202,01	11.662	0	0,00	11.662-	0,00
7	+	Zinsen und ähnliche Einzahlungen	92,79	20	35,98	16	0	0,00	16-	0,00

lfd. Nr.		Gesamtfinanzrechnung Einzahlungs- und Auszahlungsarten	Ergebnis Vorjahr 2019 EUR	Fortgeschriebener Ansatz 2020 EUR	Ergebnis 2020 EUR	Vergleich Ergebnis-Ansatz EUR	Ergänzende Festlegungen im HH-Vollzug EUR	Ermächtigungs-übertragung aus 2019 EUR	Verfügbare Mittel abzgl. Ergebnis EUR	Ermächtigungs-übertragung nach 2021 EUR
			1	2	3	4	5	6	7	8
		66990000 Weitere sonstige Finanzerträge	40,76	0	12,07	12	0	0,00	12-	0,00
		66990010 Weiterbelastung Bankgebühren	52,03	20	23,91	4	0	0,00	4-	0,00
8	+	Sonstige haushaltswirksame Einzahlungen	61.610,64	47.640	50.325,36	2.685	0	0,00	2.685-	0,00
		65110000 Konzessionsabgaben	36.781,47	34.300	33.903,62	396-	0	0,00	396	0,00
		65210000 Erstattung von Steuern	3.932,10	0	0,00	0	0	0,00	0	0,00
		65620000 Säumniszuschläge uä	3.685,11	2.800	3.885,41	1.085	0	0,00	1.085-	0,00
		65620200 Nachzahlungszinsen	3.490,00	6.100	4.275,00	1.825-	0	0,00	1.825	0,00
		65620300 Verspätungszuschlag	260,00	500	100,00	400-	0	0,00	400	0,00
		65910000 Andere sonst. Einz. aus ldf. Verwaltungstätigkeit	13.461,62	3.940	8.160,54	4.221	0	0,00	4.221-	0,00
		65910500 Ertrag aus diversen Differenzen	0,34	0	0,79	1	0	0,00	1-	0,00
9	**=**	**Summe der Einzahlungen aus laufender Verwaltungstätigkeit**	**3.138.894,79**	**3.196.904**	**3.409.766,62**	**212.863**	**0**	**0,00**	**212.863-**	**0,00**
10	-	Personalauszahlungen	987.980,72-	950.800-	1.003.160,41-	52.360-	0	0,00	52.360	0,00
		70110000 Bezüge der Beamten	57.121,69-	74.000-	51.276,10-	22.724	0	0,00	22.724-	0,00
		70112800 Korrektur Personalauszahlungen HR	2.107,83	0	4.074,26-	4.074-	0	0,00	4.074	0,00
		70120000 Dienstaufwendungen Beschäftigte	672.328,60-	816.200-	664.788,40-	151.412	0	0,00	151.412-	0,00
		70190000 Sonstige Beschäftigte	0,00	0	1.280,00-	1.280-	0	0,00	1.280	0,00
		70210000 Beiträge Versorgungskasse Beamte	73.221,95-	60.200-	83.088,51-	22.889-	0	0,00	22.889	0,00
		70220000 Beiträge zu Versorgungskasse Beschäftigte	53.622,68-	100-	59.900,37-	59.800-	0	0,00	59.800	0,00

lfd. Nr.		Gesamtfinanzrechnung Einzahlungs- und Auszahlungsarten	Ergebnis Vorjahr 2019 EUR	Fortgeschriebener Ansatz 2020 EUR	Ergebnis 2020 EUR	Vergleich Ergebnis-Ansatz EUR	Ergänzende Festlegungen im HH-Vollzug EUR	Ermächtigungs-übertragung aus 2019 EUR	Verfügbare Mittel abzgl. Ergebnis EUR	Ermächtigungs-übertragung nach 2021 EUR
			1	2	3	4	5	6	7	8
		70320000 Sozialversicherungsbeiträge Beschäftigte	131.151,63-	300-	135.659,70-	135.360-	0	0,00	135.360	0,00
		70410000 Beihilfen, Unterstützungsl. Arbeitnehmer	2.642,00-	0	3.093,07-	3.093-	0	0,00	3.093	0,00
12	-	Auszahlungen für Sach- und Dienstleistungen	367.950,09-	453.418-	376.232,64-	77.185	0	0,00	77.185-	0,00
		72110000 Unterh. der Grundst. und baul. Anlagen	21.229,54-	36.580-	22.358,19-	14.222	0	0,00	14.222-	0,00
		72120000 Unterh. des sonst. Unbew. Vermögens	85.711,19-	120.815-	109.717,26-	11.098	0	0,00	11.098-	0,00
		72210000 Unterh. des beweglichen Vermögens	11.997,82-	25.450-	16.998,54-	8.451	0	0,00	8.451-	0,00
		72220000 Erwerb von geringwertigen Vermögensgegenständen	26.144,63-	37.100-	10.585,82-	26.514	0	0,00	26.514-	0,00
		72310000 Mieten und Pachten	6.119,88-	5.881-	4.186,58-	1.694	0	0,00	1.694-	0,00
		72411000 Aufwand für Strom	24.505,71-	36.723-	46.137,27-	9.414-	0	0,00	9.414	0,00
		72412001 Aufwand für Energie - Heizöl/Pellets	27.692,11-	26.500-	23.595,53-	2.904	0	0,00	2.904-	0,00
		72412002 Aufwand für Heizungsanlage	6.275,66-	9.592-	8.771,06-	821	0	0,00	821-	0,00
		72413001 Aufwand für Wasserversorgung	0,00	4.562-	3.154,65-	1.407	0	0,00	1.407-	0,00
		72413002 Aufwand für Abwasserbeseitigung	0,00	3.300-	3.733,18-	433-	0	0,00	433	0,00
		72414000 Aufwand für Abfallbeseitigung	7.136,66-	7.010-	4.972,09-	2.038	0	0,00	2.038-	0,00
		72415001 Aufwand für Reinigung	2.867,91-	2.810-	3.413,89-	604-	0	0,00	604	0,00
		72415002 Aufwand für Winterdienst	0,00	520-	0,00	520	0	0,00	520-	0,00

lfd. Nr.		Gesamtfinanzrechnung Einzahlungs- und Auszahlungsarten	Ergebnis Vorjahr 2019 EUR	Fortgeschriebener Ansatz 2020 EUR	Ergebnis 2020 EUR	Vergleich Ergebnis-Ansatz EUR	Ergänzende Festlegungen im HH-Vollzug EUR	Ermächtigungs-übertragung aus 2019 EUR	Verfügbare Mittel abzgl. Ergebnis EUR	Ermächtigungs-übertragung nach 2021 EUR
			1	2	3	4	5	6	7	8
		72416001 Aufwand für gebäudebezogene Versicherung	4.501,97-	4.616-	4.345,39-	271	0	0,00	271-	0,00
		72416002 Aufwand für gebäudebezogene Steuern	682,37-	1.669-	1.093,43-	576	0	0,00	576-	0,00
		72419000 sonstige Bewirtschaftung	1.918,88-	2.600-	2.475,37-	125	0	0,00	125-	0,00
		72510000 Haltung von Fahrzeugen	35.117,57-	29.650-	32.846,65-	3.197-	0	0,00	3.197	0,00
		72611000 Dienst- und Schutzkleidung	6.460,90-	7.000-	5.322,29-	1.678	0	0,00	1.678-	0,00
		72612000 Aus- und Fortbildung	8.231,51-	9.350-	4.856,13-	4.494	0	0,00	4.494-	0,00
		72619000 sonst. besondere Aufw. für Beschäftigte	519,42-	100-	0,00	100	0	0,00	100-	0,00
		72712000 Ehrungen, Jubilare, u.ä.	1.665,95-	2.380-	988,46-	1.392	0	0,00	1.392-	0,00
		72713000 Repräsentation, Sitzung, Veranstaltung	56.824,98-	23.925-	18.588,31-	5.337	0	0,00	5.337-	0,00
		72714000 Öffentl.keitsarb., Infomaterial, Werbung	2.843,29-	10.300-	17.646,64-	7.347-	0	0,00	7.347	0,00
		72715000 sonstige Schulveranstaltungen	67,05-	65-	0,00	65	0	0,00	65-	0,00
		72716000 Wahlen, Abstimmungen, u.ä.	1.905,19-	180-	251,76-	72-	0	0,00	72	0,00
		72717000 einzelne Budgets für versch. kl. Aufw.	4.283,43-	9.280-	6.921,65-	2.358	0	0,00	2.358-	0,00
		72719000 sonst. besondere Verwalt.-/Betriebsaufw.	603,68-	5.700-	3.181,60-	2.518	0	0,00	2.518-	0,00
		72810000 Aufwendungen f.d. Verbrauch von sonst. Vorräten	13.913,52-	13.550-	9.645,50-	3.905	0	0,00	3.905-	0,00
		72910000 Auszahlungen für sonst. Dienstleistungen	8.729,27-	16.210-	10.445,40-	5.765	0	0,00	5.765-	0,00
13	-	Zinsen und ähnliche Auszahlungen	61.969,70-	44.050-	46.427,76-	2.378-	0	0,00	2.378	0,00

lfd. Nr.		Gesamtfinanzrechnung Einzahlungs- und Auszahlungsarten	Ergebnis Vorjahr 2019 EUR	Fortgeschriebener Ansatz 2020 EUR	Ergebnis 2020 EUR	Vergleich Ergebnis-Ansatz EUR	Ergänzende Festlegungen im HH-Vollzug EUR	Ermächtigungs-übertragung aus 2019 EUR	Verfügbare Mittel abzgl. Ergebnis EUR	Ermächtigungs-übertragung nach 2021 EUR
			1	2	3	4	5	6	7	8
		75170000 Zinsausz.Kred.f.Inv.Kreditinst.	61.932,62-	44.000-	46.401,90-	2.402-	0	0,00	2.402	0,00
		75930010 Aufwand aus Bankgebühren	37,08-	50-	25,86-	24	0	0,00	24-	0,00
14	-	Transferauszahlungen (ohne Investitionszuschüsse)	694.529,19-	867.140-	870.981,28-	3.841-	0	0,00	3.841	0,00
		73170000 Zuschüsse an private Unternehmen	869,20-	870-	869,20-	1	0	0,00	1-	0,00
		73180000 Zuschüsse an übrige Bereich	4.980,61-	13.270-	9.799,71-	3.470	0	0,00	3.470-	0,00
		73410000 Gewerbesteuerumlage	14.766,98-	50.000-	57.701,27-	7.701-	0	0,00	7.701	0,00
		73710000 FAG-Umlage Land	283.684,40-	340.500-	340.455,10-	45	0	0,00	45-	0,00
		73720000 Kreisumlage LRA	390.228,00-	462.500-	462.156,00-	344	0	0,00	344-	0,00
15	-	Sonstige haushaltswirksame Auszahlungen	544.373,81-	605.440-	514.081,62-	91.358	0	0,00	91.358-	0,00
		74110000 Sonstige Personal- und Versorgungsausz.	7.520,99-	7.950-	12.633,02-	4.683-	0	0,00	4.683	0,00
		74210000 Ausz. für ehrenamtl. u. sonst. Tätigkeit	50.693,72-	41.150-	34.826,32-	6.324	0	0,00	6.324-	0,00
		74220000 Verfügungsmittel (§13 Satz 1Nr. 1 GemHVO)	65,50-	200-	500,00-	300-	0	0,00	300	0,00
		74290000 Sonstige Aufwendungen Rechte und Dienste	60.216,63-	61.991-	53.748,75-	8.242	0	0,00	8.242-	0,00
		74310000 allg. Geschäftsaufwendungen	0,00	38.250-	0,00	38.250	0	0,00	38.250-	0,00
		74311000 Bürobedarf	4.195,37-	3.800-	2.385,27-	1.415	0	0,00	1.415-	0,00
		74312000 Bücher und Zeitschriften	4.317,11-	3.965-	3.355,94-	609	0	0,00	609-	0,00
		74313000 Post- und Telekommunikationsentgelte	13.570,20-	13.750-	15.440,71-	1.691-	0	0,00	1.691	0,00

lfd. Nr.		Gesamtfinanzrechnung Einzahlungs- und Auszahlungsarten	Ergebnis Vorjahr 2019 EUR	Fortgeschriebener Ansatz 2020 EUR	Ergebnis 2020 EUR	Vergleich Ergebnis-Ansatz EUR	Ergänzende Festlegungen im HH-Vollzug EUR	Ermächtigungs-übertragung aus 2019 EUR	Verfügbare Mittel abzgl. Ergebnis EUR	Ermächtigungs-übertragung nach 2021 EUR
			1	2	3	4	5	6	7	8
		74314000 öffentliche Bekanntmachungen	8.528,66-	3.770-	5.484,97-	1.715-	0	0,00	1.715	0,00
		74315000 Dienstreisen, Fahrtkostenersätze	2.593,61-	1.920-	1.014,95-	905	0	0,00	905-	0,00
		74316000 EDV-Aufwendungen	46.864,35-	48.115-	53.672,00-	5.557-	0	0,00	5.557	0,00
		74317000 Dienstfahrten, Reisekosten	0,00	150-	213,33-	63-	0	0,00	63	0,00
		74319000 sonstige Geschäftsaufwendungen	21.457,79-	54.225-	51.319,77-	2.905	0	0,00	2.905-	0,00
		74319001 Schulbetreuung Essen	0,00	4.500-	5.870,99-	1.371-	0	0,00	1.371	0,00
		74410000 Steuern, Versicher., Schadensfälle, Sonderabgaben	31.691,12-	35.364-	32.898,53-	2.465	0	0,00	2.465-	0,00
		74520000 Erstattungen an Gemeinden (GV)	58.633,75-	82.190-	53.684,75-	28.505	0	0,00	28.505-	0,00
		74530000 Erstattungen an Zweckverbände u. dergl.	149.810,28-	166.200-	158.253,76-	7.946	0	0,00	7.946-	0,00
		74550000 Erstattungen an verb. Unternehmen, Bet., Sonderv.	74.075,49-	27.500-	22.737,70-	4.762	0	0,00	4.762-	0,00
		74570000 Erstattungen an private Unternehmen	391,71-	150-	0,00	150	0	0,00	150-	0,00
		74580000 Erstattungen an übrige Bereiche	7.491,53-	8.100-	5.379,86-	2.720	0	0,00	2.720-	0,00
		74820000 Säumniszuschläge uä.	756,00-	700-	661,00-	39	0	0,00	39-	0,00
		74910000 Sonstige zw. Aufw.a. lfd.Vw-Tätigkeit	1.500,00-	1.500-	0,00	1.500	0	0,00	1.500-	0,00
16	**=**	**Summe der Auszahlungen aus laufender Verwaltungstätigkeit**	**2.656.803,51-**	**2.920.848-**	**2.810.883,71-**	**109.964**	**0**	**0,00**	**109.964-**	**0,00**
17	**=**	**Zahlungsmittelüberschuss/-bedarf der Ergebnisrechnung**	**482.091,28**	**276.056**	**598.882,91**	**322.827**	**0**	**0,00**	**322.827-**	**0,00**

lfd. Nr.		Gesamtfinanzrechnung Einzahlungs- und Auszahlungsarten	Ergebnis Vorjahr 2019 EUR	Fortgeschriebener Ansatz 2020 EUR	Ergebnis 2020 EUR	Vergleich Ergebnis-Ansatz EUR	Ergänzende Festlegungen im HH-Vollzug EUR	Ermächtigungs-übertragung aus 2019 EUR	Verfügbare Mittel abzgl. Ergebnis EUR	Ermächtigungs-übertragung nach 2021 EUR
			1	2	3	4	5	6	7	8
18	+	Einzahlungen aus Investitionszuwendungen	391.229,10	226.800	307.326,63	80.527	0	0,00	80.527-	0,00
		68110000 Investitionszu. vom Land	391.229,10	226.800	303.000,00	76.200	0	0,00	76.200-	0,00
		68180000 Investitionszu. von übrigen Bereichen	0,00	0	4.326,63	4.327	0	0,00	4.327-	0,00
20	+	Einzahlungen aus der Veräußerung von Sachvermögen	70.640,00	0	56.844,14	56.844	0	0,00	56.844-	0,00
		68210000 Veräußerung von Grundst. und Gebäuden	70.640,00	0	55.120,00	55.120	0	0,00	55.120-	0,00
		68312000 Veräuß. bewegl. Verm.g. oberh. WG	0,00	0	1.724,14	1.724	0	0,00	1.724-	0,00
23	**=**	**Summe der Einzahlungen aus Investitionstätigkeit**	**461.869,10**	**226.800**	**364.170,77**	**137.371**	**0**	**0,00**	**137.371-**	**0,00**
24	-	Auszahlungen für den Erwerb von Grundstücken und Gebäuden	248,35-	25.000-	7.470,62-	17.529	0	0,00	17.529-	0,00
		78210000 ErwerbvonGrundstückenu.Gebäuden	248,35-	25.000-	7.470,62-	17.529	0	0,00	17.529-	0,00
25	-	Auszahlungen für Baumaßnahmen	371.339,08-	1.699.000-	903.042,99-	795.957	0	0,00	795.957-	0,00
		78720000 Auszahlung für Tiefbaumaßnahmen	19.988,38-	1.699.000-	509.228,94-	1.189.771	0	0,00	1.189.771-	0,00
		78730000 Auszahlung für sonst.Baumaßnahmen	351.350,70-	0	393.814,05-	393.814-	0	0,00	393.814	0,00
26	-	Auszahlungen für den Erwerb von beweglichem Sachvermögen	34.376,05-	44.500-	35.475,66-	9.024	0	0,00	9.024-	0,00
		78312000 Erw. bewegl. Verm.g. oberhalb der Wertgrenze	34.376,05-	44.500-	35.475,66-	9.024	0	0,00	9.024-	0,00
30	**=**	**Summe der Auszahlungen aus Investitionstätigkeit**	**405.963,48-**	**1.768.500-**	**945.989,27-**	**822.511**	**0**	**0,00**	**822.511-**	**0,00**

lfd. Nr.		Gesamtfinanzrechnung Einzahlungs- und Auszahlungsarten	Ergebnis Vorjahr 2019 EUR	Fortgeschriebener Ansatz 2020 EUR	Ergebnis 2020 EUR	Vergleich Ergebnis-Ansatz EUR	Ergänzende Festlegungen im HH-Vollzug EUR	Ermächtigungs-übertragung aus 2019 EUR	Verfügbare Mittel abzgl. Ergebnis EUR	Ermächtigungs-übertragung nach 2021 EUR
			1	2	3	4	5	6	7	8
31	**=**	**Finanzierungsmittelüberschuss/-bedarf aus Investitionstätigkeit**	**55.905,62**	**1.541.700-**	**581.818,50-**	**959.882**	**0**	**0,00**	**959.882-**	**0,00**
32	**=**	**Finanzierungsmittelüberschuss/-bedarf**	**537.996,90**	**1.265.644-**	**17.064,41**	**1.282.708**	**0**	**0,00**	**1.282.708-**	**0,00**
33	+	Einzahlungen aus der Aufnahme von Krediten und wirtschaftlich vergleichbare Vorgängen für Investitionen	32.395,00	1.515.644	1.500.000,00	15.644-	0	0,00	15.644	0,00
		69200000 Planung Kreditaufnahme für Investitionen	0,00	1.515.644	0,00	1.515.644-	0	0,00	1.515.644	0,00
		69273000 Kreditauf.Inv.Kreditinst. LZ über 5 Jahre Euro	32.395,00	0	1.500.000,00	1.500.000	0	0,00	1.500.000-	0,00
34	-	Auszahlungen für die Tilgung von Krediten und wirtschaftlich vergleichbaren Vorgängen für Investitionen	214.813,33-	250.000-	240.035,31-	9.965	0	0,00	9.965-	0,00
		79200000 Planung Tilgung Kreditaufnahme für Investitionen	0,00	250.000-	0,00	250.000	0	0,00	250.000-	0,00
		79273000 Tilg.v.Kred.bei Kredit.LZ über 5 Jahr EW	214.813,33-	0	240.035,31-	240.035-	0	0,00	240.035	0,00
35	**=**	**Finanzierungsmittelüberschuss/-bedarf aus Finanzierungstätigkeit**	**182.418,33-**	**1.265.644**	**1.259.964,69**	**5.679-**	**0**	**0,00**	**5.679**	**0,00**
36	**=**	**Änderung des Finanzierungsmittelbestands zum Ende des Haushaltsjahres**	**355.578,57**	**0**	**1.277.029,10**	**1.277.029**	**0**	**0,00**	**1.277.029-**	**0,00**
37	+	Haushaltsunwirksame Einzahlungen (u.a. durchlaufende Finanzmittel, Rückzahung von angelegten Kassenmitteln, Aufnahme von Kassenk	206.130,90		60.539,89					

lfd. Nr.		Gesamtfinanzrechnung Einzahlungs- und Auszahlungsarten	Ergebnis Vorjahr 2019 EUR	Fortgeschriebener Ansatz 2020 EUR	Ergebnis 2020 EUR	Vergleich Ergebnis-Ansatz EUR	Ergänzende Festlegungen im HH-Vollzug EUR	Ermächtigungs-übertragung aus 2019 EUR	Verfügbare Mittel abzgl. Ergebnis EUR	Ermächtigungs-übertragung nach 2021 EUR
			1	2	3	4	5	6	7	8
		67910000 Durchlaufende Gelder	165.195,00		14.381,65					
		67910001 Klärungsbestand	6.580,09-		585,00					
		67910200 Durchlaufende Gelder Akonto	790,93		42,75-					
		67911194 Spenden	0,00		950,00					
		67911198 Ratschreibergebühren	131,40		0,00					
		67911222 Sonstige durchlaufende Gelder	2.131,33		5.717,90					
		67911230 Amtshilfeersuchen	172,50		27,50					
		67912895 HR Gehaltsvorschüsse	1.500,84		0,00					
		67914081 Kautionen Festhalle	300,00		100,00					
		67914122 Bücherei	225,31		0,00					
		67914704 Obstaktion Grundschule Oberes Enztal	840,00		0,00					
		67970000 Einzahlungen aus Umsatzsteuer	41.423,68		38.820,59					
38	-	Haushaltsunwirksame Auszahlungen (u.a. durchlaufende Finanzmittel, Anlegung von Kassenmitteln, Rückzahlung von Kassenkrediten)	126.121,93-		351.707,41-					
		77910000 Durchlaufende Gelder	294,50-		0,00					
		77910200 Durchlaufende Gelder Akonto	0,00		500,00-					
		77911194 Spenden	0,00		950,00-					
		77911198 Ratschreibergebühren	120,00		136,60-					

lfd. Nr.		Gesamtfinanzrechnung Einzahlungs- und Auszahlungsarten	Ergebnis Vorjahr 2019 EUR	Fortgeschriebener Ansatz 2020 EUR	Ergebnis 2020 EUR	Vergleich Ergebnis-Ansatz EUR	Ergänzende Festlegungen im HH-Vollzug EUR	Ermächtigungs-übertragung aus 2019 EUR	Verfügbare Mittel abzgl. Ergebnis EUR	Ermächtigungs-übertragung nach 2021 EUR
			1	2	3	4	5	6	7	8
		77911222 Sonstige durchlaufende Gelder	2.688,35-		4.549,36-					
		77911230 Amtshilfeersuchen	172,50-		27,50-					
		77912830 HR Lohnsteuer Verrechnung	1.155,58		1.189,44					
		77912840 HR Sozialversicherung Verrechnung	0,00		689,94-					
		77912895 HR Gehaltsvorschüsse (Abschlagszahlungen)	1.500,84-		0,00					
		77914081 Kautionen Festhalle	300,00-		100,00-					
		77914704 Obstaktion Grundschule Oberes Enztal	566,07-		351,53-					
		77920000 Kassenkredite	0,00		250.000,00-					
		77940000 Geldanlagen	0,00		1.000,00					
		77970000 Auszahlungen aus Vorsteuer	121.875,25-		96.591,92-					
39	**=**	**Überschuss/Bedarf aus haushaltsunwirksamen Einzahlungen und Auszahlungen**	**80.008,97**		**291.167,52-**					
40		Anfangsbestand an Zahlungsmitteln	320.428,64		756.016,18					
		82996000 Positiver Anfangsbestand an liquiden Mitteln	320.428,64		756.016,18					
41	**=**	**Veränderung des Bestands an Zahlungsmitteln**	**435.587,54**		**985.861,58**					
42	**=**	**Endbestand an Zahlungsmitteln am Ende des Haushaltsjahres**	**756.016,18**		**1.741.877,76**					

3.4 Teilergebnis-rechnung mit Investitionsüber-sicht

3.4.1 THH 1:
Innere Verwaltung

THH1 Innere Verwaltung

lfd. Nr.		Teilergebnisrechnung Ertrags- und Aufwandsarten	Ergebnis Vorjahr 2019 EUR	Fortgeschriebener Ansatz 2020 EUR	Ergebnis 2020 EUR	Vergleich Ergebnis-Ansatz EUR	Ergänzende Festlegungen im HH-Vollzug EUR	Ermächtigungs-übertragung aus 2019 EUR	Verfügbare Mittel abzgl. Ergebnis EUR	Ermächtigungs-übertragung nach 2021 EUR
			1	2	3	4	5	6	7	8
5	+	Entgelte für öffentliche Leistungen oder Einrichtungen	743,80	450	966,50	517	0	0,00	517-	0,00
		33110000 Verwaltungsgebühren	743,80	450	966,50	517	0	0,00	517-	0,00
6	+	Sonstige privatrechtliche Leistungsentgelte	423,51	200	898,51	699	0	0,00	699-	0,00
		34110000 Mieten und Pachten	423,51	200	898,51	699	0	0,00	699-	0,00
7	+	Kostenerstattungen und Kostenumlagen	18.054,17	140	17.346,27	17.206	0	0,00	17.206-	0,00
		34830000 Erstattungen von Zweckverbänden	9.085,63	0	10.479,64	10.480	0	0,00	10.480-	0,00
		34840000 Erstattungen v. d. gesetzl. Sozialversic	8.834,44	0	2.819,49	2.819	0	0,00	2.819-	0,00
		34880000 Erstattungen von übrigen Bereichen	134,10	140	4.047,14	3.907	0	0,00	3.907-	0,00
8	+	Zinsen und ähnliche Erträge	34,08	20	23,91	4	0	0,00	4-	0,00
		36990010 Weiterbelastung Bankgebühren	34,08	20	23,91	4	0	0,00	4-	0,00
10	+	Sonstige ordentliche Erträge	10.721,35	9.400	12.050,74	2.651	0	0,00	2.651-	0,00
		35210000 Erstattung von Steuern	3.932,10	0	2.434,96	2.435	0	0,00	2.435-	0,00
		35620000 Säumniszuschläge, Mahngebühren und ähnli	2.800,87	2.800	4.839,98	2.040	0	0,00	2.040-	0,00
		35620200 Nachzahlungszinsen	3.518,00	6.100	4.550,00	1.550-	0	0,00	1.550	0,00
		35620300 Verspätungszuschlag	260,00	500	225,00	275-	0	0,00	275	0,00

lfd. Nr.		Teilergebnisrechnung Ertrags- und Aufwandsarten	Ergebnis Vorjahr 2019 EUR	Fortgeschriebener Ansatz 2020 EUR	Ergebnis 2020 EUR	Vergleich Ergebnis-Ansatz EUR	Ergänzende Festlegungen im HH-Vollzug EUR	Ermächtigungs-übertragung aus 2019 EUR	Verfügbare Mittel abzgl. Ergebnis EUR	Ermächtigungs-übertragung nach 2021 EUR
			1	2	3	4	5	6	7	8
		35910000 Andere sonstige ordentliche Erträge	210,04	0	0,00	0	0	0,00	0	0,00
		35910500 Ertrag aus diversen Differenzen	0,34	0	0,80	1	0	0,00	1-	0,00
11	**=**	**Anteilige ordentliche Erträge**	**29.976,91**	**10.210**	**31.285,93**	**21.076**	**0**	**0,00**	**21.076-**	**0,00**
12	-	Personalaufwendungen	583.311,61-	484.600-	503.517,80-	18.918-	0	0,00	18.918	0,00
		40110000 Beamte	57.121,69-	74.000-	51.276,10-	22.724	0	0,00	22.724-	0,00
		40120000 Dienstaufwendungen Beschäftigte	348.166,79-	350.000-	282.348,30-	67.652	0	0,00	67.652-	0,00
		40210000 Beiträge Versorgungskasse Beamte	73.221,95-	60.200-	83.088,51-	22.889-	0	0,00	22.889	0,00
		40220000 Beiträge zu Versorgungskasse Beschäftigt	30.405,15-	100-	27.841,57-	27.742-	0	0,00	27.742	0,00
		40320000 Sozialversicherungsbeiträge Beschäftigte	71.762,03-	300-	55.878,25-	55.578-	0	0,00	55.578	0,00
		40410000 Beihilfen, Unterstützungsl. Bedienstete	2.634,00-	0	3.085,07-	3.085-	0	0,00	3.085	0,00
14	-	Aufwendungen für Sach- und Dienstleistungen	63.360,51-	67.120-	56.912,36-	10.208	0	0,00	10.208-	0,00
		42110000 Unterh. Grundst. und bauli.Anlagen	9.785,85-	6.700-	4.434,49-	2.266	0	0,00	2.266-	0,00
		42120000 Unterh. des sonst. unbeweglichen Vermöge	32,13-	0	1.862,35-	1.862-	0	0,00	1.862	0,00
		42210000 Unterhaltung des beweglichen Vermögens	3.589,97-	5.420-	5.052,95-	367	0	0,00	367-	0,00
		42220000 Erwerb von geringwertigen Vermögensgegen	3.220,04-	4.050-	1.392,17-	2.658	0	0,00	2.658-	0,00
		42310000 Mieten und Pachten	984,87-	2.000-	1.379,98-	620	0	0,00	620-	0,00
		42411000 Aufwand für Strom	2.424,78-	2.500-	2.382,11-	118	0	0,00	118-	0,00

lfd. Nr.		Teilergebnisrechnung Ertrags- und Aufwandsarten	Ergebnis Vorjahr 2019 EUR	Fortgeschriebener Ansatz 2020 EUR	Ergebnis 2020 EUR	Vergleich Ergebnis-Ansatz EUR	Ergänzende Festlegungen im HH-Vollzug EUR	Ermächtigungs-übertragung aus 2019 EUR	Verfügbare Mittel abzgl. Ergebnis EUR	Ermächtigungs-übertragung nach 2021 EUR
			1	2	3	4	5	6	7	8
		42412001 Aufwand für Energie - Heizöl/Pellets	5.038,53-	4.700-	3.389,56-	1.310	0	0,00	1.310-	0,00
		42412002 Aufwand für Heizungsanlage	895,21-	1.920-	1.031,50-	889	0	0,00	889-	0,00
		42413001 Aufwand für Wasserversorgung	238,82-	240-	0,00	240	0	0,00	240-	0,00
		42413002 Aufwand für Abwasserbeseitigung	322,56-	300-	0,00	300	0	0,00	300-	0,00
		42414000 Aufwand für Abfallbeseitigung	719,85-	750-	353,52-	396	0	0,00	396-	0,00
		42415001 Aufwand für Reinigung	147,96-	160-	97,87-	62	0	0,00	62-	0,00
		42415002 Aufwand für Winterdienst	0,00	20-	0,00	20	0	0,00	20-	0,00
		42416001 Aufwand für gebäudebezogene Versicherung	428,21-	550-	446,40-	104	0	0,00	104-	0,00
		42416002 Aufwand für gebäudebezogene Steuern	357,05	590-	212,97-	377	0	0,00	377-	0,00
		42419000 sonstige Bewirtschaftung	0,00	50-	32,22-	18	0	0,00	18-	0,00
		42510000 Haltung von Fahrzeugen	25.349,07-	22.850-	24.080,05-	1.230-	0	0,00	1.230	0,00
		42611000 Dienst- und Schutzkleidung	3.335,59-	3.300-	3.546,55-	247-	0	0,00	247	0,00
		42612000 Aus- und Fortbildung	2.410,40-	4.200-	1.997,80-	2.202	0	0,00	2.202-	0,00
		42619000 sonst. besondere Aufw. für Beschäftigte	84,22-	100-	0,00	100	0	0,00	100-	0,00
		42712000 Ehrungen, Jubilare, u.ä.	1.533,20-	1.200-	966,21-	234	0	0,00	234-	0,00
		42713000 Repräsentation, Sitzung, Veranstaltung	1.884,31-	1.325-	852,25-	473	0	0,00	473-	0,00
		42714000 Öffentl.keitsarb., Infomaterial, Werbung	15,08-	1.300-	149,41-	1.151	0	0,00	1.151-	0,00

lfd. Nr.		Teilergebnisrechnung Ertrags- und Aufwandsarten	Ergebnis Vorjahr 2019 EUR	Fortgeschriebener Ansatz 2020 EUR	Ergebnis 2020 EUR	Vergleich Ergebnis-Ansatz EUR	Ergänzende Festlegungen im HH-Vollzug EUR	Ermächtigungs-übertragung aus 2019 EUR	Verfügbare Mittel abzgl. Ergebnis EUR	Ermächtigungs-übertragung nach 2021 EUR
			1	2	3	4	5	6	7	8
		42715000 sonstige Schulveranstaltungen	67,05-	65-	0,00	65	0	0,00	65-	0,00
		42717000 einzelne Budgets für versch. kl. Aufw.	0,00	200-	119,27-	81	0	0,00	81-	0,00
		42719000 sonst. besondere Verwalt.-/Betriebsaufw.	0,00	1.000-	196,34-	804	0	0,00	804-	0,00
		42810000 Aufwendungen f.d. Verbrauch von sonst. V	1.184,16-	1.600-	2.936,39-	1.336-	0	0,00	1.336	0,00
		42910000 Aufwendungen f.so. Sach-u. Dienstlstg.	25,70-	30-	0,00	30	0	0,00	30-	0,00
15	-	Abschreibungen	25.809,92-	17.500-	24.495,38-	6.995-	0	0,00	6.995	0,00
		47110000 Abschreibung auf immaterielle VermG .und	25.809,85-	17.500-	24.495,05-	6.995-	0	0,00	6.995	0,00
		47220500 Aufwand für diverse Differenzen	0,07-	0	0,33-	0-	0	0,00	0	0,00
16	-	Zinsen und ähnliche Aufwendungen	37,08-	50-	25,86-	24	0	0,00	24-	0,00
		45930010 Aufwand aus Bankgebühren	37,08-	50-	25,86-	24	0	0,00	24-	0,00
18	-	Sonstige ordentliche Aufwendungen	135.653,15-	148.000-	130.840,00-	17.160	0	0,00	17.160-	0,00
		44110000 Sonstige Personal- und Versorgungsaufw.	4.779,94-	5.050-	6.369,05-	1.319-	0	0,00	1.319	0,00
		44210000 Aufw. f. ehrenamtl.u. sonst.Tätigkeit	50.080,72-	37.650-	31.844,72-	5.805	0	0,00	5.805-	0,00
		44220000 Verfügungsmittel (§13 Satz 1Nr. 1 GemHVO	65,50-	200-	500,00-	300-	0	0,00	300	0,00
		44290000 Sonstige Aufwendungen Rechte und Dienste	1.302,58-	1.800-	1.403,44-	397	0	0,00	397-	0,00
		44310000 allg. Geschäftsaufwendungen	0,00	13.000-	0,00	13.000	0	0,00	13.000-	0,00
		44311000 Bürobedarf	3.754,97-	1.550-	1.201,38-	349	0	0,00	349-	0,00

lfd. Nr.		Teilergebnisrechnung Ertrags- und Aufwandsarten	Ergebnis Vorjahr 2019 EUR	Fortgeschriebener Ansatz 2020 EUR	Ergebnis 2020 EUR	Vergleich Ergebnis-Ansatz EUR	Ergänzende Festlegungen im HH-Vollzug EUR	Ermächtigungs-übertragung aus 2019 EUR	Verfügbare Mittel abzgl. Ergebnis EUR	Ermächtigungs-übertragung nach 2021 EUR
			1	2	3	4	5	6	7	8
		44312000 Bücher und Zeitschriften	3.513,50-	2.690-	2.500,10-	190	0	0,00	190-	0,00
		44313000 Post- und Telekommunikationsentgelte	9.443,04-	9.800-	11.166,66-	1.367-	0	0,00	1.367	0,00
		44314000 öffentliche Bekanntmachungen	2.788,51-	2.470-	4.879,33-	2.409-	0	0,00	2.409	0,00
		44315000 Dienstreisen, Fahrtkostenersätze	2.001,98-	1.170-	594,75-	575	0	0,00	575-	0,00
		44316000 EDV-Aufwendungen	38.555,86-	29.740-	36.646,35-	6.906-	0	0,00	6.906	0,00
		44319000 sonstige Geschäftsaufwendungen	3.248,95-	25.100-	19.837,75-	5.262	0	0,00	5.262-	0,00
		44410000 Steuern, Versicher., Schadensfälle, Sond	12.963,59-	12.930-	13.125,67-	196-	0	0,00	196	0,00
		44520000 Erstattungen an Gemeinden (GV)	602,14-	2.350-	0,00	2.350	0	0,00	2.350-	0,00
		44530000 Erstattungen an Zweckverbände u. dergl.	221,94-	200-	109,80-	90	0	0,00	90-	0,00
		44580000 Erstattungen an übrige Bereiche	1.573,93-	1.600-	0,00	1.600	0	0,00	1.600-	0,00
		44820000 Säumniszuschläge uä.	756,00-	700-	661,00-	39	0	0,00	39-	0,00
19	**=**	**Anteilige ordentliche Aufwendungen**	**808.172,27-**	**717.270-**	**715.791,40-**	**1.479**	**0**	**0,00**	**1.479-**	**0,00**
20	**=**	**Anteiliges ordentliches Ergebnis**	**778.195,36-**	**707.060-**	**684.505,47-**	**22.555**	**0**	**0,00**	**22.555-**	**0,00**
21	+	Erträge aus internen Leistungen	941.646,86	0	939.272,16	939.272	0	0,00	939.272-	0,00
		38110000 Erträge aus int. Leistungsbeziehungen	458.617,75	0	871.430,00	871.430	0	0,00	871.430-	0,00
		92111000 Interne Leistungsv. Steuerungsleistungen	138.368,67	0	106.474,41	106.474	0	0,00	106.474-	0,00
		92112000 Interne Leistungsv. Organisation u. EDV	20.488,38	0	10.451,18	10.451	0	0,00	10.451-	0,00

786 Enzklösterle

lfd. Nr.		Teilergebnisrechnung Ertrags- und Aufwandsarten	Ergebnis Vorjahr 2019 EUR	Fortgeschriebener Ansatz 2020 EUR	Ergebnis 2020 EUR	Vergleich Ergebnis-Ansatz EUR	Ergänzende Festlegungen im HH-Vollzug EUR	Ermächtigungs-übertragung aus 2019 EUR	Verfügbare Mittel abzgl. Ergebnis EUR	Ermächtigungs-übertragung nach 2021 EUR
			1	2	3	4	5	6	7	8
		92112100 Interne Leistungsv. Personalwesen	5.946,79	0	3.232,06	3.232	0	0,00	3.232-	0,00
		92112200 Interne Leistungsv. Finanzverw. Kasse	223.739,25	0	6.097,83-	6.098-	0	0,00	6.098	0,00
		92112400 Interne Leistungsv. Gebäudemanagement	18.857,82	0	14.849,68	14.850	0	0,00	14.850-	0,00
		92112500 Interne Leistungsv. Grünanlagen, Bauhof	28.143,57	0	82.077,15-	82.077-	0	0,00	82.077	0,00
		92112600 Interne Leistungsv. Zentr. Dienstleistg.	45.011,35	0	20.657,12	20.657	0	0,00	20.657-	0,00
		92113000 Interne Leistungsv. Presse/Öffentl.	2.473,28	0	352,69	353	0	0,00	353-	0,00
24	-	Aufwendungen für interne Leistungen	130.483,17-	0	282.016,43-	282.016-	0	0,00	282.016	0,00
		48110000 Aufw. a. int. Leistungsbeziehungen	90.460,61-	0	268.588,14-	268.588-	0	0,00	268.588	0,00
		92112000 Interne Leistungsv. Organisation u. EDV	5.531,86-	0	2.821,84-	2.822-	0	0,00	2.822	0,00
		92112100 Interne Leistungsv. Personalwesen	1.189,35-	0	646,46-	646-	0	0,00	646	0,00
		92112200 Interne Leistungsv. Finanzverw. Kasse	17.899,13-	0	304,90	305	0	0,00	305-	0,00
		92112400 Interne Leistungsv. Gebäudemanagement	12.946,18-	0	9.691,66-	9.692-	0	0,00	9.692	0,00
		92112500 Interne Leistungsv. Grünanlagen, Bauhof	205,46-	0	459,62	460	0	0,00	460-	0,00
		92112600 Interne Leistungsv. Zentr. Dienstleistg.	2.250,58-	0	1.032,85-	1.033-	0	0,00	1.033	0,00
27	-	kalkulatorische Kosten	17.208,46-	0	15.279,53-	15.280-	0	0,00	15.280	0,00
		98110000 Kalk. Zinsen	17.208,46-	0	15.279,53-	15.280-	0	0,00	15.280	0,00
28	**=**	**Kalkulatorisches Ergebnis**	**793.955,23**	**0**	**641.976,20**	**641.976**	**0**	**0,00**	**641.976-**	**0,00**
29	**=**	**Nettoressourcenbedarf/-überschuss**	**15.759,87**	**707.060-**	**42.529,27-**	**664.531**	**0**	**0,00**	**664.531-**	**0,00**

THH1 Innere Verwaltung

lfd. Nr.		Teilfinanzrechnung Einzahlungs- und Auszahlungsarten	Ergebnis Vorjahr 2019 EUR	Fortgeschriebener Ansatz 2020 EUR	Ergebnis 2020 EUR	Vergleich Ergebnis-Ansatz EUR	Ergänzende Festlegungen im HH-Vollzug EUR	Ermächtigungs-übertragung aus 2019 EUR	Verfügbare Mittel abzgl. Ergebnis EUR	Ermächtigungs-übertragung nach 2021 EUR
			1	2	3	4	5	6	7	8
1	+	Summe der Einzahlungen aus laufender Verwaltungstätigkeit	17.757,64	10.210	21.563,29	11.353	0	0,00	11.353-	0,00
		63110000 Verwaltungsgebühren	481,30	450	996,50	547	0	0,00	547-	0,00
		64110000 Mieten und Pachten	423,51	200	898,51	699	0	0,00	699-	0,00
		64840000 Erstattungen von der gesetzlichen Sozialvers.	5.223,21	0	7.201,93	7.202	0	0,00	7.202-	0,00
		64880000 Erstattungen von übrigen Bereichen	0,00	140	4.181,24	4.041	0	0,00	4.041-	0,00
		65210000 Erstattung von Steuern	3.932,10	0	0,00	0	0	0,00	0	0,00
		65620000 Säumniszuschläge uä	3.685,11	2.800	3.885,41	1.085	0	0,00	1.085-	0,00
		65620200 Nachzahlungszinsen	3.490,00	6.100	4.275,00	1.825-	0	0,00	1.825	0,00
		65620300 Verspätungszuschlag	260,00	500	100,00	400-	0	0,00	400	0,00
		65910000 Andere sonst. Einz. aus ldf. Verwaltungstätigkeit	210,04	0	0,00	0	0	0,00	0	0,00
		65910500 Ertrag aus diversen Differenzen	0,34	0	0,79	1	0	0,00	1-	0,00
		66990010 Weiterbelastung Bankgebühren	52,03	20	23,91	4	0	0,00	4-	0,00
2	-	Summe der Auszahlungen aus laufender Verwaltungstätigkeit	766.438,26-	699.770-	702.996,49-	3.226-	0	0,00	3.226	0,00
		70110000 Bezüge der Beamten	57.121,69-	74.000-	51.276,10-	22.724	0	0,00	22.724-	0,00
		70112800 Korrektur Personalauszahlungen HR	2.107,83	0	4.074,26-	4.074-	0	0,00	4.074	0,00
		70120000 Dienstaufwendungen Beschäftigte	347.295,69-	350.000-	283.219,40-	66.781	0	0,00	66.781-	0,00
		70210000 Beiträge Versorgungskasse Beamte	73.221,95-	60.200-	83.088,51-	22.889-	0	0,00	22.889	0,00

lfd. Nr.		Teilfinanzrechnung Einzahlungs- und Auszahlungsarten	Ergebnis Vorjahr 2019 EUR	Fortgeschriebener Ansatz 2020 EUR	Ergebnis 2020 EUR	Vergleich Ergebnis-Ansatz EUR	Ergänzende Festlegungen im HH-Vollzug EUR	Ermächtigungs-übertragung aus 2019 EUR	Verfügbare Mittel abzgl. Ergebnis EUR	Ermächtigungs-übertragung nach 2021 EUR
			1	2	3	4	5	6	7	8
		70220000 Beiträge zu Versorgungskasse Beschäftigte	30.405,15-	100-	27.841,57-	27.742-	0	0,00	27.742	0,00
		70320000 Sozialversicherungsbeiträge Beschäftigte	71.762,03-	300-	55.878,25-	55.578-	0	0,00	55.578	0,00
		70410000 Beihilfen, Unterstützungsl. Arbeitnehmer	2.634,00-	0	3.085,07-	3.085-	0	0,00	3.085	0,00
		72110000 Unterh. der Grundst. und baul. Anlagen	8.744,60-	6.700-	5.477,30-	1.223	0	0,00	1.223-	0,00
		72120000 Unterh. des sonst. Unbew. Vermögens	32,13-	0	0,00	0	0	0,00	0	0,00
		72210000 Unterh. des beweglichen Vermögens	3.040,37-	5.420-	5.602,55-	183-	0	0,00	183	0,00
		72220000 Erwerb von geringwertigen Vermögensgegenständen	3.220,04-	4.050-	1.392,17-	2.658	0	0,00	2.658-	0,00
		72310000 Mieten und Pachten	974,53-	2.000-	1.436,43-	564	0	0,00	564-	0,00
		72411000 Aufwand für Strom	1.059,01-	2.500-	3.752,77-	1.253-	0	0,00	1.253	0,00
		72412001 Aufwand für Energie - Heizöl/Pellets	4.006,89-	4.700-	4.931,10-	231-	0	0,00	231	0,00
		72412002 Aufwand für Heizungsanlage	895,21-	1.920-	675,43-	1.245	0	0,00	1.245-	0,00
		72413001 Aufwand für Wasserversorgung	0,00	240-	238,82-	1	0	0,00	1-	0,00
		72413002 Aufwand für Abwasserbeseitigung	0,00	300-	322,56-	23-	0	0,00	23	0,00
		72414000 Aufwand für Abfallbeseitigung	719,85-	750-	353,52-	396	0	0,00	396-	0,00
		72415001 Aufwand für Reinigung	154,14-	160-	104,35-	56	0	0,00	56-	0,00
		72415002 Aufwand für Winterdienst	0,00	20-	0,00	20	0	0,00	20-	0,00
		72416001 Aufwand für gebäudebezogene Versicherung	428,21-	550-	446,40-	104	0	0,00	104-	0,00

lfd. Nr.		Teilfinanzrechnung Einzahlungs- und Auszahlungsarten	Ergebnis Vorjahr 2019 EUR	Fortgeschriebener Ansatz 2020 EUR	Ergebnis 2020 EUR	Vergleich Ergebnis-Ansatz EUR	Ergänzende Festlegungen im HH-Vollzug EUR	Ermächtigungs-übertragung aus 2019 EUR	Verfügbare Mittel abzgl. Ergebnis EUR	Ermächtigungs-übertragung nach 2021 EUR
			1	2	3	4	5	6	7	8
		72416002 Aufwand für gebäudebezogene Steuern	357,05	590-	212,97-	377	0	0,00	377-	0,00
		72419000 sonstige Bewirtschaftung	0,00	50-	32,22-	18	0	0,00	18-	0,00
		72510000 Haltung von Fahrzeugen	23.177,27-	22.850-	27.889,08-	5.039-	0	0,00	5.039	0,00
		72611000 Dienst- und Schutzkleidung	3.342,66-	3.300-	3.556,53-	257-	0	0,00	257	0,00
		72612000 Aus- und Fortbildung	2.220,40-	4.200-	2.025,40-	2.175	0	0,00	2.175-	0,00
		72619000 sonst. besondere Aufw. für Beschäftigte	119,42-	100-	0,00	100	0	0,00	100-	0,00
		72712000 Ehrungen, Jubilare, u.ä.	1.510,95-	1.200-	988,46-	212	0	0,00	212-	0,00
		72713000 Repräsentation, Sitzung, Veranstaltung	1.940,01-	1.325-	852,25-	473	0	0,00	473-	0,00
		72714000 Öffentl.keitsarb., Infomaterial, Werbung	15,08-	1.300-	150,11-	1.150	0	0,00	1.150-	0,00
		72715000 sonstige Schulveranstaltungen	67,05-	65-	0,00	65	0	0,00	65-	0,00
		72717000 einzelne Budgets für versch. kl. Aufw.	0,00	200-	119,27-	81	0	0,00	81-	0,00
		72719000 sonst. besondere Verwalt.-/Betriebsaufw.	0,00	1.000-	196,34-	804	0	0,00	804-	0,00
		72810000 Aufwendungen f.d. Verbrauch von sonst. Vorräten	1.100,74-	1.600-	2.966,15-	1.366-	0	0,00	1.366	0,00
		72910000 Auszahlungen für sonst. Dienstleistungen	25,70-	30-	0,00	30	0	0,00	30-	0,00
		74110000 Sonstige Personal- und Versorgungsausz.	4.711,79-	5.050-	7.533,14-	2.483-	0	0,00	2.483	0,00
		74210000 Ausz. für ehrenamtl. u. sonst. Tätigkeit	48.320,72-	37.650-	31.324,72-	6.325	0	0,00	6.325-	0,00
		74220000 Verfügungsmittel (§13 Satz 1Nr. 1 GemHVO)	65,50-	200-	500,00-	300-	0	0,00	300	0,00

lfd. Nr.		Teilfinanzrechnung Einzahlungs- und Auszahlungsarten	Ergebnis Vorjahr 2019 EUR	Fortgeschriebener Ansatz 2020 EUR	Ergebnis 2020 EUR	Vergleich Ergebnis-Ansatz EUR	Ergänzende Festlegungen im HH-Vollzug EUR	Ermächtigungs-übertragung aus 2019 EUR	Verfügbare Mittel abzgl. Ergebnis EUR	Ermächtigungs-übertragung nach 2021 EUR
			1	2	3	4	5	6	7	8
		74290000 Sonstige Aufwendungen Rechte und Dienste	1.302,58-	1.800-	1.403,44-	397	0	0,00	397-	0,00
		74310000 allg. Geschäftsaufwendungen	0,00	13.000-	0,00	13.000	0	0,00	13.000-	0,00
		74311000 Bürobedarf	3.754,97-	1.550-	1.201,38-	349	0	0,00	349-	0,00
		74312000 Bücher und Zeitschriften	3.473,60-	2.690-	2.508,17-	182	0	0,00	182-	0,00
		74313000 Post- und Telekommunikationsentgelte	9.430,14-	9.800-	11.087,87-	1.288-	0	0,00	1.288	0,00
		74314000 öffentliche Bekanntmachungen	2.789,63-	2.470-	4.505,68-	2.036-	0	0,00	2.036	0,00
		74315000 Dienstreisen, Fahrtkostenersätze	2.005,78-	1.170-	606,55-	563	0	0,00	563-	0,00
		74316000 EDV-Aufwendungen	36.851,36-	29.740-	36.472,55-	6.733-	0	0,00	6.733	0,00
		74319000 sonstige Geschäftsaufwendungen	3.248,95-	25.100-	20.145,74-	4.954	0	0,00	4.954-	0,00
		74410000 Steuern, Versicher., Schadensfälle, Sonderabgaben	10.522,26-	12.930-	12.725,25-	205	0	0,00	205-	0,00
		74520000 Erstattungen an Gemeinden (GV)	602,14-	2.350-	0,00	2.350	0	0,00	2.350-	0,00
		74530000 Erstattungen an Zweckverbände u. dergl.	221,94-	200-	109,80-	90	0	0,00	90-	0,00
		74580000 Erstattungen an übrige Bereiche	1.573,93-	1.600-	0,00	1.600	0	0,00	1.600-	0,00
		74820000 Säumniszuschläge uä.	756,00-	700-	661,00-	39	0	0,00	39-	0,00
		75930010 Aufwand aus Bankgebühren	37,08-	50-	25,86-	24	0	0,00	24-	0,00
3	**=**	**Anteiliger Zahlungsmittelüberschuss/-bedarf aus laufender Verwaltungstätigkeit**	**748.680,62-**	**689.560-**	**681.433,20-**	**8.127**	**0**	**0,00**	**8.127-**	**0,00**

786 Enzklösterle

lfd. Nr.		Teilfinanzrechnung Einzahlungs- und Auszahlungsarten	Ergebnis Vorjahr 2019 EUR	Fortgeschriebener Ansatz 2020 EUR	Ergebnis 2020 EUR	Vergleich Ergebnis-Ansatz EUR	Ergänzende Festlegungen im HH-Vollzug EUR	Ermächtigungs-übertragung aus 2019 EUR	Verfügbare Mittel abzgl. Ergebnis EUR	Ermächtigungs-übertragung nach 2021 EUR
			1	2	3	4	5	6	7	8
6	+	Einzahlungen aus der Veräußerung von Sachvermögen	70.640,00	0	55.120,00	55.120	0	0,00	55.120-	0,00
		68210000 Veräußerung von Grundst. und Gebäuden	70.640,00	0	55.120,00	55.120	0	0,00	55.120-	0,00
9	**=**	**Summe der Einzahlungen aus Investitionstätigkeit**	**70.640,00**	**0**	**55.120,00**	**55.120**	**0**	**0,00**	**55.120-**	**0,00**
10	-	Auszahlungen für den Erwerb von Grundstücken und Gebäuden	248,35-	25.000-	7.470,62-	17.529	0	0,00	17.529-	0,00
		78210000 ErwerbvonGrundstückenu.Gebäuden	248,35-	25.000-	7.470,62-	17.529	0	0,00	17.529-	0,00
12	-	Auszahlungen für den Erwerb von beweglichem Sachvermögen	4.388,00-	9.000-	7.762,61-	1.237	0	0,00	1.237-	0,00
		78312000 Erw. bewegl. Verm.g. oberhalb der Wertgrenze	4.388,00-	9.000-	7.762,61-	1.237	0	0,00	1.237-	0,00
16	**=**	**Summe der Auszahlungen aus Investitionstätigkeit**	**4.636,35-**	**34.000-**	**15.233,23-**	**18.767**	**0**	**0,00**	**18.767-**	**0,00**
17	**=**	**Anteiliger Finanzierungsmittelüberschuss/-bedarf aus Investitonstätigkeit**	**66.003,65**	**34.000-**	**39.886,77**	**73.887**	**0**	**0,00**	**73.887-**	**0,00**
18	**=**	**Anteiliger veranschlagter Finanzierungsmittelüberschuss/-bedarf**	**682.676,97-**	**723.560-**	**641.546,43-**	**82.014**	**0**	**0,00**	**82.014-**	**0,00**

THH1 Innere Verwaltung
11 Innere Verwaltung

lfd. Nr.		Teilergebnisrechnung Ertrags- und Aufwandsarten	Ergebnis Vorjahr 2019 EUR	Fortgeschriebener Ansatz 2020 EUR	Ergebnis 2020 EUR	Vergleich Ergebnis-Ansatz EUR	Ergänzende Festlegungen im HH-Vollzug EUR	Ermächtigungs-übertragung aus 2019 EUR	Verfügbare Mittel abzgl. Ergebnis EUR	Ermächtigungs-übertragung nach 2021 EUR
			1	2	3	4	5	6	7	8
5	+	Entgelte für öffentliche Leistungen oder Einrichtungen	743,80	450	966,50	517	0	0,00	517-	0,00
		33110000 Verwaltungsgebühren	743,80	450	966,50	517	0	0,00	517-	0,00
6	+	Sonstige privatrechtliche Leistungsentgelte	423,51	200	898,51	699	0	0,00	699-	0,00
		34110000 Mieten und Pachten	423,51	200	898,51	699	0	0,00	699-	0,00
7	+	Kostenerstattungen und Kostenumlagen	18.054,17	140	17.346,27	17.206	0	0,00	17.206-	0,00
		34830000 Erstattungen von Zweckverbänden	9.085,63	0	10.479,64	10.480	0	0,00	10.480-	0,00
		34840000 Erstattungen v. d. gesetzl. Sozialversic	8.834,44	0	2.819,49	2.819	0	0,00	2.819-	0,00
		34880000 Erstattungen von übrigen Bereichen	134,10	140	4.047,14	3.907	0	0,00	3.907-	0,00
8	+	Zinsen und ähnliche Erträge	34,08	20	23,91	4	0	0,00	4-	0,00
		36990010 Weiterbelastung Bankgebühren	34,08	20	23,91	4	0	0,00	4-	0,00
10	+	Sonstige ordentliche Erträge	10.721,35	9.400	12.050,74	2.651	0	0,00	2.651-	0,00
		35210000 Erstattung von Steuern	3.932,10	0	2.434,96	2.435	0	0,00	2.435-	0,00
		35620000 Säumniszuschläge, Mahngebühren und ähnli	2.800,87	2.800	4.839,98	2.040	0	0,00	2.040-	0,00
		35620200 Nachzahlungszinsen	3.518,00	6.100	4.550,00	1.550-	0	0,00	1.550	0,00

lfd. Nr.		Teilergebnisrechnung Ertrags- und Aufwandsarten	Ergebnis Vorjahr 2019 EUR	Fortgeschriebener Ansatz 2020 EUR	Ergebnis 2020 EUR	Vergleich Ergebnis-Ansatz EUR	Ergänzende Festlegungen im HH-Vollzug EUR	Ermächtigungs-übertragung aus 2019 EUR	Verfügbare Mittel abzgl. Ergebnis EUR	Ermächtigungs-übertragung nach 2021 EUR
			1	2	3	4	5	6	7	8
		35620300 Verspätungszuschlag	260,00	500	225,00	275-	0	0,00	275	0,00
		35910000 Andere sonstige ordentliche Erträge	210,04	0	0,00	0	0	0,00	0	0,00
		35910500 Ertrag aus diversen Differenzen	0,34	0	0,80	1	0	0,00	1-	0,00
11	**=**	**Anteilige ordentliche Erträge**	**29.976,91**	**10.210**	**31.285,93**	**21.076**	**0**	**0,00**	**21.076-**	**0,00**
12	-	Personalaufwendungen	583.311,61-	484.600-	503.517,80-	18.918-	0	0,00	18.918	0,00
		40110000 Beamte	57.121,69-	74.000-	51.276,10-	22.724	0	0,00	22.724-	0,00
		40120000 Dienstaufwendungen Beschäftigte	348.166,79-	350.000-	282.348,30-	67.652	0	0,00	67.652-	0,00
		40210000 Beiträge Versorgungskasse Beamte	73.221,95-	60.200-	83.088,51-	22.889-	0	0,00	22.889	0,00
		40220000 Beiträge zu Versorgungskasse Beschäftigt	30.405,15-	100-	27.841,57-	27.742-	0	0,00	27.742	0,00
		40320000 Sozialversicherungsbeiträge Beschäftigte	71.762,03-	300-	55.878,25-	55.578-	0	0,00	55.578	0,00
		40410000 Beihilfen, Unterstützungsl. Bedienstete	2.634,00-	0	3.085,07-	3.085-	0	0,00	3.085	0,00
14	-	Aufwendungen für Sach- und Dienstleistungen	63.360,51-	67.120-	56.912,36-	10.208	0	0,00	10.208-	0,00
		42110000 Unterh. Grundst. und bauli.Anlagen	9.785,85-	6.700-	4.434,49-	2.266	0	0,00	2.266-	0,00
		42120000 Unterh. des sonst. unbeweglichen Vermöge	32,13-	0	1.862,35-	1.862-	0	0,00	1.862	0,00
		42210000 Unterhaltung des beweglichen Vermögens	3.589,97-	5.420-	5.052,95-	367	0	0,00	367-	0,00
		42220000 Erwerb von geringwertigen Vermögensgegen	3.220,04-	4.050-	1.392,17-	2.658	0	0,00	2.658-	0,00

lfd. Nr.		Teilergebnisrechnung Ertrags- und Aufwandsarten	Ergebnis Vorjahr 2019 EUR	Fortgeschriebener Ansatz 2020 EUR	Ergebnis 2020 EUR	Vergleich Ergebnis-Ansatz EUR	Ergänzende Festlegungen im HH-Vollzug EUR	Ermächtigungs-übertragung aus 2019 EUR	Verfügbare Mittel abzgl. Ergebnis EUR	Ermächtigungs-übertragung nach 2021 EUR
			1	2	3	4	5	6	7	8
		42310000 Mieten und Pachten	984,87-	2.000-	1.379,98-	620	0	0,00	620-	0,00
		42411000 Aufwand für Strom	2.424,78-	2.500-	2.382,11-	118	0	0,00	118-	0,00
		42412001 Aufwand für Energie - Heizöl/Pellets	5.038,53-	4.700-	3.389,56-	1.310	0	0,00	1.310-	0,00
		42412002 Aufwand für Heizungsanlage	895,21-	1.920-	1.031,50-	889	0	0,00	889-	0,00
		42413001 Aufwand für Wasserversorgung	238,82-	240-	0,00	240	0	0,00	240-	0,00
		42413002 Aufwand für Abwasserbeseitigung	322,56-	300-	0,00	300	0	0,00	300-	0,00
		42414000 Aufwand für Abfallbeseitigung	719,85-	750-	353,52-	396	0	0,00	396-	0,00
		42415001 Aufwand für Reinigung	147,96-	160-	97,87-	62	0	0,00	62-	0,00
		42415002 Aufwand für Winterdienst	0,00	20-	0,00	20	0	0,00	20-	0,00
		42416001 Aufwand für gebäudebezogene Versicherung	428,21-	550-	446,40-	104	0	0,00	104-	0,00
		42416002 Aufwand für gebäudebezogene Steuern	357,05	590-	212,97-	377	0	0,00	377-	0,00
		42419000 sonstige Bewirtschaftung	0,00	50-	32,22-	18	0	0,00	18-	0,00
		42510000 Haltung von Fahrzeugen	25.349,07-	22.850-	24.080,05-	1.230-	0	0,00	1.230	0,00
		42611000 Dienst- und Schutzkleidung	3.335,59-	3.300-	3.546,55-	247-	0	0,00	247	0,00
		42612000 Aus- und Fortbildung	2.410,40-	4.200-	1.997,80-	2.202	0	0,00	2.202-	0,00
		42619000 sonst. besondere Aufw. für Beschäftigte	84,22-	100-	0,00	100	0	0,00	100-	0,00
		42712000 Ehrungen, Jubilare, u.ä.	1.533,20-	1.200-	966,21-	234	0	0,00	234-	0,00

lfd. Nr.		Teilergebnisrechnung Ertrags- und Aufwandsarten	Ergebnis Vorjahr 2019 EUR	Fortgeschriebener Ansatz 2020 EUR	Ergebnis 2020 EUR	Vergleich Ergebnis-Ansatz EUR	Ergänzende Festlegungen im HH-Vollzug EUR	Ermächtigungs-übertragung aus 2019 EUR	Verfügbare Mittel abzgl. Ergebnis EUR	Ermächtigungs-übertragung nach 2021 EUR
			1	2	3	4	5	6	7	8
		42713000 Repräsentation, Sitzung, Veranstaltung	1.884,31-	1.325-	852,25-	473	0	0,00	473-	0,00
		42714000 Öffentl.keitsarb., Infomaterial, Werbung	15,08-	1.300-	149,41-	1.151	0	0,00	1.151-	0,00
		42715000 sonstige Schulveranstaltungen	67,05-	65-	0,00	65	0	0,00	65-	0,00
		42717000 einzelne Budgets für versch. kl. Aufw.	0,00	200-	119,27-	81	0	0,00	81-	0,00
		42719000 sonst. besondere Verwalt.-/Betriebsaufw.	0,00	1.000-	196,34-	804	0	0,00	804-	0,00
		42810000 Aufwendungen f.d. Verbrauch von sonst. V	1.184,16-	1.600-	2.936,39-	1.336-	0	0,00	1.336	0,00
		42910000 Aufwendungen f.so. Sach-u. Dienstlstg.	25,70-	30-	0,00	30	0	0,00	30-	0,00
15	-	Abschreibungen	25.809,92-	17.500-	24.495,38-	6.995-	0	0,00	6.995	0,00
		47110000 Abschreibung auf immaterielle VermG .und	25.809,85-	17.500-	24.495,05-	6.995-	0	0,00	6.995	0,00
		47220500 Aufwand für diverse Differenzen	0,07-	0	0,33-	0-	0	0,00	0	0,00
16	-	Zinsen und ähnliche Aufwendungen	37,08-	50-	25,86-	24	0	0,00	24-	0,00
		45930010 Aufwand aus Bankgebühren	37,08-	50-	25,86-	24	0	0,00	24-	0,00
18	-	Sonstige ordentliche Aufwendungen	135.653,15-	148.000-	130.840,00-	17.160	0	0,00	17.160-	0,00
		44110000 Sonstige Personal- und Versorgungsaufw.	4.779,94-	5.050-	6.369,05-	1.319-	0	0,00	1.319	0,00
		44210000 Aufw. f. ehrenamtl.u. sonst.Tätigkeit	50.080,72-	37.650-	31.844,72-	5.805	0	0,00	5.805-	0,00
		44220000 Verfügungsmittel (§13 Satz 1Nr. 1 GemHVO	65,50-	200-	500,00-	300-	0	0,00	300	0,00
		44290000 Sonstige Aufwendungen Rechte und Dienste	1.302,58-	1.800-	1.403,44-	397	0	0,00	397-	0,00

lfd. Nr.		Teilergebnisrechnung Ertrags- und Aufwandsarten	Ergebnis Vorjahr 2019 EUR	Fortgeschriebener Ansatz 2020 EUR	Ergebnis 2020 EUR	Vergleich Ergebnis-Ansatz EUR	Ergänzende Festlegungen im HH-Vollzug EUR	Ermächtigungs-übertragung aus 2019 EUR	Verfügbare Mittel abzgl. Ergebnis EUR	Ermächtigungs-übertragung nach 2021 EUR
			1	2	3	4	5	6	7	8
		44310000 allg. Geschäftsaufwendungen	0,00	13.000-	0,00	13.000	0	0,00	13.000-	0,00
		44311000 Bürobedarf	3.754,97-	1.550-	1.201,38-	349	0	0,00	349-	0,00
		44312000 Bücher und Zeitschriften	3.513,50-	2.690-	2.500,10-	190	0	0,00	190-	0,00
		44313000 Post- und Telekommunikationsentgelte	9.443,04-	9.800-	11.166,66-	1.367-	0	0,00	1.367	0,00
		44314000 öffentliche Bekanntmachungen	2.788,51-	2.470-	4.879,33-	2.409-	0	0,00	2.409	0,00
		44315000 Dienstreisen, Fahrtkostenersätze	2.001,98-	1.170-	594,75-	575	0	0,00	575-	0,00
		44316000 EDV-Aufwendungen	38.555,86-	29.740-	36.646,35-	6.906-	0	0,00	6.906	0,00
		44319000 sonstige Geschäftsaufwendungen	3.248,95-	25.100-	19.837,75-	5.262	0	0,00	5.262-	0,00
		44410000 Steuern, Versicher., Schadensfälle, Sond	12.963,59-	12.930-	13.125,67-	196-	0	0,00	196	0,00
		44520000 Erstattungen an Gemeinden (GV)	602,14-	2.350-	0,00	2.350	0	0,00	2.350-	0,00
		44530000 Erstattungen an Zweckverbände u. dergl.	221,94-	200-	109,80-	90	0	0,00	90-	0,00
		44580000 Erstattungen an übrige Bereiche	1.573,93-	1.600-	0,00	1.600	0	0,00	1.600-	0,00
		44820000 Säumniszuschläge uä.	756,00-	700-	661,00-	39	0	0,00	39-	0,00
19	**=**	**Anteilige ordentliche Aufwendungen**	**808.172,27-**	**717.270-**	**715.791,40-**	**1.479**	**0**	**0,00**	**1.479-**	**0,00**
20	**=**	**Anteiliges ordentliches Ergebnis**	**778.195,36-**	**707.060-**	**684.505,47-**	**22.555**	**0**	**0,00**	**22.555-**	**0,00**
21	+	Erträge aus internen Leistungen	941.646,86	0	939.272,16	939.272	0	0,00	939.272-	0,00
		38110000 Erträge aus int. Leistungsbeziehungen	458.617,75	0	871.430,00	871.430	0	0,00	871.430-	0,00

lfd. Nr.		Teilergebnisrechnung Ertrags- und Aufwandsarten	Ergebnis Vorjahr 2019 EUR	Fortgeschriebener Ansatz 2020 EUR	Ergebnis 2020 EUR	Vergleich Ergebnis-Ansatz EUR	Ergänzende Festlegungen im HH-Vollzug EUR	Ermächtigungs-übertragung aus 2019 EUR	Verfügbare Mittel abzgl. Ergebnis EUR	Ermächtigungs-übertragung nach 2021 EUR
			1	2	3	4	5	6	7	8
		92111000 Interne Leistungsv. Steuerungsleistungen	138.368,67	0	106.474,41	106.474	0	0,00	106.474-	0,00
		92112000 Interne Leistungsv. Organisation u. EDV	20.488,38	0	10.451,18	10.451	0	0,00	10.451-	0,00
		92112100 Interne Leistungsv. Personalwesen	5.946,79	0	3.232,06	3.232	0	0,00	3.232-	0,00
		92112200 Interne Leistungsv. Finanzverw. Kasse	223.739,25	0	6.097,83-	6.098-	0	0,00	6.098	0,00
		92112400 Interne Leistungsv. Gebäudemanagement	18.857,82	0	14.849,68	14.850	0	0,00	14.850-	0,00
		92112500 Interne Leistungsv. Grünanlagen, Bauhof	28.143,57	0	82.077,15-	82.077-	0	0,00	82.077	0,00
		92112600 Interne Leistungsv. Zentr. Dienstleistg.	45.011,35	0	20.657,12	20.657	0	0,00	20.657-	0,00
		92113000 Interne Leistungsv. Presse/Öffentl.	2.473,28	0	352,69	353	0	0,00	353-	0,00
24	-	Aufwendungen für interne Leistungen	130.483,17-	0	282.016,43-	282.016-	0	0,00	282.016	0,00
		48110000 Aufw. a. int. Leistungsbeziehungen	90.460,61-	0	268.588,14-	268.588-	0	0,00	268.588	0,00
		92112000 Interne Leistungsv. Organisation u. EDV	5.531,86-	0	2.821,84-	2.822-	0	0,00	2.822	0,00
		92112100 Interne Leistungsv. Personalwesen	1.189,35-	0	646,46-	646-	0	0,00	646	0,00
		92112200 Interne Leistungsv. Finanzverw. Kasse	17.899,13-	0	304,90	305	0	0,00	305-	0,00
		92112400 Interne Leistungsv. Gebäudemanagement	12.946,18-	0	9.691,66-	9.692-	0	0,00	9.692	0,00
		92112500 Interne Leistungsv. Grünanlagen, Bauhof	205,46-	0	459,62	460	0	0,00	460-	0,00
		92112600 Interne Leistungsv. Zentr. Dienstleistg.	2.250,58-	0	1.032,85-	1.033-	0	0,00	1.033	0,00
27	-	kalkulatorische Kosten	17.208,46-	0	15.279,53-	15.280-	0	0,00	15.280	0,00
		98110000 Kalk. Zinsen	17.208,46-	0	15.279,53-	15.280-	0	0,00	15.280	0,00

786 Enzklösterle

lfd. Nr.		Teilergebnisrechnung Ertrags- und Aufwandsarten	Ergebnis Vorjahr 2019 EUR	Fortgeschriebener Ansatz 2020 EUR	Ergebnis 2020 EUR	Vergleich Ergebnis-Ansatz EUR	Ergänzende Festlegungen im HH-Vollzug EUR	Ermächtigungs-übertragung aus 2019 EUR	Verfügbare Mittel abzgl. Ergebnis EUR	Ermächtigungs-übertragung nach 2021 EUR
			1	2	3	4	5	6	7	8
28	**=**	**Kalkulatorisches Ergebnis**	**793.955,23**	**0**	**641.976,20**	**641.976**	**0**	**0,00**	**641.976-**	**0,00**
29	**=**	**Nettoressourcenbedarf/-überschuss**	**15.759,87**	**707.060-**	**42.529,27-**	**664.531**	**0**	**0,00**	**664.531-**	**0,00**

THH1 Innere Verwaltung
11 Innere Verwaltung
1110 Steuerung

lfd. Nr.		Teilergebnisrechnung Ertrags- und Aufwandsarten	Ergebnis Vorjahr 2019 EUR	Fortgeschriebener Ansatz 2020 EUR	Ergebnis 2020 EUR	Vergleich Ergebnis-Ansatz EUR	Ergänzende Festlegungen im HH-Vollzug EUR	Ermächtigungs-übertragung aus 2019 EUR	Verfügbare Mittel abzgl. Ergebnis EUR	Ermächtigungs-übertragung nach 2021 EUR
			1	2	3	4	5	6	7	8
11	**=**	**Anteilige ordentliche Erträge**	**0,00**	**0**	**0,00**	**0**	**0**	**0,00**	**0**	**0,00**
12	-	Personalaufwendungen	54.294,00-	61.200-	51.496,51-	9.703	0	0,00	9.703-	0,00
		40120000 Dienstaufwendungen Beschäftigte	0,00	1.000-	0,00	1.000	0	0,00	1.000-	0,00
		40210000 Beiträge Versorgungskasse Beamte	54.294,00-	60.200-	51.496,51-	8.703	0	0,00	8.703-	0,00
14	-	Aufwendungen für Sach- und Dienstleistungen	4.651,79-	1.750-	1.064,74-	685	0	0,00	685-	0,00
		42210000 Unterhaltung des beweglichen Vermögens	0,00	50-	290,97-	241-	0	0,00	241	0,00
		42220000 Erwerb von geringwertigen Vermögensgegen	1.086,53-	200-	0,00	200	0	0,00	200-	0,00
		42612000 Aus- und Fortbildung	1.129,60-	300-	0,00	300	0	0,00	300-	0,00
		42712000 Ehrungen, Jubilare, u.ä.	624,19-	200-	14,30-	186	0	0,00	186-	0,00
		42713000 Repräsentation, Sitzung, Veranstaltung	1.811,47-	1.000-	759,47-	241	0	0,00	241-	0,00
15	-	Abschreibungen	35,78-	0	35,78-	36-	0	0,00	36	0,00
		47110000 Abschreibung auf immaterielle VermG .und	35,78-	0	35,78-	36-	0	0,00	36	0,00
18	-	Sonstige ordentliche Aufwendungen	55.547,73-	42.880-	37.237,14-	5.643	0	0,00	5.643-	0,00
		44110000 Sonstige Personal- und Versorgungsaufw.	369,22-	250-	317,94-	68-	0	0,00	68	0,00

lfd. Nr.		Teilergebnisrechnung Ertrags- und Aufwandsarten	Ergebnis Vorjahr 2019 EUR	Fortgeschriebener Ansatz 2020 EUR	Ergebnis 2020 EUR	Vergleich Ergebnis-Ansatz EUR	Ergänzende Festlegungen im HH-Vollzug EUR	Ermächtigungs-übertragung aus 2019 EUR	Verfügbare Mittel abzgl. Ergebnis EUR	Ermächtigungs-übertragung nach 2021 EUR
			1	2	3	4	5	6	7	8
		44210000 Aufw. f. ehrenamtl.u. sonst.Tätigkeit	50.030,72-	37.600-	31.844,72-	5.755	0	0,00	5.755-	0,00
		44220000 Verfügungsmittel (§13 Satz 1Nr. 1 GemHVO	65,50-	200-	500,00-	300-	0	0,00	300	0,00
		44311000 Bürobedarf	100,67-	50-	9,46-	41	0	0,00	41-	0,00
		44312000 Bücher und Zeitschriften	181,94-	230-	0,00	230	0	0,00	230-	0,00
		44313000 Post- und Telekommunikationsentgelte	633,98-	400-	593,87-	194-	0	0,00	194	0,00
		44314000 öffentliche Bekanntmachungen	880,55-	1.150-	1.207,03-	57-	0	0,00	57	0,00
		44315000 Dienstreisen, Fahrtkostenersätze	995,12-	500-	325,65-	174	0	0,00	174-	0,00
		44316000 EDV-Aufwendungen	2.285,04-	2.500-	2.438,47-	62	0	0,00	62-	0,00
		44319000 sonstige Geschäftsaufwendungen	4,99-	0	0,00	0	0	0,00	0	0,00
19	**=**	**Anteilige ordentliche Aufwendungen**	**114.529,30-**	**105.830-**	**89.834,17-**	**15.996**	**0**	**0,00**	**15.996-**	**0,00**
20	**=**	**Anteiliges ordentliches Ergebnis**	**114.529,30-**	**105.830-**	**89.834,17-**	**15.996**	**0**	**0,00**	**15.996-**	**0,00**
21	+	Erträge aus internen Leistungen	122.372,23	0	157.182,35	157.182	0	0,00	157.182-	0,00
		38110000 Erträge aus int. Leistungsbeziehungen	0,00	0	74.390,00	74.390	0	0,00	74.390-	0,00
		92111000 Interne Leistungsv. Steuerungsleistungen	122.372,23	0	82.792,35	82.792	0	0,00	82.792-	0,00
24	-	Aufwendungen für interne Leistungen	7.821,31-	0	67.328,35-	67.328-	0	0,00	67.328	0,00
		48110000 Aufw. a. int. Leistungsbeziehungen	0,00	0	62.150,00-	62.150-	0	0,00	62.150	0,00
		92112400 Interne Leistungsv. Gebäudemanagement	7.773,47-	0	5.178,35-	5.178-	0	0,00	5.178	0,00

786 Enzklösterle

lfd. Nr.		Teilergebnisrechnung Ertrags- und Aufwandsarten	Ergebnis Vorjahr 2019 EUR	Fortgeschriebener Ansatz 2020 EUR	Ergebnis 2020 EUR	Vergleich Ergebnis-Ansatz EUR	Ergänzende Festlegungen im HH-Vollzug EUR	Ermächtigungs-übertragung aus 2019 EUR	Verfügbare Mittel abzgl. Ergebnis EUR	Ermächtigungs-übertragung nach 2021 EUR
			1	2	3	4	5	6	7	8
		92112500 Interne Leistungsv. Grünanlagen, Bauhof	47,84-	0	0,00	0	0	0,00	0	0,00
27	-	kalkulatorische Kosten	21,62-	0	19,83-	20-	0	0,00	20	0,00
		98110000 Kalk. Zinsen	21,62-	0	19,83-	20-	0	0,00	20	0,00
28	**=**	**Kalkulatorisches Ergebnis**	**114.529,30**	**0**	**89.834,17**	**89.834**	**0**	**0,00**	**89.834-**	**0,00**
29	**=**	**Nettoressourcenbedarf/-überschuss**	**0,00**	**105.830-**	**0,00**	**105.830**	**0**	**0,00**	**105.830-**	**0,00**

THH1 Innere Verwaltung
11 Innere Verwaltung
1114 Zentrale Funktionen

lfd. Nr.		Teilergebnisrechnung Ertrags- und Aufwandsarten	Ergebnis Vorjahr 2019 EUR	Fortgeschriebener Ansatz 2020 EUR	Ergebnis 2020 EUR	Vergleich Ergebnis-Ansatz EUR	Ergänzende Festlegungen im HH-Vollzug EUR	Ermächtigungs-übertragung aus 2019 EUR	Verfügbare Mittel abzgl. Ergebnis EUR	Ermächtigungs-übertragung nach 2021 EUR
			1	2	3	4	5	6	7	8
11	**=**	**Anteilige ordentliche Erträge**	**0,00**	**0**	**0,00**	**0**	**0**	**0,00**	**0**	**0,00**
12	-	Personalaufwendungen	871,10-	0	580,00-	580-	0	0,00	580	0,00
		40120000 Dienstaufwendungen Beschäftigte	871,10-	0	580,00-	580-	0	0,00	580	0,00
14	-	Aufwendungen für Sach- und Dienstleistungen	1.030,40-	2.265-	1.435,65-	829	0	0,00	829-	0,00
		42419000 sonstige Bewirtschaftung	0,00	50-	32,22-	18	0	0,00	18-	0,00
		42612000 Aus- und Fortbildung	0,00	0	162,40-	162-	0	0,00	162	0,00
		42712000 Ehrungen, Jubilare, u.ä.	909,01-	1.000-	951,91-	48	0	0,00	48-	0,00
		42713000 Repräsentation, Sitzung, Veranstaltung	54,34-	150-	92,78-	57	0	0,00	57-	0,00
		42715000 sonstige Schulveranstaltungen	67,05-	65-	0,00	65	0	0,00	65-	0,00
		42719000 sonst. besondere Verwalt.-/Betriebsaufw.	0,00	1.000-	196,34-	804	0	0,00	804-	0,00
15	-	Abschreibungen	0,00	500-	0,00	500	0	0,00	500-	0,00
		47110000 Abschreibung auf immaterielle VermG .und	0,00	500-	0,00	500	0	0,00	500-	0,00
18	-	Sonstige ordentliche Aufwendungen	13.863,85-	19.550-	20.785,32-	1.235-	0	0,00	1.235	0,00
		44110000 Sonstige Personal- und Versorgungsaufw.	0,00	750-	482,75-	267	0	0,00	267-	0,00

lfd. Nr.		Teilergebnisrechnung Ertrags- und Aufwandsarten	Ergebnis Vorjahr 2019 EUR	Fortgeschriebener Ansatz 2020 EUR	Ergebnis 2020 EUR	Vergleich Ergebnis-Ansatz EUR	Ergänzende Festlegungen im HH-Vollzug EUR	Ermächtigungs-übertragung aus 2019 EUR	Verfügbare Mittel abzgl. Ergebnis EUR	Ermächtigungs-übertragung nach 2021 EUR
			1	2	3	4	5	6	7	8
		44210000 Aufw. f. ehrenamtl.u. sonst.Tätigkeit	0,00	50-	0,00	50	0	0,00	50-	0,00
		44290000 Sonstige Aufwendungen Rechte und Dienste	0,00	100-	20,00-	80	0	0,00	80-	0,00
		44311000 Bürobedarf	0,00	0	14,44-	14-	0	0,00	14	0,00
		44312000 Bücher und Zeitschriften	12,50-	0	0,00	0	0	0,00	0	0,00
		44313000 Post- und Telekommunikationsentgelte	0,00	100-	60,51-	39	0	0,00	39-	0,00
		44314000 öffentliche Bekanntmachungen	0,00	50-	589,19-	539-	0	0,00	539	0,00
		44315000 Dienstreisen, Fahrtkostenersätze	36,00-	0	0,00	0	0	0,00	0	0,00
		44316000 EDV-Aufwendungen	960,00-	3.000-	4.760,38-	1.760-	0	0,00	1.760	0,00
		44319000 sonstige Geschäftsaufwendungen	578,65-	3.000-	2.537,97-	462	0	0,00	462-	0,00
		44410000 Steuern, Versicher., Schadensfälle, Sond	12.276,70-	12.500-	12.320,08-	180	0	0,00	180-	0,00
19	**=**	**Anteilige ordentliche Aufwendungen**	**15.765,35-**	**22.315-**	**22.800,97-**	**486-**	**0**	**0,00**	**486**	**0,00**
20	**=**	**Anteiliges ordentliches Ergebnis**	**15.765,35-**	**22.315-**	**22.800,97-**	**486-**	**0**	**0,00**	**486**	**0,00**
21	+	Erträge aus internen Leistungen	15.996,44	0	26.282,06	26.282	0	0,00	26.282-	0,00
		38110000 Erträge aus int. Leistungsbeziehungen	0,00	0	2.600,00	2.600	0	0,00	2.600-	0,00
		92111000 Interne Leistungsv. Steuerungsleistungen	15.996,44	0	23.682,06	23.682	0	0,00	23.682-	0,00
24	-	Aufwendungen für interne Leistungen	0,00	0	3.250,00-	3.250-	0	0,00	3.250	0,00
		48110000 Aufw. a. int. Leistungsbeziehungen	0,00	0	3.250,00-	3.250-	0	0,00	3.250	0,00

786 Enzklösterle

lfd. Nr.		Teilergebnisrechnung Ertrags- und Aufwandsarten	Ergebnis Vorjahr 2019 EUR	Fortgeschriebener Ansatz 2020 EUR	Ergebnis 2020 EUR	Vergleich Ergebnis-Ansatz EUR	Ergänzende Festlegungen im HH-Vollzug EUR	Ermächtigungs-übertragung aus 2019 EUR	Verfügbare Mittel abzgl. Ergebnis EUR	Ermächtigungs-übertragung nach 2021 EUR
			1	2	3	4	5	6	7	8
27	-	kalkulatorische Kosten	231,09-	0	231,09-	231-	0	0,00	231	0,00
		98110000 Kalk. Zinsen	231,09-	0	231,09-	231-	0	0,00	231	0,00
28	**=**	**Kalkulatorisches Ergebnis**	**15.765,35**	**0**	**22.800,97**	**22.801**	**0**	**0,00**	**22.801-**	**0,00**
29	**=**	**Nettoressourcenbedarf/-überschuss**	**0,00**	**22.315-**	**0,00**	**22.315**	**0**	**0,00**	**22.315-**	**0,00**

THH1 Innere Verwaltung
11 Innere Verwaltung
1120 Organisation und EDV

lfd. Nr.		Teilergebnisrechnung Ertrags- und Aufwandsarten	Ergebnis Vorjahr 2019 EUR	Fortgeschriebener Ansatz 2020 EUR	Ergebnis 2020 EUR	Vergleich Ergebnis-Ansatz EUR	Ergänzende Festlegungen im HH-Vollzug EUR	Ermächtigungs-übertragung aus 2019 EUR	Verfügbare Mittel abzgl. Ergebnis EUR	Ermächtigungs-übertragung nach 2021 EUR
			1	2	3	4	5	6	7	8
11	**=**	**Anteilige ordentliche Erträge**	**0,00**	**0**	**0,00**	**0**	**0**	**0,00**	**0**	**0,00**
14	-	Aufwendungen für Sach- und Dienstleistungen	1.675,07-	4.000-	1.765,14-	2.235	0	0,00	2.235-	0,00
		42210000 Unterhaltung des beweglichen Vermögens	0,00	500-	0,00	500	0	0,00	500-	0,00
		42220000 Erwerb von geringwertigen Vermögensgegen	690,20-	2.000-	585,16-	1.415	0	0,00	1.415-	0,00
		42310000 Mieten und Pachten	984,87-	1.500-	1.179,98-	320	0	0,00	320-	0,00
15	-	Abschreibungen	2.547,98-	5.300-	1.230,36-	4.070	0	0,00	4.070-	0,00
		47110000 Abschreibung auf immaterielle VermG .und	2.547,98-	5.300-	1.230,36-	4.070	0	0,00	4.070-	0,00
18	-	Sonstige ordentliche Aufwendungen	15.930,70-	16.950-	8.130,82-	8.819	0	0,00	8.819-	0,00
		44310000 allg. Geschäftsaufwendungen	0,00	7.000-	0,00	7.000	0	0,00	7.000-	0,00
		44311000 Bürobedarf	2.449,71-	250-	250,52-	1-	0	0,00	1	0,00
		44313000 Post- und Telekommunikationsentgelte	2.824,64-	2.500-	2.551,37-	51-	0	0,00	51	0,00
		44315000 Dienstreisen, Fahrtkostenersätze	30,60-	0	0,00	0	0	0,00	0	0,00
		44316000 EDV-Aufwendungen	10.403,81-	7.000-	5.219,13-	1.781	0	0,00	1.781-	0,00
		44530000 Erstattungen an Zweckverbände u. dergl.	221,94-	200-	109,80-	90	0	0,00	90-	0,00

786 Enzklösterle

lfd. Nr.		Teilergebnisrechnung Ertrags- und Aufwandsarten	Ergebnis Vorjahr 2019 EUR	Fortgeschriebener Ansatz 2020 EUR	Ergebnis 2020 EUR	Vergleich Ergebnis-Ansatz EUR	Ergänzende Festlegungen im HH-Vollzug EUR	Ermächtigungs-übertragung aus 2019 EUR	Verfügbare Mittel abzgl. Ergebnis EUR	Ermächtigungs-übertragung nach 2021 EUR
			1	2	3	4	5	6	7	8
19	**=**	**Anteilige ordentliche Aufwendungen**	**20.153,75-**	**26.250-**	**11.126,32-**	**15.124**	**0**	**0,00**	**15.124-**	**0,00**
20	**=**	**Anteiliges ordentliches Ergebnis**	**20.153,75-**	**26.250-**	**11.126,32-**	**15.124**	**0**	**0,00**	**15.124-**	**0,00**
21	+	Erträge aus internen Leistungen	20.488,38	0	14.051,18	14.051	0	0,00	14.051-	0,00
		38110000 Erträge aus int. Leistungsbeziehungen	0,00	0	3.600,00	3.600	0	0,00	3.600-	0,00
		92112000 Interne Leistungsv. Organisation u. EDV	20.488,38	0	10.451,18	10.451	0	0,00	10.451-	0,00
24	-	Aufwendungen für interne Leistungen	0,00	0	2.650,00-	2.650-	0	0,00	2.650	0,00
		48110000 Aufw. a. int. Leistungsbeziehungen	0,00	0	2.650,00-	2.650-	0	0,00	2.650	0,00
27	-	kalkulatorische Kosten	334,63-	0	274,86-	275-	0	0,00	275	0,00
		98110000 Kalk. Zinsen	334,63-	0	274,86-	275-	0	0,00	275	0,00
28	**=**	**Kalkulatorisches Ergebnis**	**20.153,75**	**0**	**11.126,32**	**11.126**	**0**	**0,00**	**11.126-**	**0,00**
29	**=**	**Nettoressourcenbedarf/-überschuss**	**0,00**	**26.250-**	**0,00**	**26.250**	**0**	**0,00**	**26.250-**	**0,00**

THH1 Innere Verwaltung
11 Innere Verwaltung
1121 Personalwesen

lfd. Nr.		Teilergebnisrechnung Ertrags- und Aufwandsarten	Ergebnis Vorjahr 2019 EUR	Fortgeschriebener Ansatz 2020 EUR	Ergebnis 2020 EUR	Vergleich Ergebnis-Ansatz EUR	Ergänzende Festlegungen im HH-Vollzug EUR	Ermächtigungs-übertragung aus 2019 EUR	Verfügbare Mittel abzgl. Ergebnis EUR	Ermächtigungs-übertragung nach 2021 EUR
			1	2	3	4	5	6	7	8
11	**=**	**Anteilige ordentliche Erträge**	**0,00**	**0**	**0,00**	**0**	**0**	**0,00**	**0**	**0,00**
15	-	Abschreibungen	0,00	500-	0,00	500	0	0,00	500-	0,00
		47110000 Abschreibung auf immaterielle VermG .und	0,00	500-	0,00	500	0	0,00	500-	0,00
18	-	Sonstige ordentliche Aufwendungen	1.681,05-	1.290-	552,66-	737	0	0,00	737-	0,00
		44110000 Sonstige Personal- und Versorgungsaufw.	50,00-	50-	50,00-	0	0	0,00	0	0,00
		44312000 Bücher und Zeitschriften	864,85-	500-	430,50-	70	0	0,00	70-	0,00
		44314000 öffentliche Bekanntmachungen	525,88-	100-	0,00	100	0	0,00	100-	0,00
		44315000 Dienstreisen, Fahrtkostenersätze	27,60-	0	0,00	0	0	0,00	0	0,00
		44316000 EDV-Aufwendungen	212,72-	140-	72,16-	68	0	0,00	68-	0,00
		44319000 sonstige Geschäftsaufwendungen	0,00	500-	0,00	500	0	0,00	500-	0,00
19	**=**	**Anteilige ordentliche Aufwendungen**	**1.681,05-**	**1.790-**	**552,66-**	**1.237**	**0**	**0,00**	**1.237-**	**0,00**
20	**=**	**Anteiliges ordentliches Ergebnis**	**1.681,05-**	**1.790-**	**552,66-**	**1.237**	**0**	**0,00**	**1.237-**	**0,00**
21	+	Erträge aus internen Leistungen	5.946,79	0	18.132,06	18.132	0	0,00	18.132-	0,00
		38110000 Erträge aus int. Leistungsbeziehungen	0,00	0	14.900,00	14.900	0	0,00	14.900-	0,00

786 Enzklösterle

lfd. Nr.		Teilergebnisrechnung Ertrags- und Aufwandsarten	Ergebnis Vorjahr 2019 EUR	Fortgeschriebener Ansatz 2020 EUR	Ergebnis 2020 EUR	Vergleich Ergebnis-Ansatz EUR	Ergänzende Festlegungen im HH-Vollzug EUR	Ermächtigungs-übertragung aus 2019 EUR	Verfügbare Mittel abzgl. Ergebnis EUR	Ermächtigungs-übertragung nach 2021 EUR
			1	2	3	4	5	6	7	8
		92112100 Interne Leistungsv. Personalwesen	5.946,79	0	3.232,06	3.232	0	0,00	3.232-	0,00
24	-	Aufwendungen für interne Leistungen	4.265,74-	0	17.579,40-	17.579-	0	0,00	17.579	0,00
		48110000 Aufw. a. int. Leistungsbeziehungen	0,00	0	14.600,00-	14.600-	0	0,00	14.600	0,00
		92112000 Interne Leistungsv. Organisation u. EDV	2.048,85-	0	1.045,12-	1.045-	0	0,00	1.045	0,00
		92112400 Interne Leistungsv. Gebäudemanagement	2.216,89-	0	1.934,28-	1.934-	0	0,00	1.934	0,00
28	**=**	**Kalkulatorisches Ergebnis**	**1.681,05**	**0**	**552,66**	**553**	**0**	**0,00**	**553-**	**0,00**
29	**=**	**Nettoressourcenbedarf/-überschuss**	**0,00**	**1.790-**	**0,00**	**1.790**	**0**	**0,00**	**1.790-**	**0,00**

THH1 Innere Verwaltung
11 Innere Verwaltung
1122 Finanzverwaltung, Kasse

lfd. Nr.		Teilergebnisrechnung Ertrags- und Aufwandsarten	Ergebnis Vorjahr 2019 EUR	Fortgeschriebener Ansatz 2020 EUR	Ergebnis 2020 EUR	Vergleich Ergebnis-Ansatz EUR	Ergänzende Festlegungen im HH-Vollzug EUR	Ermächtigungs-übertragung aus 2019 EUR	Verfügbare Mittel abzgl. Ergebnis EUR	Ermächtigungs-übertragung nach 2021 EUR
			1	2	3	4	5	6	7	8
5	+	Entgelte für öffentliche Leistungen oder Einrichtungen	673,00	200	370,00	170	0	0,00	170-	0,00
		33110000 Verwaltungsgebühren	673,00	200	370,00	170	0	0,00	170-	0,00
7	+	Kostenerstattungen und Kostenumlagen	3.493,91	0	3.524,77	3.525	0	0,00	3.525-	0,00
		34830000 Erstattungen von Zweckverbänden	3.493,91	0	3.524,77	3.525	0	0,00	3.525-	0,00
8	+	Zinsen und ähnliche Erträge	34,08	20	23,91	4	0	0,00	4-	0,00
		36990010 Weiterbelastung Bankgebühren	34,08	20	23,91	4	0	0,00	4-	0,00
10	+	Sonstige ordentliche Erträge	6.579,21	9.400	9.615,78	216	0	0,00	216-	0,00
		35620000 Säumniszuschläge, Mahngebühren und ähnli	2.800,87	2.800	4.839,98	2.040	0	0,00	2.040-	0,00
		35620200 Nachzahlungszinsen	3.518,00	6.100	4.550,00	1.550-	0	0,00	1.550	0,00
		35620300 Verspätungszuschlag	260,00	500	225,00	275-	0	0,00	275	0,00
		35910500 Ertrag aus diversen Differenzen	0,34	0	0,80	1	0	0,00	1-	0,00
11	**=**	**Anteilige ordentliche Erträge**	**10.780,20**	**9.620**	**13.534,46**	**3.914**	**0**	**0,00**	**3.914-**	**0,00**
12	-	Personalaufwendungen	141.257,84-	138.000-	150.427,11-	12.427-	0	0,00	12.427	0,00
		40110000 Beamte	57.121,69-	74.000-	51.276,10-	22.724	0	0,00	22.724-	0,00

lfd. Nr.		Teilergebnisrechnung Ertrags- und Aufwandsarten	Ergebnis Vorjahr 2019 EUR	Fortgeschriebener Ansatz 2020 EUR	Ergebnis 2020 EUR	Vergleich Ergebnis-Ansatz EUR	Ergänzende Festlegungen im HH-Vollzug EUR	Ermächtigungs-übertragung aus 2019 EUR	Verfügbare Mittel abzgl. Ergebnis EUR	Ermächtigungs-übertragung nach 2021 EUR
			1	2	3	4	5	6	7	8
		40120000 Dienstaufwendungen Beschäftigte	48.141,90-	64.000-	49.926,00-	14.074	0	0,00	14.074-	0,00
		40210000 Beiträge Versorgungskasse Beamte	18.927,95-	0	31.592,00-	31.592-	0	0,00	31.592	0,00
		40220000 Beiträge zu Versorgungskasse Beschäftigt	4.315,75-	0	4.336,68-	4.337-	0	0,00	4.337	0,00
		40320000 Sozialversicherungsbeiträge Beschäftigte	10.124,55-	0	10.428,33-	10.428-	0	0,00	10.428	0,00
		40410000 Beihilfen, Unterstützungsl. Bedienstete	2.626,00-	0	2.868,00-	2.868-	0	0,00	2.868	0,00
14	-	Aufwendungen für Sach- und Dienstleistungen	1.711,57-	1.500-	1.301,98-	198	0	0,00	198-	0,00
		42210000 Unterhaltung des beweglichen Vermögens	0,00	200-	0,00	200	0	0,00	200-	0,00
		42220000 Erwerb von geringwertigen Vermögensgegen	943,67-	300-	701,98-	402-	0	0,00	402	0,00
		42612000 Aus- und Fortbildung	767,90-	1.000-	600,00-	400	0	0,00	400-	0,00
15	-	Abschreibungen	125,07-	500-	125,33-	375	0	0,00	375-	0,00
		47110000 Abschreibung auf immaterielle VermG .und	125,00-	500-	125,00-	375	0	0,00	375-	0,00
		47220500 Aufwand für diverse Differenzen	0,07-	0	0,33-	0-	0	0,00	0	0,00
16	-	Zinsen und ähnliche Aufwendungen	37,08-	50-	25,86-	24	0	0,00	24-	0,00
		45930010 Aufwand aus Bankgebühren	37,08-	50-	25,86-	24	0	0,00	24-	0,00
18	-	Sonstige ordentliche Aufwendungen	24.227,18-	29.400-	36.533,32-	7.133-	0	0,00	7.133	0,00
		44110000 Sonstige Personal- und Versorgungsaufw.	499,42-	600-	940,41-	340-	0	0,00	340	0,00

lfd. Nr.		Teilergebnisrechnung Ertrags- und Aufwandsarten	Ergebnis Vorjahr 2019 EUR	Fortgeschriebener Ansatz 2020 EUR	Ergebnis 2020 EUR	Vergleich Ergebnis-Ansatz EUR	Ergänzende Festlegungen im HH-Vollzug EUR	Ermächtigungs-übertragung aus 2019 EUR	Verfügbare Mittel abzgl. Ergebnis EUR	Ermächtigungs-übertragung nach 2021 EUR
			1	2	3	4	5	6	7	8
		44290000 Sonstige Aufwendungen Rechte und Dienste	547,42-	700-	584,08-	116	0	0,00	116-	0,00
		44310000 allg. Geschäftsaufwendungen	0,00	1.000-	0,00	1.000	0	0,00	1.000-	0,00
		44311000 Bürobedarf	30,29-	450-	321,68-	128	0	0,00	128-	0,00
		44312000 Bücher und Zeitschriften	82,00-	0	453,28-	453-	0	0,00	453	0,00
		44313000 Post- und Telekommunikationsentgelte	825,16-	700-	611,57-	88	0	0,00	88-	0,00
		44314000 öffentliche Bekanntmachungen	745,63-	150-	1.641,21-	1.491-	0	0,00	1.491	0,00
		44315000 Dienstreisen, Fahrtkostenersätze	331,50-	100-	183,30-	83-	0	0,00	83	0,00
		44316000 EDV-Aufwendungen	20.409,76-	15.000-	21.856,79-	6.857-	0	0,00	6.857	0,00
		44319000 sonstige Geschäftsaufwendungen	0,00	10.000-	9.280,00-	720	0	0,00	720-	0,00
		44820000 Säumniszuschläge uä.	756,00-	700-	661,00-	39	0	0,00	39-	0,00
19	**=**	**Anteilige ordentliche Aufwendungen**	**167.358,74-**	**169.450-**	**188.413,60-**	**18.964-**	**0**	**0,00**	**18.964**	**0,00**
20	**=**	**Anteiliges ordentliches Ergebnis**	**156.578,54-**	**159.830-**	**174.879,14-**	**15.049-**	**0**	**0,00**	**15.049**	**0,00**
21	+	Erträge aus internen Leistungen	223.739,25	0	233.492,17	233.492	0	0,00	233.492-	0,00
		38110000 Erträge aus int. Leistungsbeziehungen	0,00	0	239.590,00	239.590	0	0,00	239.590-	0,00
		92112200 Interne Leistungsv. Finanzverw. Kasse	223.739,25	0	6.097,83-	6.098-	0	0,00	6.098	0,00
24	-	Aufwendungen für interne Leistungen	67.136,23-	0	58.594,80-	58.595-	0	0,00	58.595	0,00
		48110000 Aufw. a. int. Leistungsbeziehungen	61.424,48-	0	54.600,00-	54.600-	0	0,00	54.600	0,00

786 Enzklösterle

lfd. Nr.		Teilergebnisrechnung Ertrags- und Aufwandsarten	Ergebnis Vorjahr 2019 EUR	Fortgeschriebener Ansatz 2020 EUR	Ergebnis 2020 EUR	Vergleich Ergebnis-Ansatz EUR	Ergänzende Festlegungen im HH-Vollzug EUR	Ermächtigungs-übertragung aus 2019 EUR	Verfügbare Mittel abzgl. Ergebnis EUR	Ermächtigungs-übertragung nach 2021 EUR
			1	2	3	4	5	6	7	8
		92112000 Interne Leistungsv. Organisation u. EDV	2.458,60-	0	1.254,14-	1.254-	0	0,00	1.254	0,00
		92112100 Interne Leistungsv. Personalwesen	297,33-	0	161,63-	162-	0	0,00	162	0,00
		92112400 Interne Leistungsv. Gebäudemanagement	2.955,82-	0	2.579,03-	2.579-	0	0,00	2.579	0,00
27	-	kalkulatorische Kosten	24,48-	0	18,23-	18-	0	0,00	18	0,00
		98110000 Kalk. Zinsen	24,48-	0	18,23-	18-	0	0,00	18	0,00
28	**=**	**Kalkulatorisches Ergebnis**	**156.578,54**	**0**	**174.879,14**	**174.879**	**0**	**0,00**	**174.879-**	**0,00**
29	**=**	**Nettoressourcenbedarf/-überschuss**	**0,00**	**159.830-**	**0,00**	**159.830**	**0**	**0,00**	**159.830-**	**0,00**

THH1 Innere Verwaltung
11 Innere Verwaltung
1124 Gebäudemanagement

lfd. Nr.		Teilergebnisrechnung Ertrags- und Aufwandsarten	Ergebnis Vorjahr 2019 EUR	Fortgeschriebener Ansatz 2020 EUR	Ergebnis 2020 EUR	Vergleich Ergebnis-Ansatz EUR	Ergänzende Festlegungen im HH-Vollzug EUR	Ermächtigungs-übertragung aus 2019 EUR	Verfügbare Mittel abzgl. Ergebnis EUR	Ermächtigungs-übertragung nach 2021 EUR
			1	2	3	4	5	6	7	8
6	+	Sonstige privatrechtliche Leistungsentgelte	240,00	0	240,00	240	0	0,00	240-	0,00
		34110000 Mieten und Pachten	240,00	0	240,00	240	0	0,00	240-	0,00
10	+	Sonstige ordentliche Erträge	119,20	0	0,00	0	0	0,00	0	0,00
		35910000 Andere sonstige ordentliche Erträge	119,20	0	0,00	0	0	0,00	0	0,00
11	**=**	**Anteilige ordentliche Erträge**	**359,20**	**0**	**240,00**	**240**	**0**	**0,00**	**240-**	**0,00**
12	-	Personalaufwendungen	1.876,09-	1.400-	1.500,54-	101-	0	0,00	101	0,00
		40120000 Dienstaufwendungen Beschäftigte	1.350,00-	1.000-	1.080,00-	80-	0	0,00	80	0,00
		40220000 Beiträge zu Versorgungskasse Beschäftigt	118,17-	100-	93,96-	6	0	0,00	6-	0,00
		40320000 Sozialversicherungsbeiträge Beschäftigte	407,92-	300-	326,58-	27-	0	0,00	27	0,00
14	-	Aufwendungen für Sach- und Dienstleistungen	12.169,41-	9.650-	6.517,68-	3.132	0	0,00	3.132-	0,00
		42110000 Unterh. Grundst. und bauli.Anlagen	6.431,69-	3.200-	390,10-	2.810	0	0,00	2.810-	0,00
		42210000 Unterhaltung des beweglichen Vermögens	218,46-	220-	1.341,00-	1.121-	0	0,00	1.121	0,00
		42220000 Erwerb von geringwertigen Vermögensgegen	0,00	0	74,99-	75-	0	0,00	75	0,00

lfd. Nr.		Teilergebnisrechnung Ertrags- und Aufwandsarten	Ergebnis Vorjahr 2019 EUR	Fortgeschriebener Ansatz 2020 EUR	Ergebnis 2020 EUR	Vergleich Ergebnis-Ansatz EUR	Ergänzende Festlegungen im HH-Vollzug EUR	Ermächtigungs-übertragung aus 2019 EUR	Verfügbare Mittel abzgl. Ergebnis EUR	Ermächtigungs-übertragung nach 2021 EUR
			1	2	3	4	5	6	7	8
		42411000 Aufwand für Strom	1.836,59-	1.900-	1.654,37-	246	0	0,00	246-	0,00
		42412001 Aufwand für Energie - Heizöl/Pellets	3.110,90-	2.700-	1.767,23-	933	0	0,00	933-	0,00
		42412002 Aufwand für Heizungsanlage	317,36-	320-	753,19-	433-	0	0,00	433	0,00
		42413001 Aufwand für Wasserversorgung	108,07-	90-	0,00	90	0	0,00	90-	0,00
		42413002 Aufwand für Abwasserbeseitigung	223,72-	200-	0,00	200	0	0,00	200-	0,00
		42414000 Aufwand für Abfallbeseitigung	144,96-	150-	144,96-	5	0	0,00	5-	0,00
		42415001 Aufwand für Reinigung	141,35-	150-	97,87-	52	0	0,00	52-	0,00
		42415002 Aufwand für Winterdienst	0,00	20-	0,00	20	0	0,00	20-	0,00
		42416001 Aufwand für gebäudebezogene Versicherung	281,99-	400-	293,97-	106	0	0,00	106-	0,00
		42416002 Aufwand für gebäudebezogene Steuern	645,68	300-	0,00	300	0	0,00	300-	0,00
15	-	Abschreibungen	70,67-	0	70,67-	71-	0	0,00	71	0,00
		47110000 Abschreibung auf immaterielle VermG .und	70,67-	0	70,67-	71-	0	0,00	71	0,00
18	-	Sonstige ordentliche Aufwendungen	360,65-	350-	688,42-	338-	0	0,00	338	0,00
		44110000 Sonstige Personal- und Versorgungsaufw.	360,65-	350-	520,43-	170-	0	0,00	170	0,00
		44311000 Bürobedarf	0,00	0	163,29-	163-	0	0,00	163	0,00
		44313000 Post- und Telekommunikationsentgelte	0,00	0	4,70-	5-	0	0,00	5	0,00
19	**=**	**Anteilige ordentliche Aufwendungen**	**14.476,82-**	**11.400-**	**8.777,31-**	**2.623**	**0**	**0,00**	**2.623-**	**0,00**
20	**=**	**Anteiliges ordentliches Ergebnis**	**14.117,62-**	**11.400-**	**8.537,31-**	**2.863**	**0**	**0,00**	**2.863-**	**0,00**

786 Enzklösterle

lfd. Nr.		Teilergebnisrechnung Ertrags- und Aufwandsarten	Ergebnis Vorjahr 2019 EUR	Fortgeschriebener Ansatz 2020 EUR	Ergebnis 2020 EUR	Vergleich Ergebnis-Ansatz EUR	Ergänzende Festlegungen im HH-Vollzug EUR	Ermächtigungs-übertragung aus 2019 EUR	Verfügbare Mittel abzgl. Ergebnis EUR	Ermächtigungs-übertragung nach 2021 EUR
			1	2	3	4	5	6	7	8
21	+	Erträge aus internen Leistungen	25.569,98	0	14.849,68	14.850	0	0,00	14.850-	0,00
		38110000 Erträge aus int. Leistungsbeziehungen	6.712,16	0	0,00	0	0	0,00	0	0,00
		92112400 Interne Leistungsv. Gebäudemanagement	18.857,82	0	14.849,68	14.850	0	0,00	14.850-	0,00
24	-	Aufwendungen für interne Leistungen	11.436,46-	0	6.300,00-	6.300-	0	0,00	6.300	0,00
		48110000 Aufw. a. int. Leistungsbeziehungen	4.724,30-	0	6.300,00-	6.300-	0	0,00	6.300	0,00
		92112200 Interne Leistungsv. Finanzverw. Kasse	6.712,16-	0	0,00	0	0	0,00	0	0,00
27	-	kalkulatorische Kosten	15,90-	0	12,37-	12-	0	0,00	12	0,00
		98110000 Kalk. Zinsen	15,90-	0	12,37-	12-	0	0,00	12	0,00
28	**=**	**Kalkulatorisches Ergebnis**	**14.117,62**	**0**	**8.537,31**	**8.537**	**0**	**0,00**	**8.537-**	**0,00**
29	**=**	**Nettoressourcenbedarf/-überschuss**	**0,00**	**11.400-**	**0,00**	**11.400**	**0**	**0,00**	**11.400-**	**0,00**

THH1 Innere Verwaltung
11 Innere Verwaltung
1125 Grünanlagen, Werkstätten und Fahrzeuge

lfd. Nr.		Teilergebnisrechnung Ertrags- und Aufwandsarten	Ergebnis Vorjahr 2019 EUR	Fortgeschriebener Ansatz 2020 EUR	Ergebnis 2020 EUR	Vergleich Ergebnis-Ansatz EUR	Ergänzende Festlegungen im HH-Vollzug EUR	Ermächtigungs-übertragung aus 2019 EUR	Verfügbare Mittel abzgl. Ergebnis EUR	Ermächtigungs-übertragung nach 2021 EUR
			1	2	3	4	5	6	7	8
7	+	Kostenerstattungen und Kostenumlagen	14.560,26	140	13.671,16	13.531	0	0,00	13.531-	0,00
		34830000 Erstattungen von Zweckverbänden	5.591,72	0	6.954,87	6.955	0	0,00	6.955-	0,00
		34840000 Erstattungen v. d. gesetzl. Sozialversic	8.834,44	0	2.819,49	2.819	0	0,00	2.819-	0,00
		34880000 Erstattungen von übrigen Bereichen	134,10	140	3.896,80	3.757	0	0,00	3.757-	0,00
10	+	Sonstige ordentliche Erträge	4.022,94	0	2.434,96	2.435	0	0,00	2.435-	0,00
		35210000 Erstattung von Steuern	3.932,10	0	2.434,96	2.435	0	0,00	2.435-	0,00
		35910000 Andere sonstige ordentliche Erträge	90,84	0	0,00	0	0	0,00	0	0,00
11	**=**	**Anteilige ordentliche Erträge**	**18.583,20**	**140**	**16.106,12**	**15.966**	**0**	**0,00**	**15.966-**	**0,00**
12	-	Personalaufwendungen	315.123,72-	247.000-	264.614,88-	17.615-	0	0,00	17.615	0,00
		40120000 Dienstaufwendungen Beschäftigte	243.891,30-	247.000-	203.315,72-	43.684	0	0,00	43.684-	0,00
		40220000 Beiträge zu Versorgungskasse Beschäftigt	21.227,86-	0	21.029,55-	21.030-	0	0,00	21.030	0,00
		40320000 Sozialversicherungsbeiträge Beschäftigte	49.996,56-	0	40.052,54-	40.053-	0	0,00	40.053	0,00
		40410000 Beihilfen, Unterstützungsl. Bedienstete	8,00-	0	217,07-	217-	0	0,00	217	0,00

lfd. Nr.		Teilergebnisrechnung Ertrags- und Aufwandsarten	Ergebnis Vorjahr 2019 EUR	Fortgeschriebener Ansatz 2020 EUR	Ergebnis 2020 EUR	Vergleich Ergebnis-Ansatz EUR	Ergänzende Festlegungen im HH-Vollzug EUR	Ermächtigungs-übertragung aus 2019 EUR	Verfügbare Mittel abzgl. Ergebnis EUR	Ermächtigungs-übertragung nach 2021 EUR
			1	2	3	4	5	6	7	8
14	-	Aufwendungen für Sach- und Dienstleistungen	41.483,66-	42.140-	40.615,46-	1.525	0	0,00	1.525-	0,00
		42110000 Unterh. Grundst. und bauli.Anlagen	3.354,16-	3.500-	4.044,39-	544-	0	0,00	544	0,00
		42120000 Unterh. des sonst. unbeweglichen Vermöge	32,13-	0	0,00	0	0	0,00	0	0,00
		42210000 Unterhaltung des beweglichen Vermögens	3.221,11-	3.450-	2.660,60-	789	0	0,00	789-	0,00
		42220000 Erwerb von geringwertigen Vermögensgegen	499,64-	1.500-	30,04-	1.470	0	0,00	1.470-	0,00
		42411000 Aufwand für Strom	588,19-	600-	727,74-	128-	0	0,00	128	0,00
		42412001 Aufwand für Energie - Heizöl/Pellets	1.927,63-	2.000-	1.622,33-	378	0	0,00	378-	0,00
		42412002 Aufwand für Heizungsanlage	577,85-	1.600-	278,31-	1.322	0	0,00	1.322-	0,00
		42413001 Aufwand für Wasserversorgung	130,75-	150-	0,00	150	0	0,00	150-	0,00
		42413002 Aufwand für Abwasserbeseitigung	98,84-	100-	0,00	100	0	0,00	100-	0,00
		42414000 Aufwand für Abfallbeseitigung	574,89-	600-	208,56-	391	0	0,00	391-	0,00
		42415001 Aufwand für Reinigung	6,61-	10-	0,00	10	0	0,00	10-	0,00
		42416001 Aufwand für gebäudebezogene Versicherung	146,22-	150-	152,43-	2-	0	0,00	2	0,00
		42510000 Haltung von Fahrzeugen	25.349,07-	22.850-	24.080,05-	1.230-	0	0,00	1.230	0,00
		42611000 Dienst- und Schutzkleidung	3.335,59-	3.300-	3.546,55-	247-	0	0,00	247	0,00
		42612000 Aus- und Fortbildung	346,90-	400-	208,80-	191	0	0,00	191-	0,00
		42619000 sonst. besondere Aufw. für Beschäftigte	84,22-	100-	0,00	100	0	0,00	100-	0,00

786 Enzklösterle

lfd. Nr.		Teilergebnisrechnung Ertrags- und Aufwandsarten	Ergebnis Vorjahr 2019 EUR	Fortgeschriebener Ansatz 2020 EUR	Ergebnis 2020 EUR	Vergleich Ergebnis-Ansatz EUR	Ergänzende Festlegungen im HH-Vollzug EUR	Ermächtigungs-übertragung aus 2019 EUR	Verfügbare Mittel abzgl. Ergebnis EUR	Ermächtigungs-übertragung nach 2021 EUR
			1	2	3	4	5	6	7	8
		42717000 einzelne Budgets für versch. kl. Aufw.	0,00	200-	119,27-	81	0	0,00	81-	0,00
		42810000 Aufwendungen f.d. Verbrauch von sonst. V	1.184,16-	1.600-	2.936,39-	1.336-	0	0,00	1.336	0,00
		42910000 Aufwendungen f.so. Sach-u. Dienstlstg.	25,70-	30-	0,00	30	0	0,00	30-	0,00
15	-	Abschreibungen	22.417,87-	5.000-	22.420,69-	17.421-	0	0,00	17.421	0,00
		47110000 Abschreibung auf immaterielle VermG .und	22.417,87-	5.000-	22.420,69-	17.421-	0	0,00	17.421	0,00
18	-	Sonstige ordentliche Aufwendungen	8.289,64-	12.230-	12.659,48-	429-	0	0,00	429	0,00
		44110000 Sonstige Personal- und Versorgungsaufw.	2.733,22-	1.300-	2.804,08-	1.504-	0	0,00	1.504	0,00
		44311000 Bürobedarf	291,39-	300-	75,88-	224	0	0,00	224-	0,00
		44312000 Bücher und Zeitschriften	329,53-	340-	190,46-	150	0	0,00	150-	0,00
		44313000 Post- und Telekommunikationsentgelte	2.392,75-	1.920-	2.621,64-	702-	0	0,00	702	0,00
		44314000 öffentliche Bekanntmachungen	14,16-	20-	692,74-	673-	0	0,00	673	0,00
		44315000 Dienstreisen, Fahrtkostenersätze	396,30-	450-	46,20-	404	0	0,00	404-	0,00
		44316000 EDV-Aufwendungen	0,00	0	210,14-	210-	0	0,00	210	0,00
		44319000 sonstige Geschäftsaufwendungen	0,00	6.000-	5.351,68-	648	0	0,00	648-	0,00
		44410000 Steuern, Versicher., Schadensfälle, Sond	558,36-	300-	666,66-	367-	0	0,00	367	0,00
		44580000 Erstattungen an übrige Bereiche	1.573,93-	1.600-	0,00	1.600	0	0,00	1.600-	0,00
19	**=**	**Anteilige ordentliche Aufwendungen**	**387.314,89-**	**306.370-**	**340.310,51-**	**33.941-**	**0**	**0,00**	**33.941**	**0,00**

786 Enzklösterle

lfd. Nr.		Teilergebnisrechnung Ertrags- und Aufwandsarten	Ergebnis Vorjahr 2019 EUR	Fortgeschriebener Ansatz 2020 EUR	Ergebnis 2020 EUR	Vergleich Ergebnis-Ansatz EUR	Ergänzende Festlegungen im HH-Vollzug EUR	Ermächtigungs-übertragung aus 2019 EUR	Verfügbare Mittel abzgl. Ergebnis EUR	Ermächtigungs-übertragung nach 2021 EUR
			1	2	3	4	5	6	7	8
20	**=**	**Anteiliges ordentliches Ergebnis**	**368.731,69-**	**306.230-**	**324.204,39-**	**17.974-**	**0**	**0,00**	**17.974**	**0,00**
21	+	Erträge aus internen Leistungen	418.624,68	0	416.422,85	416.423	0	0,00	416.423-	0,00
		38110000 Erträge aus int. Leistungsbeziehungen	390.481,11	0	498.500,00	498.500	0	0,00	498.500-	0,00
		92112500 Interne Leistungsv. Grünanlagen, Bauhof	28.143,57	0	82.077,15-	82.077-	0	0,00	82.077	0,00
24	-	Aufwendungen für interne Leistungen	37.415,23-	0	80.840,65-	80.841-	0	0,00	80.841	0,00
		48110000 Aufw. a. int. Leistungsbeziehungen	24.311,83-	0	80.138,14-	80.138-	0	0,00	80.138	0,00
		92112000 Interne Leistungsv. Organisation u. EDV	1.024,41-	0	522,58-	523-	0	0,00	523	0,00
		92112100 Interne Leistungsv. Personalwesen	892,02-	0	484,83-	485-	0	0,00	485	0,00
		92112200 Interne Leistungsv. Finanzverw. Kasse	11.186,97-	0	304,90	305	0	0,00	305-	0,00
27	-	kalkulatorische Kosten	12.477,76-	0	11.377,81-	11.378-	0	0,00	11.378	0,00
		98110000 Kalk. Zinsen	12.477,76-	0	11.377,81-	11.378-	0	0,00	11.378	0,00
28	**=**	**Kalkulatorisches Ergebnis**	**368.731,69**	**0**	**324.204,39**	**324.204**	**0**	**0,00**	**324.204-**	**0,00**
29	**=**	**Nettoressourcenbedarf/-überschuss**	**0,00**	**306.230-**	**0,00**	**306.230**	**0**	**0,00**	**306.230-**	**0,00**

THH1 Innere Verwaltung
11 Innere Verwaltung
1126 Zentrale Dienstleistungen

lfd. Nr.		Teilergebnisrechnung Ertrags- und Aufwandsarten	Ergebnis Vorjahr 2019 EUR	Fortgeschriebener Ansatz 2020 EUR	Ergebnis 2020 EUR	Vergleich Ergebnis-Ansatz EUR	Ergänzende Festlegungen im HH-Vollzug EUR	Ermächtigungs-übertragung aus 2019 EUR	Verfügbare Mittel abzgl. Ergebnis EUR	Ermächtigungs-übertragung nach 2021 EUR
			1	2	3	4	5	6	7	8
5	+	Entgelte für öffentliche Leistungen oder Einrichtungen	70,80	200	536,50	337	0	0,00	337-	0,00
		33110000 Verwaltungsgebühren	70,80	200	536,50	337	0	0,00	337-	0,00
7	+	Kostenerstattungen und Kostenumlagen	0,00	0	150,34	150	0	0,00	150-	0,00
		34880000 Erstattungen von übrigen Bereichen	0,00	0	150,34	150	0	0,00	150-	0,00
11	**=**	**Anteilige ordentliche Erträge**	**70,80**	**200**	**686,84**	**487**	**0**	**0,00**	**487-**	**0,00**
12	-	Personalaufwendungen	37.900,56-	7.000-	3.330,95-	3.669	0	0,00	3.669-	0,00
		40120000 Dienstaufwendungen Beschäftigte	29.205,45-	7.000-	2.935,12-	4.065	0	0,00	4.065-	0,00
		40220000 Beiträge zu Versorgungskasse Beschäftigt	2.586,72-	0	298,26-	298-	0	0,00	298	0,00
		40320000 Sozialversicherungsbeiträge Beschäftigte	6.108,39-	0	97,57-	98-	0	0,00	98	0,00
14	-	Aufwendungen für Sach- und Dienstleistungen	334,90-	1.075-	760,38-	315	0	0,00	315-	0,00
		42210000 Unterhaltung des beweglichen Vermögens	150,40-	1.000-	760,38-	240	0	0,00	240-	0,00
		42612000 Aus- und Fortbildung	166,00-	0	0,00	0	0	0,00	0	0,00

lfd. Nr.		Teilergebnisrechnung Ertrags- und Aufwandsarten	Ergebnis Vorjahr 2019 EUR	Fortgeschriebener Ansatz 2020 EUR	Ergebnis 2020 EUR	Vergleich Ergebnis-Ansatz EUR	Ergänzende Festlegungen im HH-Vollzug EUR	Ermächtigungs-übertragung aus 2019 EUR	Verfügbare Mittel abzgl. Ergebnis EUR	Ermächtigungs-übertragung nach 2021 EUR
			1	2	3	4	5	6	7	8
		42713000 Repräsentation, Sitzung, Veranstaltung	18,50-	75-	0,00	75	0	0,00	75-	0,00
15	-	Abschreibungen	612,55-	500-	612,55-	113-	0	0,00	113	0,00
		47110000 Abschreibung auf immaterielle VermG .und	612,55-	500-	612,55-	113-	0	0,00	113	0,00
18	-	Sonstige ordentliche Aufwendungen	6.111,89-	13.990-	10.748,45-	3.242	0	0,00	3.242-	0,00
		44110000 Sonstige Personal- und Versorgungsaufw.	239,76-	1.500-	1.069,85-	430	0	0,00	430-	0,00
		44290000 Sonstige Aufwendungen Rechte und Dienste	755,16-	1.000-	799,36-	201	0	0,00	201-	0,00
		44311000 Bürobedarf	787,64-	400-	342,77-	57	0	0,00	57-	0,00
		44312000 Bücher und Zeitschriften	1.469,54-	1.470-	1.394,03-	76	0	0,00	76-	0,00
		44313000 Post- und Telekommunikationsentgelte	2.259,28-	3.600-	3.947,12-	347-	0	0,00	347	0,00
		44314000 öffentliche Bekanntmachungen	81,32-	500-	419,22-	81	0	0,00	81-	0,00
		44315000 Dienstreisen, Fahrtkostenersätze	63,36-	70-	0,00	70	0	0,00	70-	0,00
		44316000 EDV-Aufwendungen	428,40-	100-	108,00-	8-	0	0,00	8	0,00
		44319000 sonstige Geschäftsaufwendungen	27,43-	3.000-	2.668,10-	332	0	0,00	332-	0,00
		44520000 Erstattungen an Gemeinden (GV)	0,00	2.350-	0,00	2.350	0	0,00	2.350-	0,00
19	**=**	**Anteilige ordentliche Aufwendungen**	**44.959,90-**	**22.565-**	**15.452,33-**	**7.113**	**0**	**0,00**	**7.113-**	**0,00**
20	**=**	**Anteiliges ordentliches Ergebnis**	**44.889,10-**	**22.365-**	**14.765,49-**	**7.600**	**0**	**0,00**	**7.600-**	**0,00**
21	+	Erträge aus internen Leistungen	45.011,35	0	37.457,12	37.457	0	0,00	37.457-	0,00

786 Enzklösterle

lfd. Nr.		Teilergebnisrechnung Ertrags- und Aufwandsarten	Ergebnis Vorjahr 2019 EUR	Fortgeschriebener Ansatz 2020 EUR	Ergebnis 2020 EUR	Vergleich Ergebnis-Ansatz EUR	Ergänzende Festlegungen im HH-Vollzug EUR	Ermächtigungs-übertragung aus 2019 EUR	Verfügbare Mittel abzgl. Ergebnis EUR	Ermächtigungs-übertragung nach 2021 EUR
			1	2	3	4	5	6	7	8
		38110000 Erträge aus int. Leistungsbeziehungen	0,00	0	16.800,00	16.800	0	0,00	16.800-	0,00
		92112600 Interne Leistungsv. Zentr. Dienstleistg.	45.011,35	0	20.657,12	20.657	0	0,00	20.657-	0,00
24	-	Aufwendungen für interne Leistungen	0,00	0	22.600,00-	22.600-	0	0,00	22.600	0,00
		48110000 Aufw. a. int. Leistungsbeziehungen	0,00	0	22.600,00-	22.600-	0	0,00	22.600	0,00
27	-	kalkulatorische Kosten	122,25-	0	91,63-	92-	0	0,00	92	0,00
		98110000 Kalk. Zinsen	122,25-	0	91,63-	92-	0	0,00	92	0,00
28	**=**	**Kalkulatorisches Ergebnis**	**44.889,10**	**0**	**14.765,49**	**14.765**	**0**	**0,00**	**14.765-**	**0,00**
29	**=**	**Nettoressourcenbedarf/-überschuss**	**0,00**	**22.365-**	**0,00**	**22.365**	**0**	**0,00**	**22.365-**	**0,00**

THH1 Innere Verwaltung
11 Innere Verwaltung
1130 Presse- und Öffentlichkeitsarbeit

lfd. Nr.		Teilergebnisrechnung Ertrags- und Aufwandsarten	Ergebnis Vorjahr 2019 EUR	Fortgeschriebener Ansatz 2020 EUR	Ergebnis 2020 EUR	Vergleich Ergebnis-Ansatz EUR	Ergänzende Festlegungen im HH-Vollzug EUR	Ermächtigungs-übertragung aus 2019 EUR	Verfügbare Mittel abzgl. Ergebnis EUR	Ermächtigungs-übertragung nach 2021 EUR
			1	2	3	4	5	6	7	8
11	**=**	**Anteilige ordentliche Erträge**	**0,00**	**0**	**0,00**	**0**	**0**	**0,00**	**0**	**0,00**
14	-	Aufwendungen für Sach- und Dienstleistungen	15,08-	1.100-	29,46-	1.071	0	0,00	1.071-	0,00
		42713000 Repräsentation, Sitzung, Veranstaltung	0,00	100-	0,00	100	0	0,00	100-	0,00
		42714000 Öffentl.keitsarb., Infomaterial, Werbung	15,08-	1.000-	29,46-	971	0	0,00	971-	0,00
18	-	Sonstige ordentliche Aufwendungen	50,00-	0	0,00	0	0	0,00	0	0,00
		44210000 Aufw. f. ehrenamtl.u. sonst.Tätigkeit	50,00-	0	0,00	0	0	0,00	0	0,00
19	**=**	**Anteilige ordentliche Aufwendungen**	**65,08-**	**1.100-**	**29,46-**	**1.071**	**0**	**0,00**	**1.071-**	**0,00**
20	**=**	**Anteiliges ordentliches Ergebnis**	**65,08-**	**1.100-**	**29,46-**	**1.071**	**0**	**0,00**	**1.071-**	**0,00**
21	+	Erträge aus internen Leistungen	2.473,28	0	2.002,69	2.003	0	0,00	2.003-	0,00
		38110000 Erträge aus int. Leistungsbeziehungen	0,00	0	1.650,00	1.650	0	0,00	1.650-	0,00
		92113000 Interne Leistungsv. Presse/Öffentl.	2.473,28	0	352,69	353	0	0,00	353-	0,00
24	-	Aufwendungen für interne Leistungen	2.408,20-	0	1.973,23-	1.973-	0	0,00	1.973	0,00
		48110000 Aufw. a. int. Leistungsbeziehungen	0,00	0	1.400,00-	1.400-	0	0,00	1.400	0,00
		92112500 Interne Leistungsv. Grünanlagen, Bauhof	157,62-	0	459,62	460	0	0,00	460-	0,00

786 Enzklösterle

lfd. Nr.		Teilergebnisrechnung Ertrags- und Aufwandsarten	Ergebnis Vorjahr 2019 EUR	Fortgeschriebener Ansatz 2020 EUR	Ergebnis 2020 EUR	Vergleich Ergebnis-Ansatz EUR	Ergänzende Festlegungen im HH-Vollzug EUR	Ermächtigungs-übertragung aus 2019 EUR	Verfügbare Mittel abzgl. Ergebnis EUR	Ermächtigungs-übertragung nach 2021 EUR
			1	2	3	4	5	6	7	8
		92112600 Interne Leistungsv. Zentr. Dienstleistg.	2.250,58-	0	1.032,85-	1.033-	0	0,00	1.033	0,00
28	**=**	**Kalkulatorisches Ergebnis**	**65,08**	**0**	**29,46**	**29**	**0**	**0,00**	**29-**	**0,00**
29	**=**	**Nettoressourcenbedarf/-überschuss**	**0,00**	**1.100-**	**0,00**	**1.100**	**0**	**0,00**	**1.100-**	**0,00**

THH1 Innere Verwaltung
11 Innere Verwaltung
1132 Steueramt / Abgabewesen

lfd. Nr.		Teilergebnisrechnung Ertrags- und Aufwandsarten	Ergebnis Vorjahr 2019 EUR	Fortgeschriebener Ansatz 2020 EUR	Ergebnis 2020 EUR	Vergleich Ergebnis-Ansatz EUR	Ergänzende Festlegungen im HH-Vollzug EUR	Ermächtigungs-übertragung aus 2019 EUR	Verfügbare Mittel abzgl. Ergebnis EUR	Ermächtigungs-übertragung nach 2021 EUR
			1	2	3	4	5	6	7	8
5	+	Entgelte für öffentliche Leistungen oder Einrichtungen	0,00	50	60,00	10	0	0,00	10-	0,00
		33110000 Verwaltungsgebühren	0,00	50	60,00	10	0	0,00	10-	0,00
11	**=**	**Anteilige ordentliche Erträge**	**0,00**	**50**	**60,00**	**10**	**0**	**0,00**	**10-**	**0,00**
12	-	Personalaufwendungen	31.988,30-	30.000-	31.567,81-	1.568-	0	0,00	1.568	0,00
		40120000 Dienstaufwendungen Beschäftigte	24.707,04-	30.000-	24.511,46-	5.489	0	0,00	5.489-	0,00
		40220000 Beiträge zu Versorgungskasse Beschäftigt	2.156,65-	0	2.083,12-	2.083-	0	0,00	2.083	0,00
		40320000 Sozialversicherungsbeiträge Beschäftigte	5.124,61-	0	4.973,23-	4.973-	0	0,00	4.973	0,00
14	-	Aufwendungen für Sach- und Dienstleistungen	0,00	2.550-	1.026,60-	1.523	0	0,00	1.523-	0,00
		42220000 Erwerb von geringwertigen Vermögensgegen	0,00	50-	0,00	50	0	0,00	50-	0,00
		42612000 Aus- und Fortbildung	0,00	2.500-	1.026,60-	1.473	0	0,00	1.473-	0,00
15	-	Abschreibungen	0,00	200-	0,00	200	0	0,00	200-	0,00
		47110000 Abschreibung auf immaterielle VermG .und	0,00	200-	0,00	200	0	0,00	200-	0,00

786 Enzklösterle

lfd. Nr.		Teilergebnisrechnung Ertrags- und Aufwandsarten	Ergebnis Vorjahr 2019 EUR	Fortgeschriebener Ansatz 2020 EUR	Ergebnis 2020 EUR	Vergleich Ergebnis-Ansatz EUR	Ergänzende Festlegungen im HH-Vollzug EUR	Ermächtigungs-übertragung aus 2019 EUR	Verfügbare Mittel abzgl. Ergebnis EUR	Ermächtigungs-übertragung nach 2021 EUR
			1	2	3	4	5	6	7	8
18	-	Sonstige ordentliche Aufwendungen	6.328,04-	3.430-	3.124,19-	306	0	0,00	306-	0,00
		44110000 Sonstige Personal- und Versorgungsaufw.	527,67-	250-	183,59-	66	0	0,00	66-	0,00
		44311000 Bürobedarf	95,27-	100-	23,34-	77	0	0,00	77-	0,00
		44312000 Bücher und Zeitschriften	573,14-	150-	31,83-	118	0	0,00	118-	0,00
		44313000 Post- und Telekommunikationsentgelte	507,23-	580-	775,88-	196-	0	0,00	196	0,00
		44314000 öffentliche Bekanntmachungen	540,97-	300-	88,67-	211	0	0,00	211-	0,00
		44315000 Dienstreisen, Fahrtkostenersätze	111,60-	50-	39,60-	10	0	0,00	10-	0,00
		44316000 EDV-Aufwendungen	3.856,13-	2.000-	1.981,28-	19	0	0,00	19-	0,00
		44319000 sonstige Geschäftsaufwendungen	116,03-	0	0,00	0	0	0,00	0	0,00
19	**=**	**Anteilige ordentliche Aufwendungen**	**38.316,34-**	**36.180-**	**35.718,60-**	**461**	**0**	**0,00**	**461-**	**0,00**
20	**=**	**Anteiliges ordentliches Ergebnis**	**38.316,34-**	**36.130-**	**35.658,60-**	**471**	**0**	**0,00**	**471-**	**0,00**
21	+	Erträge aus internen Leistungen	61.424,48	0	19.400,00	19.400	0	0,00	19.400-	0,00
		38110000 Erträge aus int. Leistungsbeziehungen	61.424,48	0	19.400,00	19.400	0	0,00	19.400-	0,00
24	-	Aufwendungen für interne Leistungen	0,00	0	9.700,00-	9.700-	0	0,00	9.700	0,00
		48110000 Aufw. a. int. Leistungsbeziehungen	0,00	0	9.700,00-	9.700-	0	0,00	9.700	0,00
28	**=**	**Kalkulatorisches Ergebnis**	**61.424,48**	**0**	**9.700,00**	**9.700**	**0**	**0,00**	**9.700-**	**0,00**
29	**=**	**Nettoressourcenbedarf/-überschuss**	**23.108,14**	**36.130-**	**25.958,60-**	**10.171**	**0**	**0,00**	**10.171-**	**0,00**

THH1 Innere Verwaltung
11 Innere Verwaltung
1133 Grundstücksmanagement

lfd. Nr.		Teilergebnisrechnung Ertrags- und Aufwandsarten	Ergebnis Vorjahr 2019 EUR	Fortgeschriebener Ansatz 2020 EUR	Ergebnis 2020 EUR	Vergleich Ergebnis-Ansatz EUR	Ergänzende Festlegungen im HH-Vollzug EUR	Ermächtigungs-übertragung aus 2019 EUR	Verfügbare Mittel abzgl. Ergebnis EUR	Ermächtigungs-übertragung nach 2021 EUR
			1	2	3	4	5	6	7	8
6	+	Sonstige privatrechtliche Leistungsentgelte	183,51	200	658,51	459	0	0,00	459-	0,00
		34110000 Mieten und Pachten	183,51	200	658,51	459	0	0,00	459-	0,00
11	**=**	**Anteilige ordentliche Erträge**	**183,51**	**200**	**658,51**	**459**	**0**	**0,00**	**459-**	**0,00**
14	-	Aufwendungen für Sach- und Dienstleistungen	288,63-	1.090-	2.395,27-	1.305-	0	0,00	1.305	0,00
		42120000 Unterh. des sonst. unbeweglichen Vermöge	0,00	0	1.862,35-	1.862-	0	0,00	1.862	0,00
		42310000 Mieten und Pachten	0,00	500-	200,00-	300	0	0,00	300-	0,00
		42416002 Aufwand für gebäudebezogene Steuern	288,63-	290-	212,97-	77	0	0,00	77-	0,00
		42714000 Öffentl.keitsarb., Infomaterial, Werbung	0,00	300-	119,95-	180	0	0,00	180-	0,00
15	-	Abschreibungen	0,00	5.000-	0,00	5.000	0	0,00	5.000-	0,00
		47110000 Abschreibung auf immaterielle VermG .und	0,00	5.000-	0,00	5.000	0	0,00	5.000-	0,00
18	-	Sonstige ordentliche Aufwendungen	3.262,42-	7.930-	380,20-	7.550	0	0,00	7.550-	0,00
		44310000 allg. Geschäftsaufwendungen	0,00	5.000-	0,00	5.000	0	0,00	5.000-	0,00
		44314000 öffentliche Bekanntmachungen	0,00	200-	241,27-	41-	0	0,00	41	0,00
		44315000 Dienstreisen, Fahrtkostenersätze	9,90-	0	0,00	0	0	0,00	0	0,00

786 Enzklösterle

lfd. Nr.		Teilergebnisrechnung Ertrags- und Aufwandsarten	Ergebnis Vorjahr 2019 EUR	Fortgeschriebener Ansatz 2020 EUR	Ergebnis 2020 EUR	Vergleich Ergebnis-Ansatz EUR	Ergänzende Festlegungen im HH-Vollzug EUR	Ermächtigungs-übertragung aus 2019 EUR	Verfügbare Mittel abzgl. Ergebnis EUR	Ermächtigungs-übertragung nach 2021 EUR
			1	2	3	4	5	6	7	8
		44319000 sonstige Geschäftsaufwendungen	2.521,85-	2.600-	0,00	2.600	0	0,00	2.600-	0,00
		44410000 Steuern, Versicher., Schadensfälle, Sond	128,53-	130-	138,93-	9-	0	0,00	9	0,00
		44520000 Erstattungen an Gemeinden (GV)	602,14-	0	0,00	0	0	0,00	0	0,00
19	**=**	**Anteilige ordentliche Aufwendungen**	**3.551,05-**	**14.020-**	**2.775,47-**	**11.245**	**0**	**0,00**	**11.245-**	**0,00**
20	**=**	**Anteiliges ordentliches Ergebnis**	**3.367,54-**	**13.820-**	**2.116,96-**	**11.703**	**0**	**0,00**	**11.703-**	**0,00**
21	+	Erträge aus internen Leistungen	0,00	0	0,00	0	0	0,00	0	0,00
24	-	Aufwendungen für interne Leistungen	0,00	0	11.200,00-	11.200-	0	0,00	11.200	0,00
		48110000 Aufw. a. int. Leistungsbeziehungen	0,00	0	11.200,00-	11.200-	0	0,00	11.200	0,00
27	-	kalkulatorische Kosten	3.980,73-	0	3.253,71-	3.254-	0	0,00	3.254	0,00
		98110000 Kalk. Zinsen	3.980,73-	0	3.253,71-	3.254-	0	0,00	3.254	0,00
28	**=**	**Kalkulatorisches Ergebnis**	**3.980,73-**	**0**	**14.453,71-**	**14.454-**	**0**	**0,00**	**14.454**	**0,00**
29	**=**	**Nettoressourcenbedarf/-überschuss**	**7.348,27-**	**13.820-**	**16.570,67-**	**2.751-**	**0**	**0,00**	**2.751**	**0,00**

THH1 Innere Verwaltung
11 Innere Verwaltung
1110 Steuerung

lfd. Nr.		Investitionsübersicht Einzahlungs- und Auszahlungsarten	Ergebnis Vorjahr 2019 EUR	Fortgeschriebener Ansatz 2020 EUR	Ergebnis 2020 EUR	Vergleich Ergebnis-Ansatz EUR	Ergänzende Festlegungen im HH-Vollzug EUR	Ermächtigungs-übertragung aus 2019 EUR	Verfügbare Mittel abzgl. Ergebnis EUR	Ermächtigungs-übertragung nach 2021 EUR
			1	2	3	4	5	6	7	8
711100100000: BM - Erwerb bewegliches Vermögen										
6	**=**	**Summe der Einzahlungen aus Investitionstätigkeit**	**0,00**	**0**	**0,00**	**0**	**0**	**0,00**	**0**	**0,00**
9	-	Auszahlungen für den Erwerb von beweglichem Sachvermögen	0,00	1.500-	0,00	1.500	0	0,00	1.500-	0,00
		78312000 Erw.bew.VG o. WG	0,00	1.500-	0,00	1.500	0	0,00	1.500-	0,00
13	**=**	**Summe der Auszahlungen aus Investitionstätigkeit**	**0,00**	**1.500-**	**0,00**	**1.500**	**0**	**0,00**	**1.500-**	**0,00**
14	**=**	**Saldo aus Investitionstätigkeit**	**0,00**	**1.500-**	**0,00**	**1.500**	**0**	**0,00**	**1.500-**	**0,00**
16	**=**	**Gesamtkosten der Maßnahme**	**0,00**	**1.500-**	**0,00**	**1.500**	**0**	**0,00**	**1.500-**	**0,00**

THH1 Innere Verwaltung
11 Innere Verwaltung
1114 Zentrale Funktionen

lfd. Nr.		Investitionsübersicht Einzahlungs- und Auszahlungsarten	Ergebnis Vorjahr 2019 EUR	Fortgeschriebener Ansatz 2020 EUR	Ergebnis 2020 EUR	Vergleich Ergebnis-Ansatz EUR	Ergänzende Festlegungen im HH-Vollzug EUR	Ermächtigungs-übertragung aus 2019 EUR	Verfügbare Mittel abzgl. Ergebnis EUR	Ermächtigungs-übertragung nach 2021 EUR
			1	2	3	4	5	6	7	8
711140000100: Rathaus - Erwerb bewegl. VG										
6	**=**	**Summe der Einzahlungen aus Investitionstätigkeit**	**0,00**	**0**	**0,00**	**0**	**0**	**0,00**	**0**	**0,00**
9	-	Auszahlungen für den Erwerb von beweglichem Sachvermögen	0,00	5.500-	6.580,57-	1.081-	0	0,00	1.081	0,00
		78312000 Erw.bew.VG o. WG	0,00	5.500-	6.580,57-	1.081-	0	0,00	1.081	0,00
13	**=**	**Summe der Auszahlungen aus Investitionstätigkeit**	**0,00**	**5.500-**	**6.580,57-**	**1.081-**	**0**	**0,00**	**1.081**	**0,00**
14	**=**	**Saldo aus Investitionstätigkeit**	**0,00**	**5.500-**	**6.580,57-**	**1.081-**	**0**	**0,00**	**1.081**	**0,00**
16	**=**	**Gesamtkosten der Maßnahme**	**0,00**	**5.500-**	**6.580,57-**	**1.081-**	**0**	**0,00**	**1.081**	**0,00**

THH1 Innere Verwaltung
11 Innere Verwaltung
1122 Finanzverwaltung, Kasse

lfd. Nr.		Investitionsübersicht Einzahlungs- und Auszahlungsarten	Ergebnis Vorjahr 2019 EUR	Fortgeschriebener Ansatz 2020 EUR	Ergebnis 2020 EUR	Vergleich Ergebnis-Ansatz EUR	Ergänzende Festlegungen im HH-Vollzug EUR	Ermächtigungs-übertragung aus 2019 EUR	Verfügbare Mittel abzgl. Ergebnis EUR	Ermächtigungs-übertragung nach 2021 EUR
			1	2	3	4	5	6	7	8
711220000185: Finanzen - NKHR Umstellung										
6	**=**	**Summe der Einzahlungen aus Investitionstätigkeit**	**0,00**	**0**	**0,00**	**0**	**0**	**0,00**	**0**	**0,00**
9	-	Auszahlungen für den Erwerb von beweglichem Sachvermögen	2.988,00-	0	0,00	0	0	0,00	0	0,00
		78312000 Erw.bew.VG o. WG	2.988,00-	0	0,00	0	0	0,00	0	0,00
13	**=**	**Summe der Auszahlungen aus Investitionstätigkeit**	**2.988,00-**	**0**	**0,00**	**0**	**0**	**0,00**	**0**	**0,00**
14	**=**	**Saldo aus Investitionstätigkeit**	**2.988,00-**	**0**	**0,00**	**0**	**0**	**0,00**	**0**	**0,00**
16	**=**	**Gesamtkosten der Maßnahme**	**2.988,00-**	**0**	**0,00**	**0**	**0**	**0,00**	**0**	**0,00**

THH1 Innere Verwaltung
11 Innere Verwaltung
1125 Grünanlagen, Werkstätten und Fahrzeuge

lfd. Nr.		Investitionsübersicht Einzahlungs- und Auszahlungsarten	Ergebnis Vorjahr 2019 EUR	Fortgeschriebener Ansatz 2020 EUR	Ergebnis 2020 EUR	Vergleich Ergebnis-Ansatz EUR	Ergänzende Festlegungen im HH-Vollzug EUR	Ermächtigungs-übertragung aus 2019 EUR	Verfügbare Mittel abzgl. Ergebnis EUR	Ermächtigungs-übertragung nach 2021 EUR
			1	2	3	4	5	6	7	8
711251000100: Bauhof - Erwerb bewegl. VG										
6	**=**	**Summe der Einzahlungen aus Investitionstätigkeit**	**0,00**	**0**	**0,00**	**0**	**0**	**0,00**	**0**	**0,00**
9	-	Auszahlungen für den Erwerb von beweglichem Sachvermögen	1.400,00-	2.000-	1.182,04-	818	0	0,00	818-	0,00
		78312000 Erw.bew.VG o. WG	1.400,00-	2.000-	1.182,04-	818	0	0,00	818-	0,00
13	**=**	**Summe der Auszahlungen aus Investitionstätigkeit**	**1.400,00-**	**2.000-**	**1.182,04-**	**818**	**0**	**0,00**	**818-**	**0,00**
14	**=**	**Saldo aus Investitionstätigkeit**	**1.400,00-**	**2.000-**	**1.182,04-**	**818**	**0**	**0,00**	**818-**	**0,00**
16	**=**	**Gesamtkosten der Maßnahme**	**1.400,00-**	**2.000-**	**1.182,04-**	**818**	**0**	**0,00**	**818-**	**0,00**

THH1 Innere Verwaltung
11 Innere Verwaltung
1133 Grundstücksmanagement

lfd. Nr.		Investitionsübersicht Einzahlungs- und Auszahlungsarten	Ergebnis Vorjahr 2019 EUR	Fortgeschriebener Ansatz 2020 EUR	Ergebnis 2020 EUR	Vergleich Ergebnis-Ansatz EUR	Ergänzende Festlegungen im HH-Vollzug EUR	Ermächtigungs-übertragung aus 2019 EUR	Verfügbare Mittel abzgl. Ergebnis EUR	Ermächtigungs-übertragung nach 2021 EUR
			1	2	3	4	5	6	7	8
711330000805: Grundstücksverkäufe Vermögensveräußerung										
3	+	Einzahlungen aus der Veräußerung von Sachvermögen	70.640,00	0	55.120,00	55.120	0	0,00	55.120-	0,00
		68210000 Veräuß.Grundst.Geb.	70.640,00	0	55.120,00	55.120	0	0,00	55.120-	0,00
6	**=**	**Summe der Einzahlungen aus Investitionstätigkeit**	**70.640,00**	**0**	**55.120,00**	**55.120**	**0**	**0,00**	**55.120-**	**0,00**
13	**=**	**Summe der Auszahlungen aus Investitionstätigkeit**	**0,00**	**0**	**0,00**	**0**	**0**	**0,00**	**0**	**0,00**
14	**=**	**Saldo aus Investitionstätigkeit**	**70.640,00**	**0**	**55.120,00**	**55.120**	**0**	**0,00**	**55.120-**	**0,00**
16	**=**	**Gesamtkosten der Maßnahme**	**0,00**	**0**	**0,00**	**0**	**0**	**0,00**	**0**	**0,00**
711330000815: Grundstückskäufe										
6	**=**	**Summe der Einzahlungen aus Investitionstätigkeit**	**0,00**	**0**	**0,00**	**0**	**0**	**0,00**	**0**	**0,00**
7	-	Auszahlungen für den Erwerb von Grundstücken und Gebäuden	0,00	20.000-	5.341,47-	14.659	0	0,00	14.659-	0,00
		78210000 ErwerbGrundst./Geb.	0,00	20.000-	5.341,47-	14.659	0	0,00	14.659-	0,00
13	**=**	**Summe der Auszahlungen aus Investitionstätigkeit**	**0,00**	**20.000-**	**5.341,47-**	**14.659**	**0**	**0,00**	**14.659-**	**0,00**
14	**=**	**Saldo aus Investitionstätigkeit**	**0,00**	**20.000-**	**5.341,47-**	**14.659**	**0**	**0,00**	**14.659-**	**0,00**
16	**=**	**Gesamtkosten der Maßnahme**	**0,00**	**20.000-**	**5.341,47-**	**14.659**	**0**	**0,00**	**14.659-**	**0,00**

lfd. Nr.		Investitionsübersicht Einzahlungs- und Auszahlungsarten	Ergebnis Vorjahr 2019 EUR	Fortgeschriebener Ansatz 2020 EUR	Ergebnis 2020 EUR	Vergleich Ergebnis-Ansatz EUR	Ergänzende Festlegungen im HH-Vollzug EUR	Ermächtigungs-übertragung aus 2019 EUR	Verfügbare Mittel abzgl. Ergebnis EUR	Ermächtigungs-übertragung nach 2021 EUR
			1	2	3	4	5	6	7	8
711330000820: Grundstückskäufe - Nebenkosten										
6	**=**	**Summe der Einzahlungen aus Investitionstätigkeit**	**0,00**	**0**	**0,00**	**0**	**0**	**0,00**	**0**	**0,00**
7	-	Auszahlungen für den Erwerb von Grundstücken und Gebäuden	248,35-	5.000-	2.129,15-	2.871	0	0,00	2.871-	0,00
		78210000 ErwerbGrundst./Geb.	248,35-	5.000-	2.129,15-	2.871	0	0,00	2.871-	0,00
13	**=**	**Summe der Auszahlungen aus Investitionstätigkeit**	**248,35-**	**5.000-**	**2.129,15-**	**2.871**	**0**	**0,00**	**2.871-**	**0,00**
14	**=**	**Saldo aus Investitionstätigkeit**	**248,35-**	**5.000-**	**2.129,15-**	**2.871**	**0**	**0,00**	**2.871-**	**0,00**
16	**=**	**Gesamtkosten der Maßnahme**	**248,35-**	**5.000-**	**2.129,15-**	**2.871**	**0**	**0,00**	**2.871-**	**0,00**

THH2 Dienstleistungen und Infrastruktur

lfd. Nr.		Teilergebnisrechnung Ertrags- und Aufwandsarten	Ergebnis Vorjahr 2019 EUR	Fortgeschriebener Ansatz 2020 EUR	Ergebnis 2020 EUR	Vergleich Ergebnis-Ansatz EUR	Ergänzende Festlegungen im HH-Vollzug EUR	Ermächtigungs-übertragung aus 2019 EUR	Verfügbare Mittel abzgl. Ergebnis EUR	Ermächtigungs-übertragung nach 2021 EUR
			1	2	3	4	5	6	7	8
2	+	Zuweisungen und Zuwendungen, Umlagen	233.317,77	230.770	259.994,56	29.225	0	0,00	29.225-	0,00
		31330000 Sonstige allg. Zuweisungen Zweckv.	7.684,20	14.000	14.009,67	10	0	0,00	10-	0,00
		31410000 Zuweis. Lfd. Zwecke Land	222.081,28	214.270	243.313,24	29.043	0	0,00	29.043-	0,00
		31480000 Zuweis. lfd. Zwecke übr. Bereich	2.900,00	2.500	2.500,00	0	0	0,00	0	0,00
		31480001 Spenden Schulobst	652,29	0	171,65	172	0	0,00	172-	0,00
3	+	Aufgelöste Investitionszuwendungen und -beiträge	183.179,61	45.700	186.661,71	140.962	0	0,00	140.962-	0,00
		31611000 Aufl. SoPo aus Zuweisungen Land	155.200,03	45.700	158.637,06	112.937	0	0,00	112.937-	0,00
		31612000 Aufl. SoPo aus Zuweisungen Kommunen	687,59	0	687,59	688	0	0,00	688-	0,00
		31617000 Aufl. SoPo aus Zuweisungen private Unter	3.871,73	0	3.871,73	3.872	0	0,00	3.872-	0,00
		31618000 Aufl. SoPo aus Zuweisungen übriger Berei	2.285,49	0	2.330,56	2.331	0	0,00	2.331-	0,00
		31620000 Aufl. SoPo aus Beiträgen	21.134,77	0	21.134,77	21.135	0	0,00	21.135-	0,00
5	+	Entgelte für öffentliche Leistungen oder Einrichtungen	643.098,81	683.350	749.470,60	66.121	0	0,00	66.121-	0,00
		33110000 Verwaltungsgebühren	9.275,45	6.750	9.187,96	2.438	0	0,00	2.438-	0,00
		33210000 Benutzungsgebühren und ähnliche Entgelte	652.389,32	583.600	576.635,92	6.964-	0	0,00	6.964	0,00

lfd. Nr.		Teilergebnisrechnung Ertrags- und Aufwandsarten	Ergebnis Vorjahr 2019 EUR	Fortgeschriebener Ansatz 2020 EUR	Ergebnis 2020 EUR	Vergleich Ergebnis-Ansatz EUR	Ergänzende Festlegungen im HH-Vollzug EUR	Ermächtigungs-übertragung aus 2019 EUR	Verfügbare Mittel abzgl. Ergebnis EUR	Ermächtigungs-übertragung nach 2021 EUR
			1	2	3	4	5	6	7	8
		33219999 Gebührenausgleichsrückstellung	153.651,00-	0	76.953,00-	76.953-	0	0,00	76.953	0,00
		33220000 Elternbeiträge f.d.Betreuung v.K. 0- <3J	12.998,00	8.000	9.222,70	1.223	0	0,00	1.223-	0,00
		33610000 Zweckgebundene Abgaben	122.087,04	85.000	231.377,02	146.377	0	0,00	146.377-	0,00
6	+	Sonstige privatrechtliche Leistungsentgelte	11.290,12	7.184	22.051,87	14.868	0	0,00	14.868-	0,00
		34110000 Mieten und Pachten	8.987,88	4.820	14.451,36	9.631	0	0,00	9.631-	0,00
		34210000 Erträge aus Verkauf	781,06	1.120	2.454,81	1.335	0	0,00	1.335-	0,00
		34610000 Sonstige privatrechtl. Leistungsentgelte	1.521,18	1.244	5.145,70	3.902	0	0,00	3.902-	0,00
7	+	Kostenerstattungen und Kostenumlagen	35.607,62	21.180	29.705,38	8.525	0	0,00	8.525-	0,00
		34810000 Erstattungen vom Land	2.902,88	1.830	878,18	952-	0	0,00	952	0,00
		34820000 Erstattungen von Gemeinden und GV	14.998,51	1.450	4.071,76	2.622	0	0,00	2.622-	0,00
		34830000 Erstattungen von Zweckverbänden	0,00	3.500	0,00	3.500-	0	0,00	3.500	0,00
		34870000 Erstattungen von privaten Unternehmen	0,00	0	765,00	765	0	0,00	765-	0,00
		34880000 Erstattungen von übrigen Bereichen	17.706,23	14.400	23.990,44	9.590	0	0,00	9.590-	0,00
10	+	Sonstige ordentliche Erträge	59.423,21	38.240	32.936,83	5.303-	0	0,00	5.303	0,00
		35110000 Konzessionsabgaben	44.909,09	34.300	25.776,00	8.524-	0	0,00	8.524	0,00
		35210000 Erstattung von Steuern	0,05	0	0,00	0	0	0,00	0	0,00
		35710000 Auflösung von sonstigen Sonderposten	138,11	0	138,11	138	0	0,00	138-	0,00

lfd. Nr.		Teilergebnisrechnung Ertrags- und Aufwandsarten	Ergebnis Vorjahr 2019 EUR	Fortgeschriebener Ansatz 2020 EUR	Ergebnis 2020 EUR	Vergleich Ergebnis-Ansatz EUR	Ergänzende Festlegungen im HH-Vollzug EUR	Ermächtigungs-übertragung aus 2019 EUR	Verfügbare Mittel abzgl. Ergebnis EUR	Ermächtigungs-übertragung nach 2021 EUR
			1	2	3	4	5	6	7	8
		35910000 Andere sonstige ordentliche Erträge	14.375,96	3.940	7.022,72	3.083	0	0,00	3.083-	0,00
11	**=**	**Anteilige ordentliche Erträge**	**1.165.917,14**	**1.026.424**	**1.280.820,95**	**254.397**	**0**	**0,00**	**254.397-**	**0,00**
12	-	Personalaufwendungen	407.648,04-	466.200-	494.697,25-	28.497-	0	0,00	28.497	0,00
		40120000 Dienstaufwendungen Beschäftigte	325.032,91-	466.200-	381.569,00-	84.631	0	0,00	84.631-	0,00
		40190000 Sonstige Beschäftigte	0,00	0	1.280,00-	1.280-	0	0,00	1.280	0,00
		40220000 Beiträge zu Versorgungskasse Beschäftigt	23.217,53-	0	32.058,80-	32.059-	0	0,00	32.059	0,00
		40320000 Sozialversicherungsbeiträge Beschäftigte	59.389,60-	0	79.781,45-	79.781-	0	0,00	79.781	0,00
		40410000 Beihilfen, Unterstützungsl. Bedienstete	8,00-	0	8,00-	8-	0	0,00	8	0,00
14	-	Aufwendungen für Sach- und Dienstleistungen	338.397,16-	386.298-	310.232,95-	76.065	0	0,00	76.065-	0,00
		42110000 Unterh. Grundst. und bauli.Anlagen	11.208,17-	29.880-	16.827,99-	13.052	0	0,00	13.052-	0,00
		42120000 Unterh. des sonst. unbeweglichen Vermöge	93.940,15-	120.815-	117.510,07-	3.305	0	0,00	3.305-	0,00
		42210000 Unterhaltung des beweglichen Vermögens	10.179,04-	20.030-	10.174,40-	9.856	0	0,00	9.856-	0,00
		42220000 Erwerb von geringwertigen Vermögensgegen	21.460,61-	33.050-	10.308,37-	22.742	0	0,00	22.742-	0,00
		42310000 Mieten und Pachten	5.231,55-	3.881-	2.646,93-	1.234	0	0,00	1.234-	0,00
		42411000 Aufwand für Strom	35.731,62-	34.223-	28.575,14-	5.648	0	0,00	5.648-	0,00
		42412001 Aufwand für Energie - Heizöl/Pellets	23.041,49-	21.800-	22.012,70-	213-	0	0,00	213	0,00

lfd. Nr.		Teilergebnisrechnung Ertrags- und Aufwandsarten	Ergebnis Vorjahr 2019 EUR	Fortgeschriebener Ansatz 2020 EUR	Ergebnis 2020 EUR	Vergleich Ergebnis-Ansatz EUR	Ergänzende Festlegungen im HH-Vollzug EUR	Ermächtigungs-übertragung aus 2019 EUR	Verfügbare Mittel abzgl. Ergebnis EUR	Ermächtigungs-übertragung nach 2021 EUR
			1	2	3	4	5	6	7	8
		42412002 Aufwand für Heizungsanlage	7.588,71-	7.672-	9.753,96-	2.082-	0	0,00	2.082	0,00
		42413001 Aufwand für Wasserversorgung	2.915,83-	4.322-	0,00	4.322	0	0,00	4.322-	0,00
		42413002 Aufwand für Abwasserbeseitigung	3.410,62-	3.000-	0,00	3.000	0	0,00	3.000-	0,00
		42414000 Aufwand für Abfallbeseitigung	6.232,11-	6.260-	4.679,67-	1.580	0	0,00	1.580-	0,00
		42415001 Aufwand für Reinigung	2.689,69-	2.650-	3.284,49-	634-	0	0,00	634	0,00
		42415002 Aufwand für Winterdienst	0,00	500-	0,00	500	0	0,00	500-	0,00
		42416001 Aufwand für gebäudebezogene Versicherung	4.073,76-	4.066-	3.898,99-	167	0	0,00	167-	0,00
		42416002 Aufwand für gebäudebezogene Steuern	1.039,42-	1.079-	880,46-	199	0	0,00	199-	0,00
		42419000 sonstige Bewirtschaftung	1.918,88-	2.550-	2.443,15-	107	0	0,00	107-	0,00
		42510000 Haltung von Fahrzeugen	12.010,91-	6.800-	4.932,81-	1.867	0	0,00	1.867-	0,00
		42611000 Dienst- und Schutzkleidung	3.185,37-	3.700-	1.726,11-	1.974	0	0,00	1.974-	0,00
		42612000 Aus- und Fortbildung	5.630,31-	5.150-	3.234,93-	1.915	0	0,00	1.915-	0,00
		42619000 sonst. besondere Aufw. für Beschäftigte	400,00-	0	0,00	0	0	0,00	0	0,00
		42712000 Ehrungen, Jubilare, u.ä.	155,00-	1.180-	112,00-	1.068	0	0,00	1.068-	0,00
		42713000 Repräsentation, Sitzung, Veranstaltung	54.884,97-	22.600-	17.736,06-	4.864	0	0,00	4.864-	0,00
		42714000 Öffentl.keitsarb., Infomaterial, Werbung	2.828,21-	9.000-	17.522,67-	8.523-	0	0,00	8.523	0,00
		42716000 Wahlen, Abstimmungen, u.ä.	1.905,19-	180-	251,76-	72-	0	0,00	72	0,00

lfd. Nr.		Teilergebnisrechnung Ertrags- und Aufwandsarten	Ergebnis Vorjahr 2019 EUR	Fortgeschriebener Ansatz 2020 EUR	Ergebnis 2020 EUR	Vergleich Ergebnis-Ansatz EUR	Ergänzende Festlegungen im HH-Vollzug EUR	Ermächtigungs-übertragung aus 2019 EUR	Verfügbare Mittel abzgl. Ergebnis EUR	Ermächtigungs-übertragung nach 2021 EUR
			1	2	3	4	5	6	7	8
		42717000 einzelne Budgets für versch. kl. Aufw.	4.876,14-	9.080-	6.039,40-	3.041	0	0,00	3.041-	0,00
		42719000 sonst. besondere Verwalt.-/Betriebsaufw.	603,68-	4.700-	2.985,26-	1.715	0	0,00	1.715-	0,00
		42810000 Aufwendungen f.d. Verbrauch von sonst. V	11.922,87-	11.950-	9.056,04-	2.894	0	0,00	2.894-	0,00
		42810001 Aufwendung Essen	652,29-	0	171,65-	172-	0	0,00	172	0,00
		42910000 Aufwendungen f.so. Sach-u. Dienstlstg.	8.680,57-	16.180-	13.467,94-	2.712	0	0,00	2.712-	0,00
15	-	Abschreibungen	452.727,59-	110.150-	459.382,41-	349.232-	0	0,00	349.232	0,00
		47110000 Abschreibung auf immaterielle VermG .und	451.830,09-	110.150-	459.298,75-	349.149-	0	0,00	349.149	0,00
		47223000 AfA a. FO wg. unbefr. Niederschlagung +	897,50-	0	0,00	0	0	0,00	0	0,00
		47910000 Sonstige Abschreibungen	0,00	0	83,66-	84-	0	0,00	84	0,00
17	-	Transferaufwendungen	5.849,81-	14.140-	11.668,91-	2.471	0	0,00	2.471-	0,00
		43170000 Zuschüsse an private Unternehmen	869,20-	870-	869,20-	1	0	0,00	1-	0,00
		43180000 Zuschüsse an übrige Bereiche	4.980,61-	13.270-	10.799,71-	2.470	0	0,00	2.470-	0,00
18	-	Sonstige ordentliche Aufwendungen	404.445,63-	457.440-	392.227,90-	65.212	0	0,00	65.212-	0,00
		44110000 Sonstige Personal- und Versorgungsaufw.	3.727,57-	2.900-	4.903,09-	2.003-	0	0,00	2.003	0,00
		44210000 Aufw. f. ehrenamtl.u. sonst.Tätigkeit	2.873,00-	3.500-	3.501,60-	2-	0	0,00	2	0,00
		44290000 Sonstige Aufwendungen Rechte und Dienste	59.555,44-	60.191-	53.151,18-	7.040	0	0,00	7.040-	0,00
		44310000 allg. Geschäftsaufwendungen	0,00	25.250-	0,00	25.250	0	0,00	25.250-	0,00
		44311000 Bürobedarf	440,40-	2.250-	1.183,89-	1.066	0	0,00	1.066-	0,00

lfd. Nr.		Teilergebnisrechnung Ertrags- und Aufwandsarten	Ergebnis Vorjahr 2019 EUR	Fortgeschriebener Ansatz 2020 EUR	Ergebnis 2020 EUR	Vergleich Ergebnis-Ansatz EUR	Ergänzende Festlegungen im HH-Vollzug EUR	Ermächtigungs-übertragung aus 2019 EUR	Verfügbare Mittel abzgl. Ergebnis EUR	Ermächtigungs-übertragung nach 2021 EUR
			1	2	3	4	5	6	7	8
		44312000 Bücher und Zeitschriften	843,51-	1.275-	847,77-	427	0	0,00	427-	0,00
		44313000 Post- und Telekommunikationsentgelte	4.290,95-	3.950-	4.370,51-	421-	0	0,00	421	0,00
		44314000 öffentliche Bekanntmachungen	5.695,74-	1.300-	991,89-	308	0	0,00	308-	0,00
		44315000 Dienstreisen, Fahrtkostenersätze	587,83-	750-	408,40-	342	0	0,00	342-	0,00
		44316000 EDV-Aufwendungen	9.698,98-	18.375-	17.506,95-	868	0	0,00	868-	0,00
		44317000 Dienstfahrten, Reisekosten	0,00	150-	213,33-	63-	0	0,00	63	0,00
		44319000 sonstige Geschäftsaufwendungen	18.208,84-	29.125-	41.379,14-	12.254-	0	0,00	12.254	0,00
		44319001 Schulbetreuung Essen	0,00	4.500-	5.992,26-	1.492-	0	0,00	1.492	0,00
		44410000 Steuern, Versicher., Schadensfälle, Sond	21.168,86-	22.434-	21.272,14-	1.162	0	0,00	1.162-	0,00
		44520000 Erstattungen an Gemeinden (GV)	44.447,81-	79.840-	53.684,75-	26.155	0	0,00	26.155-	0,00
		44530000 Erstattungen an Zweckverbände u. dergl.	144.401,74-	166.000-	155.864,49-	10.136	0	0,00	10.136-	0,00
		44550000 Erstattungen an verb. Unternehmen, Bet.,	79.547,30-	27.500-	22.725,00-	4.775	0	0,00	4.775-	0,00
		44570000 Erstattungen an private Unternehmen	391,71-	150-	0,00	150	0	0,00	150-	0,00
		44580000 Erstattungen an übrige Bereiche	7.065,95-	6.500-	4.231,51-	2.268	0	0,00	2.268-	0,00
		44910000 Sonstige zw. Aufw.a. lfd.Vw-Tätigkeit	1.500,00-	1.500-	0,00	1.500	0	0,00	1.500-	0,00
19	**=**	**Anteilige ordentliche Aufwendungen**	**1.609.068,23-**	**1.434.228-**	**1.668.209,42-**	**233.981-**	**0**	**0,00**	**233.981**	**0,00**
20	**=**	**Anteiliges ordentliches Ergebnis**	**443.151,09-**	**407.804-**	**387.388,47-**	**20.416**	**0**	**0,00**	**20.416-**	**0,00**

786 Enzklösterle

lfd. Nr.		Teilergebnisrechnung Ertrags- und Aufwandsarten	Ergebnis Vorjahr 2019 EUR	Fortgeschriebener Ansatz 2020 EUR	Ergebnis 2020 EUR	Vergleich Ergebnis-Ansatz EUR	Ergänzende Festlegungen im HH-Vollzug EUR	Ermächtigungs-übertragung aus 2019 EUR	Verfügbare Mittel abzgl. Ergebnis EUR	Ermächtigungs-übertragung nach 2021 EUR
			1	2	3	4	5	6	7	8
21	+	Erträge aus internen Leistungen	59.721,14	0	85.422,84	85.423	0	0,00	85.423-	0,00
		38110000 Erträge aus int. Leistungsbeziehungen	24.311,83	0	42.288,14	42.288	0	0,00	42.288-	0,00
		38115380 Ertrag Straßenentwässerungskosten anteil	35.409,31	0	43.134,70	43.135	0	0,00	43.135-	0,00
24	-	Aufwendungen für interne Leistungen	870.884,83-	0	742.678,57-	742.679-	0	0,00	742.679	0,00
		48110000 Aufw. a. int. Leistungsbeziehungen	392.468,97-	0	645.130,00-	645.130-	0	0,00	645.130	0,00
		48115380 Aufw. Straßenentwässerungskosten anteil	35.409,31-	0	43.134,70-	43.135-	0	0,00	43.135	0,00
		92111000 Interne Leistungsv. Steuerungsleistungen	138.368,67-	0	106.474,41-	106.474-	0	0,00	106.474	0,00
		92112000 Interne Leistungsv. Organisation u. EDV	14.956,52-	0	7.629,34-	7.629-	0	0,00	7.629	0,00
		92112100 Interne Leistungsv. Personalwesen	4.757,44-	0	2.585,60-	2.586-	0	0,00	2.586	0,00
		92112200 Interne Leistungsv. Finanzverw. Kasse	205.840,12-	0	5.792,93	5.793	0	0,00	5.793-	0,00
		92112400 Interne Leistungsv. Gebäudemanagement	5.911,64-	0	5.158,02-	5.158-	0	0,00	5.158	0,00
		92112500 Interne Leistungsv. Grünanlagen, Bauhof	27.938,11-	0	81.617,53	81.618	0	0,00	81.618-	0,00
		92112600 Interne Leistungsv. Zentr. Dienstleistg.	42.760,77-	0	19.624,27-	19.624-	0	0,00	19.624	0,00
		92113000 Interne Leistungsv. Presse/Öffentl.	2.473,28-	0	352,69-	353-	0	0,00	353	0,00
27	-	kalkulatorische Kosten	279.656,53-	0	280.217,32-	280.217-	0	0,00	280.217	0,00
		97110000 Kalk. Zinsen SoPo	255.864,00	0	251.735,58	251.736	0	0,00	251.736-	0,00
		98110000 Kalk. Zinsen	535.520,53-	0	531.952,90-	531.953-	0	0,00	531.953	0,00
28	**=**	**Kalkulatorisches Ergebnis**	**1.090.820,22-**	**0**	**937.473,05-**	**937.473-**	**0**	**0,00**	**937.473**	**0,00**

786 Enzklösterle

lfd. Nr.		Teilergebnisrechnung Ertrags- und Aufwandsarten	Ergebnis Vorjahr 2019 EUR	Fortgeschriebener Ansatz 2020 EUR	Ergebnis 2020 EUR	Vergleich Ergebnis-Ansatz EUR	Ergänzende Festlegungen im HH-Vollzug EUR	Ermächtigungs-übertragung aus 2019 EUR	Verfügbare Mittel abzgl. Ergebnis EUR	Ermächtigungs-übertragung nach 2021 EUR
			1	2	3	4	5	6	7	8
29	**=**	**Nettoressourcenbedarf/-überschuss**	**1.533.971,31-**	**407.804-**	**1.324.861,52-**	**917.058-**	**0**	**0,00**	**917.058**	**0,00**

3.4.2 THH 2: Dienstleistungen und Infrastruktur

THH2 Dienstleistungen und Infrastruktur

lfd. Nr.		Teilfinanzrechnung Einzahlungs- und Auszahlungsarten	Ergebnis Vorjahr 2019 EUR	Fortgeschriebener Ansatz 2020 EUR	Ergebnis 2020 EUR	Vergleich Ergebnis-Ansatz EUR	Ergänzende Festlegungen im HH-Vollzug EUR	Ermächtigungs-übertragung aus 2019 EUR	Verfügbare Mittel abzgl. Ergebnis EUR	Ermächtigungs-übertragung nach 2021 EUR
			1	2	3	4	5	6	7	8
1	+	Summe der Einzahlungen aus laufender Verwaltungstätigkeit	1.060.065,81	980.724	1.161.423,67	180.700	0	0,00	180.700-	0,00
		61330000 Sonstige allg. Zuweisungen Zweckv.	7.684,20	14.000	14.009,67	10	0	0,00	10-	0,00
		61410000 Zuweisungen und Zuschüsse für laufende Zwecke	204.399,60	214.270	235.154,40	20.884	0	0,00	20.884-	0,00
		61480000 Zuweis. lfd. Zwecke übr. Bereich	2.500,00	2.500	2.500,00	0	0	0,00	0	0,00
		63110000 Verwaltungsgebühren	9.250,45	6.750	9.267,16	2.517	0	0,00	2.517-	0,00
		63210000 Benutzungsgebühren und ähnliche Entgelte	654.898,23	583.600	568.468,97	15.131-	0	0,00	15.131	0,00
		63220000 Elternbeiträge f.d.Betreuung v.K. 0-<3J.Kitas+Kit	13.085,00	8.000	9.095,70	1.096	0	0,00	1.096-	0,00
		63610000 Zweckgebundene Abgaben	72.615,48	85.000	231.307,04	146.307	0	0,00	146.307-	0,00
		64110000 Mieten und Pachten	4.156,04	4.820	4.422,12	398-	0	0,00	398	0,00
		64210000 Einzahlungen aus Verkauf	405,75	1.120	2.554,81	1.435	0	0,00	1.435-	0,00
		64610000 Sonstige privatrechtl. Leistungsentgelte	1.521,18	1.244	5.044,70	3.801	0	0,00	3.801-	0,00
		64810000 Erstattungen vom Land	2.902,88	1.830	878,18	952-	0	0,00	952	0,00
		64820000 Erstattungen von Gemeinden und GV	14.301,91	1.450	13.870,99	12.421	0	0,00	12.421-	0,00
		64830000 Erstattungen von Zweckverbänden	3.493,91	3.500	0,00	3.500-	0	0,00	3.500	0,00
		64870000 Erstattungen von privaten Unternehmen	0,00	0	765,00	765	0	0,00	765-	0,00

lfd. Nr.		Teilfinanzrechnung Einzahlungs- und Auszahlungsarten	Ergebnis Vorjahr 2019 EUR	Fortgeschriebener Ansatz 2020 EUR	Ergebnis 2020 EUR	Vergleich Ergebnis-Ansatz EUR	Ergänzende Festlegungen im HH-Vollzug EUR	Ermächtigungs-übertragung aus 2019 EUR	Verfügbare Mittel abzgl. Ergebnis EUR	Ermächtigungs-übertragung nach 2021 EUR
			1	2	3	4	5	6	7	8
		64880000 Erstattungen von übrigen Bereichen	18.818,13	14.400	22.020,77	7.621	0	0,00	7.621-	0,00
		65110000 Konzessionsabgaben	36.781,47	34.300	33.903,62	396-	0	0,00	396	0,00
		65910000 Andere sonst. Einz. aus ldf. Verwaltungstätigkeit	13.251,58	3.940	8.160,54	4.221	0	0,00	4.221-	0,00
2	-	Summe der Auszahlungen aus laufender Verwaltungstätigkeit	1.139.753,25-	1.324.078-	1.201.172,95-	122.905	0	0,00	122.905-	0,00
		70120000 Dienstaufwendungen Beschäftigte	325.032,91-	466.200-	381.569,00-	84.631	0	0,00	84.631-	0,00
		70190000 Sonstige Beschäftigte	0,00	0	1.280,00-	1.280-	0	0,00	1.280	0,00
		70220000 Beiträge zu Versorgungskasse Beschäftigte	23.217,53-	0	32.058,80-	32.059-	0	0,00	32.059	0,00
		70320000 Sozialversicherungsbeiträge Beschäftigte	59.389,60-	0	79.781,45-	79.781-	0	0,00	79.781	0,00
		70410000 Beihilfen, Unterstützungsl. Arbeitnehmer	8,00-	0	8,00-	8-	0	0,00	8	0,00
		72110000 Unterh. der Grundst. und baul. Anlagen	12.484,94-	29.880-	16.880,89-	12.999	0	0,00	12.999-	0,00
		72120000 Unterh. des sonst. Unbew. Vermögens	85.679,06-	120.815-	109.717,26-	11.098	0	0,00	11.098-	0,00
		72210000 Unterh. des beweglichen Vermögens	8.957,45-	20.030-	11.395,99-	8.634	0	0,00	8.634-	0,00
		72220000 Erwerb von geringwertigen Vermögensgegenständen	22.924,59-	33.050-	9.193,65-	23.856	0	0,00	23.856-	0,00
		72310000 Mieten und Pachten	5.145,35-	3.881-	2.750,15-	1.131	0	0,00	1.131-	0,00
		72411000 Aufwand für Strom	23.446,70-	34.223-	42.384,50-	8.162-	0	0,00	8.162	0,00
		72412001 Aufwand für Energie - Heizöl/Pellets	23.685,22-	21.800-	18.664,43-	3.136	0	0,00	3.136-	0,00
		72412002 Aufwand für Heizungsanlage	5.380,45-	7.672-	8.095,63-	424-	0	0,00	424	0,00

lfd. Nr.		Teilfinanzrechnung Einzahlungs- und Auszahlungsarten	Ergebnis Vorjahr 2019 EUR	Fortgeschriebener Ansatz 2020 EUR	Ergebnis 2020 EUR	Vergleich Ergebnis-Ansatz EUR	Ergänzende Festlegungen im HH-Vollzug EUR	Ermächtigungs-übertragung aus 2019 EUR	Verfügbare Mittel abzgl. Ergebnis EUR	Ermächtigungs-übertragung nach 2021 EUR
			1	2	3	4	5	6	7	8
		72413001 Aufwand für Wasserversorgung	0,00	4.322-	2.915,83-	1.406	0	0,00	1.406-	0,00
		72413002 Aufwand für Abwasserbeseitigung	0,00	3.000-	3.410,62-	411-	0	0,00	411	0,00
		72414000 Aufwand für Abfallbeseitigung	6.416,81-	6.260-	4.618,57-	1.641	0	0,00	1.641-	0,00
		72415001 Aufwand für Reinigung	2.713,77-	2.650-	3.309,54-	660-	0	0,00	660	0,00
		72415002 Aufwand für Winterdienst	0,00	500-	0,00	500	0	0,00	500-	0,00
		72416001 Aufwand für gebäudebezogene Versicherung	4.073,76-	4.066-	3.898,99-	167	0	0,00	167-	0,00
		72416002 Aufwand für gebäudebezogene Steuern	1.039,42-	1.079-	880,46-	199	0	0,00	199-	0,00
		72419000 sonstige Bewirtschaftung	1.918,88-	2.550-	2.443,15-	107	0	0,00	107-	0,00
		72510000 Haltung von Fahrzeugen	11.940,30-	6.800-	4.957,57-	1.842	0	0,00	1.842-	0,00
		72611000 Dienst- und Schutzkleidung	3.118,24-	3.700-	1.765,76-	1.934	0	0,00	1.934-	0,00
		72612000 Aus- und Fortbildung	6.011,11-	5.150-	2.830,73-	2.319	0	0,00	2.319-	0,00
		72619000 sonst. besondere Aufw. für Beschäftigte	400,00-	0	0,00	0	0	0,00	0	0,00
		72712000 Ehrungen, Jubilare, u.ä.	155,00-	1.180-	0,00	1.180	0	0,00	1.180-	0,00
		72713000 Repräsentation, Sitzung, Veranstaltung	54.884,97-	22.600-	17.736,06-	4.864	0	0,00	4.864-	0,00
		72714000 Öffentl.keitsarb., Infomaterial, Werbung	2.828,21-	9.000-	17.496,53-	8.497-	0	0,00	8.497	0,00
		72716000 Wahlen, Abstimmungen, u.ä.	1.905,19-	180-	251,76-	72-	0	0,00	72	0,00
		72717000 einzelne Budgets für versch. kl. Aufw.	4.283,43-	9.080-	6.802,38-	2.278	0	0,00	2.278-	0,00

lfd. Nr.		Teilfinanzrechnung Einzahlungs- und Auszahlungsarten	Ergebnis Vorjahr 2019 EUR	Fortgeschriebener Ansatz 2020 EUR	Ergebnis 2020 EUR	Vergleich Ergebnis-Ansatz EUR	Ergänzende Festlegungen im HH-Vollzug EUR	Ermächtigungs-übertragung aus 2019 EUR	Verfügbare Mittel abzgl. Ergebnis EUR	Ermächtigungs-übertragung nach 2021 EUR
			1	2	3	4	5	6	7	8
		72719000 sonst. besondere Verwalt.-/Betriebsaufw.	603,68-	4.700-	2.985,26-	1.715	0	0,00	1.715-	0,00
		72810000 Aufwendungen f.d. Verbrauch von sonst. Vorräten	12.812,78-	11.950-	6.679,35-	5.271	0	0,00	5.271-	0,00
		72910000 Auszahlungen für sonst. Dienstleistungen	8.703,57-	16.180-	10.445,40-	5.735	0	0,00	5.735-	0,00
		73170000 Zuschüsse an private Unternehmen	869,20-	870-	869,20-	1	0	0,00	1-	0,00
		73180000 Zuschüsse an übrige Bereich	4.980,61-	13.270-	9.799,71-	3.470	0	0,00	3.470-	0,00
		74110000 Sonstige Personal- und Versorgungsausz.	2.809,20-	2.900-	5.099,88-	2.200-	0	0,00	2.200	0,00
		74210000 Ausz. für ehrenamtl. u. sonst. Tätigkeit	2.373,00-	3.500-	3.501,60-	2-	0	0,00	2	0,00
		74290000 Sonstige Aufwendungen Rechte und Dienste	58.914,05-	60.191-	52.345,31-	7.846	0	0,00	7.846-	0,00
		74310000 allg. Geschäftsaufwendungen	0,00	25.250-	0,00	25.250	0	0,00	25.250-	0,00
		74311000 Bürobedarf	440,40-	2.250-	1.183,89-	1.066	0	0,00	1.066-	0,00
		74312000 Bücher und Zeitschriften	843,51-	1.275-	847,77-	427	0	0,00	427-	0,00
		74313000 Post- und Telekommunikationsentgelte	4.140,06-	3.950-	4.352,84-	403-	0	0,00	403	0,00
		74314000 öffentliche Bekanntmachungen	5.739,03-	1.300-	979,29-	321	0	0,00	321-	0,00
		74315000 Dienstreisen, Fahrtkostenersätze	587,83-	750-	408,40-	342	0	0,00	342-	0,00
		74316000 EDV-Aufwendungen	10.012,99-	18.375-	17.199,45-	1.176	0	0,00	1.176-	0,00
		74317000 Dienstfahrten, Reisekosten	0,00	150-	213,33-	63-	0	0,00	63	0,00
		74319000 sonstige Geschäftsaufwendungen	18.208,84-	29.125-	31.174,03-	2.049-	0	0,00	2.049	0,00

lfd. Nr.		Teilfinanzrechnung Einzahlungs- und Auszahlungsarten	Ergebnis Vorjahr 2019 EUR	Fortgeschriebener Ansatz 2020 EUR	Ergebnis 2020 EUR	Vergleich Ergebnis-Ansatz EUR	Ergänzende Festlegungen im HH-Vollzug EUR	Ermächtigungs-übertragung aus 2019 EUR	Verfügbare Mittel abzgl. Ergebnis EUR	Ermächtigungs-übertragung nach 2021 EUR
			1	2	3	4	5	6	7	8
		74319001 Schulbetreuung Essen	0,00	4.500-	5.870,99-	1.371-	0	0,00	1.371	0,00
		74410000 Steuern, Versicher., Schadensfälle, Sonderabgaben	21.168,86-	22.434-	20.173,28-	2.261	0	0,00	2.261-	0,00
		74520000 Erstattungen an Gemeinden (GV)	58.031,61-	79.840-	53.684,75-	26.155	0	0,00	26.155-	0,00
		74530000 Erstattungen an Zweckverbände u. dergl.	149.588,34-	166.000-	158.143,96-	7.856	0	0,00	7.856-	0,00
		74550000 Erstattungen an verb. Unternehmen, Bet., Sonderv.	74.075,49-	27.500-	22.737,70-	4.762	0	0,00	4.762-	0,00
		74570000 Erstattungen an private Unternehmen	391,71-	150-	0,00	150	0	0,00	150-	0,00
		74580000 Erstattungen an übrige Bereiche	5.917,60-	6.500-	5.379,86-	1.120	0	0,00	1.120-	0,00
		74910000 Sonstige zw. Aufw.a. lfd.Vw-Tätigkeit	1.500,00-	1.500-	0,00	1.500	0	0,00	1.500-	0,00
3	**=**	**Anteiliger Zahlungsmittelüberschuss/-bedarf aus laufender Verwaltungstätigkeit**	**79.687,44-**	**343.354-**	**39.749,28-**	**303.605**	**0**	**0,00**	**303.605-**	**0,00**
4	+	Einzahlungen aus Investitionszuwendungen	391.229,10	226.800	307.326,63	80.527	0	0,00	80.527-	0,00
		68110000 Investitionszu. vom Land	391.229,10	226.800	303.000,00	76.200	0	0,00	76.200-	0,00
		68180000 Investitionszu. von übrigen Bereichen	0,00	0	4.326,63	4.327	0	0,00	4.327-	0,00
6	+	Einzahlungen aus der Veräußerung von Sachvermögen	0,00	0	1.724,14	1.724	0	0,00	1.724-	0,00
		68312000 Veräuß. bewegl. Verm.g. oberh. WG	0,00	0	1.724,14	1.724	0	0,00	1.724-	0,00
9	**=**	**Summe der Einzahlungen aus Investitionstätigkeit**	**391.229,10**	**226.800**	**309.050,77**	**82.251**	**0**	**0,00**	**82.251-**	**0,00**

786 Enzklösterle

lfd. Nr.		Teilfinanzrechnung Einzahlungs- und Auszahlungsarten	Ergebnis Vorjahr 2019 EUR	Fortgeschriebener Ansatz 2020 EUR	Ergebnis 2020 EUR	Vergleich Ergebnis-Ansatz EUR	Ergänzende Festlegungen im HH-Vollzug EUR	Ermächtigungs-übertragung aus 2019 EUR	Verfügbare Mittel abzgl. Ergebnis EUR	Ermächtigungs-übertragung nach 2021 EUR
			1	2	3	4	5	6	7	8
11	-	Auszahlungen für Baumaßnahmen	371.339,08-	1.699.000-	903.042,99-	795.957	0	0,00	795.957-	0,00
		78720000 Auszahlung für Tiefbaumaßnahmen	19.988,38-	1.699.000-	509.228,94-	1.189.771	0	0,00	1.189.771-	0,00
		78730000 Auszahlung für sonst.Baumaßnahmen	351.350,70-	0	393.814,05-	393.814-	0	0,00	393.814	0,00
12	-	Auszahlungen für den Erwerb von beweglichem Sachvermögen	29.988,05-	35.500-	27.713,05-	7.787	0	0,00	7.787-	0,00
		78312000 Erw. bewegl. Verm.g. oberhalb der Wertgrenze	29.988,05-	35.500-	27.713,05-	7.787	0	0,00	7.787-	0,00
16	**=**	**Summe der Auszahlungen aus Investitionstätigkeit**	**401.327,13-**	**1.734.500-**	**930.756,04-**	**803.744**	**0**	**0,00**	**803.744-**	**0,00**
17	**=**	**Anteiliger Finanzierungsmittelüberschuss/-bedarf aus Investitonstätigkeit**	**10.098,03-**	**1.507.700-**	**621.705,27-**	**885.995**	**0**	**0,00**	**885.995-**	**0,00**
18	**=**	**Anteiliger veranschlagter Finanzierungsmittelüberschuss/-bedarf**	**89.785,47-**	**1.851.054-**	**661.454,55-**	**1.189.599**	**0**	**0,00**	**1.189.599-**	**0,00**

THH2 Dienstleistungen und Infrastruktur
12 Sicherheit und Ordnung

lfd. Nr.		Teilergebnisrechnung Ertrags- und Aufwandsarten	Ergebnis Vorjahr 2019 EUR	Fortgeschriebener Ansatz 2020 EUR	Ergebnis 2020 EUR	Vergleich Ergebnis-Ansatz EUR	Ergänzende Festlegungen im HH-Vollzug EUR	Ermächtigungs-übertragung aus 2019 EUR	Verfügbare Mittel abzgl. Ergebnis EUR	Ermächtigungs-übertragung nach 2021 EUR
			1	2	3	4	5	6	7	8
2	+	Zuweisungen und Zuwendungen, Umlagen	3.700,00	3.700	4.230,00	530	0	0,00	530-	0,00
		31410000 Zuweis. Lfd. Zwecke Land	3.700,00	3.700	4.230,00	530	0	0,00	530-	0,00
3	+	Aufgelöste Investitionszuwendungen und -beiträge	16.074,07	0	16.074,07	16.074	0	0,00	16.074-	0,00
		31611000 Aufl. SoPo aus Zuweisungen Land	16.074,07	0	16.074,07	16.074	0	0,00	16.074-	0,00
5	+	Entgelte für öffentliche Leistungen oder Einrichtungen	9.493,50	6.700	9.958,46	3.258	0	0,00	3.258-	0,00
		33110000 Verwaltungsgebühren	9.028,00	6.700	8.958,46	2.258	0	0,00	2.258-	0,00
		33210000 Benutzungsgebühren und ähnliche Entgelte	465,50	0	1.000,00	1.000	0	0,00	1.000-	0,00
7	+	Kostenerstattungen und Kostenumlagen	3.535,50	5.000	6.013,70	1.014	0	0,00	1.014-	0,00
		34810000 Erstattungen vom Land	2.384,70	1.500	360,00	1.140-	0	0,00	1.140	0,00
		34880000 Erstattungen von übrigen Bereichen	1.150,80	3.500	5.653,70	2.154	0	0,00	2.154-	0,00
10	+	Sonstige ordentliche Erträge	250,13	0	313,55	314	0	0,00	314-	0,00
		35710000 Auflösung von sonstigen Sonderposten	78,57	0	78,57	79	0	0,00	79-	0,00
		35910000 Andere sonstige ordentliche Erträge	171,56	0	234,98	235	0	0,00	235-	0,00
11	**=**	**Anteilige ordentliche Erträge**	**33.053,20**	**15.400**	**36.589,78**	**21.190**	**0**	**0,00**	**21.190-**	**0,00**

lfd. Nr.		Teilergebnisrechnung Ertrags- und Aufwandsarten	Ergebnis Vorjahr 2019 EUR	Fortgeschriebener Ansatz 2020 EUR	Ergebnis 2020 EUR	Vergleich Ergebnis-Ansatz EUR	Ergänzende Festlegungen im HH-Vollzug EUR	Ermächtigungs-übertragung aus 2019 EUR	Verfügbare Mittel abzgl. Ergebnis EUR	Ermächtigungs-übertragung nach 2021 EUR
			1	2	3	4	5	6	7	8
12	-	Personalaufwendungen	35.949,17-	37.000-	36.758,05-	242	0	0,00	242-	0,00
		40120000 Dienstaufwendungen Beschäftigte	27.778,25-	37.000-	28.603,53-	8.396	0	0,00	8.396-	0,00
		40220000 Beiträge zu Versorgungskasse Beschäftigt	2.569,33-	0	2.466,28-	2.466-	0	0,00	2.466	0,00
		40320000 Sozialversicherungsbeiträge Beschäftigte	5.601,59-	0	5.688,24-	5.688-	0	0,00	5.688	0,00
14	-	Aufwendungen für Sach- und Dienstleistungen	43.079,66-	42.900-	30.153,11-	12.747	0	0,00	12.747-	0,00
		42110000 Unterh. Grundst. und bauli.Anlagen	315,63-	1.000-	170,17-	830	0	0,00	830-	0,00
		42120000 Unterh. des sonst. unbeweglichen Vermöge	0,00	300-	844,04-	544-	0	0,00	544	0,00
		42210000 Unterhaltung des beweglichen Vermögens	3.626,11-	4.280-	2.455,74-	1.824	0	0,00	1.824-	0,00
		42220000 Erwerb von geringwertigen Vermögensgegen	3.862,28-	7.800-	48,72-	7.751	0	0,00	7.751-	0,00
		42411000 Aufwand für Strom	1.256,93-	1.300-	1.053,98-	246	0	0,00	246-	0,00
		42412001 Aufwand für Energie - Heizöl/Pellets	2.321,55-	1.000-	1.686,62-	687-	0	0,00	687	0,00
		42412002 Aufwand für Heizungsanlage	614,76-	650-	377,73-	272	0	0,00	272-	0,00
		42413001 Aufwand für Wasserversorgung	247,33-	160-	0,00	160	0	0,00	160-	0,00
		42413002 Aufwand für Abwasserbeseitigung	436,11-	300-	0,00	300	0	0,00	300-	0,00
		42414000 Aufwand für Abfallbeseitigung	46,56-	50-	46,56-	3	0	0,00	3-	0,00
		42415001 Aufwand für Reinigung	0,00	100-	64,44-	36	0	0,00	36-	0,00

lfd. Nr.		Teilergebnisrechnung Ertrags- und Aufwandsarten	Ergebnis Vorjahr 2019 EUR	Fortgeschriebener Ansatz 2020 EUR	Ergebnis 2020 EUR	Vergleich Ergebnis-Ansatz EUR	Ergänzende Festlegungen im HH-Vollzug EUR	Ermächtigungs-übertragung aus 2019 EUR	Verfügbare Mittel abzgl. Ergebnis EUR	Ermächtigungs-übertragung nach 2021 EUR
			1	2	3	4	5	6	7	8
		42415002 Aufwand für Winterdienst	0,00	50-	0,00	50	0	0,00	50-	0,00
		42416001 Aufwand für gebäudebezogene Versicherung	402,86-	420-	419,98-	0	0	0,00	0-	0,00
		42419000 sonstige Bewirtschaftung	41,53-	550-	428,09-	122	0	0,00	122-	0,00
		42510000 Haltung von Fahrzeugen	11.841,56-	6.800-	4.932,81-	1.867	0	0,00	1.867-	0,00
		42611000 Dienst- und Schutzkleidung	2.709,29-	3.000-	1.332,53-	1.667	0	0,00	1.667-	0,00
		42612000 Aus- und Fortbildung	4.634,08-	3.950-	2.755,93-	1.194	0	0,00	1.194-	0,00
		42619000 sonst. besondere Aufw. für Beschäftigte	400,00-	0	0,00	0	0	0,00	0	0,00
		42712000 Ehrungen, Jubilare, u.ä.	45,00-	530-	0,00	530	0	0,00	530-	0,00
		42713000 Repräsentation, Sitzung, Veranstaltung	45,39-	100-	0,00	100	0	0,00	100-	0,00
		42714000 Öffentl.keitsarb., Infomaterial, Werbung	709,24-	0	0,00	0	0	0,00	0	0,00
		42716000 Wahlen, Abstimmungen, u.ä.	1.905,19-	180-	251,76-	72-	0	0,00	72	0,00
		42717000 einzelne Budgets für versch. kl. Aufw.	0,00	80-	71,67-	8	0	0,00	8-	0,00
		42910000 Aufwendungen f.so. Sach-u. Dienstlstg.	7.618,26-	10.300-	13.212,34-	2.912-	0	0,00	2.912	0,00
15	-	Abschreibungen	33.359,96-	550-	33.681,41-	33.131-	0	0,00	33.131	0,00
		47110000 Abschreibung auf immaterielle VermG .und	33.359,96-	550-	33.681,41-	33.131-	0	0,00	33.131	0,00
17	-	Transferaufwendungen	2.275,00-	2.280-	1.275,00-	1.005	0	0,00	1.005-	0,00
		43180000 Zuschüsse an übrige Bereiche	2.275,00-	2.280-	1.275,00-	1.005	0	0,00	1.005-	0,00

lfd. Nr.		Teilergebnisrechnung Ertrags- und Aufwandsarten	Ergebnis Vorjahr 2019 EUR	Fortgeschriebener Ansatz 2020 EUR	Ergebnis 2020 EUR	Vergleich Ergebnis-Ansatz EUR	Ergänzende Festlegungen im HH-Vollzug EUR	Ermächtigungs-übertragung aus 2019 EUR	Verfügbare Mittel abzgl. Ergebnis EUR	Ermächtigungs-übertragung nach 2021 EUR
			1	2	3	4	5	6	7	8
18	-	Sonstige ordentliche Aufwendungen	18.407,47-	16.920-	15.368,09-	1.552	0	0,00	1.552-	0,00
		44110000 Sonstige Personal- und Versorgungsaufw.	304,62-	200-	579,07-	379-	0	0,00	379	0,00
		44210000 Aufw. f. ehrenamtl.u. sonst.Tätigkeit	2.295,00-	1.500-	1.500,00-	0	0	0,00	0	0,00
		44290000 Sonstige Aufwendungen Rechte und Dienste	913,54-	550-	323,92-	226	0	0,00	226-	0,00
		44311000 Bürobedarf	351,69-	550-	495,35-	55	0	0,00	55-	0,00
		44312000 Bücher und Zeitschriften	384,81-	570-	273,06-	297	0	0,00	297-	0,00
		44313000 Post- und Telekommunikationsentgelte	1.381,52-	830-	662,04-	168	0	0,00	168-	0,00
		44314000 öffentliche Bekanntmachungen	4.374,09-	470-	389,66-	80	0	0,00	80-	0,00
		44315000 Dienstreisen, Fahrtkostenersätze	278,02-	350-	0,00	350	0	0,00	350-	0,00
		44316000 EDV-Aufwendungen	6.417,40-	7.200-	9.466,60-	2.267-	0	0,00	2.267	0,00
		44319000 sonstige Geschäftsaufwendungen	0,00	0	27,43-	27-	0	0,00	27	0,00
		44410000 Steuern, Versicher., Schadensfälle, Sond	1.604,78-	1.700-	1.650,96-	49	0	0,00	49-	0,00
		44520000 Erstattungen an Gemeinden (GV)	102,00-	3.000-	0,00	3.000	0	0,00	3.000-	0,00
19	**=**	**Anteilige ordentliche Aufwendungen**	**133.071,26-**	**99.650-**	**117.235,66-**	**17.586-**	**0**	**0,00**	**17.586**	**0,00**
20	**=**	**Anteiliges ordentliches Ergebnis**	**100.018,06-**	**84.250-**	**80.645,88-**	**3.604**	**0**	**0,00**	**3.604-**	**0,00**
21	+	Erträge aus internen Leistungen	0,00	0	3.650,00	3.650	0	0,00	3.650-	0,00
		38110000 Erträge aus int. Leistungsbeziehungen	0,00	0	3.650,00	3.650	0	0,00	3.650-	0,00

786 Enzklösterle

lfd. Nr.		Teilergebnisrechnung Ertrags- und Aufwandsarten	Ergebnis Vorjahr 2019 EUR	Fortgeschriebener Ansatz 2020 EUR	Ergebnis 2020 EUR	Vergleich Ergebnis-Ansatz EUR	Ergänzende Festlegungen im HH-Vollzug EUR	Ermächtigungs-übertragung aus 2019 EUR	Verfügbare Mittel abzgl. Ergebnis EUR	Ermächtigungs-übertragung nach 2021 EUR
			1	2	3	4	5	6	7	8
24	-	Aufwendungen für interne Leistungen	31.720,58-	0	54.503,00-	54.503-	0	0,00	54.503	0,00
		48110000 Aufw. a. int. Leistungsbeziehungen	5.873,14-	0	46.600,00-	46.600-	0	0,00	46.600	0,00
		92111000 Interne Leistungsv. Steuerungsleistungen	7.653,01-	0	2.805,90-	2.806-	0	0,00	2.806	0,00
		92112000 Interne Leistungsv. Organisation u. EDV	1.024,45-	0	522,55-	523-	0	0,00	523	0,00
		92112100 Interne Leistungsv. Personalwesen	416,28-	0	226,27-	226-	0	0,00	226	0,00
		92112200 Interne Leistungsv. Finanzverw. Kasse	8.949,58-	0	243,94	244	0	0,00	244-	0,00
		92112400 Interne Leistungsv. Gebäudemanagement	4.433,77-	0	3.868,57-	3.869-	0	0,00	3.869	0,00
		92112500 Interne Leistungsv. Grünanlagen, Bauhof	199,82-	0	582,74	583	0	0,00	583-	0,00
		92112600 Interne Leistungsv. Zentr. Dienstleistg.	2.700,66-	0	1.239,42-	1.239-	0	0,00	1.239	0,00
		92113000 Interne Leistungsv. Presse/Öffentl.	469,87-	0	66,97-	67-	0	0,00	67	0,00
27	-	kalkulatorische Kosten	8.979,90-	0	8.257,53-	8.258-	0	0,00	8.258	0,00
		97110000 Kalk. Zinsen SoPo	21.192,09	0	20.384,45	20.384	0	0,00	20.384-	0,00
		98110000 Kalk. Zinsen	30.171,99-	0	28.641,98-	28.642-	0	0,00	28.642	0,00
28	**=**	**Kalkulatorisches Ergebnis**	**40.700,48-**	**0**	**59.110,53-**	**59.111-**	**0**	**0,00**	**59.111**	**0,00**
29	**=**	**Nettoressourcenbedarf/-überschuss**	**140.718,54-**	**84.250-**	**139.756,41-**	**55.506-**	**0**	**0,00**	**55.506**	**0,00**

THH2 Dienstleistungen und Infrastruktur
12 Sicherheit und Ordnung
1210 Statistik und Wahlen

lfd. Nr.		Teilergebnisrechnung Ertrags- und Aufwandsarten	Ergebnis Vorjahr 2019 EUR	Fortgeschriebener Ansatz 2020 EUR	Ergebnis 2020 EUR	Vergleich Ergebnis-Ansatz EUR	Ergänzende Festlegungen im HH-Vollzug EUR	Ermächtigungs-übertragung aus 2019 EUR	Verfügbare Mittel abzgl. Ergebnis EUR	Ermächtigungs-übertragung nach 2021 EUR
			1	2	3	4	5	6	7	8
7	+	Kostenerstattungen und Kostenumlagen	835,30	0	0,00	0	0	0,00	0	0,00
		34810000 Erstattungen vom Land	835,30	0	0,00	0	0	0,00	0	0,00
11	**=**	**Anteilige ordentliche Erträge**	**835,30**	**0**	**0,00**	**0**	**0**	**0,00**	**0**	**0,00**
14	-	Aufwendungen für Sach- und Dienstleistungen	2.177,39-	180-	396,76-	217-	0	0,00	217	0,00
		42612000 Aus- und Fortbildung	252,20-	0	145,00-	145-	0	0,00	145	0,00
		42712000 Ehrungen, Jubilare, u.ä.	20,00-	0	0,00	0	0	0,00	0	0,00
		42716000 Wahlen, Abstimmungen, u.ä.	1.905,19-	180-	251,76-	72-	0	0,00	72	0,00
18	-	Sonstige ordentliche Aufwendungen	5.370,96-	50-	0,00	50	0	0,00	50-	0,00
		44210000 Aufw. f. ehrenamtl.u. sonst.Tätigkeit	795,00-	0	0,00	0	0	0,00	0	0,00
		44313000 Post- und Telekommunikationsentgelte	625,69-	0	0,00	0	0	0,00	0	0,00
		44314000 öffentliche Bekanntmachungen	3.950,27-	50-	0,00	50	0	0,00	50-	0,00
19	**=**	**Anteilige ordentliche Aufwendungen**	**7.548,35-**	**230-**	**396,76-**	**167-**	**0**	**0,00**	**167**	**0,00**
20	**=**	**Anteiliges ordentliches Ergebnis**	**6.713,05-**	**230-**	**396,76-**	**167-**	**0**	**0,00**	**167**	**0,00**
21	+	Erträge aus internen Leistungen	0,00	0	0,00	0	0	0,00	0	0,00

786 Enzklösterle

lfd. Nr.		Teilergebnisrechnung Ertrags- und Aufwandsarten	Ergebnis Vorjahr 2019 EUR	Fortgeschriebener Ansatz 2020 EUR	Ergebnis 2020 EUR	Vergleich Ergebnis-Ansatz EUR	Ergänzende Festlegungen im HH-Vollzug EUR	Ermächtigungs-übertragung aus 2019 EUR	Verfügbare Mittel abzgl. Ergebnis EUR	Ermächtigungs-übertragung nach 2021 EUR
			1	2	3	4	5	6	7	8
24	-	Aufwendungen für interne Leistungen	3.048,22-	0	5.439,20-	5.439-	0	0,00	5.439	0,00
		48110000 Aufw. a. int. Leistungsbeziehungen	839,02-	0	4.200,00-	4.200-	0	0,00	4.200	0,00
		92111000 Interne Leistungsv. Steuerungsleistungen	179,21-	0	4,46-	4-	0	0,00	4	0,00
		92112000 Interne Leistungsv. Organisation u. EDV	409,78-	0	209,02-	209-	0	0,00	209	0,00
		92112400 Interne Leistungsv. Gebäudemanagement	1.477,92-	0	1.289,53-	1.290-	0	0,00	1.290	0,00
		92112500 Interne Leistungsv. Grünanlagen, Bauhof	92,83-	0	270,85	271	0	0,00	271-	0,00
		92113000 Interne Leistungsv. Presse/Öffentl.	49,46-	0	7,04-	7-	0	0,00	7	0,00
28	**=**	**Kalkulatorisches Ergebnis**	**3.048,22-**	**0**	**5.439,20-**	**5.439-**	**0**	**0,00**	**5.439**	**0,00**
29	**=**	**Nettoressourcenbedarf/-überschuss**	**9.761,27-**	**230-**	**5.835,96-**	**5.606-**	**0**	**0,00**	**5.606**	**0,00**

THH2 Dienstleistungen und Infrastruktur
12 Sicherheit und Ordnung
1220 Ordnungswesen

lfd. Nr.		Teilergebnisrechnung Ertrags- und Aufwandsarten	Ergebnis Vorjahr 2019 EUR	Fortgeschriebener Ansatz 2020 EUR	Ergebnis 2020 EUR	Vergleich Ergebnis-Ansatz EUR	Ergänzende Festlegungen im HH-Vollzug EUR	Ermächtigungs-übertragung aus 2019 EUR	Verfügbare Mittel abzgl. Ergebnis EUR	Ermächtigungs-übertragung nach 2021 EUR
			1	2	3	4	5	6	7	8
5	+	Entgelte für öffentliche Leistungen oder Einrichtungen	915,90	200	390,01	190	0	0,00	190-	0,00
		33110000 Verwaltungsgebühren	915,90	200	390,01	190	0	0,00	190-	0,00
11	**=**	**Anteilige ordentliche Erträge**	**915,90**	**200**	**390,01**	**190**	**0**	**0,00**	**190-**	**0,00**
14	-	Aufwendungen für Sach- und Dienstleistungen	722,12-	500-	255,00-	245	0	0,00	245-	0,00
		42612000 Aus- und Fortbildung	525,00-	200-	0,00	200	0	0,00	200-	0,00
		42910000 Aufwendungen f.so. Sach-u. Dienstlstg.	197,12-	300-	255,00-	45	0	0,00	45-	0,00
15	-	Abschreibungen	0,00	100-	0,00	100	0	0,00	100-	0,00
		47110000 Abschreibung auf immaterielle VermG .und	0,00	100-	0,00	100	0	0,00	100-	0,00
18	-	Sonstige ordentliche Aufwendungen	1.340,27-	3.600-	3.883,57-	284-	0	0,00	284	0,00
		44311000 Bürobedarf	142,86-	200-	168,48-	32	0	0,00	32-	0,00
		44312000 Bücher und Zeitschriften	220,56-	250-	0,00	250	0	0,00	250-	0,00
		44314000 öffentliche Bekanntmachungen	63,92-	50-	89,78-	40-	0	0,00	40	0,00
		44315000 Dienstreisen, Fahrtkostenersätze	126,00-	100-	0,00	100	0	0,00	100-	0,00
		44316000 EDV-Aufwendungen	786,93-	3.000-	3.625,31-	625-	0	0,00	625	0,00

786 Enzklösterle

lfd. Nr.		Teilergebnisrechnung Ertrags- und Aufwandsarten	Ergebnis Vorjahr 2019 EUR	Fortgeschriebener Ansatz 2020 EUR	Ergebnis 2020 EUR	Vergleich Ergebnis-Ansatz EUR	Ergänzende Festlegungen im HH-Vollzug EUR	Ermächtigungs-übertragung aus 2019 EUR	Verfügbare Mittel abzgl. Ergebnis EUR	Ermächtigungs-übertragung nach 2021 EUR
			1	2	3	4	5	6	7	8
19	**=**	**Anteilige ordentliche Aufwendungen**	**2.062,39-**	**4.200-**	**4.138,57-**	**61**	**0**	**0,00**	**61-**	**0,00**
20	**=**	**Anteiliges ordentliches Ergebnis**	**1.146,49-**	**4.000-**	**3.748,56-**	**251**	**0**	**0,00**	**251-**	**0,00**
21	+	Erträge aus internen Leistungen	0,00	0	0,00	0	0	0,00	0	0,00
24	-	Aufwendungen für interne Leistungen	2.376,93-	0	6.977,84-	6.978-	0	0,00	6.978	0,00
		48110000 Aufw. a. int. Leistungsbeziehungen	839,02-	0	6.300,00-	6.300-	0	0,00	6.300	0,00
		92111000 Interne Leistungsv. Steuerungsleistungen	111,04-	0	103,06-	103-	0	0,00	103	0,00
		92112000 Interne Leistungsv. Organisation u. EDV	204,89-	0	104,51-	105-	0	0,00	105	0,00
		92112100 Interne Leistungsv. Personalwesen	178,40-	0	96,97-	97-	0	0,00	97	0,00
		92112500 Interne Leistungsv. Grünanlagen, Bauhof	19,71-	0	57,47	57	0	0,00	57-	0,00
		92112600 Interne Leistungsv. Zentr. Dienstleistg.	900,22-	0	413,14-	413-	0	0,00	413	0,00
		92113000 Interne Leistungsv. Presse/Öffentl.	123,65-	0	17,63-	18-	0	0,00	18	0,00
28	**=**	**Kalkulatorisches Ergebnis**	**2.376,93-**	**0**	**6.977,84-**	**6.978-**	**0**	**0,00**	**6.978**	**0,00**
29	**=**	**Nettoressourcenbedarf/-überschuss**	**3.523,42-**	**4.000-**	**10.726,40-**	**6.726-**	**0**	**0,00**	**6.726**	**0,00**

THH2 Dienstleistungen und Infrastruktur
12 Sicherheit und Ordnung
1222 Einwohnerwesen

lfd. Nr.		Teilergebnisrechnung Ertrags- und Aufwandsarten	Ergebnis Vorjahr 2019 EUR	Fortgeschriebener Ansatz 2020 EUR	Ergebnis 2020 EUR	Vergleich Ergebnis-Ansatz EUR	Ergänzende Festlegungen im HH-Vollzug EUR	Ermächtigungs-übertragung aus 2019 EUR	Verfügbare Mittel abzgl. Ergebnis EUR	Ermächtigungs-übertragung nach 2021 EUR
			1	2	3	4	5	6	7	8
5	+	Entgelte für öffentliche Leistungen oder Einrichtungen	7.642,10	6.500	8.400,45	1.900	0	0,00	1.900-	0,00
		33110000 Verwaltungsgebühren	7.642,10	6.500	8.400,45	1.900	0	0,00	1.900-	0,00
11	**=**	**Anteilige ordentliche Erträge**	**7.642,10**	**6.500**	**8.400,45**	**1.900**	**0**	**0,00**	**1.900-**	**0,00**
12	-	Personalaufwendungen	35.949,17-	37.000-	36.758,05-	242	0	0,00	242-	0,00
		40120000 Dienstaufwendungen Beschäftigte	27.778,25-	37.000-	28.603,53-	8.396	0	0,00	8.396-	0,00
		40220000 Beiträge zu Versorgungskasse Beschäftigt	2.569,33-	0	2.466,28-	2.466-	0	0,00	2.466	0,00
		40320000 Sozialversicherungsbeiträge Beschäftigte	5.601,59-	0	5.688,24-	5.688-	0	0,00	5.688	0,00
14	-	Aufwendungen für Sach- und Dienstleistungen	4.767,19-	5.750-	5.629,35-	121	0	0,00	121-	0,00
		42210000 Unterhaltung des beweglichen Vermögens	0,00	200-	0,00	200	0	0,00	200-	0,00
		42220000 Erwerb von geringwertigen Vermögensgegen	0,00	400-	0,00	400	0	0,00	400-	0,00
		42612000 Aus- und Fortbildung	38,40-	750-	500,00-	250	0	0,00	250-	0,00
		42910000 Aufwendungen f.so. Sach-u. Dienstlstg.	4.728,79-	4.400-	5.129,35-	729-	0	0,00	729	0,00

lfd. Nr.		Teilergebnisrechnung Ertrags- und Aufwandsarten	Ergebnis Vorjahr 2019 EUR	Fortgeschriebener Ansatz 2020 EUR	Ergebnis 2020 EUR	Vergleich Ergebnis-Ansatz EUR	Ergänzende Festlegungen im HH-Vollzug EUR	Ermächtigungs-übertragung aus 2019 EUR	Verfügbare Mittel abzgl. Ergebnis EUR	Ermächtigungs-übertragung nach 2021 EUR
			1	2	3	4	5	6	7	8
15	-	Abschreibungen	0,00	50-	0,00	50	0	0,00	50-	0,00
		47110000 Abschreibung auf immaterielle VermG .und	0,00	50-	0,00	50	0	0,00	50-	0,00
18	-	Sonstige ordentliche Aufwendungen	6.471,56-	5.330-	7.009,77-	1.680-	0	0,00	1.680	0,00
		44110000 Sonstige Personal- und Versorgungsaufw.	304,62-	200-	579,07-	379-	0	0,00	379	0,00
		44311000 Bürobedarf	208,83-	300-	251,20-	49	0	0,00	49-	0,00
		44312000 Bücher und Zeitschriften	0,00	150-	106,25-	44	0	0,00	44-	0,00
		44313000 Post- und Telekommunikationsentgelte	107,33-	130-	4,91-	125	0	0,00	125-	0,00
		44314000 öffentliche Bekanntmachungen	220,31-	300-	227,05-	73	0	0,00	73-	0,00
		44315000 Dienstreisen, Fahrtkostenersätze	0,00	50-	0,00	50	0	0,00	50-	0,00
		44316000 EDV-Aufwendungen	5.630,47-	4.200-	5.841,29-	1.641-	0	0,00	1.641	0,00
19	**=**	**Anteilige ordentliche Aufwendungen**	**47.187,92-**	**48.130-**	**49.397,17-**	**1.267-**	**0**	**0,00**	**1.267**	**0,00**
20	**=**	**Anteiliges ordentliches Ergebnis**	**39.545,82-**	**41.630-**	**40.996,72-**	**633**	**0**	**0,00**	**633-**	**0,00**
21	+	Erträge aus internen Leistungen	0,00	0	3.650,00	3.650	0	0,00	3.650-	0,00
		38110000 Erträge aus int. Leistungsbeziehungen	0,00	0	3.650,00	3.650	0	0,00	3.650-	0,00
24	-	Aufwendungen für interne Leistungen	12.082,96-	0	30.476,47-	30.476-	0	0,00	30.476	0,00
		48110000 Aufw. a. int. Leistungsbeziehungen	839,02-	0	26.400,00-	26.400-	0	0,00	26.400	0,00
		92111000 Interne Leistungsv. Steuerungsleistungen	3.403,80-	0	1.785,14-	1.785-	0	0,00	1.785	0,00
		92112100 Interne Leistungsv. Personalwesen	118,94-	0	64,65-	65-	0	0,00	65	0,00

786 Enzklösterle

lfd. Nr.		Teilergebnisrechnung Ertrags- und Aufwandsarten	Ergebnis Vorjahr 2019 EUR	Fortgeschriebener Ansatz 2020 EUR	Ergebnis 2020 EUR	Vergleich Ergebnis-Ansatz EUR	Ergänzende Festlegungen im HH-Vollzug EUR	Ermächtigungs-übertragung aus 2019 EUR	Verfügbare Mittel abzgl. Ergebnis EUR	Ermächtigungs-übertragung nach 2021 EUR
			1	2	3	4	5	6	7	8
		92112200 Interne Leistungsv. Finanzverw. Kasse	4.474,79-	0	121,97	122	0	0,00	122-	0,00
		92112400 Interne Leistungsv. Gebäudemanagement	2.216,89-	0	1.934,28-	1.934-	0	0,00	1.934	0,00
		92112500 Interne Leistungsv. Grünanlagen, Bauhof	5,65-	0	16,40	16	0	0,00	16-	0,00
		92112600 Interne Leistungsv. Zentr. Dienstleistg.	900,22-	0	413,14-	413-	0	0,00	413	0,00
		92113000 Interne Leistungsv. Presse/Öffentl.	123,65-	0	17,63-	18-	0	0,00	18	0,00
28	**=**	**Kalkulatorisches Ergebnis**	**12.082,96-**	**0**	**26.826,47-**	**26.826-**	**0**	**0,00**	**26.826**	**0,00**
29	**=**	**Nettoressourcenbedarf/-überschuss**	**51.628,78-**	**41.630-**	**67.823,19-**	**26.193-**	**0**	**0,00**	**26.193**	**0,00**

THH2 Dienstleistungen und Infrastruktur
12 Sicherheit und Ordnung
1223 Personenstandswesen

lfd. Nr.		Teilergebnisrechnung Ertrags- und Aufwandsarten	Ergebnis Vorjahr 2019 EUR	Fortgeschriebener Ansatz 2020 EUR	Ergebnis 2020 EUR	Vergleich Ergebnis-Ansatz EUR	Ergänzende Festlegungen im HH-Vollzug EUR	Ermächtigungs-übertragung aus 2019 EUR	Verfügbare Mittel abzgl. Ergebnis EUR	Ermächtigungs-übertragung nach 2021 EUR
			1	2	3	4	5	6	7	8
5	+	Entgelte für öffentliche Leistungen oder Einrichtungen	895,50	0	1.168,00	1.168	0	0,00	1.168-	0,00
		33110000 Verwaltungsgebühren	430,00	0	168,00	168	0	0,00	168-	0,00
		33210000 Benutzungsgebühren und ähnliche Entgelte	465,50	0	1.000,00	1.000	0	0,00	1.000-	0,00
11	**=**	**Anteilige ordentliche Erträge**	**895,50**	**0**	**1.168,00**	**1.168**	**0**	**0,00**	**1.168-**	**0,00**
14	-	Aufwendungen für Sach- und Dienstleistungen	125,32-	3.030-	6.183,06-	3.153-	0	0,00	3.153	0,00
		42712000 Ehrungen, Jubilare, u.ä.	25,00-	30-	0,00	30	0	0,00	30-	0,00
		42910000 Aufwendungen f.so. Sach-u. Dienstlstg.	100,32-	3.000-	6.183,06-	3.183-	0	0,00	3.183	0,00
15	-	Abschreibungen	0,00	100-	0,00	100	0	0,00	100-	0,00
		47110000 Abschreibung auf immaterielle VermG .und	0,00	100-	0,00	100	0	0,00	100-	0,00
18	-	Sonstige ordentliche Aufwendungen	102,00-	0	0,00	0	0	0,00	0	0,00
		44520000 Erstattungen an Gemeinden (GV)	102,00-	0	0,00	0	0	0,00	0	0,00
19	**=**	**Anteilige ordentliche Aufwendungen**	**227,32-**	**3.130-**	**6.183,06-**	**3.053-**	**0**	**0,00**	**3.053**	**0,00**
20	**=**	**Anteiliges ordentliches Ergebnis**	**668,18**	**3.130-**	**5.015,06-**	**1.885-**	**0**	**0,00**	**1.885**	**0,00**

786 Enzklösterle

lfd. Nr.		Teilergebnisrechnung Ertrags- und Aufwandsarten	Ergebnis Vorjahr 2019 EUR	Fortgeschriebener Ansatz 2020 EUR	Ergebnis 2020 EUR	Vergleich Ergebnis-Ansatz EUR	Ergänzende Festlegungen im HH-Vollzug EUR	Ermächtigungs-übertragung aus 2019 EUR	Verfügbare Mittel abzgl. Ergebnis EUR	Ermächtigungs-übertragung nach 2021 EUR
			1	2	3	4	5	6	7	8
21	+	Erträge aus internen Leistungen	0,00	0	0,00	0	0	0,00	0	0,00
24	-	Aufwendungen für interne Leistungen	7.499,44-	0	1.260,56-	1.261-	0	0,00	1.261	0,00
		48110000 Aufw. a. int. Leistungsbeziehungen	839,02-	0	0,00	0	0	0,00	0	0,00
		92111000 Interne Leistungsv. Steuerungsleistungen	12,08-	0	67,36-	67-	0	0,00	67	0,00
		92112000 Interne Leistungsv. Organisation u. EDV	409,78-	0	209,02-	209-	0	0,00	209	0,00
		92112100 Interne Leistungsv. Personalwesen	118,94-	0	64,65-	65-	0	0,00	65	0,00
		92112200 Interne Leistungsv. Finanzverw. Kasse	4.474,79-	0	121,97	122	0	0,00	122-	0,00
		92112400 Interne Leistungsv. Gebäudemanagement	738,96-	0	644,76-	645-	0	0,00	645	0,00
		92112500 Interne Leistungsv. Grünanlagen, Bauhof	5,65-	0	16,40	16	0	0,00	16-	0,00
		92112600 Interne Leistungsv. Zentr. Dienstleistg.	900,22-	0	413,14-	413-	0	0,00	413	0,00
28	**=**	**Kalkulatorisches Ergebnis**	**7.499,44-**	**0**	**1.260,56-**	**1.261-**	**0**	**0,00**	**1.261**	**0,00**
29	**=**	**Nettoressourcenbedarf/-überschuss**	**6.831,26-**	**3.130-**	**6.275,62-**	**3.146-**	**0**	**0,00**	**3.146**	**0,00**

THH2 Dienstleistungen und Infrastruktur
12 Sicherheit und Ordnung
1260 Brandschutz

lfd. Nr.		Teilergebnisrechnung Ertrags- und Aufwandsarten	Ergebnis Vorjahr 2019 EUR	Fortgeschriebener Ansatz 2020 EUR	Ergebnis 2020 EUR	Vergleich Ergebnis-Ansatz EUR	Ergänzende Festlegungen im HH-Vollzug EUR	Ermächtigungs-übertragung aus 2019 EUR	Verfügbare Mittel abzgl. Ergebnis EUR	Ermächtigungs-übertragung nach 2021 EUR
			1	2	3	4	5	6	7	8
2	+	Zuweisungen und Zuwendungen, Umlagen	3.700,00	3.700	4.230,00	530	0	0,00	530-	0,00
		31410000 Zuweis. Lfd. Zwecke Land	3.700,00	3.700	4.230,00	530	0	0,00	530-	0,00
3	+	Aufgelöste Investitionszuwendungen und -beiträge	16.074,07	0	16.074,07	16.074	0	0,00	16.074-	0,00
		31611000 Aufl. SoPo aus Zuweisungen Land	16.074,07	0	16.074,07	16.074	0	0,00	16.074-	0,00
5	+	Entgelte für öffentliche Leistungen oder Einrichtungen	40,00	0	0,00	0	0	0,00	0	0,00
		33110000 Verwaltungsgebühren	40,00	0	0,00	0	0	0,00	0	0,00
7	+	Kostenerstattungen und Kostenumlagen	2.700,20	5.000	6.013,70	1.014	0	0,00	1.014-	0,00
		34810000 Erstattungen vom Land	1.549,40	1.500	360,00	1.140-	0	0,00	1.140	0,00
		34880000 Erstattungen von übrigen Bereichen	1.150,80	3.500	5.653,70	2.154	0	0,00	2.154-	0,00
10	+	Sonstige ordentliche Erträge	250,13	0	313,55	314	0	0,00	314-	0,00
		35710000 Auflösung von sonstigen Sonderposten	78,57	0	78,57	79	0	0,00	79-	0,00
		35910000 Andere sonstige ordentliche Erträge	171,56	0	234,98	235	0	0,00	235-	0,00
11	**=**	**Anteilige ordentliche Erträge**	**22.764,40**	**8.700**	**26.631,32**	**17.931**	**0**	**0,00**	**17.931-**	**0,00**

lfd. Nr.		Teilergebnisrechnung Ertrags- und Aufwandsarten	Ergebnis Vorjahr 2019 EUR	Fortgeschriebener Ansatz 2020 EUR	Ergebnis 2020 EUR	Vergleich Ergebnis-Ansatz EUR	Ergänzende Festlegungen im HH-Vollzug EUR	Ermächtigungs-übertragung aus 2019 EUR	Verfügbare Mittel abzgl. Ergebnis EUR	Ermächtigungs-übertragung nach 2021 EUR
			1	2	3	4	5	6	7	8
14	-	Aufwendungen für Sach- und Dienstleistungen	35.287,64-	33.140-	16.844,90-	16.295	0	0,00	16.295-	0,00
		42110000 Unterh. Grundst. und bauli.Anlagen	315,63-	1.000-	170,17-	830	0	0,00	830-	0,00
		42210000 Unterhaltung des beweglichen Vermögens	3.626,11-	4.080-	2.455,74-	1.624	0	0,00	1.624-	0,00
		42220000 Erwerb von geringwertigen Vermögensgegen	3.862,28-	7.400-	48,72-	7.351	0	0,00	7.351-	0,00
		42411000 Aufwand für Strom	1.256,93-	1.300-	1.053,98-	246	0	0,00	246-	0,00
		42412001 Aufwand für Energie - Heizöl/Pellets	2.321,55-	1.000-	1.686,62-	687-	0	0,00	687	0,00
		42412002 Aufwand für Heizungsanlage	614,76-	650-	377,73-	272	0	0,00	272-	0,00
		42413001 Aufwand für Wasserversorgung	247,33-	160-	0,00	160	0	0,00	160-	0,00
		42413002 Aufwand für Abwasserbeseitigung	436,11-	300-	0,00	300	0	0,00	300-	0,00
		42414000 Aufwand für Abfallbeseitigung	46,56-	50-	46,56-	3	0	0,00	3-	0,00
		42415001 Aufwand für Reinigung	0,00	100-	64,44-	36	0	0,00	36-	0,00
		42415002 Aufwand für Winterdienst	0,00	50-	0,00	50	0	0,00	50-	0,00
		42416001 Aufwand für gebäudebezogene Versicherung	402,86-	420-	419,98-	0	0	0,00	0-	0,00
		42419000 sonstige Bewirtschaftung	41,53-	550-	428,09-	122	0	0,00	122-	0,00
		42510000 Haltung von Fahrzeugen	11.841,56-	6.800-	4.932,81-	1.867	0	0,00	1.867-	0,00
		42611000 Dienst- und Schutzkleidung	2.709,29-	3.000-	1.332,53-	1.667	0	0,00	1.667-	0,00
		42612000 Aus- und Fortbildung	3.818,48-	3.000-	2.110,93-	889	0	0,00	889-	0,00

lfd. Nr.		Teilergebnisrechnung Ertrags- und Aufwandsarten	Ergebnis Vorjahr 2019 EUR	Fortgeschriebener Ansatz 2020 EUR	Ergebnis 2020 EUR	Vergleich Ergebnis-Ansatz EUR	Ergänzende Festlegungen im HH-Vollzug EUR	Ermächtigungs-übertragung aus 2019 EUR	Verfügbare Mittel abzgl. Ergebnis EUR	Ermächtigungs-übertragung nach 2021 EUR
			1	2	3	4	5	6	7	8
		42619000 sonst. besondere Aufw. für Beschäftigte	400,00-	0	0,00	0	0	0,00	0	0,00
		42712000 Ehrungen, Jubilare, u.ä.	0,00	500-	0,00	500	0	0,00	500-	0,00
		42713000 Repräsentation, Sitzung, Veranstaltung	45,39-	100-	0,00	100	0	0,00	100-	0,00
		42714000 Öffentl.keitsarb., Infomaterial, Werbung	709,24-	0	0,00	0	0	0,00	0	0,00
		42717000 einzelne Budgets für versch. kl. Aufw.	0,00	80-	71,67-	8	0	0,00	8-	0,00
		42910000 Aufwendungen f.so. Sach-u. Dienstlstg.	2.592,03-	2.600-	1.644,93-	955	0	0,00	955-	0,00
15	-	Abschreibungen	33.359,96-	0	33.681,41-	33.681-	0	0,00	33.681	0,00
		47110000 Abschreibung auf immaterielle VermG .und	33.359,96-	0	33.681,41-	33.681-	0	0,00	33.681	0,00
17	-	Transferaufwendungen	2.275,00-	2.280-	1.275,00-	1.005	0	0,00	1.005-	0,00
		43180000 Zuschüsse an übrige Bereiche	2.275,00-	2.280-	1.275,00-	1.005	0	0,00	1.005-	0,00
18	-	Sonstige ordentliche Aufwendungen	4.455,98-	7.740-	4.474,75-	3.265	0	0,00	3.265-	0,00
		44210000 Aufw. f. ehrenamtl.u. sonst.Tätigkeit	1.500,00-	1.500-	1.500,00-	0	0	0,00	0	0,00
		44290000 Sonstige Aufwendungen Rechte und Dienste	313,60-	350-	323,92-	26	0	0,00	26-	0,00
		44311000 Bürobedarf	0,00	50-	75,67-	26-	0	0,00	26	0,00
		44312000 Bücher und Zeitschriften	164,25-	170-	166,81-	3	0	0,00	3-	0,00
		44313000 Post- und Telekommunikationsentgelte	648,50-	700-	657,13-	43	0	0,00	43-	0,00
		44314000 öffentliche Bekanntmachungen	72,83-	70-	72,83-	3-	0	0,00	3	0,00
		44315000 Dienstreisen, Fahrtkostenersätze	152,02-	200-	0,00	200	0	0,00	200-	0,00

lfd. Nr.		Teilergebnisrechnung Ertrags- und Aufwandsarten	Ergebnis Vorjahr 2019 EUR	Fortgeschriebener Ansatz 2020 EUR	Ergebnis 2020 EUR	Vergleich Ergebnis-Ansatz EUR	Ergänzende Festlegungen im HH-Vollzug EUR	Ermächtigungs-übertragung aus 2019 EUR	Verfügbare Mittel abzgl. Ergebnis EUR	Ermächtigungs-übertragung nach 2021 EUR
			1	2	3	4	5	6	7	8
		44319000 sonstige Geschäftsaufwendungen	0,00	0	27,43-	27-	0	0,00	27	0,00
		44410000 Steuern, Versicher., Schadensfälle, Sond	1.604,78-	1.700-	1.650,96-	49	0	0,00	49-	0,00
		44520000 Erstattungen an Gemeinden (GV)	0,00	3.000-	0,00	3.000	0	0,00	3.000-	0,00
19	**=**	**Anteilige ordentliche Aufwendungen**	**75.378,58-**	**43.160-**	**56.276,06-**	**13.116-**	**0**	**0,00**	**13.116**	**0,00**
20	**=**	**Anteiliges ordentliches Ergebnis**	**52.614,18-**	**34.460-**	**29.644,74-**	**4.815**	**0**	**0,00**	**4.815-**	**0,00**
21	+	Erträge aus internen Leistungen	0,00	0	0,00	0	0	0,00	0	0,00
24	-	Aufwendungen für interne Leistungen	3.927,43-	0	7.277,62-	7.278-	0	0,00	7.278	0,00
		48110000 Aufw. a. int. Leistungsbeziehungen	0,00	0	6.500,00-	6.500-	0	0,00	6.500	0,00
		92111000 Interne Leistungsv. Steuerungsleistungen	3.927,43-	0	777,62-	778-	0	0,00	778	0,00
27	-	kalkulatorische Kosten	8.979,90-	0	8.257,53-	8.258-	0	0,00	8.258	0,00
		97110000 Kalk. Zinsen SoPo	21.192,09	0	20.384,45	20.384	0	0,00	20.384-	0,00
		98110000 Kalk. Zinsen	30.171,99-	0	28.641,98-	28.642-	0	0,00	28.642	0,00
28	**=**	**Kalkulatorisches Ergebnis**	**12.907,33-**	**0**	**15.535,15-**	**15.535-**	**0**	**0,00**	**15.535**	**0,00**
29	**=**	**Nettoressourcenbedarf/-überschuss**	**65.521,51-**	**34.460-**	**45.179,89-**	**10.720-**	**0**	**0,00**	**10.720**	**0,00**

THH2 Dienstleistungen und Infrastruktur
12 Sicherheit und Ordnung
1270 Rettungsdienst

lfd. Nr.		Teilergebnisrechnung Ertrags- und Aufwandsarten	Ergebnis Vorjahr 2019 EUR	Fortgeschriebener Ansatz 2020 EUR	Ergebnis 2020 EUR	Vergleich Ergebnis-Ansatz EUR	Ergänzende Festlegungen im HH-Vollzug EUR	Ermächtigungs-übertragung aus 2019 EUR	Verfügbare Mittel abzgl. Ergebnis EUR	Ermächtigungs-übertragung nach 2021 EUR
			1	2	3	4	5	6	7	8
11	**=**	**Anteilige ordentliche Erträge**	**0,00**	**0**	**0,00**	**0**	**0**	**0,00**	**0**	**0,00**
18	-	Sonstige ordentliche Aufwendungen	599,94-	200-	0,00	200	0	0,00	200-	0,00
		44290000 Sonstige Aufwendungen Rechte und Dienste	599,94-	200-	0,00	200	0	0,00	200-	0,00
19	**=**	**Anteilige ordentliche Aufwendungen**	**599,94-**	**200-**	**0,00**	**200**	**0**	**0,00**	**200-**	**0,00**
20	**=**	**Anteiliges ordentliches Ergebnis**	**599,94-**	**200-**	**0,00**	**200**	**0**	**0,00**	**200-**	**0,00**
21	+	Erträge aus internen Leistungen	0,00	0	0,00	0	0	0,00	0	0,00
24	-	Aufwendungen für interne Leistungen	17,33-	0	0,00	0	0	0,00	0	0,00
		92111000 Interne Leistungsv. Steuerungsleistungen	17,33-	0	0,00	0	0	0,00	0	0,00
28	**=**	**Kalkulatorisches Ergebnis**	**17,33-**	**0**	**0,00**	**0**	**0**	**0,00**	**0**	**0,00**
29	**=**	**Nettoressourcenbedarf/-überschuss**	**617,27-**	**200-**	**0,00**	**200**	**0**	**0,00**	**200-**	**0,00**

THH2 Dienstleistungen und Infrastruktur
12 Sicherheit und Ordnung
1280 Katastrophenschutz

lfd. Nr.		Teilergebnisrechnung Ertrags- und Aufwandsarten	Ergebnis Vorjahr 2019 EUR	Fortgeschriebener Ansatz 2020 EUR	Ergebnis 2020 EUR	Vergleich Ergebnis-Ansatz EUR	Ergänzende Festlegungen im HH-Vollzug EUR	Ermächtigungs-übertragung aus 2019 EUR	Verfügbare Mittel abzgl. Ergebnis EUR	Ermächtigungs-übertragung nach 2021 EUR
			1	2	3	4	5	6	7	8
11	**=**	**Anteilige ordentliche Erträge**	**0,00**	**0**	**0,00**	**0**	**0**	**0,00**	**0**	**0,00**
14	-	Aufwendungen für Sach- und Dienstleistungen	0,00	300-	844,04-	544-	0	0,00	544	0,00
		42120000 Unterh. des sonst. unbeweglichen Vermöge	0,00	300-	844,04-	544-	0	0,00	544	0,00
15	-	Abschreibungen	0,00	200-	0,00	200	0	0,00	200-	0,00
		47110000 Abschreibung auf immaterielle VermG .und	0,00	200-	0,00	200	0	0,00	200-	0,00
18	-	Sonstige ordentliche Aufwendungen	66,76-	0	0,00	0	0	0,00	0	0,00
		44314000 öffentliche Bekanntmachungen	66,76-	0	0,00	0	0	0,00	0	0,00
19	**=**	**Anteilige ordentliche Aufwendungen**	**66,76-**	**500-**	**844,04-**	**344-**	**0**	**0,00**	**344**	**0,00**
20	**=**	**Anteiliges ordentliches Ergebnis**	**66,76-**	**500-**	**844,04-**	**344-**	**0**	**0,00**	**344**	**0,00**
21	+	Erträge aus internen Leistungen	0,00	0	0,00	0	0	0,00	0	0,00
24	-	Aufwendungen für interne Leistungen	966,58-	0	3.053,68-	3.054-	0	0,00	3.054	0,00
		48110000 Aufw. a. int. Leistungsbeziehungen	839,02-	0	3.200,00-	3.200-	0	0,00	3.200	0,00
		92111000 Interne Leistungsv. Steuerungsleistungen	2,12-	0	68,26-	68-	0	0,00	68	0,00
		92112500 Interne Leistungsv. Grünanlagen, Bauhof	75,98-	0	221,62	222	0	0,00	222-	0,00

786 Enzklösterle

lfd. Nr.		Teilergebnisrechnung Ertrags- und Aufwandsarten	Ergebnis Vorjahr 2019 EUR	Fortgeschriebener Ansatz 2020 EUR	Ergebnis 2020 EUR	Vergleich Ergebnis-Ansatz EUR	Ergänzende Festlegungen im HH-Vollzug EUR	Ermächtigungs-übertragung aus 2019 EUR	Verfügbare Mittel abzgl. Ergebnis EUR	Ermächtigungs-übertragung nach 2021 EUR
			1	2	3	4	5	6	7	8
		92113000 Interne Leistungsv. Presse/Öffentl.	49,46-	0	7,04-	7-	0	0,00	7	0,00
28	**=**	**Kalkulatorisches Ergebnis**	**966,58-**	**0**	**3.053,68-**	**3.054-**	**0**	**0,00**	**3.054**	**0,00**
29	**=**	**Nettoressourcenbedarf/-überschuss**	**1.033,34-**	**500-**	**3.897,72-**	**3.398-**	**0**	**0,00**	**3.398**	**0,00**

THH2 Dienstleistungen und Infrastruktur
21 Schulträgeraufgaben

lfd. Nr.		Teilergebnisrechnung Ertrags- und Aufwandsarten	Ergebnis Vorjahr 2019 EUR	Fortgeschriebener Ansatz 2020 EUR	Ergebnis 2020 EUR	Vergleich Ergebnis-Ansatz EUR	Ergänzende Festlegungen im HH-Vollzug EUR	Ermächtigungs-übertragung aus 2019 EUR	Verfügbare Mittel abzgl. Ergebnis EUR	Ermächtigungs-übertragung nach 2021 EUR
			1	2	3	4	5	6	7	8
2	+	Zuweisungen und Zuwendungen, Umlagen	652,29	0	171,65	172	0	0,00	172-	0,00
		31480001 Spenden Schulobst	652,29	0	171,65	172	0	0,00	172-	0,00
3	+	Aufgelöste Investitionszuwendungen und -beiträge	11.885,71	500	11.885,71	11.386	0	0,00	11.386-	0,00
		31611000 Aufl. SoPo aus Zuweisungen Land	11.885,71	500	11.885,71	11.386	0	0,00	11.386-	0,00
6	+	Sonstige privatrechtliche Leistungsentgelte	0,00	0	4.101,70	4.102	0	0,00	4.102-	0,00
		34610000 Sonstige privatrechtl. Leistungsentgelte	0,00	0	4.101,70	4.102	0	0,00	4.102-	0,00
7	+	Kostenerstattungen und Kostenumlagen	2.235,00	5.200	1.670,00	3.530-	0	0,00	3.530	0,00
		34830000 Erstattungen von Zweckverbänden	0,00	3.500	0,00	3.500-	0	0,00	3.500	0,00
		34880000 Erstattungen von übrigen Bereichen	2.235,00	1.700	1.670,00	30-	0	0,00	30	0,00
10	+	Sonstige ordentliche Erträge	386,48	0	162,40	162	0	0,00	162-	0,00
		35910000 Andere sonstige ordentliche Erträge	386,48	0	162,40	162	0	0,00	162-	0,00
11	**=**	**Anteilige ordentliche Erträge**	**15.159,48**	**5.700**	**17.991,46**	**12.291**	**0**	**0,00**	**12.291-**	**0,00**
12	-	Personalaufwendungen	24.311,83-	30.000-	38.638,14-	8.638-	0	0,00	8.638	0,00
		40120000 Dienstaufwendungen Beschäftigte	18.725,15-	30.000-	29.768,24-	232	0	0,00	232-	0,00

lfd. Nr.		Teilergebnisrechnung Ertrags- und Aufwandsarten	Ergebnis Vorjahr 2019 EUR	Fortgeschriebener Ansatz 2020 EUR	Ergebnis 2020 EUR	Vergleich Ergebnis-Ansatz EUR	Ergänzende Festlegungen im HH-Vollzug EUR	Ermächtigungs-übertragung aus 2019 EUR	Verfügbare Mittel abzgl. Ergebnis EUR	Ermächtigungs-übertragung nach 2021 EUR
			1	2	3	4	5	6	7	8
		40220000 Beiträge zu Versorgungskasse Beschäftigt	1.638,37-	0	2.467,24-	2.467-	0	0,00	2.467	0,00
		40320000 Sozialversicherungsbeiträge Beschäftigte	3.948,31-	0	6.402,66-	6.403-	0	0,00	6.403	0,00
14	-	Aufwendungen für Sach- und Dienstleistungen	19.694,40-	18.970-	17.276,25-	1.694	0	0,00	1.694-	0,00
		42110000 Unterh. Grundst. und bauli.Anlagen	2.208,71-	1.500-	713,92-	786	0	0,00	786-	0,00
		42210000 Unterhaltung des beweglichen Vermögens	3,50-	200-	197,44-	3	0	0,00	3-	0,00
		42220000 Erwerb von geringwertigen Vermögensgegen	0,00	0	50,00-	50-	0	0,00	50	0,00
		42310000 Mieten und Pachten	241,87-	300-	0,00	300	0	0,00	300-	0,00
		42411000 Aufwand für Strom	3.572,38-	3.000-	3.366,46-	366-	0	0,00	366	0,00
		42412001 Aufwand für Energie - Heizöl/Pellets	6.258,45-	6.800-	5.803,31-	997	0	0,00	997-	0,00
		42412002 Aufwand für Heizungsanlage	3.143,95-	3.200-	4.051,60-	852-	0	0,00	852	0,00
		42413001 Aufwand für Wasserversorgung	461,26-	480-	0,00	480	0	0,00	480-	0,00
		42413002 Aufwand für Abwasserbeseitigung	941,97-	1.000-	0,00	1.000	0	0,00	1.000-	0,00
		42414000 Aufwand für Abfallbeseitigung	46,56-	50-	66,94-	17-	0	0,00	17	0,00
		42415001 Aufwand für Reinigung	931,00-	1.000-	1.396,46-	396-	0	0,00	396	0,00
		42415002 Aufwand für Winterdienst	0,00	50-	0,00	50	0	0,00	50-	0,00
		42416001 Aufwand für gebäudebezogene Versicherung	800,37-	900-	850,06-	50	0	0,00	50-	0,00

lfd. Nr.		Teilergebnisrechnung Ertrags- und Aufwandsarten	Ergebnis Vorjahr 2019 EUR	Fortgeschriebener Ansatz 2020 EUR	Ergebnis 2020 EUR	Vergleich Ergebnis-Ansatz EUR	Ergänzende Festlegungen im HH-Vollzug EUR	Ermächtigungs-übertragung aus 2019 EUR	Verfügbare Mittel abzgl. Ergebnis EUR	Ermächtigungs-übertragung nach 2021 EUR
			1	2	3	4	5	6	7	8
		42416002 Aufwand für gebäudebezogene Steuern	0,00	90-	88,42-	2	0	0,00	2-	0,00
		42419000 sonstige Bewirtschaftung	409,19-	400-	519,99-	120-	0	0,00	120	0,00
		42810000 Aufwendungen f.d. Verbrauch von sonst. V	22,90-	0	0,00	0	0	0,00	0	0,00
		42810001 Aufwendung Essen	652,29-	0	171,65-	172-	0	0,00	172	0,00
15	-	Abschreibungen	15.452,36-	2.800-	15.536,02-	12.736-	0	0,00	12.736	0,00
		47110000 Abschreibung auf immaterielle VermG .und	15.452,36-	2.800-	15.452,36-	12.652-	0	0,00	12.652	0,00
		47910000 Sonstige Abschreibungen	0,00	0	83,66-	84-	0	0,00	84	0,00
18	-	Sonstige ordentliche Aufwendungen	22.322,77-	34.460-	31.381,97-	3.078	0	0,00	3.078-	0,00
		44110000 Sonstige Personal- und Versorgungsaufw.	369,23-	350-	496,19-	146-	0	0,00	146	0,00
		44290000 Sonstige Aufwendungen Rechte und Dienste	25,56-	30-	25,56-	4	0	0,00	4-	0,00
		44311000 Bürobedarf	1,11	0	0,00	0	0	0,00	0	0,00
		44313000 Post- und Telekommunikationsentgelte	6,00-	10-	0,00	10	0	0,00	10-	0,00
		44314000 öffentliche Bekanntmachungen	82,53-	80-	0,00	80	0	0,00	80-	0,00
		44316000 EDV-Aufwendungen	0,00	300-	0,00	300	0	0,00	300-	0,00
		44319000 sonstige Geschäftsaufwendungen	240,09-	50-	40,09-	10	0	0,00	10-	0,00
		44319001 Schulbetreuung Essen	0,00	4.500-	5.992,26-	1.492-	0	0,00	1.492	0,00
		44410000 Steuern, Versicher., Schadensfälle, Sond	7.335,19-	7.800-	7.772,60-	27	0	0,00	27-	0,00

lfd. Nr.		Teilergebnisrechnung Ertrags- und Aufwandsarten	Ergebnis Vorjahr 2019 EUR	Fortgeschriebener Ansatz 2020 EUR	Ergebnis 2020 EUR	Vergleich Ergebnis-Ansatz EUR	Ergänzende Festlegungen im HH-Vollzug EUR	Ermächtigungs-übertragung aus 2019 EUR	Verfügbare Mittel abzgl. Ergebnis EUR	Ermächtigungs-übertragung nach 2021 EUR
			1	2	3	4	5	6	7	8
		44520000 Erstattungen an Gemeinden (GV)	0,00	340-	0,00	340	0	0,00	340-	0,00
		44530000 Erstattungen an Zweckverbände u. dergl.	14.265,28-	21.000-	17.055,27-	3.945	0	0,00	3.945-	0,00
19	**=**	**Anteilige ordentliche Aufwendungen**	**81.781,36-**	**86.230-**	**102.832,38-**	**16.602-**	**0**	**0,00**	**16.602**	**0,00**
20	**=**	**Anteiliges ordentliches Ergebnis**	**66.621,88-**	**80.530-**	**84.840,92-**	**4.311-**	**0**	**0,00**	**4.311**	**0,00**
21	+	Erträge aus internen Leistungen	24.311,83	0	38.638,14	38.638	0	0,00	38.638-	0,00
		38110000 Erträge aus int. Leistungsbeziehungen	24.311,83	0	38.638,14	38.638	0	0,00	38.638-	0,00
24	-	Aufwendungen für interne Leistungen	27.115,02-	0	21.119,20-	21.119-	0	0,00	21.119	0,00
		48110000 Aufw. a. int. Leistungsbeziehungen	1.386,95-	0	14.400,00-	14.400-	0	0,00	14.400	0,00
		92111000 Interne Leistungsv. Steuerungsleistungen	7.481,70-	0	4.286,50-	4.287-	0	0,00	4.287	0,00
		92112000 Interne Leistungsv. Organisation u. EDV	2.048,83-	0	1.045,11-	1.045-	0	0,00	1.045	0,00
		92112100 Interne Leistungsv. Personalwesen	1.189,40-	0	646,42-	646-	0	0,00	646	0,00
		92112200 Interne Leistungsv. Finanzverw. Kasse	8.949,55-	0	243,90	244	0	0,00	244-	0,00
		92112500 Interne Leistungsv. Grünanlagen, Bauhof	484,09-	0	1.518,44	1.518	0	0,00	1.518-	0,00
		92112600 Interne Leistungsv. Zentr. Dienstleistg.	5.401,39-	0	2.478,84-	2.479-	0	0,00	2.479	0,00
		92113000 Interne Leistungsv. Presse/Öffentl.	173,11-	0	24,67-	25-	0	0,00	25	0,00
27	-	kalkulatorische Kosten	4.829,83-	0	4.672,25-	4.672-	0	0,00	4.672	0,00
		97110000 Kalk. Zinsen SoPo	16.095,24	0	15.500,95	15.501	0	0,00	15.501-	0,00
		98110000 Kalk. Zinsen	20.925,07-	0	20.173,20-	20.173-	0	0,00	20.173	0,00

786 Enzklösterle

lfd. Nr.		Teilergebnisrechnung Ertrags- und Aufwandsarten	Ergebnis Vorjahr 2019 EUR	Fortgeschriebener Ansatz 2020 EUR	Ergebnis 2020 EUR	Vergleich Ergebnis-Ansatz EUR	Ergänzende Festlegungen im HH-Vollzug EUR	Ermächtigungs-übertragung aus 2019 EUR	Verfügbare Mittel abzgl. Ergebnis EUR	Ermächtigungs-übertragung nach 2021 EUR
			1	2	3	4	5	6	7	8
28	=	Kalkulatorisches Ergebnis	7.633,02-	0	12.846,69	12.847	0	0,00	12.847-	0,00
29	=	Nettoressourcenbedarf/-überschuss	74.254,90-	80.530-	71.994,23-	8.536	0	0,00	8.536-	0,00

THH2 Dienstleistungen und Infrastruktur
21 Schulträgeraufgaben
2110 Allgemeinbildende Schulen

lfd. Nr.		Teilergebnisrechnung Ertrags- und Aufwandsarten	Ergebnis Vorjahr 2019 EUR	Fortgeschriebener Ansatz 2020 EUR	Ergebnis 2020 EUR	Vergleich Ergebnis-Ansatz EUR	Ergänzende Festlegungen im HH-Vollzug EUR	Ermächtigungs-übertragung aus 2019 EUR	Verfügbare Mittel abzgl. Ergebnis EUR	Ermächtigungs-übertragung nach 2021 EUR
			1	2	3	4	5	6	7	8
2	+	Zuweisungen und Zuwendungen, Umlagen	652,29	0	171,65	172	0	0,00	172-	0,00
		31480001 Spenden Schulobst	652,29	0	171,65	172	0	0,00	172-	0,00
3	+	Aufgelöste Investitionszuwendungen und -beiträge	11.885,71	500	11.885,71	11.386	0	0,00	11.386-	0,00
		31611000 Aufl. SoPo aus Zuweisungen Land	11.885,71	500	11.885,71	11.386	0	0,00	11.386-	0,00
6	+	Sonstige privatrechtliche Leistungsentgelte	0,00	0	4.101,70	4.102	0	0,00	4.102-	0,00
		34610000 Sonstige privatrechtl. Leistungsentgelte	0,00	0	4.101,70	4.102	0	0,00	4.102-	0,00
7	+	Kostenerstattungen und Kostenumlagen	2.235,00	5.200	1.670,00	3.530-	0	0,00	3.530	0,00
		34830000 Erstattungen von Zweckverbänden	0,00	3.500	0,00	3.500-	0	0,00	3.500	0,00
		34880000 Erstattungen von übrigen Bereichen	2.235,00	1.700	1.670,00	30-	0	0,00	30	0,00
10	+	Sonstige ordentliche Erträge	386,48	0	162,40	162	0	0,00	162-	0,00
		35910000 Andere sonstige ordentliche Erträge	386,48	0	162,40	162	0	0,00	162-	0,00
11	**=**	**Anteilige ordentliche Erträge**	**15.159,48**	**5.700**	**17.991,46**	**12.291**	**0**	**0,00**	**12.291-**	**0,00**
12	-	Personalaufwendungen	24.311,83-	30.000-	38.638,14-	8.638-	0	0,00	8.638	0,00

lfd. Nr.		Teilergebnisrechnung Ertrags- und Aufwandsarten	Ergebnis Vorjahr 2019 EUR	Fortgeschriebener Ansatz 2020 EUR	Ergebnis 2020 EUR	Vergleich Ergebnis-Ansatz EUR	Ergänzende Festlegungen im HH-Vollzug EUR	Ermächtigungs-übertragung aus 2019 EUR	Verfügbare Mittel abzgl. Ergebnis EUR	Ermächtigungs-übertragung nach 2021 EUR
			1	2	3	4	5	6	7	8
		40120000 Dienstaufwendungen Beschäftigte	18.725,15-	30.000-	29.768,24-	232	0	0,00	232-	0,00
		40220000 Beiträge zu Versorgungskasse Beschäftigt	1.638,37-	0	2.467,24-	2.467-	0	0,00	2.467	0,00
		40320000 Sozialversicherungsbeiträge Beschäftigte	3.948,31-	0	6.402,66-	6.403-	0	0,00	6.403	0,00
14	-	Aufwendungen für Sach- und Dienstleistungen	19.694,40-	18.970-	17.276,25-	1.694	0	0,00	1.694-	0,00
		42110000 Unterh. Grundst. und bauli.Anlagen	2.208,71-	1.500-	713,92-	786	0	0,00	786-	0,00
		42210000 Unterhaltung des beweglichen Vermögens	3,50-	200-	197,44-	3	0	0,00	3-	0,00
		42220000 Erwerb von geringwertigen Vermögensgegen	0,00	0	50,00-	50-	0	0,00	50	0,00
		42310000 Mieten und Pachten	241,87-	300-	0,00	300	0	0,00	300-	0,00
		42411000 Aufwand für Strom	3.572,38-	3.000-	3.366,46-	366-	0	0,00	366	0,00
		42412001 Aufwand für Energie - Heizöl/Pellets	6.258,45-	6.800-	5.803,31-	997	0	0,00	997-	0,00
		42412002 Aufwand für Heizungsanlage	3.143,95-	3.200-	4.051,60-	852-	0	0,00	852	0,00
		42413001 Aufwand für Wasserversorgung	461,26-	480-	0,00	480	0	0,00	480-	0,00
		42413002 Aufwand für Abwasserbeseitigung	941,97-	1.000-	0,00	1.000	0	0,00	1.000-	0,00
		42414000 Aufwand für Abfallbeseitigung	46,56-	50-	66,94-	17-	0	0,00	17	0,00
		42415001 Aufwand für Reinigung	931,00-	1.000-	1.396,46-	396-	0	0,00	396	0,00
		42415002 Aufwand für Winterdienst	0,00	50-	0,00	50	0	0,00	50-	0,00

lfd. Nr.		Teilergebnisrechnung Ertrags- und Aufwandsarten	Ergebnis Vorjahr 2019 EUR	Fortgeschriebener Ansatz 2020 EUR	Ergebnis 2020 EUR	Vergleich Ergebnis-Ansatz EUR	Ergänzende Festlegungen im HH-Vollzug EUR	Ermächtigungs-übertragung aus 2019 EUR	Verfügbare Mittel abzgl. Ergebnis EUR	Ermächtigungs-übertragung nach 2021 EUR
			1	2	3	4	5	6	7	8
		42416001 Aufwand für gebäudebezogene Versicherung	800,37-	900-	850,06-	50	0	0,00	50-	0,00
		42416002 Aufwand für gebäudebezogene Steuern	0,00	90-	88,42-	2	0	0,00	2-	0,00
		42419000 sonstige Bewirtschaftung	409,19-	400-	519,99-	120-	0	0,00	120	0,00
		42810000 Aufwendungen f.d. Verbrauch von sonst. V	22,90-	0	0,00	0	0	0,00	0	0,00
		42810001 Aufwendung Essen	652,29-	0	171,65-	172-	0	0,00	172	0,00
15	-	Abschreibungen	15.452,36-	2.800-	15.536,02-	12.736-	0	0,00	12.736	0,00
		47110000 Abschreibung auf immaterielle VermG .und	15.452,36-	2.800-	15.452,36-	12.652-	0	0,00	12.652	0,00
		47910000 Sonstige Abschreibungen	0,00	0	83,66-	84-	0	0,00	84	0,00
18	-	Sonstige ordentliche Aufwendungen	22.322,77-	34.320-	31.381,97-	2.938	0	0,00	2.938-	0,00
		44110000 Sonstige Personal- und Versorgungsaufw.	369,23-	350-	496,19-	146-	0	0,00	146	0,00
		44290000 Sonstige Aufwendungen Rechte und Dienste	25,56-	30-	25,56-	4	0	0,00	4-	0,00
		44311000 Bürobedarf	1,11	0	0,00	0	0	0,00	0	0,00
		44313000 Post- und Telekommunikationsentgelte	6,00-	10-	0,00	10	0	0,00	10-	0,00
		44314000 öffentliche Bekanntmachungen	82,53-	80-	0,00	80	0	0,00	80-	0,00
		44316000 EDV-Aufwendungen	0,00	300-	0,00	300	0	0,00	300-	0,00
		44319000 sonstige Geschäftsaufwendungen	240,09-	50-	40,09-	10	0	0,00	10-	0,00
		44319001 Schulbetreuung Essen	0,00	4.500-	5.992,26-	1.492-	0	0,00	1.492	0,00

lfd. Nr.		Teilergebnisrechnung Ertrags- und Aufwandsarten	Ergebnis Vorjahr 2019 EUR	Fortgeschriebener Ansatz 2020 EUR	Ergebnis 2020 EUR	Vergleich Ergebnis-Ansatz EUR	Ergänzende Festlegungen im HH-Vollzug EUR	Ermächtigungs-übertragung aus 2019 EUR	Verfügbare Mittel abzgl. Ergebnis EUR	Ermächtigungs-übertragung nach 2021 EUR
			1	2	3	4	5	6	7	8
		44410000 Steuern, Versicher., Schadensfälle, Sond	7.335,19-	7.800-	7.772,60-	27	0	0,00	27-	0,00
		44520000 Erstattungen an Gemeinden (GV)	0,00	200-	0,00	200	0	0,00	200-	0,00
		44530000 Erstattungen an Zweckverbände u. dergl.	14.265,28-	21.000-	17.055,27-	3.945	0	0,00	3.945-	0,00
19	**=**	**Anteilige ordentliche Aufwendungen**	**81.781,36-**	**86.090-**	**102.832,38-**	**16.742-**	**0**	**0,00**	**16.742**	**0,00**
20	**=**	**Anteiliges ordentliches Ergebnis**	**66.621,88-**	**80.390-**	**84.840,92-**	**4.451-**	**0**	**0,00**	**4.451**	**0,00**
21	+	Erträge aus internen Leistungen	24.311,83	0	38.638,14	38.638	0	0,00	38.638-	0,00
		38110000 Erträge aus int. Leistungsbeziehungen	24.311,83	0	38.638,14	38.638	0	0,00	38.638-	0,00
24	-	Aufwendungen für interne Leistungen	27.115,02-	0	21.119,20-	21.119-	0	0,00	21.119	0,00
		48110000 Aufw. a. int. Leistungsbeziehungen	1.386,95-	0	14.400,00-	14.400-	0	0,00	14.400	0,00
		92111000 Interne Leistungsv. Steuerungsleistungen	7.481,70-	0	4.286,50-	4.287-	0	0,00	4.287	0,00
		92112000 Interne Leistungsv. Organisation u. EDV	2.048,83-	0	1.045,11-	1.045-	0	0,00	1.045	0,00
		92112100 Interne Leistungsv. Personalwesen	1.189,40-	0	646,42-	646-	0	0,00	646	0,00
		92112200 Interne Leistungsv. Finanzverw. Kasse	8.949,55-	0	243,90	244	0	0,00	244-	0,00
		92112500 Interne Leistungsv. Grünanlagen, Bauhof	484,09-	0	1.518,44	1.518	0	0,00	1.518-	0,00
		92112600 Interne Leistungsv. Zentr. Dienstleistg.	5.401,39-	0	2.478,84-	2.479-	0	0,00	2.479	0,00
		92113000 Interne Leistungsv. Presse/Öffentl.	173,11-	0	24,67-	25-	0	0,00	25	0,00
27	-	kalkulatorische Kosten	4.829,83-	0	4.672,25-	4.672-	0	0,00	4.672	0,00

786 Enzklösterle

lfd. Nr.		Teilergebnisrechnung Ertrags- und Aufwandsarten	Ergebnis Vorjahr 2019 EUR	Fortgeschriebener Ansatz 2020 EUR	Ergebnis 2020 EUR	Vergleich Ergebnis-Ansatz EUR	Ergänzende Festlegungen im HH-Vollzug EUR	Ermächtigungs-übertragung aus 2019 EUR	Verfügbare Mittel abzgl. Ergebnis EUR	Ermächtigungs-übertragung nach 2021 EUR
			1	2	3	4	5	6	7	8
		97110000 Kalk. Zinsen SoPo	16.095,24	0	15.500,95	15.501	0	0,00	15.501-	0,00
		98110000 Kalk. Zinsen	20.925,07-	0	20.173,20-	20.173-	0	0,00	20.173	0,00
28	**=**	**Kalkulatorisches Ergebnis**	**7.633,02-**	**0**	**12.846,69**	**12.847**	**0**	**0,00**	**12.847-**	**0,00**
29	**=**	**Nettoressourcenbedarf/-überschuss**	**74.254,90-**	**80.390-**	**71.994,23-**	**8.396**	**0**	**0,00**	**8.396-**	**0,00**

THH2 Dienstleistungen und Infrastruktur
21 Schulträgeraufgaben
2120 Sonderpäd Bildungs-/Beratungszentren

lfd. Nr.		Teilergebnisrechnung Ertrags- und Aufwandsarten	Ergebnis Vorjahr 2019 EUR	Fortgeschriebener Ansatz 2020 EUR	Ergebnis 2020 EUR	Vergleich Ergebnis-Ansatz EUR	Ergänzende Festlegungen im HH-Vollzug EUR	Ermächtigungs-übertragung aus 2019 EUR	Verfügbare Mittel abzgl. Ergebnis EUR	Ermächtigungs-übertragung nach 2021 EUR
			1	2	3	4	5	6	7	8
11	**=**	**Anteilige ordentliche Erträge**	**0,00**	**0**	**0,00**	**0**	**0**	**0,00**	**0**	**0,00**
18	-	Sonstige ordentliche Aufwendungen	0,00	140-	0,00	140	0	0,00	140-	0,00
		44520000 Erstattungen an Gemeinden (GV)	0,00	140-	0,00	140	0	0,00	140-	0,00
19	**=**	**Anteilige ordentliche Aufwendungen**	**0,00**	**140-**	**0,00**	**140**	**0**	**0,00**	**140-**	**0,00**
20	**=**	**Anteiliges ordentliches Ergebnis**	**0,00**	**140-**	**0,00**	**140**	**0**	**0,00**	**140-**	**0,00**
21	+	Erträge aus internen Leistungen	0,00	0	0,00	0	0	0,00	0	0,00
24	-	Aufwendungen für interne Leistungen	0,00	0	0,00	0	0	0,00	0	0,00
28	**=**	**Kalkulatorisches Ergebnis**	**0,00**	**0**	**0,00**	**0**	**0**	**0,00**	**0**	**0,00**
29	**=**	**Nettoressourcenbedarf/-überschuss**	**0,00**	**140-**	**0,00**	**140**	**0**	**0,00**	**140-**	**0,00**

THH2 Dienstleistungen und Infrastruktur
26 Theater, Konzerte, Musikschulen

lfd. Nr.		Teilergebnisrechnung Ertrags- und Aufwandsarten	Ergebnis Vorjahr 2019 EUR	Fortgeschriebener Ansatz 2020 EUR	Ergebnis 2020 EUR	Vergleich Ergebnis-Ansatz EUR	Ergänzende Festlegungen im HH-Vollzug EUR	Ermächtigungs-übertragung aus 2019 EUR	Verfügbare Mittel abzgl. Ergebnis EUR	Ermächtigungs-übertragung nach 2021 EUR
			1	2	3	4	5	6	7	8
11	**=**	**Anteilige ordentliche Erträge**	**0,00**	**0**	**0,00**	**0**	**0**	**0,00**	**0**	**0,00**
17	-	Transferaufwendungen	1.072,00-	1.070-	1.075,00-	5-	0	0,00	5	0,00
		43180000 Zuschüsse an übrige Bereiche	1.072,00-	1.070-	1.075,00-	5-	0	0,00	5	0,00
19	**=**	**Anteilige ordentliche Aufwendungen**	**1.072,00-**	**1.070-**	**1.075,00-**	**5-**	**0**	**0,00**	**5**	**0,00**
20	**=**	**Anteiliges ordentliches Ergebnis**	**1.072,00-**	**1.070-**	**1.075,00-**	**5-**	**0**	**0,00**	**5**	**0,00**
21	+	Erträge aus internen Leistungen	0,00	0	0,00	0	0	0,00	0	0,00
24	-	Aufwendungen für interne Leistungen	19,71-	0	57,47	57	0	0,00	57-	0,00
		92112500 Interne Leistungsv. Grünanlagen, Bauhof	19,71-	0	57,47	57	0	0,00	57-	0,00
28	**=**	**Kalkulatorisches Ergebnis**	**19,71-**	**0**	**57,47**	**57**	**0**	**0,00**	**57-**	**0,00**
29	**=**	**Nettoressourcenbedarf/-überschuss**	**1.091,71-**	**1.070-**	**1.017,53-**	**52**	**0**	**0,00**	**52-**	**0,00**

THH2 Dienstleistungen und Infrastruktur
26 Theater, Konzerte, Musikschulen
2620 Musikpflege

lfd. Nr.		Teilergebnisrechnung Ertrags- und Aufwandsarten	Ergebnis Vorjahr 2019 EUR	Fortgeschriebener Ansatz 2020 EUR	Ergebnis 2020 EUR	Vergleich Ergebnis-Ansatz EUR	Ergänzende Festlegungen im HH-Vollzug EUR	Ermächtigungs-übertragung aus 2019 EUR	Verfügbare Mittel abzgl. Ergebnis EUR	Ermächtigungs-übertragung nach 2021 EUR
			1	2	3	4	5	6	7	8
11	**=**	**Anteilige ordentliche Erträge**	**0,00**	**0**	**0,00**	**0**	**0**	**0,00**	**0**	**0,00**
17	-	Transferaufwendungen	1.072,00-	1.070-	1.075,00-	5-	0	0,00	5	0,00
		43180000 Zuschüsse an übrige Bereiche	1.072,00-	1.070-	1.075,00-	5-	0	0,00	5	0,00
19	**=**	**Anteilige ordentliche Aufwendungen**	**1.072,00-**	**1.070-**	**1.075,00-**	**5-**	**0**	**0,00**	**5**	**0,00**
20	**=**	**Anteiliges ordentliches Ergebnis**	**1.072,00-**	**1.070-**	**1.075,00-**	**5-**	**0**	**0,00**	**5**	**0,00**
21	+	Erträge aus internen Leistungen	0,00	0	0,00	0	0	0,00	0	0,00
24	-	Aufwendungen für interne Leistungen	19,71-	0	57,47	57	0	0,00	57-	0,00
		92112500 Interne Leistungsv. Grünanlagen, Bauhof	19,71-	0	57,47	57	0	0,00	57-	0,00
28	**=**	**Kalkulatorisches Ergebnis**	**19,71-**	**0**	**57,47**	**57**	**0**	**0,00**	**57-**	**0,00**
29	**=**	**Nettoressourcenbedarf/-überschuss**	**1.091,71-**	**1.070-**	**1.017,53-**	**52**	**0**	**0,00**	**52-**	**0,00**

THH2 Dienstleistungen und Infrastruktur
28 Sonstige Kulturpflege

lfd. Nr.		Teilergebnisrechnung Ertrags- und Aufwandsarten	Ergebnis Vorjahr 2019 EUR	Fortgeschriebener Ansatz 2020 EUR	Ergebnis 2020 EUR	Vergleich Ergebnis-Ansatz EUR	Ergänzende Festlegungen im HH-Vollzug EUR	Ermächtigungs-übertragung aus 2019 EUR	Verfügbare Mittel abzgl. Ergebnis EUR	Ermächtigungs-übertragung nach 2021 EUR
			1	2	3	4	5	6	7	8
5	+	Entgelte für öffentliche Leistungen oder Einrichtungen	8,00	50	69,50	20	0	0,00	20-	0,00
		33110000 Verwaltungsgebühren	8,00	50	69,50	20	0	0,00	20-	0,00
6	+	Sonstige privatrechtliche Leistungsentgelte	52,50	0	52,50	53	0	0,00	53-	0,00
		34210000 Erträge aus Verkauf	52,50	0	52,50	53	0	0,00	53-	0,00
11	**=**	**Anteilige ordentliche Erträge**	**60,50**	**50**	**122,00**	**72**	**0**	**0,00**	**72-**	**0,00**
18	-	Sonstige ordentliche Aufwendungen	288,65-	200-	57,49-	143	0	0,00	143-	0,00
		44290000 Sonstige Aufwendungen Rechte und Dienste	288,00-	200-	50,00-	150	0	0,00	150-	0,00
		44313000 Post- und Telekommunikationsentgelte	0,00	0	7,49-	7-	0	0,00	7	0,00
		44319000 sonstige Geschäftsaufwendungen	0,65-	0	0,00	0	0	0,00	0	0,00
19	**=**	**Anteilige ordentliche Aufwendungen**	**288,65-**	**200-**	**57,49-**	**143**	**0**	**0,00**	**143-**	**0,00**
20	**=**	**Anteiliges ordentliches Ergebnis**	**228,15-**	**150-**	**64,51**	**215**	**0**	**0,00**	**215-**	**0,00**
21	+	Erträge aus internen Leistungen	0,00	0	0,00	0	0	0,00	0	0,00
24	-	Aufwendungen für interne Leistungen	32,03-	0	68,06	68	0	0,00	68-	0,00
		92111000 Interne Leistungsv. Steuerungsleistungen	6,69-	0	5,79-	6-	0	0,00	6	0,00

786 Enzklösterle

lfd. Nr.		Teilergebnisrechnung Ertrags- und Aufwandsarten	Ergebnis Vorjahr 2019 EUR	Fortgeschriebener Ansatz 2020 EUR	Ergebnis 2020 EUR	Vergleich Ergebnis-Ansatz EUR	Ergänzende Festlegungen im HH-Vollzug EUR	Ermächtigungs-übertragung aus 2019 EUR	Verfügbare Mittel abzgl. Ergebnis EUR	Ermächtigungs-übertragung nach 2021 EUR
			1	2	3	4	5	6	7	8
		92112500 Interne Leistungsv. Grünanlagen, Bauhof	25,34-	0	73,85	74	0	0,00	74-	0,00
27	-	kalkulatorische Kosten	473,15-	0	473,15-	473-	0	0,00	473	0,00
		98110000 Kalk. Zinsen	473,15-	0	473,15-	473-	0	0,00	473	0,00
28	**=**	**Kalkulatorisches Ergebnis**	**505,18-**	**0**	**405,09-**	**405-**	**0**	**0,00**	**405**	**0,00**
29	**=**	**Nettoressourcenbedarf/-überschuss**	**733,33-**	**150-**	**340,58-**	**191-**	**0**	**0,00**	**191**	**0,00**

THH2 Dienstleistungen und Infrastruktur
28 Sonstige Kulturpflege
2810 Sonstige Kulturpflege

lfd. Nr.		Teilergebnisrechnung Ertrags- und Aufwandsarten	Ergebnis Vorjahr 2019 EUR	Fortgeschriebener Ansatz 2020 EUR	Ergebnis 2020 EUR	Vergleich Ergebnis-Ansatz EUR	Ergänzende Festlegungen im HH-Vollzug EUR	Ermächtigungs-übertragung aus 2019 EUR	Verfügbare Mittel abzgl. Ergebnis EUR	Ermächtigungs-übertragung nach 2021 EUR
			1	2	3	4	5	6	7	8
5	+	Entgelte für öffentliche Leistungen oder Einrichtungen	8,00	50	69,50	20	0	0,00	20-	0,00
		33110000 Verwaltungsgebühren	8,00	50	69,50	20	0	0,00	20-	0,00
6	+	Sonstige privatrechtliche Leistungsentgelte	52,50	0	52,50	53	0	0,00	53-	0,00
		34210000 Erträge aus Verkauf	52,50	0	52,50	53	0	0,00	53-	0,00
11	**=**	**Anteilige ordentliche Erträge**	**60,50**	**50**	**122,00**	**72**	**0**	**0,00**	**72-**	**0,00**
18	-	Sonstige ordentliche Aufwendungen	288,65-	200-	57,49-	143	0	0,00	143-	0,00
		44290000 Sonstige Aufwendungen Rechte und Dienste	288,00-	200-	50,00-	150	0	0,00	150-	0,00
		44313000 Post- und Telekommunikationsentgelte	0,00	0	7,49-	7-	0	0,00	7	0,00
		44319000 sonstige Geschäftsaufwendungen	0,65-	0	0,00	0	0	0,00	0	0,00
19	**=**	**Anteilige ordentliche Aufwendungen**	**288,65-**	**200-**	**57,49-**	**143**	**0**	**0,00**	**143-**	**0,00**
20	**=**	**Anteiliges ordentliches Ergebnis**	**228,15-**	**150-**	**64,51**	**215**	**0**	**0,00**	**215-**	**0,00**
21	+	Erträge aus internen Leistungen	0,00	0	0,00	0	0	0,00	0	0,00
24	-	Aufwendungen für interne Leistungen	32,03-	0	68,06	68	0	0,00	68-	0,00

786 Enzklösterle

lfd. Nr.		Teilergebnisrechnung Ertrags- und Aufwandsarten	Ergebnis Vorjahr 2019 EUR	Fortgeschriebener Ansatz 2020 EUR	Ergebnis 2020 EUR	Vergleich Ergebnis-Ansatz EUR	Ergänzende Festlegungen im HH-Vollzug EUR	Ermächtigungs-übertragung aus 2019 EUR	Verfügbare Mittel abzgl. Ergebnis EUR	Ermächtigungs-übertragung nach 2021 EUR
			1	2	3	4	5	6	7	8
		92111000 Interne Leistungsv. Steuerungsleistungen	6,69-	0	5,79-	6-	0	0,00	6	0,00
		92112500 Interne Leistungsv. Grünanlagen, Bauhof	25,34-	0	73,85	74	0	0,00	74-	0,00
27	-	kalkulatorische Kosten	473,15-	0	473,15-	473-	0	0,00	473	0,00
		98110000 Kalk. Zinsen	473,15-	0	473,15-	473-	0	0,00	473	0,00
28	**=**	**Kalkulatorisches Ergebnis**	**505,18-**	**0**	**405,09-**	**405-**	**0**	**0,00**	**405**	**0,00**
29	**=**	**Nettoressourcenbedarf/-überschuss**	**733,33-**	**150-**	**340,58-**	**191-**	**0**	**0,00**	**191**	**0,00**

THH2 Dienstleistungen und Infrastruktur
29 Förderung v. Kirchen u. sonst. Religg.

lfd. Nr.		Teilergebnisrechnung Ertrags- und Aufwandsarten	Ergebnis Vorjahr 2019 EUR	Fortgeschriebener Ansatz 2020 EUR	Ergebnis 2020 EUR	Vergleich Ergebnis-Ansatz EUR	Ergänzende Festlegungen im HH-Vollzug EUR	Ermächtigungs-übertragung aus 2019 EUR	Verfügbare Mittel abzgl. Ergebnis EUR	Ermächtigungs-übertragung nach 2021 EUR
			1	2	3	4	5	6	7	8
11	**=**	**Anteilige ordentliche Erträge**	**0,00**	**0**	**0,00**	**0**	**0**	**0,00**	**0**	**0,00**
17	-	Transferaufwendungen	81,81-	90-	81,81-	8	0	0,00	8-	0,00
		43180000 Zuschüsse an übrige Bereiche	81,81-	90-	81,81-	8	0	0,00	8-	0,00
19	**=**	**Anteilige ordentliche Aufwendungen**	**81,81-**	**90-**	**81,81-**	**8**	**0**	**0,00**	**8-**	**0,00**
20	**=**	**Anteiliges ordentliches Ergebnis**	**81,81-**	**90-**	**81,81-**	**8**	**0**	**0,00**	**8-**	**0,00**
21	+	Erträge aus internen Leistungen	0,00	0	0,00	0	0	0,00	0	0,00
24	-	Aufwendungen für interne Leistungen	11,24-	0	32,83	33	0	0,00	33-	0,00
		92112500 Interne Leistungsv. Grünanlagen, Bauhof	11,24-	0	32,83	33	0	0,00	33-	0,00
28	**=**	**Kalkulatorisches Ergebnis**	**11,24-**	**0**	**32,83**	**33**	**0**	**0,00**	**33-**	**0,00**
29	**=**	**Nettoressourcenbedarf/-überschuss**	**93,05-**	**90-**	**48,98-**	**41**	**0**	**0,00**	**41-**	**0,00**

THH2 Dienstleistungen und Infrastruktur
29 Förderung v. Kirchen u. sonst. Religg.
2910 Förderung v. Kirchen u. sonst. Religg.

lfd. Nr.		Teilergebnisrechnung Ertrags- und Aufwandsarten	Ergebnis Vorjahr 2019 EUR	Fortgeschriebener Ansatz 2020 EUR	Ergebnis 2020 EUR	Vergleich Ergebnis-Ansatz EUR	Ergänzende Festlegungen im HH-Vollzug EUR	Ermächtigungs-übertragung aus 2019 EUR	Verfügbare Mittel abzgl. Ergebnis EUR	Ermächtigungs-übertragung nach 2021 EUR
			1	2	3	4	5	6	7	8
11	**=**	**Anteilige ordentliche Erträge**	**0,00**	**0**	**0,00**	**0**	**0**	**0,00**	**0**	**0,00**
17	-	Transferaufwendungen	81,81-	90-	81,81-	8	0	0,00	8-	0,00
		43180000 Zuschüsse an übrige Bereiche	81,81-	90-	81,81-	8	0	0,00	8-	0,00
19	**=**	**Anteilige ordentliche Aufwendungen**	**81,81-**	**90-**	**81,81-**	**8**	**0**	**0,00**	**8-**	**0,00**
20	**=**	**Anteiliges ordentliches Ergebnis**	**81,81-**	**90-**	**81,81-**	**8**	**0**	**0,00**	**8-**	**0,00**
21	+	Erträge aus internen Leistungen	0,00	0	0,00	0	0	0,00	0	0,00
24	-	Aufwendungen für interne Leistungen	11,24-	0	32,83	33	0	0,00	33-	0,00
		92112500 Interne Leistungsv. Grünanlagen, Bauhof	11,24-	0	32,83	33	0	0,00	33-	0,00
28	**=**	**Kalkulatorisches Ergebnis**	**11,24-**	**0**	**32,83**	**33**	**0**	**0,00**	**33-**	**0,00**
29	**=**	**Nettoressourcenbedarf/-überschuss**	**93,05-**	**90-**	**48,98-**	**41**	**0**	**0,00**	**41-**	**0,00**

THH2 Dienstleistungen und Infrastruktur
31 Soziale Hilfen

lfd. Nr.		Teilergebnisrechnung Ertrags- und Aufwandsarten	Ergebnis Vorjahr 2019 EUR	Fortgeschriebener Ansatz 2020 EUR	Ergebnis 2020 EUR	Vergleich Ergebnis-Ansatz EUR	Ergänzende Festlegungen im HH-Vollzug EUR	Ermächtigungs-übertragung aus 2019 EUR	Verfügbare Mittel abzgl. Ergebnis EUR	Ermächtigungs-übertragung nach 2021 EUR
			1	2	3	4	5	6	7	8
6	+	Sonstige privatrechtliche Leistungsentgelte	345,31	120	120,00	0	0	0,00	0	0,00
		34210000 Erträge aus Verkauf	225,31	0	0,00	0	0	0,00	0	0,00
		34610000 Sonstige privatrechtl. Leistungsentgelte	120,00	120	120,00	0	0	0,00	0	0,00
10	+	Sonstige ordentliche Erträge	7,84	0	0,00	0	0	0,00	0	0,00
		35910000 Andere sonstige ordentliche Erträge	7,84	0	0,00	0	0	0,00	0	0,00
11	**=**	**Anteilige ordentliche Erträge**	**353,15**	**120**	**120,00**	**0**	**0**	**0,00**	**0**	**0,00**
14	-	Aufwendungen für Sach- und Dienstleistungen	300,28-	530-	67,76-	462	0	0,00	462-	0,00
		42110000 Unterh. Grundst. und bauli.Anlagen	0,00	100-	0,00	100	0	0,00	100-	0,00
		42411000 Aufwand für Strom	52,90-	120-	67,76-	52	0	0,00	52-	0,00
		42413001 Aufwand für Wasserversorgung	0,00	50-	0,00	50	0	0,00	50-	0,00
		42413002 Aufwand für Abwasserbeseitigung	0,00	10-	0,00	10	0	0,00	10-	0,00
		42416002 Aufwand für gebäudebezogene Steuern	247,38-	250-	0,00	250	0	0,00	250-	0,00
15	-	Abschreibungen	0,00	1.100-	0,00	1.100	0	0,00	1.100-	0,00
		47110000 Abschreibung auf immaterielle VermG .und	0,00	1.100-	0,00	1.100	0	0,00	1.100-	0,00
17	-	Transferaufwendungen	832,80-	830-	20,00-	810	0	0,00	810-	0,00

786 Enzklösterle

lfd. Nr.		Teilergebnisrechnung Ertrags- und Aufwandsarten	Ergebnis Vorjahr 2019 EUR	Fortgeschriebener Ansatz 2020 EUR	Ergebnis 2020 EUR	Vergleich Ergebnis-Ansatz EUR	Ergänzende Festlegungen im HH-Vollzug EUR	Ermächtigungs-übertragung aus 2019 EUR	Verfügbare Mittel abzgl. Ergebnis EUR	Ermächtigungs-übertragung nach 2021 EUR
			1	2	3	4	5	6	7	8
		43180000 Zuschüsse an übrige Bereiche	832,80-	830-	20,00-	810	0	0,00	810-	0,00
18	-	Sonstige ordentliche Aufwendungen	2.299,57-	2.320-	2.072,09-	248	0	0,00	248-	0,00
		44290000 Sonstige Aufwendungen Rechte und Dienste	2.297,99-	2.310-	2.071,00-	239	0	0,00	239-	0,00
		44313000 Post- und Telekommunikationsentgelte	1,58-	10-	1,09-	9	0	0,00	9-	0,00
19	**=**	**Anteilige ordentliche Aufwendungen**	**3.432,65-**	**4.780-**	**2.159,85-**	**2.620**	**0**	**0,00**	**2.620-**	**0,00**
20	**=**	**Anteiliges ordentliches Ergebnis**	**3.079,50-**	**4.660-**	**2.039,85-**	**2.620**	**0**	**0,00**	**2.620-**	**0,00**
21	+	Erträge aus internen Leistungen	0,00	0	0,00	0	0	0,00	0	0,00
24	-	Aufwendungen für interne Leistungen	6.045,08-	0	2.063,44	2.063	0	0,00	2.063-	0,00
		92111000 Interne Leistungsv. Steuerungsleistungen	69,19-	0	65,06-	65-	0	0,00	65	0,00
		92112500 Interne Leistungsv. Grünanlagen, Bauhof	1.474,73-	0	4.194,20	4.194	0	0,00	4.194-	0,00
		92112600 Interne Leistungsv. Zentr. Dienstleistg.	4.501,16-	0	2.065,70-	2.066-	0	0,00	2.066	0,00
28	**=**	**Kalkulatorisches Ergebnis**	**6.045,08-**	**0**	**2.063,44**	**2.063**	**0**	**0,00**	**2.063-**	**0,00**
29	**=**	**Nettoressourcenbedarf/-überschuss**	**9.124,58-**	**4.660-**	**23,59**	**4.684**	**0**	**0,00**	**4.684-**	**0,00**

THH2 Dienstleistungen und Infrastruktur
31 Soziale Hilfen
3140 Soziale Einrichtungen

lfd. Nr.		Teilergebnisrechnung Ertrags- und Aufwandsarten	Ergebnis Vorjahr 2019 EUR	Fortgeschriebener Ansatz 2020 EUR	Ergebnis 2020 EUR	Vergleich Ergebnis-Ansatz EUR	Ergänzende Festlegungen im HH-Vollzug EUR	Ermächtigungs-übertragung aus 2019 EUR	Verfügbare Mittel abzgl. Ergebnis EUR	Ermächtigungs-übertragung nach 2021 EUR
			1	2	3	4	5	6	7	8
6	+	Sonstige privatrechtliche Leistungsentgelte	345,31	120	120,00	0	0	0,00	0	0,00
		34210000 Erträge aus Verkauf	225,31	0	0,00	0	0	0,00	0	0,00
		34610000 Sonstige privatrechtl. Leistungsentgelte	120,00	120	120,00	0	0	0,00	0	0,00
10	+	Sonstige ordentliche Erträge	7,84	0	0,00	0	0	0,00	0	0,00
		35910000 Andere sonstige ordentliche Erträge	7,84	0	0,00	0	0	0,00	0	0,00
11	**=**	**Anteilige ordentliche Erträge**	**353,15**	**120**	**120,00**	**0**	**0**	**0,00**	**0**	**0,00**
14	-	Aufwendungen für Sach- und Dienstleistungen	300,28-	530-	67,76-	462	0	0,00	462-	0,00
		42110000 Unterh. Grundst. und bauli.Anlagen	0,00	100-	0,00	100	0	0,00	100-	0,00
		42411000 Aufwand für Strom	52,90-	120-	67,76-	52	0	0,00	52-	0,00
		42413001 Aufwand für Wasserversorgung	0,00	50-	0,00	50	0	0,00	50-	0,00
		42413002 Aufwand für Abwasserbeseitigung	0,00	10-	0,00	10	0	0,00	10-	0,00
		42416002 Aufwand für gebäudebezogene Steuern	247,38-	250-	0,00	250	0	0,00	250-	0,00
15	-	Abschreibungen	0,00	1.100-	0,00	1.100	0	0,00	1.100-	0,00
		47110000 Abschreibung auf immaterielle VermG .und	0,00	1.100-	0,00	1.100	0	0,00	1.100-	0,00
17	-	Transferaufwendungen	832,80-	830-	20,00-	810	0	0,00	810-	0,00

786 Enzklösterle

lfd. Nr.		Teilergebnisrechnung Ertrags- und Aufwandsarten	Ergebnis Vorjahr 2019 EUR	Fortgeschriebener Ansatz 2020 EUR	Ergebnis 2020 EUR	Vergleich Ergebnis-Ansatz EUR	Ergänzende Festlegungen im HH-Vollzug EUR	Ermächtigungs-übertragung aus 2019 EUR	Verfügbare Mittel abzgl. Ergebnis EUR	Ermächtigungs-übertragung nach 2021 EUR
			1	2	3	4	5	6	7	8
		43180000 Zuschüsse an übrige Bereiche	832,80-	830-	20,00-	810	0	0,00	810-	0,00
18	-	Sonstige ordentliche Aufwendungen	2.299,57-	2.320-	2.072,09-	248	0	0,00	248-	0,00
		44290000 Sonstige Aufwendungen Rechte und Dienste	2.297,99-	2.310-	2.071,00-	239	0	0,00	239-	0,00
		44313000 Post- und Telekommunikationsentgelte	1,58-	10-	1,09-	9	0	0,00	9-	0,00
19	**=**	**Anteilige ordentliche Aufwendungen**	**3.432,65-**	**4.780-**	**2.159,85-**	**2.620**	**0**	**0,00**	**2.620-**	**0,00**
20	**=**	**Anteiliges ordentliches Ergebnis**	**3.079,50-**	**4.660-**	**2.039,85-**	**2.620**	**0**	**0,00**	**2.620-**	**0,00**
21	+	Erträge aus internen Leistungen	0,00	0	0,00	0	0	0,00	0	0,00
24	-	Aufwendungen für interne Leistungen	6.045,08-	0	2.063,44	2.063	0	0,00	2.063-	0,00
		92111000 Interne Leistungsv. Steuerungsleistungen	69,19-	0	65,06-	65-	0	0,00	65	0,00
		92112500 Interne Leistungsv. Grünanlagen, Bauhof	1.474,73-	0	4.194,20	4.194	0	0,00	4.194-	0,00
		92112600 Interne Leistungsv. Zentr. Dienstleistg.	4.501,16-	0	2.065,70-	2.066-	0	0,00	2.066	0,00
28	**=**	**Kalkulatorisches Ergebnis**	**6.045,08-**	**0**	**2.063,44**	**2.063**	**0**	**0,00**	**2.063-**	**0,00**
29	**=**	**Nettoressourcenbedarf/-überschuss**	**9.124,58-**	**4.660-**	**23,59**	**4.684**	**0**	**0,00**	**4.684-**	**0,00**

THH2 Dienstleistungen und Infrastruktur
36 Kinder-, Jugend- und Familienhilfe

lfd. Nr.		Teilergebnisrechnung Ertrags- und Aufwandsarten	Ergebnis Vorjahr 2019 EUR	Fortgeschriebener Ansatz 2020 EUR	Ergebnis 2020 EUR	Vergleich Ergebnis-Ansatz EUR	Ergänzende Festlegungen im HH-Vollzug EUR	Ermächtigungs-übertragung aus 2019 EUR	Verfügbare Mittel abzgl. Ergebnis EUR	Ermächtigungs-übertragung nach 2021 EUR
			1	2	3	4	5	6	7	8
2	+	Zuweisungen und Zuwendungen, Umlagen	170.801,00	177.100	201.883,10	24.783	0	0,00	24.783-	0,00
		31410000 Zuweis. Lfd. Zwecke Land	168.301,00	174.600	199.383,10	24.783	0	0,00	24.783-	0,00
		31480000 Zuweis. lfd. Zwecke übr. Bereich	2.500,00	2.500	2.500,00	0	0	0,00	0	0,00
3	+	Aufgelöste Investitionszuwendungen und -beiträge	13.950,92	15.000	13.995,99	1.004-	0	0,00	1.004	0,00
		31611000 Aufl. SoPo aus Zuweisungen Land	13.950,92	15.000	13.950,92	1.049-	0	0,00	1.049	0,00
		31618000 Aufl. SoPo aus Zuweisungen übriger Berei	0,00	0	45,07	45	0	0,00	45-	0,00
5	+	Entgelte für öffentliche Leistungen oder Einrichtungen	44.393,92	38.000	35.204,97	2.795-	0	0,00	2.795	0,00
		33210000 Benutzungsgebühren und ähnliche Entgelte	31.395,92	30.000	25.982,27	4.018-	0	0,00	4.018	0,00
		33220000 Elternbeiträge f.d.Betreuung v.K. 0- <3J	12.998,00	8.000	9.222,70	1.223	0	0,00	1.223-	0,00
7	+	Kostenerstattungen und Kostenumlagen	18.182,51	1.500	3.625,00	2.125	0	0,00	2.125-	0,00
		34820000 Erstattungen von Gemeinden und GV	10.577,51	0	0,00	0	0	0,00	0	0,00
		34880000 Erstattungen von übrigen Bereichen	7.605,00	1.500	3.625,00	2.125	0	0,00	2.125-	0,00
10	+	Sonstige ordentliche Erträge	2.119,83	0	100,00	100	0	0,00	100-	0,00
		35910000 Andere sonstige ordentliche Erträge	2.119,83	0	100,00	100	0	0,00	100-	0,00

lfd. Nr.		Teilergebnisrechnung Ertrags- und Aufwandsarten	Ergebnis Vorjahr 2019 EUR	Fortgeschriebener Ansatz 2020 EUR	Ergebnis 2020 EUR	Vergleich Ergebnis-Ansatz EUR	Ergänzende Festlegungen im HH-Vollzug EUR	Ermächtigungs-übertragung aus 2019 EUR	Verfügbare Mittel abzgl. Ergebnis EUR	Ermächtigungs-übertragung nach 2021 EUR
			1	2	3	4	5	6	7	8
11	**=**	**Anteilige ordentliche Erträge**	**249.448,18**	**231.600**	**254.809,06**	**23.209**	**0**	**0,00**	**23.209-**	**0,00**
12	-	Personalaufwendungen	296.936,36-	300.000-	321.374,38-	21.374-	0	0,00	21.374	0,00
		40120000 Dienstaufwendungen Beschäftigte	229.479,51-	300.000-	247.432,04-	52.568	0	0,00	52.568-	0,00
		40190000 Sonstige Beschäftigte	0,00	0	1.280,00-	1.280-	0	0,00	1.280	0,00
		40220000 Beiträge zu Versorgungskasse Beschäftigt	18.832,65-	0	20.808,14-	20.808-	0	0,00	20.808	0,00
		40320000 Sozialversicherungsbeiträge Beschäftigte	48.616,20-	0	51.846,20-	51.846-	0	0,00	51.846	0,00
		40410000 Beihilfen, Unterstützungsl. Bedienstete	8,00-	0	8,00-	8-	0	0,00	8	0,00
14	-	Aufwendungen für Sach- und Dienstleistungen	16.822,43-	21.408-	18.094,36-	3.314	0	0,00	3.314-	0,00
		42110000 Unterh. Grundst. und bauli.Anlagen	1.745,24-	5.000-	2.304,00-	2.696	0	0,00	2.696-	0,00
		42210000 Unterhaltung des beweglichen Vermögens	309,99-	300-	1.510,86-	1.211-	0	0,00	1.211	0,00
		42220000 Erwerb von geringwertigen Vermögensgegen	262,31-	1.000-	0,00	1.000	0	0,00	1.000-	0,00
		42310000 Mieten und Pachten	624,25-	650-	672,42-	22-	0	0,00	22	0,00
		42411000 Aufwand für Strom	2.174,51-	1.750-	1.953,43-	203-	0	0,00	203	0,00
		42412001 Aufwand für Energie - Heizöl/Pellets	2.602,10-	1.500-	1.699,59-	200-	0	0,00	200	0,00
		42412002 Aufwand für Heizungsanlage	1.813,98-	2.500-	2.621,87-	122-	0	0,00	122	0,00
		42413001 Aufwand für Wasserversorgung	420,30-	432-	0,00	432	0	0,00	432-	0,00

lfd. Nr.		Teilergebnisrechnung Ertrags- und Aufwandsarten	Ergebnis Vorjahr 2019 EUR	Fortgeschriebener Ansatz 2020 EUR	Ergebnis 2020 EUR	Vergleich Ergebnis-Ansatz EUR	Ergänzende Festlegungen im HH-Vollzug EUR	Ermächtigungs-übertragung aus 2019 EUR	Verfügbare Mittel abzgl. Ergebnis EUR	Ermächtigungs-übertragung nach 2021 EUR
			1	2	3	4	5	6	7	8
		42413002 Aufwand für Abwasserbeseitigung	370,65-	340-	0,00	340	0	0,00	340-	0,00
		42414000 Aufwand für Abfallbeseitigung	131,96-	110-	150,88-	41-	0	0,00	41	0,00
		42415001 Aufwand für Reinigung	315,48-	300-	364,98-	65-	0	0,00	65	0,00
		42415002 Aufwand für Winterdienst	0,00	50-	0,00	50	0	0,00	50-	0,00
		42416001 Aufwand für gebäudebezogene Versicherung	417,01-	456-	434,76-	21	0	0,00	21-	0,00
		42416002 Aufwand für gebäudebezogene Steuern	38,70-	40-	38,70-	1	0	0,00	1-	0,00
		42419000 sonstige Bewirtschaftung	392,01-	700-	957,43-	257-	0	0,00	257	0,00
		42612000 Aus- und Fortbildung	390,00-	1.000-	479,00-	521	0	0,00	521-	0,00
		42717000 einzelne Budgets für versch. kl. Aufw.	1.865,72-	2.500-	1.536,45-	964	0	0,00	964-	0,00
		42810000 Aufwendungen f.d. Verbrauch von sonst. V	2.667,83-	2.500-	3.114,39-	614-	0	0,00	614	0,00
		42910000 Aufwendungen f.so. Sach-u. Dienstlstg.	280,39-	280-	255,60-	24	0	0,00	24-	0,00
15	-	Abschreibungen	18.601,67-	20.100-	18.658,36-	1.442	0	0,00	1.442-	0,00
		47110000 Abschreibung auf immaterielle VermG .und	18.601,67-	20.100-	18.658,36-	1.442	0	0,00	1.442-	0,00
17	-	Transferaufwendungen	719,00-	9.000-	8.347,90-	652	0	0,00	652-	0,00
		43180000 Zuschüsse an übrige Bereiche	719,00-	9.000-	8.347,90-	652	0	0,00	652-	0,00
18	-	Sonstige ordentliche Aufwendungen	7.683,59-	19.601-	20.125,19-	524-	0	0,00	524	0,00
		44110000 Sonstige Personal- und Versorgungsaufw.	2.737,08-	2.000-	3.111,36-	1.111-	0	0,00	1.111	0,00

lfd. Nr.		Teilergebnisrechnung Ertrags- und Aufwandsarten	Ergebnis Vorjahr 2019 EUR	Fortgeschriebener Ansatz 2020 EUR	Ergebnis 2020 EUR	Vergleich Ergebnis-Ansatz EUR	Ergänzende Festlegungen im HH-Vollzug EUR	Ermächtigungs-übertragung aus 2019 EUR	Verfügbare Mittel abzgl. Ergebnis EUR	Ermächtigungs-übertragung nach 2021 EUR
			1	2	3	4	5	6	7	8
		44210000 Aufw. f. ehrenamtl.u. sonst.Tätigkeit	78,00-	0	39,00-	39-	0	0,00	39	0,00
		44290000 Sonstige Aufwendungen Rechte und Dienste	501,00-	501-	541,00-	40-	0	0,00	40	0,00
		44311000 Bürobedarf	89,82-	100-	346,57-	247-	0	0,00	247	0,00
		44312000 Bücher und Zeitschriften	0,00	195-	50,37-	145	0	0,00	145-	0,00
		44313000 Post- und Telekommunikationsentgelte	505,07-	600-	550,79-	49	0	0,00	49-	0,00
		44315000 Dienstreisen, Fahrtkostenersätze	247,20-	200-	291,20-	91-	0	0,00	91	0,00
		44316000 EDV-Aufwendungen	470,88-	500-	432,00-	68	0	0,00	68-	0,00
		44317000 Dienstfahrten, Reisekosten	0,00	150-	213,33-	63-	0	0,00	63	0,00
		44319000 sonstige Geschäftsaufwendungen	2.240,09-	550-	40,09-	510	0	0,00	510-	0,00
		44410000 Steuern, Versicher., Schadensfälle, Sond	814,45-	805-	824,73-	20-	0	0,00	20	0,00
		44520000 Erstattungen an Gemeinden (GV)	0,00	14.000-	13.684,75-	315	0	0,00	315-	0,00
19	**=**	**Anteilige ordentliche Aufwendungen**	**340.763,05-**	**370.109-**	**386.600,19-**	**16.491-**	**0**	**0,00**	**16.491**	**0,00**
20	**=**	**Anteiliges ordentliches Ergebnis**	**91.314,87-**	**138.509-**	**131.791,13-**	**6.718**	**0**	**0,00**	**6.718-**	**0,00**
21	+	Erträge aus internen Leistungen	0,00	0	0,00	0	0	0,00	0	0,00
24	-	Aufwendungen für interne Leistungen	114.987,78-	0	67.873,04-	67.873-	0	0,00	67.873	0,00
		48110000 Aufw. a. int. Leistungsbeziehungen	939,08-	0	16.500,00-	16.500-	0	0,00	16.500	0,00
		92111000 Interne Leistungsv. Steuerungsleistungen	71.002,55-	0	49.815,23-	49.815-	0	0,00	49.815	0,00

lfd. Nr.		Teilergebnisrechnung Ertrags- und Aufwandsarten	Ergebnis Vorjahr 2019 EUR	Fortgeschriebener Ansatz 2020 EUR	Ergebnis 2020 EUR	Vergleich Ergebnis-Ansatz EUR	Ergänzende Festlegungen im HH-Vollzug EUR	Ermächtigungs-übertragung aus 2019 EUR	Verfügbare Mittel abzgl. Ergebnis EUR	Ermächtigungs-übertragung nach 2021 EUR
			1	2	3	4	5	6	7	8
		92112000 Interne Leistungsv. Organisation u. EDV	2.048,82-	0	1.045,16-	1.045-	0	0,00	1.045	0,00
		92112100 Interne Leistungsv. Personalwesen	1.962,45-	0	1.066,59-	1.067-	0	0,00	1.067	0,00
		92112200 Interne Leistungsv. Finanzverw. Kasse	31.323,48-	0	853,70	854	0	0,00	854-	0,00
		92112500 Interne Leistungsv. Grünanlagen, Bauhof	959,68-	0	2.798,80	2.799	0	0,00	2.799-	0,00
		92112600 Interne Leistungsv. Zentr. Dienstleistg.	6.751,72-	0	3.098,56-	3.099-	0	0,00	3.099	0,00
27	-	kalkulatorische Kosten	5.869,65-	0	5.644,63-	5.645-	0	0,00	5.645	0,00
		97110000 Kalk. Zinsen SoPo	20.209,84	0	19.530,22	19.530	0	0,00	19.530-	0,00
		98110000 Kalk. Zinsen	26.079,49-	0	25.174,85-	25.175-	0	0,00	25.175	0,00
28	**=**	**Kalkulatorisches Ergebnis**	**120.857,43-**	**0**	**73.517,67-**	**73.518-**	**0**	**0,00**	**73.518**	**0,00**
29	**=**	**Nettoressourcenbedarf/-überschuss**	**212.172,30-**	**138.509-**	**205.308,80-**	**66.800-**	**0**	**0,00**	**66.800**	**0,00**

THH2 Dienstleistungen und Infrastruktur
36 Kinder-, Jugend- und Familienhilfe
3620 Allgemeine Förderung junger Menschen

lfd. Nr.		Teilergebnisrechnung Ertrags- und Aufwandsarten	Ergebnis Vorjahr 2019 EUR	Fortgeschriebener Ansatz 2020 EUR	Ergebnis 2020 EUR	Vergleich Ergebnis-Ansatz EUR	Ergänzende Festlegungen im HH-Vollzug EUR	Ermächtigungs-übertragung aus 2019 EUR	Verfügbare Mittel abzgl. Ergebnis EUR	Ermächtigungs-übertragung nach 2021 EUR
			1	2	3	4	5	6	7	8
11	**=**	**Anteilige ordentliche Erträge**	**0,00**	**0**	**0,00**	**0**	**0**	**0,00**	**0**	**0,00**
14	-	Aufwendungen für Sach- und Dienstleistungen	280,39-	280-	255,60-	24	0	0,00	24-	0,00
		42910000 Aufwendungen f.so. Sach-u. Dienstlstg.	280,39-	280-	255,60-	24	0	0,00	24-	0,00
17	-	Transferaufwendungen	719,00-	9.000-	8.347,90-	652	0	0,00	652-	0,00
		43180000 Zuschüsse an übrige Bereiche	719,00-	9.000-	8.347,90-	652	0	0,00	652-	0,00
18	-	Sonstige ordentliche Aufwendungen	409,82-	410-	409,82-	0	0	0,00	0-	0,00
		44410000 Steuern, Versicher., Schadensfälle, Sond	409,82-	410-	409,82-	0	0	0,00	0-	0,00
19	**=**	**Anteilige ordentliche Aufwendungen**	**1.409,21-**	**9.690-**	**9.013,32-**	**677**	**0**	**0,00**	**677-**	**0,00**
20	**=**	**Anteiliges ordentliches Ergebnis**	**1.409,21-**	**9.690-**	**9.013,32-**	**677**	**0**	**0,00**	**677-**	**0,00**
21	+	Erträge aus internen Leistungen	0,00	0	0,00	0	0	0,00	0	0,00
24	-	Aufwendungen für interne Leistungen	223,16-	0	21,37	21	0	0,00	21-	0,00
		92111000 Interne Leistungsv. Steuerungsleistungen	206,27-	0	27,86-	28-	0	0,00	28	0,00
		92112500 Interne Leistungsv. Grünanlagen, Bauhof	16,89-	0	49,23	49	0	0,00	49-	0,00
28	**=**	**Kalkulatorisches Ergebnis**	**223,16-**	**0**	**21,37**	**21**	**0**	**0,00**	**21-**	**0,00**

786 Enzklösterle

lfd. Nr.		Teilergebnisrechnung Ertrags- und Aufwandsarten	Ergebnis Vorjahr 2019 EUR	Fortgeschriebener Ansatz 2020 EUR	Ergebnis 2020 EUR	Vergleich Ergebnis-Ansatz EUR	Ergänzende Festlegungen im HH-Vollzug EUR	Ermächtigungs-übertragung aus 2019 EUR	Verfügbare Mittel abzgl. Ergebnis EUR	Ermächtigungs-übertragung nach 2021 EUR
			1	2	3	4	5	6	7	8
29	**=**	**Nettoressourcenbedarf/-überschuss**	**1.632,37-**	**9.690-**	**8.991,95-**	**698**	**0**	**0,00**	**698-**	**0,00**

THH2 Dienstleistungen und Infrastruktur
36 Kinder-, Jugend- und Familienhilfe
3620 Allgemeine Förderung junger Menschen
362001 Kinder- und Jugendarbeit

lfd. Nr.		Teilergebnisrechnung Ertrags- und Aufwandsarten	Ergebnis Vorjahr 2019 EUR	Fortgeschriebener Ansatz 2020 EUR	Ergebnis 2020 EUR	Vergleich Ergebnis-Ansatz EUR	Ergänzende Festlegungen im HH-Vollzug EUR	Ermächtigungs-übertragung aus 2019 EUR	Verfügbare Mittel abzgl. Ergebnis EUR	Ermächtigungs-übertragung nach 2021 EUR
			1	2	3	4	5	6	7	8
11	**=**	**Anteilige ordentliche Erträge**	**0,00**	**0**	**0,00**	**0**	**0**	**0,00**	**0**	**0,00**
14	-	Aufwendungen für Sach- und Dienstleistungen	280,39-	280-	255,60-	24	0	0,00	24-	0,00
		42910000 Aufwendungen f.so. Sach-u. Dienstlstg.	280,39-	280-	255,60-	24	0	0,00	24-	0,00
17	-	Transferaufwendungen	519,00-	9.000-	8.147,90-	852	0	0,00	852-	0,00
		43180000 Zuschüsse an übrige Bereiche	519,00-	9.000-	8.147,90-	852	0	0,00	852-	0,00
18	-	Sonstige ordentliche Aufwendungen	409,82-	410-	409,82-	0	0	0,00	0-	0,00
		44410000 Steuern, Versicher., Schadensfälle, Sond	409,82-	410-	409,82-	0	0	0,00	0-	0,00
19	**=**	**Anteilige ordentliche Aufwendungen**	**1.209,21-**	**9.690-**	**8.813,32-**	**877**	**0**	**0,00**	**877-**	**0,00**
20	**=**	**Anteiliges ordentliches Ergebnis**	**1.209,21-**	**9.690-**	**8.813,32-**	**877**	**0**	**0,00**	**877-**	**0,00**
21	+	Erträge aus internen Leistungen	0,00	0	0,00	0	0	0,00	0	0,00
24	-	Aufwendungen für interne Leistungen	217,51-	0	4,97	5	0	0,00	5-	0,00
		92111000 Interne Leistungsv. Steuerungsleistungen	206,27-	0	27,86-	28-	0	0,00	28	0,00
		92112500 Interne Leistungsv. Grünanlagen, Bauhof	11,24-	0	32,83	33	0	0,00	33-	0,00

786 Enzklösterle

lfd. Nr.		Teilergebnisrechnung Ertrags- und Aufwandsarten	Ergebnis Vorjahr 2019 EUR	Fortgeschriebener Ansatz 2020 EUR	Ergebnis 2020 EUR	Vergleich Ergebnis-Ansatz EUR	Ergänzende Festlegungen im HH-Vollzug EUR	Ermächtigungs-übertragung aus 2019 EUR	Verfügbare Mittel abzgl. Ergebnis EUR	Ermächtigungs-übertragung nach 2021 EUR
			1	2	3	4	5	6	7	8
28	**=**	**Kalkulatorisches Ergebnis**	**217,51-**	**0**	**4,97**	**5**	**0**	**0,00**	**5-**	**0,00**
29	**=**	**Nettoressourcenbedarf/-überschuss**	**1.426,72-**	**9.690-**	**8.808,35-**	**882**	**0**	**0,00**	**882-**	**0,00**

THH2 Dienstleistungen und Infrastruktur
36 Kinder-, Jugend- und Familienhilfe
3650 Förderung v. Kindern Tageseinr./-pflege

lfd. Nr.		Teilergebnisrechnung Ertrags- und Aufwandsarten	Ergebnis Vorjahr 2019 EUR	Fortgeschriebener Ansatz 2020 EUR	Ergebnis 2020 EUR	Vergleich Ergebnis-Ansatz EUR	Ergänzende Festlegungen im HH-Vollzug EUR	Ermächtigungs-übertragung aus 2019 EUR	Verfügbare Mittel abzgl. Ergebnis EUR	Ermächtigungs-übertragung nach 2021 EUR
			1	2	3	4	5	6	7	8
2	+	Zuweisungen und Zuwendungen, Umlagen	170.801,00	177.100	201.883,10	24.783	0	0,00	24.783-	0,00
		31410000 Zuweis. Lfd. Zwecke Land	168.301,00	174.600	199.383,10	24.783	0	0,00	24.783-	0,00
		31480000 Zuweis. lfd. Zwecke übr. Bereich	2.500,00	2.500	2.500,00	0	0	0,00	0	0,00
3	+	Aufgelöste Investitionszuwendungen und -beiträge	13.950,92	15.000	13.995,99	1.004-	0	0,00	1.004	0,00
		31611000 Aufl. SoPo aus Zuweisungen Land	13.950,92	15.000	13.950,92	1.049-	0	0,00	1.049	0,00
		31618000 Aufl. SoPo aus Zuweisungen übriger Berei	0,00	0	45,07	45	0	0,00	45-	0,00
5	+	Entgelte für öffentliche Leistungen oder Einrichtungen	44.393,92	38.000	35.204,97	2.795-	0	0,00	2.795	0,00
		33210000 Benutzungsgebühren und ähnliche Entgelte	31.395,92	30.000	25.982,27	4.018-	0	0,00	4.018	0,00
		33220000 Elternbeiträge f.d.Betreuung v.K. 0- <3J	12.998,00	8.000	9.222,70	1.223	0	0,00	1.223-	0,00
7	+	Kostenerstattungen und Kostenumlagen	18.182,51	1.500	3.625,00	2.125	0	0,00	2.125-	0,00
		34820000 Erstattungen von Gemeinden und GV	10.577,51	0	0,00	0	0	0,00	0	0,00
		34880000 Erstattungen von übrigen Bereichen	7.605,00	1.500	3.625,00	2.125	0	0,00	2.125-	0,00
10	+	Sonstige ordentliche Erträge	2.119,83	0	100,00	100	0	0,00	100-	0,00

lfd. Nr.		Teilergebnisrechnung Ertrags- und Aufwandsarten	Ergebnis Vorjahr 2019 EUR	Fortgeschriebener Ansatz 2020 EUR	Ergebnis 2020 EUR	Vergleich Ergebnis-Ansatz EUR	Ergänzende Festlegungen im HH-Vollzug EUR	Ermächtigungs-übertragung aus 2019 EUR	Verfügbare Mittel abzgl. Ergebnis EUR	Ermächtigungs-übertragung nach 2021 EUR
			1	2	3	4	5	6	7	8
		35910000 Andere sonstige ordentliche Erträge	2.119,83	0	100,00	100	0	0,00	100-	0,00
11	**=**	**Anteilige ordentliche Erträge**	**249.448,18**	**231.600**	**254.809,06**	**23.209**	**0**	**0,00**	**23.209-**	**0,00**
12	-	Personalaufwendungen	296.936,36-	300.000-	321.374,38-	21.374-	0	0,00	21.374	0,00
		40120000 Dienstaufwendungen Beschäftigte	229.479,51-	300.000-	247.432,04-	52.568	0	0,00	52.568-	0,00
		40190000 Sonstige Beschäftigte	0,00	0	1.280,00-	1.280-	0	0,00	1.280	0,00
		40220000 Beiträge zu Versorgungskasse Beschäftigt	18.832,65-	0	20.808,14-	20.808-	0	0,00	20.808	0,00
		40320000 Sozialversicherungsbeiträge Beschäftigte	48.616,20-	0	51.846,20-	51.846-	0	0,00	51.846	0,00
		40410000 Beihilfen, Unterstützungsl. Bedienstete	8,00-	0	8,00-	8-	0	0,00	8	0,00
14	-	Aufwendungen für Sach- und Dienstleistungen	16.542,04-	21.128-	17.838,76-	3.289	0	0,00	3.289-	0,00
		42110000 Unterh. Grundst. und bauli.Anlagen	1.745,24-	5.000-	2.304,00-	2.696	0	0,00	2.696-	0,00
		42210000 Unterhaltung des beweglichen Vermögens	309,99-	300-	1.510,86-	1.211-	0	0,00	1.211	0,00
		42220000 Erwerb von geringwertigen Vermögensgegen	262,31-	1.000-	0,00	1.000	0	0,00	1.000-	0,00
		42310000 Mieten und Pachten	624,25-	650-	672,42-	22-	0	0,00	22	0,00
		42411000 Aufwand für Strom	2.174,51-	1.750-	1.953,43-	203-	0	0,00	203	0,00
		42412001 Aufwand für Energie - Heizöl/Pellets	2.602,10-	1.500-	1.699,59-	200-	0	0,00	200	0,00
		42412002 Aufwand für Heizungsanlage	1.813,98-	2.500-	2.621,87-	122-	0	0,00	122	0,00

lfd. Nr.		Teilergebnisrechnung Ertrags- und Aufwandsarten	Ergebnis Vorjahr 2019 EUR	Fortgeschriebener Ansatz 2020 EUR	Ergebnis 2020 EUR	Vergleich Ergebnis-Ansatz EUR	Ergänzende Festlegungen im HH-Vollzug EUR	Ermächtigungs-übertragung aus 2019 EUR	Verfügbare Mittel abzgl. Ergebnis EUR	Ermächtigungs-übertragung nach 2021 EUR
			1	2	3	4	5	6	7	8
		42413001 Aufwand für Wasserversorgung	420,30-	432-	0,00	432	0	0,00	432-	0,00
		42413002 Aufwand für Abwasserbeseitigung	370,65-	340-	0,00	340	0	0,00	340-	0,00
		42414000 Aufwand für Abfallbeseitigung	131,96-	110-	150,88-	41-	0	0,00	41	0,00
		42415001 Aufwand für Reinigung	315,48-	300-	364,98-	65-	0	0,00	65	0,00
		42415002 Aufwand für Winterdienst	0,00	50-	0,00	50	0	0,00	50-	0,00
		42416001 Aufwand für gebäudebezogene Versicherung	417,01-	456-	434,76-	21	0	0,00	21-	0,00
		42416002 Aufwand für gebäudebezogene Steuern	38,70-	40-	38,70-	1	0	0,00	1-	0,00
		42419000 sonstige Bewirtschaftung	392,01-	700-	957,43-	257-	0	0,00	257	0,00
		42612000 Aus- und Fortbildung	390,00-	1.000-	479,00-	521	0	0,00	521-	0,00
		42717000 einzelne Budgets für versch. kl. Aufw.	1.865,72-	2.500-	1.536,45-	964	0	0,00	964-	0,00
		42810000 Aufwendungen f.d. Verbrauch von sonst. V	2.667,83-	2.500-	3.114,39-	614-	0	0,00	614	0,00
15	-	Abschreibungen	18.601,67-	20.100-	18.658,36-	1.442	0	0,00	1.442-	0,00
		47110000 Abschreibung auf immaterielle VermG .und	18.601,67-	20.100-	18.658,36-	1.442	0	0,00	1.442-	0,00
18	-	Sonstige ordentliche Aufwendungen	7.273,77-	19.191-	19.715,37-	524-	0	0,00	524	0,00
		44110000 Sonstige Personal- und Versorgungsaufw.	2.737,08-	2.000-	3.111,36-	1.111-	0	0,00	1.111	0,00
		44210000 Aufw. f. ehrenamtl.u. sonst.Tätigkeit	78,00-	0	39,00-	39-	0	0,00	39	0,00
		44290000 Sonstige Aufwendungen Rechte und Dienste	501,00-	501-	541,00-	40-	0	0,00	40	0,00

lfd. Nr.		Teilergebnisrechnung Ertrags- und Aufwandsarten	Ergebnis Vorjahr 2019 EUR	Fortgeschriebener Ansatz 2020 EUR	Ergebnis 2020 EUR	Vergleich Ergebnis-Ansatz EUR	Ergänzende Festlegungen im HH-Vollzug EUR	Ermächtigungs-übertragung aus 2019 EUR	Verfügbare Mittel abzgl. Ergebnis EUR	Ermächtigungs-übertragung nach 2021 EUR
			1	2	3	4	5	6	7	8
		44311000 Bürobedarf	89,82-	100-	346,57-	247-	0	0,00	247	0,00
		44312000 Bücher und Zeitschriften	0,00	195-	50,37-	145	0	0,00	145-	0,00
		44313000 Post- und Telekommunikationsentgelte	505,07-	600-	550,79-	49	0	0,00	49-	0,00
		44315000 Dienstreisen, Fahrtkostenersätze	247,20-	200-	291,20-	91-	0	0,00	91	0,00
		44316000 EDV-Aufwendungen	470,88-	500-	432,00-	68	0	0,00	68-	0,00
		44317000 Dienstfahrten, Reisekosten	0,00	150-	213,33-	63-	0	0,00	63	0,00
		44319000 sonstige Geschäftsaufwendungen	2.240,09-	550-	40,09-	510	0	0,00	510-	0,00
		44410000 Steuern, Versicher., Schadensfälle, Sond	404,63-	395-	414,91-	20-	0	0,00	20	0,00
		44520000 Erstattungen an Gemeinden (GV)	0,00	14.000-	13.684,75-	315	0	0,00	315-	0,00
19	**=**	**Anteilige ordentliche Aufwendungen**	**339.353,84-**	**360.419-**	**377.586,87-**	**17.168-**	**0**	**0,00**	**17.168**	**0,00**
20	**=**	**Anteiliges ordentliches Ergebnis**	**89.905,66-**	**128.819-**	**122.777,81-**	**6.041**	**0**	**0,00**	**6.041-**	**0,00**
21	+	Erträge aus internen Leistungen	0,00	0	0,00	0	0	0,00	0	0,00
24	-	Aufwendungen für interne Leistungen	114.764,62-	0	67.894,41-	67.894-	0	0,00	67.894	0,00
		48110000 Aufw. a. int. Leistungsbeziehungen	939,08-	0	16.500,00-	16.500-	0	0,00	16.500	0,00
		92111000 Interne Leistungsv. Steuerungsleistungen	70.796,28-	0	49.787,37-	49.787-	0	0,00	49.787	0,00
		92112000 Interne Leistungsv. Organisation u. EDV	2.048,82-	0	1.045,16-	1.045-	0	0,00	1.045	0,00
		92112100 Interne Leistungsv. Personalwesen	1.962,45-	0	1.066,59-	1.067-	0	0,00	1.067	0,00

786 Enzklösterle

lfd. Nr.		Teilergebnisrechnung Ertrags- und Aufwandsarten	Ergebnis Vorjahr 2019 EUR	Fortgeschriebener Ansatz 2020 EUR	Ergebnis 2020 EUR	Vergleich Ergebnis-Ansatz EUR	Ergänzende Festlegungen im HH-Vollzug EUR	Ermächtigungs-übertragung aus 2019 EUR	Verfügbare Mittel abzgl. Ergebnis EUR	Ermächtigungs-übertragung nach 2021 EUR
			1	2	3	4	5	6	7	8
		92112200 Interne Leistungsv. Finanzverw. Kasse	31.323,48-	0	853,70	854	0	0,00	854-	0,00
		92112500 Interne Leistungsv. Grünanlagen, Bauhof	942,79-	0	2.749,57	2.750	0	0,00	2.750-	0,00
		92112600 Interne Leistungsv. Zentr. Dienstleistg.	6.751,72-	0	3.098,56-	3.099-	0	0,00	3.099	0,00
27	-	kalkulatorische Kosten	5.869,65-	0	5.644,63-	5.645-	0	0,00	5.645	0,00
		97110000 Kalk. Zinsen SoPo	20.209,84	0	19.530,22	19.530	0	0,00	19.530-	0,00
		98110000 Kalk. Zinsen	26.079,49-	0	25.174,85-	25.175-	0	0,00	25.175	0,00
28	**=**	**Kalkulatorisches Ergebnis**	**120.634,27-**	**0**	**73.539,04-**	**73.539-**	**0**	**0,00**	**73.539**	**0,00**
29	**=**	**Nettoressourcenbedarf/-überschuss**	**210.539,93-**	**128.819-**	**196.316,85-**	**67.498-**	**0**	**0,00**	**67.498**	**0,00**

36500111 Kindergarten Purzelbaum

lfd. Nr.		Schlüsselprodukt über Kostenstellen Ertrags- und Aufwandsarten	Ergebnis Vorjahr 2019 EUR	Fortgeschriebener Ansatz 2020 EUR	Ergebnis 2020 EUR	Vergleich Ergebnis-Ansatz EUR	Ergänzende Festlegungen im HH-Vollzug EUR	Ermächtigungs-übertragung aus 2019 EUR	Verfügbare Mittel abzgl. Ergebnis EUR	Ermächtigungs-übertragung nach 2021 EUR
			1	2	3	4	5	6	7	8
2	+	Zuweisungen und Zuwendungen, Umlagen	170.801,00	177.100	201.883,10	24.783	0	0,00	24.783-	0,00
		31410000 Zuweis. Lfd. Zwecke Land	168.301,00	174.600	199.383,10	24.783	0	0,00	24.783-	0,00
		31480000 Zuweis. lfd. Zwecke übr. Bereich	2.500,00	2.500	2.500,00	0	0	0,00	0	0,00
3	+	Aufgelöste Investitionszuwendungen und -beiträge	13.950,92	0	13.995,99	13.996	0	0,00	13.996-	0,00
		31611000 Aufl. SoPo aus Zuweisungen Land	13.950,92	0	13.950,92	13.951	0	0,00	13.951-	0,00
		31618000 Aufl. SoPo aus Zuweisungen übriger Berei	0,00	0	45,07	45	0	0,00	45-	0,00
5	+	Entgelte für öffentliche Leistungen oder Einrichtungen	44.393,92	38.000	35.204,97	2.795-	0	0,00	2.795	0,00
		33210000 Benutzungsgebühren und ähnliche Entgelte	31.395,92	30.000	25.982,27	4.018-	0	0,00	4.018	0,00
		33220000 Elternbeiträge f.d.Betreuung v.K. 0- <3J	12.998,00	8.000	9.222,70	1.223	0	0,00	1.223-	0,00
7	+	Kostenerstattungen und Kostenumlagen	18.182,51	1.500	3.625,00	2.125	0	0,00	2.125-	0,00
		34820000 Erstattungen von Gemeinden und GV	10.577,51	0	0,00	0	0	0,00	0	0,00
		34880000 Erstattungen von übrigen Bereichen	7.605,00	1.500	3.625,00	2.125	0	0,00	2.125-	0,00
10	+	Sonstige ordentliche Erträge	2.119,83	0	100,00	100	0	0,00	100-	0,00
		35910000 Andere sonstige ordentliche Erträge	2.119,83	0	100,00	100	0	0,00	100-	0,00
11	**=**	**Anteilige ordentliche Erträge**	**249.448,18**	**216.600**	**254.809,06**	**38.209**	**0**	**0,00**	**38.209-**	**0,00**

786 Enzklösterle

lfd. Nr.		Schlüsselprodukt über Kostenstellen Ertrags- und Aufwandsarten	Ergebnis Vorjahr 2019 EUR	Fortgeschriebener Ansatz 2020 EUR	Ergebnis 2020 EUR	Vergleich Ergebnis-Ansatz EUR	Ergänzende Festlegungen im HH-Vollzug EUR	Ermächtigungs-übertragung aus 2019 EUR	Verfügbare Mittel abzgl. Ergebnis EUR	Ermächtigungs-übertragung nach 2021 EUR
			1	2	3	4	5	6	7	8
12	-	Personalaufwendungen	296.936,36-	300.000-	321.374,38-	21.374-	0	0,00	21.374	0,00
		40120000 Dienstaufwendungen Beschäftigte	229.479,51-	300.000-	247.432,04-	52.568	0	0,00	52.568-	0,00
		40190000 Sonstige Beschäftigte	0,00	0	1.280,00-	1.280-	0	0,00	1.280	0,00
		40220000 Beiträge zu Versorgungskasse Beschäftigt	18.832,65-	0	20.808,14-	20.808-	0	0,00	20.808	0,00
		40320000 Sozialversicherungsbeiträge Beschäftigte	48.616,20-	0	51.846,20-	51.846-	0	0,00	51.846	0,00
		40410000 Beihilfen, Unterstützungsl. Bedienstete	8,00-	0	8,00-	8-	0	0,00	8	0,00
14	-	Aufwendungen für Sach- und Dienstleistungen	16.542,04-	21.128-	17.838,76-	3.289	0	0,00	3.289-	0,00
		42110000 Unterh. Grundst. und bauli.Anlagen	1.745,24-	5.000-	2.304,00-	2.696	0	0,00	2.696-	0,00
		42210000 Unterhaltung des beweglichen Vermögens	309,99-	300-	1.510,86-	1.211-	0	0,00	1.211	0,00
		42220000 Erwerb von geringwertigen Vermögensgegen	262,31-	1.000-	0,00	1.000	0	0,00	1.000-	0,00
		42310000 Mieten und Pachten	624,25-	650-	672,42-	22-	0	0,00	22	0,00
		42411000 Aufwand für Strom	2.174,51-	1.750-	1.953,43-	203-	0	0,00	203	0,00
		42412001 Aufwand für Energie - Heizöl/Pellets	2.602,10-	1.500-	1.699,59-	200-	0	0,00	200	0,00
		42412002 Aufwand für Heizungsanlage	1.813,98-	2.500-	2.621,87-	122-	0	0,00	122	0,00
		42413001 Aufwand für Wasserversorgung	420,30-	432-	0,00	432	0	0,00	432-	0,00
		42413002 Aufwand für Abwasserbeseitigung	370,65-	340-	0,00	340	0	0,00	340-	0,00
		42414000 Aufwand für Abfallbeseitigung	131,96-	110-	150,88-	41-	0	0,00	41	0,00

lfd. Nr.		Schlüsselprodukt über Kostenstellen Ertrags- und Aufwandsarten	Ergebnis Vorjahr 2019 EUR	Fortgeschriebener Ansatz 2020 EUR	Ergebnis 2020 EUR	Vergleich Ergebnis-Ansatz EUR	Ergänzende Festlegungen im HH-Vollzug EUR	Ermächtigungs-übertragung aus 2019 EUR	Verfügbare Mittel abzgl. Ergebnis EUR	Ermächtigungs-übertragung nach 2021 EUR
			1	2	3	4	5	6	7	8
		42415001 Aufwand für Reinigung	315,48-	300-	364,98-	65-	0	0,00	65	0,00
		42415002 Aufwand für Winterdienst	0,00	50-	0,00	50	0	0,00	50-	0,00
		42416001 Aufwand für gebäudebezogene Versicherung	417,01-	456-	434,76-	21	0	0,00	21-	0,00
		42416002 Aufwand für gebäudebezogene Steuern	38,70-	40-	38,70-	1	0	0,00	1-	0,00
		42419000 sonstige Bewirtschaftung	392,01-	700-	957,43-	257-	0	0,00	257	0,00
		42612000 Aus- und Fortbildung	390,00-	1.000-	479,00-	521	0	0,00	521-	0,00
		42717000 einzelne Budgets für versch. kl. Aufw.	1.865,72-	2.500-	1.536,45-	964	0	0,00	964-	0,00
		42810000 Aufwendungen f.d. Verbrauch von sonst. V	2.667,83-	2.500-	3.114,39-	614-	0	0,00	614	0,00
15	-	Abschreibungen	18.601,67-	0	18.658,36-	18.658-	0	0,00	18.658	0,00
		47110000 Abschreibung auf immaterielle VermG .und	18.601,67-	0	18.658,36-	18.658-	0	0,00	18.658	0,00
18	-	Sonstige ordentliche Aufwendungen	7.273,77-	18.691-	19.715,37-	1.024-	0	0,00	1.024	0,00
		44110000 Sonstige Personal- und Versorgungsaufw.	2.737,08-	2.000-	3.111,36-	1.111-	0	0,00	1.111	0,00
		44210000 Aufw. f. ehrenamtl.u. sonst.Tätigkeit	78,00-	0	39,00-	39-	0	0,00	39	0,00
		44290000 Sonstige Aufwendungen Rechte und Dienste	501,00-	501-	541,00-	40-	0	0,00	40	0,00
		44311000 Bürobedarf	89,82-	100-	346,57-	247-	0	0,00	247	0,00
		44312000 Bücher und Zeitschriften	0,00	195-	50,37-	145	0	0,00	145-	0,00
		44313000 Post- und Telekommunikationsentgelte	505,07-	600-	550,79-	49	0	0,00	49-	0,00

786 Enzklösterle

lfd. Nr.		Schlüsselprodukt über Kostenstellen Ertrags- und Aufwandsarten	Ergebnis Vorjahr 2019 EUR	Fortgeschriebener Ansatz 2020 EUR	Ergebnis 2020 EUR	Vergleich Ergebnis-Ansatz EUR	Ergänzende Festlegungen im HH-Vollzug EUR	Ermächtigungs-übertragung aus 2019 EUR	Verfügbare Mittel abzgl. Ergebnis EUR	Ermächtigungs-übertragung nach 2021 EUR
			1	2	3	4	5	6	7	8
		44315000 Dienstreisen, Fahrtkostenersätze	247,20-	200-	291,20-	91-	0	0,00	91	0,00
		44316000 EDV-Aufwendungen	470,88-	500-	432,00-	68	0	0,00	68-	0,00
		44317000 Dienstfahrten, Reisekosten	0,00	150-	213,33-	63-	0	0,00	63	0,00
		44319000 sonstige Geschäftsaufwendungen	2.240,09-	50-	40,09-	10	0	0,00	10-	0,00
		44410000 Steuern, Versicher., Schadensfälle, Sond	404,63-	395-	414,91-	20-	0	0,00	20	0,00
		44520000 Erstattungen an Gemeinden (GV)	0,00	14.000-	13.684,75-	315	0	0,00	315-	0,00
19	**=**	**Anteilige ordentliche Aufwendungen**	**339.353,84-**	**339.819-**	**377.586,87-**	**37.768-**	**0**	**0,00**	**37.768**	**0,00**
20	**=**	**Anteiliges veranschlagtes ordentliches Ergebnis**	**89.905,66-**	**123.219-**	**122.777,81-**	**441**	**0**	**0,00**	**441-**	**0,00**
21	+	Erträge aus internen Leistungen	0,00	0	0,00	0	0	0,00	0	0,00
24	-	Aufwendungen für interne Leistungen	75.451,61-	0	52.881,01-	52.881-	0	0,00	52.881	0,00
		92111000 Interne Leistungsv. Steuerungsleistungen	52.942,17-	0	36.048,64-	36.049-	0	0,00	36.049	0,00
		92112000 Interne Leistungsv. Organisation u. EDV	1.024,41-	0	522,58-	523-	0	0,00	523	0,00
		92112100 Interne Leistungsv. Personalwesen	892,02-	0	484,83-	485-	0	0,00	485	0,00
		92112200 Interne Leistungsv. Finanzverw. Kasse	15.661,74-	0	426,85	427	0	0,00	427-	0,00
		92112500 Interne Leistungsv. Grünanlagen, Bauhof	616,33-	0	1.797,47	1.797	0	0,00	1.797-	0,00
		92112600 Interne Leistungsv. Zentr. Dienstleistg.	3.375,86-	0	1.549,28-	1.549-	0	0,00	1.549	0,00
		48110000 Aufw. a. int. Leistungsbeziehungen	939,08-	0	16.500,00-	16.500-	0	0,00	16.500	0,00
27	-	kalkulatorische Kosten	5.869,65-	0	5.644,63-	5.645-	0	0,00	5.645	0,00

786 Enzklösterle

lfd. Nr.		Schlüsselprodukt über Kostenstellen Ertrags- und Aufwandsarten	Ergebnis Vorjahr 2019 EUR	Fortgeschriebener Ansatz 2020 EUR	Ergebnis 2020 EUR	Vergleich Ergebnis-Ansatz EUR	Ergänzende Festlegungen im HH-Vollzug EUR	Ermächtigungs-übertragung aus 2019 EUR	Verfügbare Mittel abzgl. Ergebnis EUR	Ermächtigungs-übertragung nach 2021 EUR
			1	2	3	4	5	6	7	8
		97110000 Kalk. Zinsen SoPo	20.209,84	0	19.530,22	19.530	0	0,00	19.530-	0,00
		98110000 Kalk. Zinsen	26.079,49-	0	25.174,85-	25.175-	0	0,00	25.175	0,00
28	**=**	**Veranschlagtes kalkulatorisches Ergebnis**	**81.321,26-**	**0**	**58.525,64-**	**58.526-**	**0**	**0,00**	**58.526**	**0,00**
29	**=**	**Veranschlagter Nettoressourcenbedarf/-überschuss**	**171.226,92-**	**123.219-**	**181.303,45-**	**58.084-**	**0**	**0,00**	**58.084**	**0,00**

36500112 Wald Kita

lfd. Nr.		Schlüsselprodukt über Kostenstellen Ertrags- und Aufwandsarten	Ergebnis Vorjahr 2019 EUR	Fortgeschriebener Ansatz 2020 EUR	Ergebnis 2020 EUR	Vergleich Ergebnis-Ansatz EUR	Ergänzende Festlegungen im HH-Vollzug EUR	Ermächtigungs-übertragung aus 2019 EUR	Verfügbare Mittel abzgl. Ergebnis EUR	Ermächtigungs-übertragung nach 2021 EUR
			1	2	3	4	5	6	7	8
11	**=**	**Anteilige ordentliche Erträge**	**0,00**	**0**	**0,00**	**0**	**0**	**0,00**	**0**	**0,00**
19	**=**	**Anteilige ordentliche Aufwendungen**	**0,00**	**0**	**0,00**	**0**	**0**	**0,00**	**0**	**0,00**
20	**=**	**Anteiliges veranschlagtes ordentliches Ergebnis**	**0,00**	**0**	**0,00**	**0**	**0**	**0,00**	**0**	**0,00**
21	+	Erträge aus internen Leistungen	0,00	0	0,00	0	0	0,00	0	0,00
24	-	Aufwendungen für interne Leistungen	39.313,01-	0	15.013,40-	15.013-	0	0,00	15.013	0,00
		92111000 Interne Leistungsv. Steuerungsleistungen	17.854,11-	0	13.738,73-	13.739-	0	0,00	13.739	0,00
		92112000 Interne Leistungsv. Organisation u. EDV	1.024,41-	0	522,58-	523-	0	0,00	523	0,00
		92112100 Interne Leistungsv. Personalwesen	1.070,43-	0	581,76-	582-	0	0,00	582	0,00
		92112200 Interne Leistungsv. Finanzverw. Kasse	15.661,74-	0	426,85	427	0	0,00	427-	0,00
		92112500 Interne Leistungsv. Grünanlagen, Bauhof	326,46-	0	952,10	952	0	0,00	952-	0,00
		92112600 Interne Leistungsv. Zentr. Dienstleistg.	3.375,86-	0	1.549,28-	1.549-	0	0,00	1.549	0,00
28	**=**	**Veranschlagtes kalkulatorisches Ergebnis**	**39.313,01-**	**0**	**15.013,40-**	**15.013-**	**0**	**0,00**	**15.013**	**0,00**
29	**=**	**Veranschlagter Nettoressourcenbedarf/-überschuss**	**39.313,01-**	**0**	**15.013,40-**	**15.013-**	**0**	**0,00**	**15.013**	**0,00**

THH2 Dienstleistungen und Infrastruktur
41 Gesundheitsdienste

lfd. Nr.		Teilergebnisrechnung Ertrags- und Aufwandsarten	Ergebnis Vorjahr 2019 EUR	Fortgeschriebener Ansatz 2020 EUR	Ergebnis 2020 EUR	Vergleich Ergebnis-Ansatz EUR	Ergänzende Festlegungen im HH-Vollzug EUR	Ermächtigungs-übertragung aus 2019 EUR	Verfügbare Mittel abzgl. Ergebnis EUR	Ermächtigungs-übertragung nach 2021 EUR
			1	2	3	4	5	6	7	8
11	**=**	**Anteilige ordentliche Erträge**	**0,00**	**0**	**0,00**	**0**	**0**	**0,00**	**0**	**0,00**
14	-	Aufwendungen für Sach- und Dienstleistungen	490,00-	0	0,00	0	0	0,00	0	0,00
		42310000 Mieten und Pachten	490,00-	0	0,00	0	0	0,00	0	0,00
18	-	Sonstige ordentliche Aufwendungen	19,98-	0	0,00	0	0	0,00	0	0,00
		44290000 Sonstige Aufwendungen Rechte und Dienste	19,98-	0	0,00	0	0	0,00	0	0,00
19	**=**	**Anteilige ordentliche Aufwendungen**	**509,98-**	**0**	**0,00**	**0**	**0**	**0,00**	**0**	**0,00**
20	**=**	**Anteiliges ordentliches Ergebnis**	**509,98-**	**0**	**0,00**	**0**	**0**	**0,00**	**0**	**0,00**
21	+	Erträge aus internen Leistungen	0,00	0	0,00	0	0	0,00	0	0,00
24	-	Aufwendungen für interne Leistungen	33,87-	0	0,00	0	0	0,00	0	0,00
		92111000 Interne Leistungsv. Steuerungsleistungen	33,87-	0	0,00	0	0	0,00	0	0,00
28	**=**	**Kalkulatorisches Ergebnis**	**33,87-**	**0**	**0,00**	**0**	**0**	**0,00**	**0**	**0,00**
29	**=**	**Nettoressourcenbedarf/-überschuss**	**543,85-**	**0**	**0,00**	**0**	**0**	**0,00**	**0**	**0,00**

THH2 Dienstleistungen und Infrastruktur
41 Gesundheitsdienste
4140 Maßnahmen der Gesundheitspflege

lfd. Nr.		Teilergebnisrechnung Ertrags- und Aufwandsarten	Ergebnis Vorjahr 2019 EUR	Fortgeschriebener Ansatz 2020 EUR	Ergebnis 2020 EUR	Vergleich Ergebnis-Ansatz EUR	Ergänzende Festlegungen im HH-Vollzug EUR	Ermächtigungs-übertragung aus 2019 EUR	Verfügbare Mittel abzgl. Ergebnis EUR	Ermächtigungs-übertragung nach 2021 EUR
			1	2	3	4	5	6	7	8
11	**=**	**Anteilige ordentliche Erträge**	**0,00**	**0**	**0,00**	**0**	**0**	**0,00**	**0**	**0,00**
14	-	Aufwendungen für Sach- und Dienstleistungen	490,00-	0	0,00	0	0	0,00	0	0,00
		42310000 Mieten und Pachten	490,00-	0	0,00	0	0	0,00	0	0,00
18	-	Sonstige ordentliche Aufwendungen	19,98-	0	0,00	0	0	0,00	0	0,00
		44290000 Sonstige Aufwendungen Rechte und Dienste	19,98-	0	0,00	0	0	0,00	0	0,00
19	**=**	**Anteilige ordentliche Aufwendungen**	**509,98-**	**0**	**0,00**	**0**	**0**	**0,00**	**0**	**0,00**
20	**=**	**Anteiliges ordentliches Ergebnis**	**509,98-**	**0**	**0,00**	**0**	**0**	**0,00**	**0**	**0,00**
21	+	Erträge aus internen Leistungen	0,00	0	0,00	0	0	0,00	0	0,00
24	-	Aufwendungen für interne Leistungen	33,87-	0	0,00	0	0	0,00	0	0,00
		92111000 Interne Leistungsv. Steuerungsleistungen	33,87-	0	0,00	0	0	0,00	0	0,00
28	**=**	**Kalkulatorisches Ergebnis**	**33,87-**	**0**	**0,00**	**0**	**0**	**0,00**	**0**	**0,00**
29	**=**	**Nettoressourcenbedarf/-überschuss**	**543,85-**	**0**	**0,00**	**0**	**0**	**0,00**	**0**	**0,00**

THH2 Dienstleistungen und Infrastruktur
42 Sportförderung

lfd. Nr.		Teilergebnisrechnung Ertrags- und Aufwandsarten	Ergebnis Vorjahr 2019 EUR	Fortgeschriebener Ansatz 2020 EUR	Ergebnis 2020 EUR	Vergleich Ergebnis-Ansatz EUR	Ergänzende Festlegungen im HH-Vollzug EUR	Ermächtigungs-übertragung aus 2019 EUR	Verfügbare Mittel abzgl. Ergebnis EUR	Ermächtigungs-übertragung nach 2021 EUR
			1	2	3	4	5	6	7	8
3	+	Aufgelöste Investitionszuwendungen und -beiträge	16.283,51	0	16.283,51	16.284	0	0,00	16.284-	0,00
		31611000 Aufl. SoPo aus Zuweisungen Land	16.283,51	0	16.283,51	16.284	0	0,00	16.284-	0,00
5	+	Entgelte für öffentliche Leistungen oder Einrichtungen	7.699,97	4.500	3.926,49	574-	0	0,00	574	0,00
		33210000 Benutzungsgebühren und ähnliche Entgelte	7.699,97	4.500	3.926,49	574-	0	0,00	574	0,00
6	+	Sonstige privatrechtliche Leistungsentgelte	0,00	50	0,00	50-	0	0,00	50	0,00
		34610000 Sonstige privatrechtl. Leistungsentgelte	0,00	50	0,00	50-	0	0,00	50	0,00
7	+	Kostenerstattungen und Kostenumlagen	355,53	0	160,75	161	0	0,00	161-	0,00
		34880000 Erstattungen von übrigen Bereichen	355,53	0	160,75	161	0	0,00	161-	0,00
10	+	Sonstige ordentliche Erträge	396,77	0	0,00	0	0	0,00	0	0,00
		35910000 Andere sonstige ordentliche Erträge	396,77	0	0,00	0	0	0,00	0	0,00
11	**=**	**Anteilige ordentliche Erträge**	**24.735,78**	**4.550**	**20.370,75**	**15.821**	**0**	**0,00**	**15.821-**	**0,00**
12	-	Personalaufwendungen	5.450,68-	6.200-	5.337,57-	862	0	0,00	862-	0,00
		40120000 Dienstaufwendungen Beschäftigte	4.050,00-	6.200-	3.990,00-	2.210	0	0,00	2.210-	0,00

lfd. Nr.		Teilergebnisrechnung Ertrags- und Aufwandsarten	Ergebnis Vorjahr 2019 EUR	Fortgeschriebener Ansatz 2020 EUR	Ergebnis 2020 EUR	Vergleich Ergebnis-Ansatz EUR	Ergänzende Festlegungen im HH-Vollzug EUR	Ermächtigungs-übertragung aus 2019 EUR	Verfügbare Mittel abzgl. Ergebnis EUR	Ermächtigungs-übertragung nach 2021 EUR
			1	2	3	4	5	6	7	8
		40220000 Beiträge zu Versorgungskasse Beschäftigt	177,18-	0	140,76-	141-	0	0,00	141	0,00
		40320000 Sozialversicherungsbeiträge Beschäftigte	1.223,50-	0	1.206,81-	1.207-	0	0,00	1.207	0,00
14	-	Aufwendungen für Sach- und Dienstleistungen	20.781,81-	32.290-	23.648,43-	8.642	0	0,00	8.642-	0,00
		42110000 Unterh. Grundst. und bauli.Anlagen	1.691,04-	11.650-	10.466,36-	1.184	0	0,00	1.184-	0,00
		42210000 Unterhaltung des beweglichen Vermögens	2.844,43-	3.500-	422,23-	3.078	0	0,00	3.078-	0,00
		42220000 Erwerb von geringwertigen Vermögensgegen	2.478,41-	3.100-	136,58-	2.963	0	0,00	2.963-	0,00
		42411000 Aufwand für Strom	3.526,55-	3.150-	2.892,36-	258	0	0,00	258-	0,00
		42412001 Aufwand für Energie - Heizöl/Pellets	6.010,40-	7.300-	7.374,04-	74-	0	0,00	74	0,00
		42412002 Aufwand für Heizungsanlage	434,44-	440-	491,67-	52-	0	0,00	52	0,00
		42413001 Aufwand für Wasserversorgung	553,73-	500-	0,00	500	0	0,00	500-	0,00
		42413002 Aufwand für Abwasserbeseitigung	585,98-	250-	0,00	250	0	0,00	250-	0,00
		42414000 Aufwand für Abfallbeseitigung	46,56-	50-	46,56-	3	0	0,00	3-	0,00
		42415001 Aufwand für Reinigung	1.141,18-	800-	641,94-	158	0	0,00	158-	0,00
		42415002 Aufwand für Winterdienst	0,00	100-	0,00	100	0	0,00	100-	0,00
		42416001 Aufwand für gebäudebezogene Versicherung	1.167,47-	1.100-	1.022,82-	77	0	0,00	77-	0,00
		42419000 sonstige Bewirtschaftung	191,62-	200-	41,87-	158	0	0,00	158-	0,00

lfd. Nr.		Teilergebnisrechnung Ertrags- und Aufwandsarten	Ergebnis Vorjahr 2019 EUR	Fortgeschriebener Ansatz 2020 EUR	Ergebnis 2020 EUR	Vergleich Ergebnis-Ansatz EUR	Ergänzende Festlegungen im HH-Vollzug EUR	Ermächtigungs-übertragung aus 2019 EUR	Verfügbare Mittel abzgl. Ergebnis EUR	Ermächtigungs-übertragung nach 2021 EUR
			1	2	3	4	5	6	7	8
		42712000 Ehrungen, Jubilare, u.ä.	110,00-	150-	112,00-	38	0	0,00	38-	0,00
15	-	Abschreibungen	49.499,91-	6.050-	49.499,91-	43.450-	0	0,00	43.450	0,00
		47110000 Abschreibung auf immaterielle VermG .und	49.499,91-	6.050-	49.499,91-	43.450-	0	0,00	43.450	0,00
18	-	Sonstige ordentliche Aufwendungen	299,93	1.515-	2.129,50-	615-	0	0,00	615	0,00
		44110000 Sonstige Personal- und Versorgungsaufw.	308,30-	150-	195,11-	45-	0	0,00	45	0,00
		44313000 Post- und Telekommunikationsentgelte	300,13-	400-	299,06-	101	0	0,00	101-	0,00
		44314000 öffentliche Bekanntmachungen	12,75-	0	41,40-	41-	0	0,00	41	0,00
		44316000 EDV-Aufwendungen	63,72-	65-	0,00	65	0	0,00	65-	0,00
		44319000 sonstige Geschäftsaufwendungen	1.856,43	0	0,00	0	0	0,00	0	0,00
		44410000 Steuern, Versicher., Schadensfälle, Sond	842,09-	900-	1.593,93-	694-	0	0,00	694	0,00
		44570000 Erstattungen an private Unternehmen	29,51-	0	0,00	0	0	0,00	0	0,00
19	**=**	**Anteilige ordentliche Aufwendungen**	**75.432,47-**	**46.055-**	**80.615,41-**	**34.560-**	**0**	**0,00**	**34.560**	**0,00**
20	**=**	**Anteiliges ordentliches Ergebnis**	**50.696,69-**	**41.505-**	**60.244,66-**	**18.740-**	**0**	**0,00**	**18.740**	**0,00**
21	+	Erträge aus internen Leistungen	0,00	0	0,00	0	0	0,00	0	0,00
24	-	Aufwendungen für interne Leistungen	27.965,60-	0	4.689,57-	4.690-	0	0,00	4.690	0,00
		48110000 Aufw. a. int. Leistungsbeziehungen	1.849,27-	0	9.200,00-	9.200-	0	0,00	9.200	0,00
		92111000 Interne Leistungsv. Steuerungsleistungen	2.152,32-	0	736,72-	737-	0	0,00	737	0,00

786 Enzklösterle

lfd. Nr.		Teilergebnisrechnung Ertrags- und Aufwandsarten	Ergebnis Vorjahr 2019 EUR	Fortgeschriebener Ansatz 2020 EUR	Ergebnis 2020 EUR	Vergleich Ergebnis-Ansatz EUR	Ergänzende Festlegungen im HH-Vollzug EUR	Ermächtigungs-übertragung aus 2019 EUR	Verfügbare Mittel abzgl. Ergebnis EUR	Ermächtigungs-übertragung nach 2021 EUR
			1	2	3	4	5	6	7	8
		92112200 Interne Leistungsv. Finanzverw. Kasse	22.373,94-	0	609,80	610	0	0,00	610-	0,00
		92112500 Interne Leistungsv. Grünanlagen, Bauhof	1.590,07-	0	4.637,35	4.637	0	0,00	4.637-	0,00
27	-	kalkulatorische Kosten	36.437,50-	0	34.776,68-	34.777-	0	0,00	34.777	0,00
		97110000 Kalk. Zinsen SoPo	13.114,51	0	12.300,33	12.300	0	0,00	12.300-	0,00
		98110000 Kalk. Zinsen	49.552,01-	0	47.077,01-	47.077-	0	0,00	47.077	0,00
28	**=**	**Kalkulatorisches Ergebnis**	**64.403,10-**	**0**	**39.466,25-**	**39.466-**	**0**	**0,00**	**39.466**	**0,00**
29	**=**	**Nettoressourcenbedarf/-überschuss**	**115.099,79-**	**41.505-**	**99.710,91-**	**58.206-**	**0**	**0,00**	**58.206**	**0,00**

THH2 Dienstleistungen und Infrastruktur
42 Sportförderung
4210 Förderung des Sports

lfd. Nr.		Teilergebnisrechnung Ertrags- und Aufwandsarten	Ergebnis Vorjahr 2019 EUR	Fortgeschriebener Ansatz 2020 EUR	Ergebnis 2020 EUR	Vergleich Ergebnis-Ansatz EUR	Ergänzende Festlegungen im HH-Vollzug EUR	Ermächtigungs-übertragung aus 2019 EUR	Verfügbare Mittel abzgl. Ergebnis EUR	Ermächtigungs-übertragung nach 2021 EUR
			1	2	3	4	5	6	7	8
6	+	Sonstige privatrechtliche Leistungsentgelte	0,00	50	0,00	50-	0	0,00	50	0,00
		34610000 Sonstige privatrechtl. Leistungsentgelte	0,00	50	0,00	50-	0	0,00	50	0,00
7	+	Kostenerstattungen und Kostenumlagen	0,00	0	52,92	53	0	0,00	53-	0,00
		34880000 Erstattungen von übrigen Bereichen	0,00	0	52,92	53	0	0,00	53-	0,00
11	**=**	**Anteilige ordentliche Erträge**	**0,00**	**50**	**52,92**	**3**	**0**	**0,00**	**3-**	**0,00**
14	-	Aufwendungen für Sach- und Dienstleistungen	110,00-	150-	164,92-	15-	0	0,00	15	0,00
		42415001 Aufwand für Reinigung	0,00	0	52,92-	53-	0	0,00	53	0,00
		42712000 Ehrungen, Jubilare, u.ä.	110,00-	150-	112,00-	38	0	0,00	38-	0,00
15	-	Abschreibungen	0,00	50-	0,00	50	0	0,00	50-	0,00
		47110000 Abschreibung auf immaterielle VermG .und	0,00	50-	0,00	50	0	0,00	50-	0,00
19	**=**	**Anteilige ordentliche Aufwendungen**	**110,00-**	**200-**	**164,92-**	**35**	**0**	**0,00**	**35-**	**0,00**
20	**=**	**Anteiliges ordentliches Ergebnis**	**110,00-**	**150-**	**112,00-**	**38**	**0**	**0,00**	**38-**	**0,00**
21	+	Erträge aus internen Leistungen	0,00	0	0,00	0	0	0,00	0	0,00
24	-	Aufwendungen für interne Leistungen	33,51-	0	89,58	90	0	0,00	90-	0,00

786 Enzklösterle

lfd. Nr.		Teilergebnisrechnung Ertrags- und Aufwandsarten	Ergebnis Vorjahr 2019 EUR	Fortgeschriebener Ansatz 2020 EUR	Ergebnis 2020 EUR	Vergleich Ergebnis-Ansatz EUR	Ergänzende Festlegungen im HH-Vollzug EUR	Ermächtigungs-übertragung aus 2019 EUR	Verfügbare Mittel abzgl. Ergebnis EUR	Ermächtigungs-übertragung nach 2021 EUR
			1	2	3	4	5	6	7	8
		92111000 Interne Leistungsv. Steuerungsleistungen	2,55-	0	0,74-	1-	0	0,00	1	0,00
		92112500 Interne Leistungsv. Grünanlagen, Bauhof	30,96-	0	90,32	90	0	0,00	90-	0,00
28	**=**	**Kalkulatorisches Ergebnis**	**33,51-**	**0**	**89,58**	**90**	**0**	**0,00**	**90-**	**0,00**
29	**=**	**Nettoressourcenbedarf/-überschuss**	**143,51-**	**150-**	**22,42-**	**128**	**0**	**0,00**	**128-**	**0,00**

THH2 Dienstleistungen und Infrastruktur
42 Sportförderung
4241 Sportstätten

lfd. Nr.		Teilergebnisrechnung Ertrags- und Aufwandsarten	Ergebnis Vorjahr 2019 EUR	Fortgeschriebener Ansatz 2020 EUR	Ergebnis 2020 EUR	Vergleich Ergebnis-Ansatz EUR	Ergänzende Festlegungen im HH-Vollzug EUR	Ermächtigungs-übertragung aus 2019 EUR	Verfügbare Mittel abzgl. Ergebnis EUR	Ermächtigungs-übertragung nach 2021 EUR
			1	2	3	4	5	6	7	8
3	+	Aufgelöste Investitionszuwendungen und -beiträge	16.283,51	0	16.283,51	16.284	0	0,00	16.284-	0,00
		31611000 Aufl. SoPo aus Zuweisungen Land	16.283,51	0	16.283,51	16.284	0	0,00	16.284-	0,00
5	+	Entgelte für öffentliche Leistungen oder Einrichtungen	7.699,97	4.500	3.926,49	574-	0	0,00	574	0,00
		33210000 Benutzungsgebühren und ähnliche Entgelte	7.699,97	4.500	3.926,49	574-	0	0,00	574	0,00
7	+	Kostenerstattungen und Kostenumlagen	355,53	0	107,83	108	0	0,00	108-	0,00
		34880000 Erstattungen von übrigen Bereichen	355,53	0	107,83	108	0	0,00	108-	0,00
10	+	Sonstige ordentliche Erträge	396,77	0	0,00	0	0	0,00	0	0,00
		35910000 Andere sonstige ordentliche Erträge	396,77	0	0,00	0	0	0,00	0	0,00
11	**=**	**Anteilige ordentliche Erträge**	**24.735,78**	**4.500**	**20.317,83**	**15.818**	**0**	**0,00**	**15.818-**	**0,00**
12	-	Personalaufwendungen	5.450,68-	6.200-	5.337,57-	862	0	0,00	862-	0,00
		40120000 Dienstaufwendungen Beschäftigte	4.050,00-	6.200-	3.990,00-	2.210	0	0,00	2.210-	0,00
		40220000 Beiträge zu Versorgungskasse Beschäftigt	177,18-	0	140,76-	141-	0	0,00	141	0,00

lfd. Nr.		Teilergebnisrechnung Ertrags- und Aufwandsarten	Ergebnis Vorjahr 2019 EUR	Fortgeschriebener Ansatz 2020 EUR	Ergebnis 2020 EUR	Vergleich Ergebnis-Ansatz EUR	Ergänzende Festlegungen im HH-Vollzug EUR	Ermächtigungs-übertragung aus 2019 EUR	Verfügbare Mittel abzgl. Ergebnis EUR	Ermächtigungs-übertragung nach 2021 EUR
			1	2	3	4	5	6	7	8
		40320000 Sozialversicherungsbeiträge Beschäftigte	1.223,50-	0	1.206,81-	1.207-	0	0,00	1.207	0,00
14	-	Aufwendungen für Sach- und Dienstleistungen	20.671,81-	32.140-	23.483,51-	8.656	0	0,00	8.656-	0,00
		42110000 Unterh. Grundst. und bauli.Anlagen	1.691,04-	11.650-	10.466,36-	1.184	0	0,00	1.184-	0,00
		42210000 Unterhaltung des beweglichen Vermögens	2.844,43-	3.500-	422,23-	3.078	0	0,00	3.078-	0,00
		42220000 Erwerb von geringwertigen Vermögensgegen	2.478,41-	3.100-	136,58-	2.963	0	0,00	2.963-	0,00
		42411000 Aufwand für Strom	3.526,55-	3.150-	2.892,36-	258	0	0,00	258-	0,00
		42412001 Aufwand für Energie - Heizöl/Pellets	6.010,40-	7.300-	7.374,04-	74-	0	0,00	74	0,00
		42412002 Aufwand für Heizungsanlage	434,44-	440-	491,67-	52-	0	0,00	52	0,00
		42413001 Aufwand für Wasserversorgung	553,73-	500-	0,00	500	0	0,00	500-	0,00
		42413002 Aufwand für Abwasserbeseitigung	585,98-	250-	0,00	250	0	0,00	250-	0,00
		42414000 Aufwand für Abfallbeseitigung	46,56-	50-	46,56-	3	0	0,00	3-	0,00
		42415001 Aufwand für Reinigung	1.141,18-	800-	589,02-	211	0	0,00	211-	0,00
		42415002 Aufwand für Winterdienst	0,00	100-	0,00	100	0	0,00	100-	0,00
		42416001 Aufwand für gebäudebezogene Versicherung	1.167,47-	1.100-	1.022,82-	77	0	0,00	77-	0,00
		42419000 sonstige Bewirtschaftung	191,62-	200-	41,87-	158	0	0,00	158-	0,00
15	-	Abschreibungen	49.499,91-	6.000-	49.499,91-	43.500-	0	0,00	43.500	0,00
		47110000 Abschreibung auf immaterielle VermG .und	49.499,91-	6.000-	49.499,91-	43.500-	0	0,00	43.500	0,00

lfd. Nr.		Teilergebnisrechnung Ertrags- und Aufwandsarten	Ergebnis Vorjahr 2019 EUR	Fortgeschriebener Ansatz 2020 EUR	Ergebnis 2020 EUR	Vergleich Ergebnis-Ansatz EUR	Ergänzende Festlegungen im HH-Vollzug EUR	Ermächtigungs-übertragung aus 2019 EUR	Verfügbare Mittel abzgl. Ergebnis EUR	Ermächtigungs-übertragung nach 2021 EUR
			1	2	3	4	5	6	7	8
18	-	Sonstige ordentliche Aufwendungen	299,93	1.515-	2.129,50-	615-	0	0,00	615	0,00
		44110000 Sonstige Personal- und Versorgungsaufw.	308,30-	150-	195,11-	45-	0	0,00	45	0,00
		44313000 Post- und Telekommunikationsentgelte	300,13-	400-	299,06-	101	0	0,00	101-	0,00
		44314000 öffentliche Bekanntmachungen	12,75-	0	41,40-	41-	0	0,00	41	0,00
		44316000 EDV-Aufwendungen	63,72-	65-	0,00	65	0	0,00	65-	0,00
		44319000 sonstige Geschäftsaufwendungen	1.856,43	0	0,00	0	0	0,00	0	0,00
		44410000 Steuern, Versicher., Schadensfälle, Sond	842,09-	900-	1.593,93-	694-	0	0,00	694	0,00
		44570000 Erstattungen an private Unternehmen	29,51-	0	0,00	0	0	0,00	0	0,00
19	**=**	**Anteilige ordentliche Aufwendungen**	**75.322,47-**	**45.855-**	**80.450,49-**	**34.595-**	**0**	**0,00**	**34.595**	**0,00**
20	**=**	**Anteiliges ordentliches Ergebnis**	**50.586,69-**	**41.355-**	**60.132,66-**	**18.778-**	**0**	**0,00**	**18.778**	**0,00**
21	+	Erträge aus internen Leistungen	0,00	0	0,00	0	0	0,00	0	0,00
24	-	Aufwendungen für interne Leistungen	27.932,09-	0	4.779,15-	4.779-	0	0,00	4.779	0,00
		48110000 Aufw. a. int. Leistungsbeziehungen	1.849,27-	0	9.200,00-	9.200-	0	0,00	9.200	0,00
		92111000 Interne Leistungsv. Steuerungsleistungen	2.149,77-	0	735,98-	736-	0	0,00	736	0,00
		92112200 Interne Leistungsv. Finanzverw. Kasse	22.373,94-	0	609,80	610	0	0,00	610-	0,00
		92112500 Interne Leistungsv. Grünanlagen, Bauhof	1.559,11-	0	4.547,03	4.547	0	0,00	4.547-	0,00
27	-	kalkulatorische Kosten	36.437,50-	0	34.776,68-	34.777-	0	0,00	34.777	0,00

786 Enzklösterle

lfd. Nr.		Teilergebnisrechnung Ertrags- und Aufwandsarten	Ergebnis Vorjahr 2019 EUR	Fortgeschriebener Ansatz 2020 EUR	Ergebnis 2020 EUR	Vergleich Ergebnis-Ansatz EUR	Ergänzende Festlegungen im HH-Vollzug EUR	Ermächtigungs-übertragung aus 2019 EUR	Verfügbare Mittel abzgl. Ergebnis EUR	Ermächtigungs-übertragung nach 2021 EUR
			1	2	3	4	5	6	7	8
		97110000 Kalk. Zinsen SoPo	13.114,51	0	12.300,33	12.300	0	0,00	12.300-	0,00
		98110000 Kalk. Zinsen	49.552,01-	0	47.077,01-	47.077-	0	0,00	47.077	0,00
28	**=**	**Kalkulatorisches Ergebnis**	**64.369,59-**	**0**	**39.555,83-**	**39.556-**	**0**	**0,00**	**39.556**	**0,00**
29	**=**	**Nettoressourcenbedarf/-überschuss**	**114.956,28-**	**41.355-**	**99.688,49-**	**58.333-**	**0**	**0,00**	**58.333**	**0,00**

THH2 Dienstleistungen und Infrastruktur
51 Räumliche Planung und Entwicklung

lfd. Nr.		Teilergebnisrechnung Ertrags- und Aufwandsarten	Ergebnis Vorjahr 2019 EUR	Fortgeschriebener Ansatz 2020 EUR	Ergebnis 2020 EUR	Vergleich Ergebnis-Ansatz EUR	Ergänzende Festlegungen im HH-Vollzug EUR	Ermächtigungs-übertragung aus 2019 EUR	Verfügbare Mittel abzgl. Ergebnis EUR	Ermächtigungs-übertragung nach 2021 EUR
			1	2	3	4	5	6	7	8
11	**=**	**Anteilige ordentliche Erträge**	**0,00**	**0**	**0,00**	**0**	**0**	**0,00**	**0**	**0,00**
14	-	Aufwendungen für Sach- und Dienstleistungen	10.060,70-	5.000-	3.992,15-	1.008	0	0,00	1.008-	0,00
		42120000 Unterh. des sonst. unbeweglichen Vermöge	10.060,70-	0	3.992,15-	3.992-	0	0,00	3.992	0,00
		42910000 Aufwendungen f.so. Sach-u. Dienstlstg.	0,00	5.000-	0,00	5.000	0	0,00	5.000-	0,00
15	-	Abschreibungen	4.140,00-	0	4.140,00-	4.140-	0	0,00	4.140	0,00
		47110000 Abschreibung auf immaterielle VermG .und	4.140,00-	0	4.140,00-	4.140-	0	0,00	4.140	0,00
18	-	Sonstige ordentliche Aufwendungen	2.421,65-	2.500-	5.744,20-	3.244-	0	0,00	3.244	0,00
		44290000 Sonstige Aufwendungen Rechte und Dienste	277,31-	1.000-	744,20-	256	0	0,00	256-	0,00
		44314000 öffentliche Bekanntmachungen	544,19-	500-	0,00	500	0	0,00	500-	0,00
		44316000 EDV-Aufwendungen	1.600,15-	0	0,00	0	0	0,00	0	0,00
		44319000 sonstige Geschäftsaufwendungen	0,00	1.000-	5.000,00-	4.000-	0	0,00	4.000	0,00
19	**=**	**Anteilige ordentliche Aufwendungen**	**16.622,35-**	**7.500-**	**13.876,35-**	**6.376-**	**0**	**0,00**	**6.376**	**0,00**
20	**=**	**Anteiliges ordentliches Ergebnis**	**16.622,35-**	**7.500-**	**13.876,35-**	**6.376-**	**0**	**0,00**	**6.376**	**0,00**
21	+	Erträge aus internen Leistungen	0,00	0	0,00	0	0	0,00	0	0,00

786 Enzklösterle

lfd. Nr.		Teilergebnisrechnung Ertrags- und Aufwandsarten	Ergebnis Vorjahr 2019 EUR	Fortgeschriebener Ansatz 2020 EUR	Ergebnis 2020 EUR	Vergleich Ergebnis-Ansatz EUR	Ergänzende Festlegungen im HH-Vollzug EUR	Ermächtigungs-übertragung aus 2019 EUR	Verfügbare Mittel abzgl. Ergebnis EUR	Ermächtigungs-übertragung nach 2021 EUR
			1	2	3	4	5	6	7	8
24	-	Aufwendungen für interne Leistungen	3.854,03-	0	14.242,61-	14.243-	0	0,00	14.243	0,00
		48110000 Aufw. a. int. Leistungsbeziehungen	202,26-	0	12.200,00-	12.200-	0	0,00	12.200	0,00
		92111000 Interne Leistungsv. Steuerungsleistungen	297,93-	0	519,72-	520-	0	0,00	520	0,00
		92112400 Interne Leistungsv. Gebäudemanagement	738,96-	0	644,76-	645-	0	0,00	645	0,00
		92112500 Interne Leistungsv. Grünanlagen, Bauhof	67,54-	0	197,02	197	0	0,00	197-	0,00
		92112600 Interne Leistungsv. Zentr. Dienstleistg.	2.250,58-	0	1.032,85-	1.033-	0	0,00	1.033	0,00
		92113000 Interne Leistungsv. Presse/Öffentl.	296,76-	0	42,30-	42-	0	0,00	42	0,00
27	-	kalkulatorische Kosten	5.071,50-	0	4.864,50-	4.865-	0	0,00	4.865	0,00
		98110000 Kalk. Zinsen	5.071,50-	0	4.864,50-	4.865-	0	0,00	4.865	0,00
28	**=**	**Kalkulatorisches Ergebnis**	**8.925,53-**	**0**	**19.107,11-**	**19.107-**	**0**	**0,00**	**19.107**	**0,00**
29	**=**	**Nettoressourcenbedarf/-überschuss**	**25.547,88-**	**7.500-**	**32.983,46-**	**25.483-**	**0**	**0,00**	**25.483**	**0,00**

THH2 Dienstleistungen und Infrastruktur
51 Räumliche Planung und Entwicklung
5110 Stadtentw, -planung, Verk.pl.,Erneuerung

lfd. Nr.		Teilergebnisrechnung Ertrags- und Aufwandsarten	Ergebnis Vorjahr 2019 EUR	Fortgeschriebener Ansatz 2020 EUR	Ergebnis 2020 EUR	Vergleich Ergebnis-Ansatz EUR	Ergänzende Festlegungen im HH-Vollzug EUR	Ermächtigungs-übertragung aus 2019 EUR	Verfügbare Mittel abzgl. Ergebnis EUR	Ermächtigungs-übertragung nach 2021 EUR
			1	2	3	4	5	6	7	8
11	**=**	**Anteilige ordentliche Erträge**	**0,00**	**0**	**0,00**	**0**	**0**	**0,00**	**0**	**0,00**
14	-	Aufwendungen für Sach- und Dienstleistungen	10.060,70-	5.000-	3.992,15-	1.008	0	0,00	1.008-	0,00
		42120000 Unterh. des sonst. unbeweglichen Vermöge	10.060,70-	0	3.992,15-	3.992-	0	0,00	3.992	0,00
		42910000 Aufwendungen f.so. Sach-u. Dienstlstg.	0,00	5.000-	0,00	5.000	0	0,00	5.000-	0,00
18	-	Sonstige ordentliche Aufwendungen	544,19-	500-	5.000,00-	4.500-	0	0,00	4.500	0,00
		44314000 öffentliche Bekanntmachungen	544,19-	500-	0,00	500	0	0,00	500-	0,00
		44319000 sonstige Geschäftsaufwendungen	0,00	0	5.000,00-	5.000-	0	0,00	5.000	0,00
19	**=**	**Anteilige ordentliche Aufwendungen**	**10.604,89-**	**5.500-**	**8.992,15-**	**3.492-**	**0**	**0,00**	**3.492**	**0,00**
20	**=**	**Anteiliges ordentliches Ergebnis**	**10.604,89-**	**5.500-**	**8.992,15-**	**3.492-**	**0**	**0,00**	**3.492**	**0,00**
21	+	Erträge aus internen Leistungen	0,00	0	0,00	0	0	0,00	0	0,00
24	-	Aufwendungen für interne Leistungen	3.487,02-	0	2.108,01-	2.108-	0	0,00	2.108	0,00
		92111000 Interne Leistungsv. Steuerungsleistungen	164,14-	0	494,80-	495-	0	0,00	495	0,00
		92112400 Interne Leistungsv. Gebäudemanagement	738,96-	0	644,76-	645-	0	0,00	645	0,00
		92112500 Interne Leistungsv. Grünanlagen, Bauhof	36,58-	0	106,70	107	0	0,00	107-	0,00

786 Enzklösterle

lfd. Nr.		Teilergebnisrechnung Ertrags- und Aufwandsarten	Ergebnis Vorjahr 2019 EUR	Fortgeschriebener Ansatz 2020 EUR	Ergebnis 2020 EUR	Vergleich Ergebnis-Ansatz EUR	Ergänzende Festlegungen im HH-Vollzug EUR	Ermächtigungs-übertragung aus 2019 EUR	Verfügbare Mittel abzgl. Ergebnis EUR	Ermächtigungs-übertragung nach 2021 EUR
			1	2	3	4	5	6	7	8
		92112600 Interne Leistungsv. Zentr. Dienstleistg.	2.250,58-	0	1.032,85-	1.033-	0	0,00	1.033	0,00
		92113000 Interne Leistungsv. Presse/Öffentl.	296,76-	0	42,30-	42-	0	0,00	42	0,00
28	**=**	**Kalkulatorisches Ergebnis**	**3.487,02-**	**0**	**2.108,01-**	**2.108-**	**0**	**0,00**	**2.108**	**0,00**
29	**=**	**Nettoressourcenbedarf/-überschuss**	**14.091,91-**	**5.500-**	**11.100,16-**	**5.600-**	**0**	**0,00**	**5.600**	**0,00**

THH2 Dienstleistungen und Infrastruktur
51 Räumliche Planung und Entwicklung
5111 Flächen- u grdst.bez. Daten u Grundlagen

lfd. Nr.		Teilergebnisrechnung Ertrags- und Aufwandsarten	Ergebnis Vorjahr 2019 EUR	Fortgeschriebener Ansatz 2020 EUR	Ergebnis 2020 EUR	Vergleich Ergebnis-Ansatz EUR	Ergänzende Festlegungen im HH-Vollzug EUR	Ermächtigungs-übertragung aus 2019 EUR	Verfügbare Mittel abzgl. Ergebnis EUR	Ermächtigungs-übertragung nach 2021 EUR
			1	2	3	4	5	6	7	8
11	**=**	**Anteilige ordentliche Erträge**	**0,00**	**0**	**0,00**	**0**	**0**	**0,00**	**0**	**0,00**
18	-	Sonstige ordentliche Aufwendungen	1.877,46-	2.000-	744,20-	1.256	0	0,00	1.256-	0,00
		44290000 Sonstige Aufwendungen Rechte und Dienste	277,31-	1.000-	744,20-	256	0	0,00	256-	0,00
		44316000 EDV-Aufwendungen	1.600,15-	0	0,00	0	0	0,00	0	0,00
		44319000 sonstige Geschäftsaufwendungen	0,00	1.000-	0,00	1.000	0	0,00	1.000-	0,00
19	**=**	**Anteilige ordentliche Aufwendungen**	**1.877,46-**	**2.000-**	**744,20-**	**1.256**	**0**	**0,00**	**1.256-**	**0,00**
20	**=**	**Anteiliges ordentliches Ergebnis**	**1.877,46-**	**2.000-**	**744,20-**	**1.256**	**0**	**0,00**	**1.256-**	**0,00**
21	+	Erträge aus internen Leistungen	0,00	0	0,00	0	0	0,00	0	0,00
24	-	Aufwendungen für interne Leistungen	117,66-	0	61,21	61	0	0,00	61-	0,00
		92111000 Interne Leistungsv. Steuerungsleistungen	86,70-	0	29,11-	29-	0	0,00	29	0,00
		92112500 Interne Leistungsv. Grünanlagen, Bauhof	30,96-	0	90,32	90	0	0,00	90-	0,00
28	**=**	**Kalkulatorisches Ergebnis**	**117,66-**	**0**	**61,21**	**61**	**0**	**0,00**	**61-**	**0,00**
29	**=**	**Nettoressourcenbedarf/-überschuss**	**1.995,12-**	**2.000-**	**682,99-**	**1.317**	**0**	**0,00**	**1.317-**	**0,00**

THH2 Dienstleistungen und Infrastruktur
51 Räumliche Planung und Entwicklung
5112 Flurneuordnung

lfd. Nr.		Teilergebnisrechnung Ertrags- und Aufwandsarten	Ergebnis Vorjahr 2019 EUR	Fortgeschriebener Ansatz 2020 EUR	Ergebnis 2020 EUR	Vergleich Ergebnis-Ansatz EUR	Ergänzende Festlegungen im HH-Vollzug EUR	Ermächtigungs-übertragung aus 2019 EUR	Verfügbare Mittel abzgl. Ergebnis EUR	Ermächtigungs-übertragung nach 2021 EUR
			1	2	3	4	5	6	7	8
11	**=**	**Anteilige ordentliche Erträge**	**0,00**	**0**	**0,00**	**0**	**0**	**0,00**	**0**	**0,00**
15	-	Abschreibungen	4.140,00-	0	4.140,00-	4.140-	0	0,00	4.140	0,00
		47110000 Abschreibung auf immaterielle VermG .und	4.140,00-	0	4.140,00-	4.140-	0	0,00	4.140	0,00
19	**=**	**Anteilige ordentliche Aufwendungen**	**4.140,00-**	**0**	**4.140,00-**	**4.140-**	**0**	**0,00**	**4.140**	**0,00**
20	**=**	**Anteiliges ordentliches Ergebnis**	**4.140,00-**	**0**	**4.140,00-**	**4.140-**	**0**	**0,00**	**4.140**	**0,00**
21	+	Erträge aus internen Leistungen	0,00	0	0,00	0	0	0,00	0	0,00
24	-	Aufwendungen für interne Leistungen	249,35-	0	12.195,81-	12.196-	0	0,00	12.196	0,00
		48110000 Aufw. a. int. Leistungsbeziehungen	202,26-	0	12.200,00-	12.200-	0	0,00	12.200	0,00
		92111000 Interne Leistungsv. Steuerungsleistungen	47,09-	0	4,19	4	0	0,00	4-	0,00
27	-	kalkulatorische Kosten	5.071,50-	0	4.864,50-	4.865-	0	0,00	4.865	0,00
		98110000 Kalk. Zinsen	5.071,50-	0	4.864,50-	4.865-	0	0,00	4.865	0,00
28	**=**	**Kalkulatorisches Ergebnis**	**5.320,85-**	**0**	**17.060,31-**	**17.060-**	**0**	**0,00**	**17.060**	**0,00**
29	**=**	**Nettoressourcenbedarf/-überschuss**	**9.460,85-**	**0**	**21.200,31-**	**21.200-**	**0**	**0,00**	**21.200**	**0,00**

THH2 Dienstleistungen und Infrastruktur
52 Bauen und Wohnen

lfd. Nr.		Teilergebnisrechnung Ertrags- und Aufwandsarten	Ergebnis Vorjahr 2019 EUR	Fortgeschriebener Ansatz 2020 EUR	Ergebnis 2020 EUR	Vergleich Ergebnis-Ansatz EUR	Ergänzende Festlegungen im HH-Vollzug EUR	Ermächtigungs-übertragung aus 2019 EUR	Verfügbare Mittel abzgl. Ergebnis EUR	Ermächtigungs-übertragung nach 2021 EUR
			1	2	3	4	5	6	7	8
5	+	Entgelte für öffentliche Leistungen oder Einrichtungen	59,45	0	0,00	0	0	0,00	0	0,00
		33110000 Verwaltungsgebühren	59,45	0	0,00	0	0	0,00	0	0,00
11	**=**	**Anteilige ordentliche Erträge**	**59,45**	**0**	**0,00**	**0**	**0**	**0,00**	**0**	**0,00**
18	-	Sonstige ordentliche Aufwendungen	10,40-	0	0,00	0	0	0,00	0	0,00
		44315000 Dienstreisen, Fahrtkostenersätze	10,40-	0	0,00	0	0	0,00	0	0,00
19	**=**	**Anteilige ordentliche Aufwendungen**	**10,40-**	**0**	**0,00**	**0**	**0**	**0,00**	**0**	**0,00**
20	**=**	**Anteiliges ordentliches Ergebnis**	**49,05**	**0**	**0,00**	**0**	**0**	**0,00**	**0**	**0,00**
21	+	Erträge aus internen Leistungen	0,00	0	0,00	0	0	0,00	0	0,00
24	-	Aufwendungen für interne Leistungen	739,11-	0	6.844,69-	6.845-	0	0,00	6.845	0,00
		48110000 Aufw. a. int. Leistungsbeziehungen	0,00	0	6.200,00-	6.200-	0	0,00	6.200	0,00
		92111000 Interne Leistungsv. Steuerungsleistungen	0,20-	0	0,00	0	0	0,00	0	0,00
		92112400 Interne Leistungsv. Gebäudemanagement	738,91-	0	644,69-	645-	0	0,00	645	0,00
28	**=**	**Kalkulatorisches Ergebnis**	**739,11-**	**0**	**6.844,69-**	**6.845-**	**0**	**0,00**	**6.845**	**0,00**
29	**=**	**Nettoressourcenbedarf/-überschuss**	**690,06-**	**0**	**6.844,69-**	**6.845-**	**0**	**0,00**	**6.845**	**0,00**

THH2 Dienstleistungen und Infrastruktur
52 Bauen und Wohnen
5210 Bauordnung

lfd. Nr.		Teilergebnisrechnung Ertrags- und Aufwandsarten	Ergebnis Vorjahr 2019 EUR	Fortgeschriebener Ansatz 2020 EUR	Ergebnis 2020 EUR	Vergleich Ergebnis-Ansatz EUR	Ergänzende Festlegungen im HH-Vollzug EUR	Ermächtigungs-übertragung aus 2019 EUR	Verfügbare Mittel abzgl. Ergebnis EUR	Ermächtigungs-übertragung nach 2021 EUR
			1	2	3	4	5	6	7	8
5	+	Entgelte für öffentliche Leistungen oder Einrichtungen	59,45	0	0,00	0	0	0,00	0	0,00
		33110000 Verwaltungsgebühren	59,45	0	0,00	0	0	0,00	0	0,00
11	**=**	**Anteilige ordentliche Erträge**	**59,45**	**0**	**0,00**	**0**	**0**	**0,00**	**0**	**0,00**
18	-	Sonstige ordentliche Aufwendungen	10,40-	0	0,00	0	0	0,00	0	0,00
		44315000 Dienstreisen, Fahrtkostenersätze	10,40-	0	0,00	0	0	0,00	0	0,00
19	**=**	**Anteilige ordentliche Aufwendungen**	**10,40-**	**0**	**0,00**	**0**	**0**	**0,00**	**0**	**0,00**
20	**=**	**Anteiliges ordentliches Ergebnis**	**49,05**	**0**	**0,00**	**0**	**0**	**0,00**	**0**	**0,00**
21	+	Erträge aus internen Leistungen	0,00	0	0,00	0	0	0,00	0	0,00
24	-	Aufwendungen für interne Leistungen	739,11-	0	6.844,69-	6.845-	0	0,00	6.845	0,00
		48110000 Aufw. a. int. Leistungsbeziehungen	0,00	0	6.200,00-	6.200-	0	0,00	6.200	0,00
		92111000 Interne Leistungsv. Steuerungsleistungen	0,20-	0	0,00	0	0	0,00	0	0,00
		92112400 Interne Leistungsv. Gebäudemanagement	738,91-	0	644,69-	645-	0	0,00	645	0,00
28	**=**	**Kalkulatorisches Ergebnis**	**739,11-**	**0**	**6.844,69-**	**6.845-**	**0**	**0,00**	**6.845**	**0,00**
29	**=**	**Nettoressourcenbedarf/-überschuss**	**690,06-**	**0**	**6.844,69-**	**6.845-**	**0**	**0,00**	**6.845**	**0,00**

THH2 Dienstleistungen und Infrastruktur
53 Ver- und Entsorgung

lfd. Nr.		Teilergebnisrechnung Ertrags- und Aufwandsarten	Ergebnis Vorjahr 2019 EUR	Fortgeschriebener Ansatz 2020 EUR	Ergebnis 2020 EUR	Vergleich Ergebnis-Ansatz EUR	Ergänzende Festlegungen im HH-Vollzug EUR	Ermächtigungs-übertragung aus 2019 EUR	Verfügbare Mittel abzgl. Ergebnis EUR	Ermächtigungs-übertragung nach 2021 EUR
			1	2	3	4	5	6	7	8
2	+	Zuweisungen und Zuwendungen, Umlagen	17.436,88	0	8.718,44	8.718	0	0,00	8.718-	0,00
		31410000 Zuweis. Lfd. Zwecke Land	17.436,88	0	8.718,44	8.718	0	0,00	8.718-	0,00
3	+	Aufgelöste Investitionszuwendungen und -beiträge	106.918,40	21.000	110.355,45	89.355	0	0,00	89.355-	0,00
		31611000 Aufl. SoPo aus Zuweisungen Land	78.938,82	21.000	82.375,87	61.376	0	0,00	61.376-	0,00
		31612000 Aufl. SoPo aus Zuweisungen Kommunen	687,59	0	687,59	688	0	0,00	688-	0,00
		31617000 Aufl. SoPo aus Zuweisungen private Unter	3.871,73	0	3.871,73	3.872	0	0,00	3.872-	0,00
		31618000 Aufl. SoPo aus Zuweisungen übriger Berei	2.285,49	0	2.285,49	2.285	0	0,00	2.285-	0,00
		31620000 Aufl. SoPo aus Beiträgen	21.134,77	0	21.134,77	21.135	0	0,00	21.135-	0,00
5	+	Entgelte für öffentliche Leistungen oder Einrichtungen	355.818,32	480.000	399.173,80	80.826-	0	0,00	80.826	0,00
		33210000 Benutzungsgebühren und ähnliche Entgelte	509.469,32	480.000	476.126,80	3.873-	0	0,00	3.873	0,00
		33219999 Gebührenausgleichsrückstellung	153.651,00-	0	76.953,00-	76.953-	0	0,00	76.953	0,00
6	+	Sonstige privatrechtliche Leistungsentgelte	225,00	3.224	12.800,00	9.576	0	0,00	9.576-	0,00
		34110000 Mieten und Pachten	225,00	2.300	11.876,00	9.576	0	0,00	9.576-	0,00

lfd. Nr.		Teilergebnisrechnung Ertrags- und Aufwandsarten	Ergebnis Vorjahr 2019 EUR	Fortgeschriebener Ansatz 2020 EUR	Ergebnis 2020 EUR	Vergleich Ergebnis-Ansatz EUR	Ergänzende Festlegungen im HH-Vollzug EUR	Ermächtigungs-übertragung aus 2019 EUR	Verfügbare Mittel abzgl. Ergebnis EUR	Ermächtigungs-übertragung nach 2021 EUR
			1	2	3	4	5	6	7	8
		34610000 Sonstige privatrechtl. Leistungsentgelte	0,00	924	924,00	0	0	0,00	0	0,00
7	+	Kostenerstattungen und Kostenumlagen	4.059,32	2.500	10.592,65	8.093	0	0,00	8.093-	0,00
		34820000 Erstattungen von Gemeinden und GV	3.697,02	1.000	3.726,08	2.726	0	0,00	2.726-	0,00
		34870000 Erstattungen von privaten Unternehmen	0,00	0	765,00	765	0	0,00	765-	0,00
		34880000 Erstattungen von übrigen Bereichen	362,30	1.500	6.101,57	4.602	0	0,00	4.602-	0,00
10	+	Sonstige ordentliche Erträge	53.138,46	37.700	31.976,52	5.723-	0	0,00	5.723	0,00
		35110000 Konzessionsabgaben	44.909,09	34.300	25.776,00	8.524-	0	0,00	8.524	0,00
		35910000 Andere sonstige ordentliche Erträge	8.229,37	3.400	6.200,52	2.801	0	0,00	2.801-	0,00
11	**=**	**Anteilige ordentliche Erträge**	**537.596,38**	**544.424**	**573.616,86**	**29.193**	**0**	**0,00**	**29.193-**	**0,00**
14	-	Aufwendungen für Sach- und Dienstleistungen	45.558,71-	78.970-	58.377,57-	20.592	0	0,00	20.592-	0,00
		42110000 Unterh. Grundst. und bauli.Anlagen	0,00	200-	172,65-	27	0	0,00	27-	0,00
		42120000 Unterh. des sonst. unbeweglichen Vermöge	33.514,44-	55.815-	52.578,80-	3.236	0	0,00	3.236-	0,00
		42210000 Unterhaltung des beweglichen Vermögens	814,45-	7.000-	1.505,99-	5.494	0	0,00	5.494-	0,00
		42220000 Erwerb von geringwertigen Vermögensgegen	546,18-	8.000-	284,39-	7.716	0	0,00	7.716-	0,00
		42310000 Mieten und Pachten	1.105,74-	240-	240,00-	0	0	0,00	0	0,00
		42411000 Aufwand für Strom	9.083,45-	6.795-	3.535,13-	3.260	0	0,00	3.260-	0,00
		42416001 Aufwand für gebäudebezogene Versicherung	66,56-	70-	60,61-	9	0	0,00	9-	0,00

lfd. Nr.		Teilergebnisrechnung Ertrags- und Aufwandsarten	Ergebnis Vorjahr 2019 EUR	Fortgeschriebener Ansatz 2020 EUR	Ergebnis 2020 EUR	Vergleich Ergebnis-Ansatz EUR	Ergänzende Festlegungen im HH-Vollzug EUR	Ermächtigungs-übertragung aus 2019 EUR	Verfügbare Mittel abzgl. Ergebnis EUR	Ermächtigungs-übertragung nach 2021 EUR
			1	2	3	4	5	6	7	8
		42611000 Dienst- und Schutzkleidung	85,86-	500-	0,00	500	0	0,00	500-	0,00
		42612000 Aus- und Fortbildung	140,00-	100-	0,00	100	0	0,00	100-	0,00
		42713000 Repräsentation, Sitzung, Veranstaltung	169,57-	200-	0,00	200	0	0,00	200-	0,00
		42810000 Aufwendungen f.d. Verbrauch von sonst. V	32,46-	50-	0,00	50	0	0,00	50-	0,00
15	-	Abschreibungen	193.802,98-	37.000-	206.199,76-	169.200-	0	0,00	169.200	0,00
		47110000 Abschreibung auf immaterielle VermG .und	193.802,98-	37.000-	206.199,76-	169.200-	0	0,00	169.200	0,00
18	-	Sonstige ordentliche Aufwendungen	155.838,10-	187.500-	169.878,66-	17.621	0	0,00	17.621-	0,00
		44290000 Sonstige Aufwendungen Rechte und Dienste	198,00-	250-	200,00-	50	0	0,00	50-	0,00
		44311000 Bürobedarf	0,00	100-	46,73-	53	0	0,00	53-	0,00
		44312000 Bücher und Zeitschriften	0,00	50-	0,00	50	0	0,00	50-	0,00
		44313000 Post- und Telekommunikationsentgelte	566,33-	1.000-	726,42-	274	0	0,00	274-	0,00
		44314000 öffentliche Bekanntmachungen	545,21-	150-	375,00-	225-	0	0,00	225	0,00
		44315000 Dienstreisen, Fahrtkostenersätze	16,41-	50-	0,00	50	0	0,00	50-	0,00
		44316000 EDV-Aufwendungen	1.010,48-	4.000-	3.247,55-	752	0	0,00	752-	0,00
		44319000 sonstige Geschäftsaufwendungen	0,00	1.000-	500,00-	500	0	0,00	500-	0,00
		44410000 Steuern, Versicher., Schadensfälle, Sond	5.139,14-	5.900-	4.416,57-	1.483	0	0,00	1.483-	0,00
		44520000 Erstattungen an Gemeinden (GV)	44.345,81-	50.000-	40.000,00-	10.000	0	0,00	10.000-	0,00

lfd. Nr.		Teilergebnisrechnung Ertrags- und Aufwandsarten	Ergebnis Vorjahr 2019 EUR	Fortgeschriebener Ansatz 2020 EUR	Ergebnis 2020 EUR	Vergleich Ergebnis-Ansatz EUR	Ergänzende Festlegungen im HH-Vollzug EUR	Ermächtigungs-übertragung aus 2019 EUR	Verfügbare Mittel abzgl. Ergebnis EUR	Ermächtigungs-übertragung nach 2021 EUR
			1	2	3	4	5	6	7	8
		44530000 Erstattungen an Zweckverbände u. dergl.	103.947,70-	125.000-	120.366,39-	4.634	0	0,00	4.634-	0,00
		44570000 Erstattungen an private Unternehmen	69,02-	0	0,00	0	0	0,00	0	0,00
19	**=**	**Anteilige ordentliche Aufwendungen**	**395.199,79-**	**303.470-**	**434.455,99-**	**130.986-**	**0**	**0,00**	**130.986**	**0,00**
20	**=**	**Anteiliges ordentliches Ergebnis**	**142.396,59**	**240.954**	**139.160,87**	**101.793-**	**0**	**0,00**	**101.793**	**0,00**
21	+	Erträge aus internen Leistungen	35.409,31	0	43.134,70	43.135	0	0,00	43.135-	0,00
		38115380 Ertrag Straßenentwässerungskosten anteil	35.409,31	0	43.134,70	43.135	0	0,00	43.135-	0,00
24	-	Aufwendungen für interne Leistungen	133.401,05-	0	155.012,85-	155.013-	0	0,00	155.013	0,00
		48110000 Aufw. a. int. Leistungsbeziehungen	32.854,42-	0	154.800,00-	154.800-	0	0,00	154.800	0,00
		92111000 Interne Leistungsv. Steuerungsleistungen	7.452,54-	0	15.694,30-	15.694-	0	0,00	15.694	0,00
		92112000 Interne Leistungsv. Organisation u. EDV	5.736,70-	0	2.926,36-	2.926-	0	0,00	2.926	0,00
		92112100 Interne Leistungsv. Personalwesen	594,66-	0	323,26-	323-	0	0,00	323	0,00
		92112200 Interne Leistungsv. Finanzverw. Kasse	64.884,37-	0	1.951,32	1.951	0	0,00	1.951-	0,00
		92112500 Interne Leistungsv. Grünanlagen, Bauhof	7.880,30-	0	23.047,43	23.047	0	0,00	23.047-	0,00
		92112600 Interne Leistungsv. Zentr. Dienstleistg.	13.503,42-	0	6.197,14-	6.197-	0	0,00	6.197	0,00
		92113000 Interne Leistungsv. Presse/Öffentl.	494,64-	0	70,54-	71-	0	0,00	71	0,00
27	-	kalkulatorische Kosten	100.636,81-	0	109.677,28-	109.677-	0	0,00	109.677	0,00
		97110000 Kalk. Zinsen SoPo	156.354,91	0	156.028,55	156.029	0	0,00	156.029-	0,00
		98110000 Kalk. Zinsen	256.991,72-	0	265.705,83-	265.706-	0	0,00	265.706	0,00

786 Enzklösterle

lfd. Nr.		Teilergebnisrechnung Ertrags- und Aufwandsarten	Ergebnis Vorjahr 2019 EUR	Fortgeschriebener Ansatz 2020 EUR	Ergebnis 2020 EUR	Vergleich Ergebnis-Ansatz EUR	Ergänzende Festlegungen im HH-Vollzug EUR	Ermächtigungs-übertragung aus 2019 EUR	Verfügbare Mittel abzgl. Ergebnis EUR	Ermächtigungs-übertragung nach 2021 EUR
			1	2	3	4	5	6	7	8
28	=	Kalkulatorisches Ergebnis	198.628,55-	0	221.555,43-	221.555-	0	0,00	221.555	0,00
29	=	Nettoressourcenbedarf/-überschuss	56.231,96-	240.954	82.394,56-	323.349-	0	0,00	323.349	0,00

THH2 Dienstleistungen und Infrastruktur
53 Ver- und Entsorgung
5310 Elektrizitätsversorgung

lfd. Nr.		Teilergebnisrechnung Ertrags- und Aufwandsarten	Ergebnis Vorjahr 2019 EUR	Fortgeschriebener Ansatz 2020 EUR	Ergebnis 2020 EUR	Vergleich Ergebnis-Ansatz EUR	Ergänzende Festlegungen im HH-Vollzug EUR	Ermächtigungs-übertragung aus 2019 EUR	Verfügbare Mittel abzgl. Ergebnis EUR	Ermächtigungs-übertragung nach 2021 EUR
			1	2	3	4	5	6	7	8
6	+	Sonstige privatrechtliche Leistungsentgelte	0,00	3.224	3.864,00	640	0	0,00	640-	0,00
		34110000 Mieten und Pachten	0,00	2.300	2.940,00	640	0	0,00	640-	0,00
		34610000 Sonstige privatrechtl. Leistungsentgelte	0,00	924	924,00	0	0	0,00	0	0,00
10	+	Sonstige ordentliche Erträge	52.745,30	37.700	31.976,52	5.723-	0	0,00	5.723	0,00
		35110000 Konzessionsabgaben	44.909,09	34.300	25.776,00	8.524-	0	0,00	8.524	0,00
		35910000 Andere sonstige ordentliche Erträge	7.836,21	3.400	6.200,52	2.801	0	0,00	2.801-	0,00
11	**=**	**Anteilige ordentliche Erträge**	**52.745,30**	**40.924**	**35.840,52**	**5.083-**	**0**	**0,00**	**5.083**	**0,00**
14	-	Aufwendungen für Sach- und Dienstleistungen	437,62-	470-	441,22-	29	0	0,00	29-	0,00
		42110000 Unterh. Grundst. und bauli.Anlagen	0,00	200-	172,65-	27	0	0,00	27-	0,00
		42120000 Unterh. des sonst. unbeweglichen Vermöge	167,62-	0	0,00	0	0	0,00	0	0,00
		42310000 Mieten und Pachten	240,00-	240-	240,00-	0	0	0,00	0	0,00
		42416001 Aufwand für gebäudebezogene Versicherung	30,00-	30-	28,57-	1	0	0,00	1-	0,00
15	-	Abschreibungen	2.392,43-	0	2.392,43-	2.392-	0	0,00	2.392	0,00
		47110000 Abschreibung auf immaterielle VermG .und	2.392,43-	0	2.392,43-	2.392-	0	0,00	2.392	0,00

lfd. Nr.		Teilergebnisrechnung Ertrags- und Aufwandsarten	Ergebnis Vorjahr 2019 EUR	Fortgeschriebener Ansatz 2020 EUR	Ergebnis 2020 EUR	Vergleich Ergebnis-Ansatz EUR	Ergänzende Festlegungen im HH-Vollzug EUR	Ermächtigungs-übertragung aus 2019 EUR	Verfügbare Mittel abzgl. Ergebnis EUR	Ermächtigungs-übertragung nach 2021 EUR
			1	2	3	4	5	6	7	8
18	-	Sonstige ordentliche Aufwendungen	421,55-	1.100-	979,29-	121	0	0,00	121-	0,00
		44316000 EDV-Aufwendungen	0,00	200-	101,57-	98	0	0,00	98-	0,00
		44410000 Steuern, Versicher., Schadensfälle, Sond	421,55-	900-	877,72-	22	0	0,00	22-	0,00
19	**=**	**Anteilige ordentliche Aufwendungen**	**3.251,60-**	**1.570-**	**3.812,94-**	**2.243-**	**0**	**0,00**	**2.243**	**0,00**
20	**=**	**Anteiliges ordentliches Ergebnis**	**49.493,70**	**39.354**	**32.027,58**	**7.326-**	**0**	**0,00**	**7.326**	**0,00**
21	+	Erträge aus internen Leistungen	0,00	0	0,00	0	0	0,00	0	0,00
24	-	Aufwendungen für interne Leistungen	9.326,43-	0	454,79	455	0	0,00	455-	0,00
		48110000 Aufw. a. int. Leistungsbeziehungen	28,89-	0	0,00	0	0	0,00	0	0,00
		92111000 Interne Leistungsv. Steuerungsleistungen	260,71-	0	43,60-	44-	0	0,00	44	0,00
		92112200 Interne Leistungsv. Finanzverw. Kasse	8.949,58-	0	243,94	244	0	0,00	244-	0,00
		92112500 Interne Leistungsv. Grünanlagen, Bauhof	87,25-	0	254,45	254	0	0,00	254-	0,00
27	-	kalkulatorische Kosten	1.519,26-	0	1.399,64-	1.400-	0	0,00	1.400	0,00
		98110000 Kalk. Zinsen	1.519,26-	0	1.399,64-	1.400-	0	0,00	1.400	0,00
28	**=**	**Kalkulatorisches Ergebnis**	**10.845,69-**	**0**	**944,85-**	**945-**	**0**	**0,00**	**945**	**0,00**
29	**=**	**Nettoressourcenbedarf/-überschuss**	**38.648,01**	**39.354**	**31.082,73**	**8.271-**	**0**	**0,00**	**8.271**	**0,00**

THH2 Dienstleistungen und Infrastruktur
53 Ver- und Entsorgung
5330 Wasserversorgung

lfd. Nr.		Teilergebnisrechnung Ertrags- und Aufwandsarten	Ergebnis Vorjahr 2019 EUR	Fortgeschriebener Ansatz 2020 EUR	Ergebnis 2020 EUR	Vergleich Ergebnis-Ansatz EUR	Ergänzende Festlegungen im HH-Vollzug EUR	Ermächtigungs-übertragung aus 2019 EUR	Verfügbare Mittel abzgl. Ergebnis EUR	Ermächtigungs-übertragung nach 2021 EUR
			1	2	3	4	5	6	7	8
3	+	Aufgelöste Investitionszuwendungen und -beiträge	892,01	8.000	892,01	7.108-	0	0,00	7.108	0,00
		31611000 Aufl. SoPo aus Zuweisungen Land	0,00	8.000	0,00	8.000-	0	0,00	8.000	0,00
		31620000 Aufl. SoPo aus Beiträgen	892,01	0	892,01	892	0	0,00	892-	0,00
5	+	Entgelte für öffentliche Leistungen oder Einrichtungen	206.509,58	200.000	192.982,55	7.017-	0	0,00	7.017	0,00
		33210000 Benutzungsgebühren und ähnliche Entgelte	206.509,58	200.000	192.982,55	7.017-	0	0,00	7.017	0,00
7	+	Kostenerstattungen und Kostenumlagen	174,65	1.500	5.916,32	4.416	0	0,00	4.416-	0,00
		34880000 Erstattungen von übrigen Bereichen	174,65	1.500	5.916,32	4.416	0	0,00	4.416-	0,00
10	+	Sonstige ordentliche Erträge	19,37	0	0,00	0	0	0,00	0	0,00
		35910000 Andere sonstige ordentliche Erträge	19,37	0	0,00	0	0	0,00	0	0,00
11	**=**	**Anteilige ordentliche Erträge**	**207.595,61**	**209.500**	**199.790,88**	**9.709-**	**0**	**0,00**	**9.709**	**0,00**
14	-	Aufwendungen für Sach- und Dienstleistungen	18.425,46-	23.390-	20.802,78-	2.587	0	0,00	2.587-	0,00
		42120000 Unterh. des sonst. unbeweglichen Vermöge	17.235,03-	14.000-	20.432,19-	6.432-	0	0,00	6.432	0,00
		42210000 Unterhaltung des beweglichen Vermögens	167,20-	3.800-	54,16-	3.746	0	0,00	3.746-	0,00

lfd. Nr.		Teilergebnisrechnung Ertrags- und Aufwandsarten	Ergebnis Vorjahr 2019 EUR	Fortgeschriebener Ansatz 2020 EUR	Ergebnis 2020 EUR	Vergleich Ergebnis-Ansatz EUR	Ergänzende Festlegungen im HH-Vollzug EUR	Ermächtigungs-übertragung aus 2019 EUR	Verfügbare Mittel abzgl. Ergebnis EUR	Ermächtigungs-übertragung nach 2021 EUR
			1	2	3	4	5	6	7	8
		42220000 Erwerb von geringwertigen Vermögensgegen	459,17-	5.000-	284,39-	4.716	0	0,00	4.716-	0,00
		42411000 Aufwand für Strom	498,78-	500-	0,00	500	0	0,00	500-	0,00
		42416001 Aufwand für gebäudebezogene Versicherung	36,56-	40-	32,04-	8	0	0,00	8-	0,00
		42810000 Aufwendungen f.d. Verbrauch von sonst. V	28,72-	50-	0,00	50	0	0,00	50-	0,00
15	-	Abschreibungen	50.980,23-	15.000-	50.627,75-	35.628-	0	0,00	35.628	0,00
		47110000 Abschreibung auf immaterielle VermG .und	50.980,23-	15.000-	50.627,75-	35.628-	0	0,00	35.628	0,00
18	-	Sonstige ordentliche Aufwendungen	108.304,97-	130.750-	125.325,38-	5.425	0	0,00	5.425-	0,00
		44311000 Bürobedarf	0,00	0	9,78-	10-	0	0,00	10	0,00
		44313000 Post- und Telekommunikationsentgelte	0,00	300-	233,64-	66	0	0,00	66-	0,00
		44314000 öffentliche Bekanntmachungen	30,60-	50-	205,21-	155-	0	0,00	155	0,00
		44316000 EDV-Aufwendungen	441,89-	1.500-	1.567,04-	67-	0	0,00	67	0,00
		44319000 sonstige Geschäftsaufwendungen	0,00	0	500,00-	500-	0	0,00	500	0,00
		44410000 Steuern, Versicher., Schadensfälle, Sond	3.884,78-	3.900-	2.443,32-	1.457	0	0,00	1.457-	0,00
		44530000 Erstattungen an Zweckverbände u. dergl.	103.947,70-	125.000-	120.366,39-	4.634	0	0,00	4.634-	0,00
19	**=**	**Anteilige ordentliche Aufwendungen**	**177.710,66-**	**169.140-**	**196.755,91-**	**27.616-**	**0**	**0,00**	**27.616**	**0,00**
20	**=**	**Anteiliges ordentliches Ergebnis**	**29.884,95**	**40.360**	**3.034,97**	**37.325-**	**0**	**0,00**	**37.325**	**0,00**
21	+	Erträge aus internen Leistungen	0,00	0	0,00	0	0	0,00	0	0,00

786 Enzklösterle

lfd. Nr.		Teilergebnisrechnung Ertrags- und Aufwandsarten	Ergebnis Vorjahr 2019 EUR	Fortgeschriebener Ansatz 2020 EUR	Ergebnis 2020 EUR	Vergleich Ergebnis-Ansatz EUR	Ergänzende Festlegungen im HH-Vollzug EUR	Ermächtigungs-übertragung aus 2019 EUR	Verfügbare Mittel abzgl. Ergebnis EUR	Ermächtigungs-übertragung nach 2021 EUR
			1	2	3	4	5	6	7	8
24	-	Aufwendungen für interne Leistungen	57.504,35-	0	58.761,85-	58.762-	0	0,00	58.762	0,00
		48110000 Aufw. a. int. Leistungsbeziehungen	16.339,99-	0	44.900,00-	44.900-	0	0,00	44.900	0,00
		92111000 Interne Leistungsv. Steuerungsleistungen	2.805,51-	0	14.198,00-	14.198-	0	0,00	14.198	0,00
		92112000 Interne Leistungsv. Organisation u. EDV	2.868,35-	0	1.463,18-	1.463-	0	0,00	1.463	0,00
		92112100 Interne Leistungsv. Personalwesen	297,33-	0	161,63-	162-	0	0,00	162	0,00
		92112200 Interne Leistungsv. Finanzverw. Kasse	26.848,69-	0	792,72	793	0	0,00	793-	0,00
		92112500 Interne Leistungsv. Grünanlagen, Bauhof	1.469,12-	0	4.284,44	4.284	0	0,00	4.284-	0,00
		92112600 Interne Leistungsv. Zentr. Dienstleistg.	6.751,71-	0	3.098,57-	3.099-	0	0,00	3.099	0,00
		92113000 Interne Leistungsv. Presse/Öffentl.	123,65-	0	17,63-	18-	0	0,00	18	0,00
27	-	kalkulatorische Kosten	72.998,32-	0	70.506,97-	70.507-	0	0,00	70.507	0,00
		97110000 Kalk. Zinsen SoPo	1.303,93	0	1.259,35	1.259	0	0,00	1.259-	0,00
		98110000 Kalk. Zinsen	74.302,25-	0	71.766,32-	71.766-	0	0,00	71.766	0,00
28	**=**	**Kalkulatorisches Ergebnis**	**130.502,67-**	**0**	**129.268,82-**	**129.269-**	**0**	**0,00**	**129.269**	**0,00**
29	**=**	**Nettoressourcenbedarf/-überschuss**	**100.617,72-**	**40.360**	**126.233,85-**	**166.594-**	**0**	**0,00**	**166.594**	**0,00**

THH2 Dienstleistungen und Infrastruktur
53 Ver- und Entsorgung
5360 Telekommunikationseinrichtungen

lfd. Nr.		Teilergebnisrechnung Ertrags- und Aufwandsarten	Ergebnis Vorjahr 2019 EUR	Fortgeschriebener Ansatz 2020 EUR	Ergebnis 2020 EUR	Vergleich Ergebnis-Ansatz EUR	Ergänzende Festlegungen im HH-Vollzug EUR	Ermächtigungs-übertragung aus 2019 EUR	Verfügbare Mittel abzgl. Ergebnis EUR	Ermächtigungs-übertragung nach 2021 EUR
			1	2	3	4	5	6	7	8
3	+	Aufgelöste Investitionszuwendungen und -beiträge	4.811,87	5.000	8.248,92	3.249	0	0,00	3.249-	0,00
		31611000 Aufl. SoPo aus Zuweisungen Land	4.811,87	5.000	8.248,92	3.249	0	0,00	3.249-	0,00
6	+	Sonstige privatrechtliche Leistungsentgelte	0,00	0	8.711,00	8.711	0	0,00	8.711-	0,00
		34110000 Mieten und Pachten	0,00	0	8.711,00	8.711	0	0,00	8.711-	0,00
7	+	Kostenerstattungen und Kostenumlagen	3.697,02	1.000	3.726,08	2.726	0	0,00	2.726-	0,00
		34820000 Erstattungen von Gemeinden und GV	3.697,02	1.000	3.726,08	2.726	0	0,00	2.726-	0,00
11	**=**	**Anteilige ordentliche Erträge**	**8.508,89**	**6.000**	**20.686,00**	**14.686**	**0**	**0,00**	**14.686-**	**0,00**
14	-	Aufwendungen für Sach- und Dienstleistungen	2.096,44-	2.200-	262,97	2.463	0	0,00	2.463-	0,00
		42120000 Unterh. des sonst. unbeweglichen Vermöge	141,50-	200-	0,00	200	0	0,00	200-	0,00
		42220000 Erwerb von geringwertigen Vermögensgegen	29,06-	0	0,00	0	0	0,00	0	0,00
		42411000 Aufwand für Strom	1.756,31-	1.800-	262,97	2.063	0	0,00	2.063-	0,00
		42713000 Repräsentation, Sitzung, Veranstaltung	169,57-	200-	0,00	200	0	0,00	200-	0,00
15	-	Abschreibungen	1.152,80-	6.000-	13.837,23-	7.837-	0	0,00	7.837	0,00
		47110000 Abschreibung auf immaterielle VermG .und	1.152,80-	6.000-	13.837,23-	7.837-	0	0,00	7.837	0,00

lfd. Nr.		Teilergebnisrechnung Ertrags- und Aufwandsarten	Ergebnis Vorjahr 2019 EUR	Fortgeschriebener Ansatz 2020 EUR	Ergebnis 2020 EUR	Vergleich Ergebnis-Ansatz EUR	Ergänzende Festlegungen im HH-Vollzug EUR	Ermächtigungs-übertragung aus 2019 EUR	Verfügbare Mittel abzgl. Ergebnis EUR	Ermächtigungs-übertragung nach 2021 EUR
			1	2	3	4	5	6	7	8
18	-	Sonstige ordentliche Aufwendungen	348,16-	1.050-	897,02-	153	0	0,00	153-	0,00
		44314000 öffentliche Bekanntmachungen	0,00	100-	113,41-	13-	0	0,00	13	0,00
		44315000 Dienstreisen, Fahrtkostenersätze	16,41-	50-	0,00	50	0	0,00	50-	0,00
		44316000 EDV-Aufwendungen	0,00	300-	203,14-	97	0	0,00	97-	0,00
		44410000 Steuern, Versicher., Schadensfälle, Sond	331,75-	600-	580,47-	20	0	0,00	20-	0,00
19	**=**	**Anteilige ordentliche Aufwendungen**	**3.597,40-**	**9.250-**	**14.471,28-**	**5.221-**	**0**	**0,00**	**5.221**	**0,00**
20	**=**	**Anteiliges ordentliches Ergebnis**	**4.911,49**	**3.250-**	**6.214,72**	**9.465**	**0**	**0,00**	**9.465-**	**0,00**
21	+	Erträge aus internen Leistungen	0,00	0	0,00	0	0	0,00	0	0,00
24	-	Aufwendungen für interne Leistungen	3.262,21-	0	1.943,57-	1.944-	0	0,00	1.944	0,00
		48110000 Aufw. a. int. Leistungsbeziehungen	1.921,50-	0	4.800,00-	4.800-	0	0,00	4.800	0,00
		92111000 Interne Leistungsv. Steuerungsleistungen	330,34-	0	90,18-	90-	0	0,00	90	0,00
		92112500 Interne Leistungsv. Grünanlagen, Bauhof	1.010,37-	0	2.946,61	2.947	0	0,00	2.947-	0,00
27	-	kalkulatorische Kosten	5.449,66	0	8.079,73-	8.080-	0	0,00	8.080	0,00
		97110000 Kalk. Zinsen SoPo	7.147,63	0	11.926,56	11.927	0	0,00	11.927-	0,00
		98110000 Kalk. Zinsen	1.697,97-	0	20.006,29-	20.006-	0	0,00	20.006	0,00
28	**=**	**Kalkulatorisches Ergebnis**	**2.187,45**	**0**	**10.023,30-**	**10.023-**	**0**	**0,00**	**10.023**	**0,00**
29	**=**	**Nettoressourcenbedarf/-überschuss**	**7.098,94**	**3.250-**	**3.808,58-**	**559-**	**0**	**0,00**	**559**	**0,00**

THH2 Dienstleistungen und Infrastruktur
53 Ver- und Entsorgung
5370 Abfallwirtschaft

lfd. Nr.		Teilergebnisrechnung Ertrags- und Aufwandsarten	Ergebnis Vorjahr 2019 EUR	Fortgeschriebener Ansatz 2020 EUR	Ergebnis 2020 EUR	Vergleich Ergebnis-Ansatz EUR	Ergänzende Festlegungen im HH-Vollzug EUR	Ermächtigungs-übertragung aus 2019 EUR	Verfügbare Mittel abzgl. Ergebnis EUR	Ermächtigungs-übertragung nach 2021 EUR
			1	2	3	4	5	6	7	8
6	+	Sonstige privatrechtliche Leistungsentgelte	225,00	0	225,00	225	0	0,00	225-	0,00
		34110000 Mieten und Pachten	225,00	0	225,00	225	0	0,00	225-	0,00
7	+	Kostenerstattungen und Kostenumlagen	187,65	0	185,25	185	0	0,00	185-	0,00
		34880000 Erstattungen von übrigen Bereichen	187,65	0	185,25	185	0	0,00	185-	0,00
11	**=**	**Anteilige ordentliche Erträge**	**412,65**	**0**	**410,25**	**410**	**0**	**0,00**	**410-**	**0,00**
19	**=**	**Anteilige ordentliche Aufwendungen**	**0,00**	**0**	**0,00**	**0**	**0**	**0,00**	**0**	**0,00**
20	**=**	**Anteiliges ordentliches Ergebnis**	**412,65**	**0**	**410,25**	**410**	**0**	**0,00**	**410-**	**0,00**
21	+	Erträge aus internen Leistungen	0,00	0	0,00	0	0	0,00	0	0,00
24	-	Aufwendungen für interne Leistungen	1.344,91-	0	3.165,73	3.166	0	0,00	3.166-	0,00
		92112500 Interne Leistungsv. Grünanlagen, Bauhof	1.097,57-	0	3.201,01	3.201	0	0,00	3.201-	0,00
		92113000 Interne Leistungsv. Presse/Öffentl.	247,34-	0	35,28-	35-	0	0,00	35	0,00
28	**=**	**Kalkulatorisches Ergebnis**	**1.344,91-**	**0**	**3.165,73**	**3.166**	**0**	**0,00**	**3.166-**	**0,00**
29	**=**	**Nettoressourcenbedarf/-überschuss**	**932,26-**	**0**	**3.575,98**	**3.576**	**0**	**0,00**	**3.576-**	**0,00**

THH2 Dienstleistungen und Infrastruktur
53 Ver- und Entsorgung
5380 Abwasserbeseitigung

lfd. Nr.		Teilergebnisrechnung Ertrags- und Aufwandsarten	Ergebnis Vorjahr 2019 EUR	Fortgeschriebener Ansatz 2020 EUR	Ergebnis 2020 EUR	Vergleich Ergebnis-Ansatz EUR	Ergänzende Festlegungen im HH-Vollzug EUR	Ermächtigungs-übertragung aus 2019 EUR	Verfügbare Mittel abzgl. Ergebnis EUR	Ermächtigungs-übertragung nach 2021 EUR
			1	2	3	4	5	6	7	8
2	+	Zuweisungen und Zuwendungen, Umlagen	17.436,88	0	8.718,44	8.718	0	0,00	8.718-	0,00
		31410000 Zuweis. Lfd. Zwecke Land	17.436,88	0	8.718,44	8.718	0	0,00	8.718-	0,00
3	+	Aufgelöste Investitionszuwendungen und -beiträge	101.214,52	8.000	101.214,52	93.215	0	0,00	93.215-	0,00
		31611000 Aufl. SoPo aus Zuweisungen Land	74.126,95	8.000	74.126,95	66.127	0	0,00	66.127-	0,00
		31612000 Aufl. SoPo aus Zuweisungen Kommunen	687,59	0	687,59	688	0	0,00	688-	0,00
		31617000 Aufl. SoPo aus Zuweisungen private Unter	3.871,73	0	3.871,73	3.872	0	0,00	3.872-	0,00
		31618000 Aufl. SoPo aus Zuweisungen übriger Berei	2.285,49	0	2.285,49	2.285	0	0,00	2.285-	0,00
		31620000 Aufl. SoPo aus Beiträgen	20.242,76	0	20.242,76	20.243	0	0,00	20.243-	0,00
5	+	Entgelte für öffentliche Leistungen oder Einrichtungen	149.308,74	280.000	206.191,25	73.809-	0	0,00	73.809	0,00
		33210000 Benutzungsgebühren und ähnliche Entgelte	302.959,74	280.000	283.144,25	3.144	0	0,00	3.144-	0,00
		33219999 Gebührenausgleichsrückstellung	153.651,00-	0	76.953,00-	76.953-	0	0,00	76.953	0,00
7	+	Kostenerstattungen und Kostenumlagen	0,00	0	765,00	765	0	0,00	765-	0,00

lfd. Nr.		Teilergebnisrechnung Ertrags- und Aufwandsarten	Ergebnis Vorjahr 2019 EUR	Fortgeschriebener Ansatz 2020 EUR	Ergebnis 2020 EUR	Vergleich Ergebnis-Ansatz EUR	Ergänzende Festlegungen im HH-Vollzug EUR	Ermächtigungs-übertragung aus 2019 EUR	Verfügbare Mittel abzgl. Ergebnis EUR	Ermächtigungs-übertragung nach 2021 EUR
			1	2	3	4	5	6	7	8
		34870000 Erstattungen von privaten Unternehmen	0,00	0	765,00	765	0	0,00	765-	0,00
10	+	Sonstige ordentliche Erträge	373,79	0	0,00	0	0	0,00	0	0,00
		35910000 Andere sonstige ordentliche Erträge	373,79	0	0,00	0	0	0,00	0	0,00
11	**=**	**Anteilige ordentliche Erträge**	**268.333,93**	**288.000**	**316.889,21**	**28.889**	**0**	**0,00**	**28.889-**	**0,00**
14	-	Aufwendungen für Sach- und Dienstleistungen	24.599,19-	52.910-	37.396,54-	15.513	0	0,00	15.513-	0,00
		42120000 Unterh. des sonst. unbeweglichen Vermöge	15.970,29-	41.615-	32.146,61-	9.468	0	0,00	9.468-	0,00
		42210000 Unterhaltung des beweglichen Vermögens	647,25-	3.200-	1.451,83-	1.748	0	0,00	1.748-	0,00
		42220000 Erwerb von geringwertigen Vermögensgegen	57,95-	3.000-	0,00	3.000	0	0,00	3.000-	0,00
		42310000 Mieten und Pachten	865,74-	0	0,00	0	0	0,00	0	0,00
		42411000 Aufwand für Strom	6.828,36-	4.495-	3.798,10-	697	0	0,00	697-	0,00
		42611000 Dienst- und Schutzkleidung	85,86-	500-	0,00	500	0	0,00	500-	0,00
		42612000 Aus- und Fortbildung	140,00-	100-	0,00	100	0	0,00	100-	0,00
		42810000 Aufwendungen f.d. Verbrauch von sonst. V	3,74-	0	0,00	0	0	0,00	0	0,00
15	-	Abschreibungen	139.277,52-	16.000-	139.342,35-	123.342-	0	0,00	123.342	0,00
		47110000 Abschreibung auf immaterielle VermG .und	139.277,52-	16.000-	139.342,35-	123.342-	0	0,00	123.342	0,00
18	-	Sonstige ordentliche Aufwendungen	46.763,42-	54.600-	42.676,97-	11.923	0	0,00	11.923-	0,00
		44290000 Sonstige Aufwendungen Rechte und Dienste	198,00-	250-	200,00-	50	0	0,00	50-	0,00
		44311000 Bürobedarf	0,00	100-	36,95-	63	0	0,00	63-	0,00

lfd. Nr.		Teilergebnisrechnung Ertrags- und Aufwandsarten	Ergebnis Vorjahr 2019 EUR	Fortgeschriebener Ansatz 2020 EUR	Ergebnis 2020 EUR	Vergleich Ergebnis-Ansatz EUR	Ergänzende Festlegungen im HH-Vollzug EUR	Ermächtigungs-übertragung aus 2019 EUR	Verfügbare Mittel abzgl. Ergebnis EUR	Ermächtigungs-übertragung nach 2021 EUR
			1	2	3	4	5	6	7	8
		44312000 Bücher und Zeitschriften	0,00	50-	0,00	50	0	0,00	50-	0,00
		44313000 Post- und Telekommunikationsentgelte	566,33-	700-	492,78-	207	0	0,00	207-	0,00
		44314000 öffentliche Bekanntmachungen	514,61-	0	56,38-	56-	0	0,00	56	0,00
		44316000 EDV-Aufwendungen	568,59-	2.000-	1.375,80-	624	0	0,00	624-	0,00
		44319000 sonstige Geschäftsaufwendungen	0,00	1.000-	0,00	1.000	0	0,00	1.000-	0,00
		44410000 Steuern, Versicher., Schadensfälle, Sond	501,06-	500-	515,06-	15-	0	0,00	15	0,00
		44520000 Erstattungen an Gemeinden (GV)	44.345,81-	50.000-	40.000,00-	10.000	0	0,00	10.000-	0,00
		44570000 Erstattungen an private Unternehmen	69,02-	0	0,00	0	0	0,00	0	0,00
19	**=**	**Anteilige ordentliche Aufwendungen**	**210.640,13-**	**123.510-**	**219.415,86-**	**95.906-**	**0**	**0,00**	**95.906**	**0,00**
20	**=**	**Anteiliges ordentliches Ergebnis**	**57.693,80**	**164.490**	**97.473,35**	**67.017-**	**0**	**0,00**	**67.017**	**0,00**
21	+	Erträge aus internen Leistungen	35.409,31	0	43.134,70	43.135	0	0,00	43.135-	0,00
		38115380 Ertrag Straßenentwässerungskosten anteil	35.409,31	0	43.134,70	43.135	0	0,00	43.135-	0,00
24	-	Aufwendungen für interne Leistungen	61.963,15-	0	97.927,95-	97.928-	0	0,00	97.928	0,00
		48110000 Aufw. a. int. Leistungsbeziehungen	14.564,04-	0	105.100,00-	105.100-	0	0,00	105.100	0,00
		92111000 Interne Leistungsv. Steuerungsleistungen	4.055,98-	0	1.362,52-	1.363-	0	0,00	1.363	0,00
		92112000 Interne Leistungsv. Organisation u. EDV	2.868,35-	0	1.463,18-	1.463-	0	0,00	1.463	0,00

786 Enzklösterle

lfd. Nr.		Teilergebnisrechnung Ertrags- und Aufwandsarten	Ergebnis Vorjahr 2019 EUR	Fortgeschriebener Ansatz 2020 EUR	Ergebnis 2020 EUR	Vergleich Ergebnis-Ansatz EUR	Ergänzende Festlegungen im HH-Vollzug EUR	Ermächtigungs-übertragung aus 2019 EUR	Verfügbare Mittel abzgl. Ergebnis EUR	Ermächtigungs-übertragung nach 2021 EUR
			1	2	3	4	5	6	7	8
		92112100 Interne Leistungsv. Personalwesen	297,33-	0	161,63-	162-	0	0,00	162	0,00
		92112200 Interne Leistungsv. Finanzverw. Kasse	29.086,10-	0	914,66	915	0	0,00	915-	0,00
		92112500 Interne Leistungsv. Grünanlagen, Bauhof	4.215,99-	0	12.360,92	12.361	0	0,00	12.361-	0,00
		92112600 Interne Leistungsv. Zentr. Dienstleistg.	6.751,71-	0	3.098,57-	3.099-	0	0,00	3.099	0,00
		92113000 Interne Leistungsv. Presse/Öffentl.	123,65-	0	17,63-	18-	0	0,00	18	0,00
27	-	kalkulatorische Kosten	31.568,89-	0	29.690,94-	29.691-	0	0,00	29.691	0,00
		97110000 Kalk. Zinsen SoPo	147.903,35	0	142.842,64	142.843	0	0,00	142.843-	0,00
		98110000 Kalk. Zinsen	179.472,24-	0	172.533,58-	172.534-	0	0,00	172.534	0,00
28	**=**	**Kalkulatorisches Ergebnis**	**58.122,73-**	**0**	**84.484,19-**	**84.484-**	**0**	**0,00**	**84.484**	**0,00**
29	**=**	**Nettoressourcenbedarf/-überschuss**	**428,93-**	**164.490**	**12.989,16**	**151.501-**	**0**	**0,00**	**151.501**	**0,00**

THH2 Dienstleistungen und Infrastruktur
54 Verkehrsflächen und -anlagen, ÖPNV

lfd. Nr.		Teilergebnisrechnung Ertrags- und Aufwandsarten	Ergebnis Vorjahr 2019 EUR	Fortgeschriebener Ansatz 2020 EUR	Ergebnis 2020 EUR	Vergleich Ergebnis-Ansatz EUR	Ergänzende Festlegungen im HH-Vollzug EUR	Ermächtigungs-übertragung aus 2019 EUR	Verfügbare Mittel abzgl. Ergebnis EUR	Ermächtigungs-übertragung nach 2021 EUR
			1	2	3	4	5	6	7	8
2	+	Zuweisungen und Zuwendungen, Umlagen	17.957,60	19.970	17.295,00	2.675-	0	0,00	2.675	0,00
		31410000 Zuweis. Lfd. Zwecke Land	17.557,60	19.970	17.295,00	2.675-	0	0,00	2.675	0,00
		31480000 Zuweis. lfd. Zwecke übr. Bereich	400,00	0	0,00	0	0	0,00	0	0,00
3	+	Aufgelöste Investitionszuwendungen und -beiträge	6.025,00	8.000	6.025,00	1.975-	0	0,00	1.975	0,00
		31611000 Aufl. SoPo aus Zuweisungen Land	6.025,00	8.000	6.025,00	1.975-	0	0,00	1.975	0,00
6	+	Sonstige privatrechtliche Leistungsentgelte	389,68	720	717,53	2-	0	0,00	2	0,00
		34210000 Erträge aus Verkauf	318,75	720	717,53	2-	0	0,00	2	0,00
		34610000 Sonstige privatrechtl. Leistungsentgelte	70,93	0	0,00	0	0	0,00	0	0,00
7	+	Kostenerstattungen und Kostenumlagen	1.746,00	650	509,87	140-	0	0,00	140	0,00
		34820000 Erstattungen von Gemeinden und GV	723,98	450	345,68	104-	0	0,00	104	0,00
		34880000 Erstattungen von übrigen Bereichen	1.022,02	200	164,19	36-	0	0,00	36	0,00
10	+	Sonstige ordentliche Erträge	1.445,59	0	0,00	0	0	0,00	0	0,00
		35910000 Andere sonstige ordentliche Erträge	1.445,59	0	0,00	0	0	0,00	0	0,00
11	**=**	**Anteilige ordentliche Erträge**	**27.563,87**	**29.340**	**24.547,40**	**4.793-**	**0**	**0,00**	**4.793**	**0,00**

786 Enzklösterle

lfd. Nr.		Teilergebnisrechnung Ertrags- und Aufwandsarten	Ergebnis Vorjahr 2019 EUR	Fortgeschriebener Ansatz 2020 EUR	Ergebnis 2020 EUR	Vergleich Ergebnis-Ansatz EUR	Ergänzende Festlegungen im HH-Vollzug EUR	Ermächtigungs-übertragung aus 2019 EUR	Verfügbare Mittel abzgl. Ergebnis EUR	Ermächtigungs-übertragung nach 2021 EUR
			1	2	3	4	5	6	7	8
14	-	Aufwendungen für Sach- und Dienstleistungen	60.979,21-	74.480-	70.196,13-	4.284	0	0,00	4.284-	0,00
		42120000 Unterh. des sonst. unbeweglichen Vermöge	33.046,36-	43.750-	46.966,80-	3.217-	0	0,00	3.217	0,00
		42210000 Unterhaltung des beweglichen Vermögens	519,24-	3.600-	1.538,17-	2.062	0	0,00	2.062-	0,00
		42220000 Erwerb von geringwertigen Vermögensgegen	9.780,61-	8.000-	5.566,22-	2.434	0	0,00	2.434-	0,00
		42310000 Mieten und Pachten	0,00	0	290,00-	290-	0	0,00	290	0,00
		42411000 Aufwand für Strom	10.357,91-	11.180-	10.963,12-	217	0	0,00	217-	0,00
		42414000 Aufwand für Abfallbeseitigung	591,13-	900-	764,04-	136	0	0,00	136-	0,00
		42415001 Aufwand für Reinigung	4,46-	0	0,00	0	0	0,00	0	0,00
		42416001 Aufwand für gebäudebezogene Versicherung	32,71-	50-	34,25-	16	0	0,00	16-	0,00
		42510000 Haltung von Fahrzeugen	144,10-	0	0,00	0	0	0,00	0	0,00
		42611000 Dienst- und Schutzkleidung	30,75-	0	0,00	0	0	0,00	0	0,00
		42810000 Aufwendungen f.d. Verbrauch von sonst. V	6.433,39-	7.000-	4.073,53-	2.926	0	0,00	2.926-	0,00
		42910000 Aufwendungen f.so. Sach-u. Dienstlstg.	38,55-	0	0,00	0	0	0,00	0	0,00
15	-	Abschreibungen	94.681,59-	20.900-	95.087,74-	74.188-	0	0,00	74.188	0,00
		47110000 Abschreibung auf immaterielle VermG .und	94.681,59-	20.900-	95.087,74-	74.188-	0	0,00	74.188	0,00
18	-	Sonstige ordentliche Aufwendungen	24.504,96-	21.550-	14.754,35-	6.796	0	0,00	6.796-	0,00
		44290000 Sonstige Aufwendungen Rechte und Dienste	24.362,87-	20.000-	14.754,35-	5.246	0	0,00	5.246-	0,00

lfd. Nr.		Teilergebnisrechnung Ertrags- und Aufwandsarten	Ergebnis Vorjahr 2019 EUR	Fortgeschriebener Ansatz 2020 EUR	Ergebnis 2020 EUR	Vergleich Ergebnis-Ansatz EUR	Ergänzende Festlegungen im HH-Vollzug EUR	Ermächtigungs-übertragung aus 2019 EUR	Verfügbare Mittel abzgl. Ergebnis EUR	Ermächtigungs-übertragung nach 2021 EUR
			1	2	3	4	5	6	7	8
		44314000 öffentliche Bekanntmachungen	15,17-	0	0,00	0	0	0,00	0	0,00
		44315000 Dienstreisen, Fahrtkostenersätze	20,40-	50-	0,00	50	0	0,00	50-	0,00
		44520000 Erstattungen an Gemeinden (GV)	0,00	500-	0,00	500	0	0,00	500-	0,00
		44570000 Erstattungen an private Unternehmen	106,52-	0	0,00	0	0	0,00	0	0,00
		44580000 Erstattungen an übrige Bereiche	0,00	1.000-	0,00	1.000	0	0,00	1.000-	0,00
19	**=**	**Anteilige ordentliche Aufwendungen**	**180.165,76-**	**116.930-**	**180.038,22-**	**63.108-**	**0**	**0,00**	**63.108**	**0,00**
20	**=**	**Anteiliges ordentliches Ergebnis**	**152.601,89-**	**87.590-**	**155.490,82-**	**67.901-**	**0**	**0,00**	**67.901**	**0,00**
21	+	Erträge aus internen Leistungen	0,00	0	0,00	0	0	0,00	0	0,00
24	-	Aufwendungen für interne Leistungen	155.208,28-	0	230.197,33-	230.197-	0	0,00	230.197	0,00
		48110000 Aufw. a. int. Leistungsbeziehungen	108.326,49-	0	199.900,00-	199.900-	0	0,00	199.900	0,00
		48115380 Aufw. Straßenentwässerungskosten anteil	35.409,31-	0	43.134,70-	43.135-	0	0,00	43.135	0,00
		92111000 Interne Leistungsv. Steuerungsleistungen	6.013,82-	0	2.552,07-	2.552-	0	0,00	2.552	0,00
		92112500 Interne Leistungsv. Grünanlagen, Bauhof	5.285,53-	0	15.414,12	15.414	0	0,00	15.414-	0,00
		92113000 Interne Leistungsv. Presse/Öffentl.	173,13-	0	24,68-	25-	0	0,00	25	0,00
27	-	kalkulatorische Kosten	77.837,09-	0	73.589,50-	73.590-	0	0,00	73.590	0,00
		97110000 Kalk. Zinsen SoPo	22.628,45	0	22.327,18	22.327	0	0,00	22.327-	0,00
		98110000 Kalk. Zinsen	100.465,54-	0	95.916,68-	95.917-	0	0,00	95.917	0,00
28	**=**	**Kalkulatorisches Ergebnis**	**233.045,37-**	**0**	**303.786,83-**	**303.787-**	**0**	**0,00**	**303.787**	**0,00**

786 Enzklösterle

lfd. Nr.		Teilergebnisrechnung Ertrags- und Aufwandsarten	Ergebnis Vorjahr 2019 EUR	Fortgeschriebener Ansatz 2020 EUR	Ergebnis 2020 EUR	Vergleich Ergebnis-Ansatz EUR	Ergänzende Festlegungen im HH-Vollzug EUR	Ermächtigungs-übertragung aus 2019 EUR	Verfügbare Mittel abzgl. Ergebnis EUR	Ermächtigungs-übertragung nach 2021 EUR
			1	2	3	4	5	6	7	8
29	**=**	**Nettoressourcenbedarf/-überschuss**	**385.647,26-**	**87.590-**	**459.277,65-**	**371.688-**	**0**	**0,00**	**371.688**	**0,00**

THH2 Dienstleistungen und Infrastruktur
54 Verkehrsflächen und -anlagen, ÖPNV
5410 Gemeindestraßen

lfd. Nr.		Teilergebnisrechnung Ertrags- und Aufwandsarten	Ergebnis Vorjahr 2019 EUR	Fortgeschriebener Ansatz 2020 EUR	Ergebnis 2020 EUR	Vergleich Ergebnis-Ansatz EUR	Ergänzende Festlegungen im HH-Vollzug EUR	Ermächtigungs-übertragung aus 2019 EUR	Verfügbare Mittel abzgl. Ergebnis EUR	Ermächtigungs-übertragung nach 2021 EUR
			1	2	3	4	5	6	7	8
2	+	Zuweisungen und Zuwendungen, Umlagen	17.957,60	19.970	17.295,00	2.675-	0	0,00	2.675	0,00
		31410000 Zuweis. Lfd. Zwecke Land	17.557,60	19.970	17.295,00	2.675-	0	0,00	2.675	0,00
		31480000 Zuweis. lfd. Zwecke übr. Bereich	400,00	0	0,00	0	0	0,00	0	0,00
3	+	Aufgelöste Investitionszuwendungen und -beiträge	6.025,00	8.000	6.025,00	1.975-	0	0,00	1.975	0,00
		31611000 Aufl. SoPo aus Zuweisungen Land	6.025,00	8.000	6.025,00	1.975-	0	0,00	1.975	0,00
6	+	Sonstige privatrechtliche Leistungsentgelte	370,93	700	710,03	10	0	0,00	10-	0,00
		34210000 Erträge aus Verkauf	300,00	700	710,03	10	0	0,00	10-	0,00
		34610000 Sonstige privatrechtl. Leistungsentgelte	70,93	0	0,00	0	0	0,00	0	0,00
7	+	Kostenerstattungen und Kostenumlagen	767,75	0	0,00	0	0	0,00	0	0,00
		34820000 Erstattungen von Gemeinden und GV	267,75	0	0,00	0	0	0,00	0	0,00
		34880000 Erstattungen von übrigen Bereichen	500,00	0	0,00	0	0	0,00	0	0,00
10	+	Sonstige ordentliche Erträge	1.445,59	0	0,00	0	0	0,00	0	0,00
		35910000 Andere sonstige ordentliche Erträge	1.445,59	0	0,00	0	0	0,00	0	0,00

lfd. Nr.		Teilergebnisrechnung Ertrags- und Aufwandsarten	Ergebnis Vorjahr 2019 EUR	Fortgeschriebener Ansatz 2020 EUR	Ergebnis 2020 EUR	Vergleich Ergebnis-Ansatz EUR	Ergänzende Festlegungen im HH-Vollzug EUR	Ermächtigungs-übertragung aus 2019 EUR	Verfügbare Mittel abzgl. Ergebnis EUR	Ermächtigungs-übertragung nach 2021 EUR
			1	2	3	4	5	6	7	8
11	**=**	**Anteilige ordentliche Erträge**	**26.566,87**	**28.670**	**24.030,03**	**4.640-**	**0**	**0,00**	**4.640**	**0,00**
14	-	Aufwendungen für Sach- und Dienstleistungen	52.922,82-	62.430-	63.931,53-	1.502-	0	0,00	1.502	0,00
		42120000 Unterh. des sonst. unbeweglichen Vermöge	33.046,36-	43.250-	46.966,80-	3.717-	0	0,00	3.717	0,00
		42210000 Unterhaltung des beweglichen Vermögens	317,64-	450-	193,33-	257	0	0,00	257-	0,00
		42220000 Erwerb von geringwertigen Vermögensgegen	9.142,50-	7.500-	5.484,03-	2.016	0	0,00	2.016-	0,00
		42310000 Mieten und Pachten	0,00	0	290,00-	290-	0	0,00	290	0,00
		42411000 Aufwand für Strom	10.357,91-	11.180-	10.963,12-	217	0	0,00	217-	0,00
		42416001 Aufwand für gebäudebezogene Versicherung	32,71-	50-	34,25-	16	0	0,00	16-	0,00
		42910000 Aufwendungen f.so. Sach-u. Dienstlstg.	25,70-	0	0,00	0	0	0,00	0	0,00
15	-	Abschreibungen	93.463,07-	15.000-	93.463,05-	78.463-	0	0,00	78.463	0,00
		47110000 Abschreibung auf immaterielle VermG .und	93.463,07-	15.000-	93.463,05-	78.463-	0	0,00	78.463	0,00
18	-	Sonstige ordentliche Aufwendungen	571,69-	0	0,00	0	0	0,00	0	0,00
		44290000 Sonstige Aufwendungen Rechte und Dienste	450,00-	0	0,00	0	0	0,00	0	0,00
		44314000 öffentliche Bekanntmachungen	15,17-	0	0,00	0	0	0,00	0	0,00
		44570000 Erstattungen an private Unternehmen	106,52-	0	0,00	0	0	0,00	0	0,00
19	**=**	**Anteilige ordentliche Aufwendungen**	**146.957,58-**	**77.430-**	**157.394,58-**	**79.965-**	**0**	**0,00**	**79.965**	**0,00**
20	**=**	**Anteiliges ordentliches Ergebnis**	**120.390,71-**	**48.760-**	**133.364,55-**	**84.605-**	**0**	**0,00**	**84.605**	**0,00**

786 Enzklösterle

lfd. Nr.		Teilergebnisrechnung Ertrags- und Aufwandsarten	Ergebnis Vorjahr 2019 EUR	Fortgeschriebener Ansatz 2020 EUR	Ergebnis 2020 EUR	Vergleich Ergebnis-Ansatz EUR	Ergänzende Festlegungen im HH-Vollzug EUR	Ermächtigungs-übertragung aus 2019 EUR	Verfügbare Mittel abzgl. Ergebnis EUR	Ermächtigungs-übertragung nach 2021 EUR
			1	2	3	4	5	6	7	8
21	+	Erträge aus internen Leistungen	0,00	0	0,00	0	0	0,00	0	0,00
24	-	Aufwendungen für interne Leistungen	89.007,43-	0	179.230,64-	179.231-	0	0,00	179.231	0,00
		48110000 Aufw. a. int. Leistungsbeziehungen	44.440,15-	0	144.900,00-	144.900-	0	0,00	144.900	0,00
		48115380 Aufw. Straßenentwässerungskosten anteil	35.409,31-	0	43.134,70-	43.135-	0	0,00	43.135	0,00
		92111000 Interne Leistungsv. Steuerungsleistungen	5.423,23-	0	2.087,56-	2.088-	0	0,00	2.088	0,00
		92112500 Interne Leistungsv. Grünanlagen, Bauhof	3.734,74-	0	10.891,62	10.892	0	0,00	10.892-	0,00
27	-	kalkulatorische Kosten	77.250,68-	0	72.878,70-	72.879-	0	0,00	72.879	0,00
		97110000 Kalk. Zinsen SoPo	22.628,45	0	22.327,18	22.327	0	0,00	22.327-	0,00
		98110000 Kalk. Zinsen	99.879,13-	0	95.205,88-	95.206-	0	0,00	95.206	0,00
28	**=**	**Kalkulatorisches Ergebnis**	**166.258,11-**	**0**	**252.109,34-**	**252.109-**	**0**	**0,00**	**252.109**	**0,00**
29	**=**	**Nettoressourcenbedarf/-überschuss**	**286.648,82-**	**48.760-**	**385.473,89-**	**336.714-**	**0**	**0,00**	**336.714**	**0,00**

THH2 Dienstleistungen und Infrastruktur
54 Verkehrsflächen und -anlagen, ÖPNV
5450 Straßenreinigung und Winterdienst

lfd. Nr.		Teilergebnisrechnung Ertrags- und Aufwandsarten	Ergebnis Vorjahr 2019 EUR	Fortgeschriebener Ansatz 2020 EUR	Ergebnis 2020 EUR	Vergleich Ergebnis-Ansatz EUR	Ergänzende Festlegungen im HH-Vollzug EUR	Ermächtigungs-übertragung aus 2019 EUR	Verfügbare Mittel abzgl. Ergebnis EUR	Ermächtigungs-übertragung nach 2021 EUR
			1	2	3	4	5	6	7	8
6	+	Sonstige privatrechtliche Leistungsentgelte	18,75	20	7,50	13-	0	0,00	13	0,00
		34210000 Erträge aus Verkauf	18,75	20	7,50	13-	0	0,00	13	0,00
7	+	Kostenerstattungen und Kostenumlagen	978,25	650	509,87	140-	0	0,00	140	0,00
		34820000 Erstattungen von Gemeinden und GV	456,23	450	345,68	104-	0	0,00	104	0,00
		34880000 Erstattungen von übrigen Bereichen	522,02	200	164,19	36-	0	0,00	36	0,00
11	**=**	**Anteilige ordentliche Erträge**	**997,00**	**670**	**517,37**	**153-**	**0**	**0,00**	**153**	**0,00**
14	-	Aufwendungen für Sach- und Dienstleistungen	8.056,39-	12.050-	6.264,60-	5.785	0	0,00	5.785-	0,00
		42120000 Unterh. des sonst. unbeweglichen Vermöge	0,00	500-	0,00	500	0	0,00	500-	0,00
		42210000 Unterhaltung des beweglichen Vermögens	201,60-	3.150-	1.344,84-	1.805	0	0,00	1.805-	0,00
		42220000 Erwerb von geringwertigen Vermögensgegen	638,11-	500-	82,19-	418	0	0,00	418-	0,00
		42414000 Aufwand für Abfallbeseitigung	591,13-	900-	764,04-	136	0	0,00	136-	0,00
		42415001 Aufwand für Reinigung	4,46-	0	0,00	0	0	0,00	0	0,00
		42510000 Haltung von Fahrzeugen	144,10-	0	0,00	0	0	0,00	0	0,00

lfd. Nr.		Teilergebnisrechnung Ertrags- und Aufwandsarten	Ergebnis Vorjahr 2019 EUR	Fortgeschriebener Ansatz 2020 EUR	Ergebnis 2020 EUR	Vergleich Ergebnis-Ansatz EUR	Ergänzende Festlegungen im HH-Vollzug EUR	Ermächtigungs-übertragung aus 2019 EUR	Verfügbare Mittel abzgl. Ergebnis EUR	Ermächtigungs-übertragung nach 2021 EUR
			1	2	3	4	5	6	7	8
		42611000 Dienst- und Schutzkleidung	30,75-	0	0,00	0	0	0,00	0	0,00
		42810000 Aufwendungen f.d. Verbrauch von sonst. V	6.433,39-	7.000-	4.073,53-	2.926	0	0,00	2.926-	0,00
		42910000 Aufwendungen f.so. Sach-u. Dienstlstg.	12,85-	0	0,00	0	0	0,00	0	0,00
15	-	Abschreibungen	0,00	5.900-	0,00	5.900	0	0,00	5.900-	0,00
		47110000 Abschreibung auf immaterielle VermG .und	0,00	5.900-	0,00	5.900	0	0,00	5.900-	0,00
18	-	Sonstige ordentliche Aufwendungen	23.933,27-	21.550-	14.754,35-	6.796	0	0,00	6.796-	0,00
		44290000 Sonstige Aufwendungen Rechte und Dienste	23.912,87-	20.000-	14.754,35-	5.246	0	0,00	5.246-	0,00
		44315000 Dienstreisen, Fahrtkostenersätze	20,40-	50-	0,00	50	0	0,00	50-	0,00
		44520000 Erstattungen an Gemeinden (GV)	0,00	500-	0,00	500	0	0,00	500-	0,00
		44580000 Erstattungen an übrige Bereiche	0,00	1.000-	0,00	1.000	0	0,00	1.000-	0,00
19	**=**	**Anteilige ordentliche Aufwendungen**	**31.989,66-**	**39.500-**	**21.018,95-**	**18.481**	**0**	**0,00**	**18.481-**	**0,00**
20	**=**	**Anteiliges ordentliches Ergebnis**	**30.992,66-**	**38.830-**	**20.501,58-**	**18.328**	**0**	**0,00**	**18.328-**	**0,00**
21	+	Erträge aus internen Leistungen	0,00	0	0,00	0	0	0,00	0	0,00
24	-	Aufwendungen für interne Leistungen	66.186,98-	0	50.968,33-	50.968-	0	0,00	50.968	0,00
		48110000 Aufw. a. int. Leistungsbeziehungen	63.886,34-	0	55.000,00-	55.000-	0	0,00	55.000	0,00
		92111000 Interne Leistungsv. Steuerungsleistungen	576,72-	0	466,15-	466-	0	0,00	466	0,00
		92112500 Interne Leistungsv. Grünanlagen, Bauhof	1.550,79-	0	4.522,50	4.523	0	0,00	4.523-	0,00

786 Enzklösterle

lfd. Nr.		Teilergebnisrechnung Ertrags- und Aufwandsarten	Ergebnis Vorjahr 2019 EUR	Fortgeschriebener Ansatz 2020 EUR	Ergebnis 2020 EUR	Vergleich Ergebnis-Ansatz EUR	Ergänzende Festlegungen im HH-Vollzug EUR	Ermächtigungs-übertragung aus 2019 EUR	Verfügbare Mittel abzgl. Ergebnis EUR	Ermächtigungs-übertragung nach 2021 EUR
			1	2	3	4	5	6	7	8
		92113000 Interne Leistungsv. Presse/Öffentl.	173,13-	0	24,68-	25-	0	0,00	25	0,00
28	**=**	**Kalkulatorisches Ergebnis**	**66.186,98-**	**0**	**50.968,33-**	**50.968-**	**0**	**0,00**	**50.968**	**0,00**
29	**=**	**Nettoressourcenbedarf/-überschuss**	**97.179,64-**	**38.830-**	**71.469,91-**	**32.640-**	**0**	**0,00**	**32.640**	**0,00**

THH2 Dienstleistungen und Infrastruktur
55 Natur-, Landschaftspflege, Friedhofsw.

lfd. Nr.		Teilergebnisrechnung Ertrags- und Aufwandsarten	Ergebnis Vorjahr 2019 EUR	Fortgeschriebener Ansatz 2020 EUR	Ergebnis 2020 EUR	Vergleich Ergebnis-Ansatz EUR	Ergänzende Festlegungen im HH-Vollzug EUR	Ermächtigungs-übertragung aus 2019 EUR	Verfügbare Mittel abzgl. Ergebnis EUR	Ermächtigungs-übertragung nach 2021 EUR
			1	2	3	4	5	6	7	8
3	+	Aufgelöste Investitionszuwendungen und -beiträge	6.270,31	1.000	6.270,29	5.270	0	0,00	5.270-	0,00
		31611000 Aufl. SoPo aus Zuweisungen Land	6.270,31	1.000	6.270,29	5.270	0	0,00	5.270-	0,00
5	+	Entgelte für öffentliche Leistungen oder Einrichtungen	7.764,16	9.500	9.028,81	471-	0	0,00	471	0,00
		33110000 Verwaltungsgebühren	180,00	0	160,00	160	0	0,00	160-	0,00
		33210000 Benutzungsgebühren und ähnliche Entgelte	7.584,16	9.500	8.868,81	631-	0	0,00	631	0,00
6	+	Sonstige privatrechtliche Leistungsentgelte	184,50	0	318,00	318	0	0,00	318-	0,00
		34210000 Erträge aus Verkauf	184,50	0	318,00	318	0	0,00	318-	0,00
7	+	Kostenerstattungen und Kostenumlagen	5.450,69	6.330	7.133,41	803	0	0,00	803-	0,00
		34810000 Erstattungen vom Land	518,18	330	518,18	188	0	0,00	188-	0,00
		34880000 Erstattungen von übrigen Bereichen	4.932,51	6.000	6.615,23	615	0	0,00	615-	0,00
10	+	Sonstige ordentliche Erträge	199,84	140	59,54	80-	0	0,00	80	0,00
		35710000 Auflösung von sonstigen Sonderposten	59,54	0	59,54	60	0	0,00	60-	0,00
		35910000 Andere sonstige ordentliche Erträge	140,30	140	0,00	140-	0	0,00	140	0,00
11	**=**	**Anteilige ordentliche Erträge**	**19.869,50**	**16.970**	**22.810,05**	**5.840**	**0**	**0,00**	**5.840-**	**0,00**

lfd. Nr.		Teilergebnisrechnung Ertrags- und Aufwandsarten	Ergebnis Vorjahr 2019 EUR	Fortgeschriebener Ansatz 2020 EUR	Ergebnis 2020 EUR	Vergleich Ergebnis-Ansatz EUR	Ergänzende Festlegungen im HH-Vollzug EUR	Ermächtigungs-übertragung aus 2019 EUR	Verfügbare Mittel abzgl. Ergebnis EUR	Ermächtigungs-übertragung nach 2021 EUR
			1	2	3	4	5	6	7	8
14	-	Aufwendungen für Sach- und Dienstleistungen	13.151,77-	14.920-	6.557,28-	8.363	0	0,00	8.363-	0,00
		42110000 Unterh. Grundst. und bauli.Anlagen	3.586,66-	7.730-	1.015,61-	6.714	0	0,00	6.714-	0,00
		42120000 Unterh. des sonst. unbeweglichen Vermöge	6.368,30-	4.000-	3.858,60-	141	0	0,00	141-	0,00
		42220000 Erwerb von geringwertigen Vermögensgegen	71,68-	200-	93,90-	106	0	0,00	106-	0,00
		42411000 Aufwand für Strom	238,12-	500-	220,24-	280	0	0,00	280-	0,00
		42413001 Aufwand für Wasserversorgung	176,44-	200-	0,00	200	0	0,00	200-	0,00
		42413002 Aufwand für Abwasserbeseitigung	144,54-	100-	0,00	100	0	0,00	100-	0,00
		42414000 Aufwand für Abfallbeseitigung	1.538,26-	1.600-	1.132,48-	468	0	0,00	468-	0,00
		42415001 Aufwand für Reinigung	0,00	50-	0,00	50	0	0,00	50-	0,00
		42415002 Aufwand für Winterdienst	0,00	100-	0,00	100	0	0,00	100-	0,00
		42416001 Aufwand für gebäudebezogene Versicherung	226,77-	240-	236,45-	4	0	0,00	4-	0,00
		42612000 Aus- und Fortbildung	466,23-	100-	0,00	100	0	0,00	100-	0,00
		42713000 Repräsentation, Sitzung, Veranstaltung	30,60-	0	0,00	0	0	0,00	0	0,00
		42910000 Aufwendungen f.so. Sach-u. Dienstlstg.	304,17-	100-	0,00	100	0	0,00	100-	0,00
15	-	Abschreibungen	4.616,93-	5.500-	4.612,13-	888	0	0,00	888-	0,00
		47110000 Abschreibung auf immaterielle VermG .und	4.616,93-	5.500-	4.612,13-	888	0	0,00	888-	0,00
17	-	Transferaufwendungen	869,20-	870-	869,20-	1	0	0,00	1-	0,00

lfd. Nr.		Teilergebnisrechnung Ertrags- und Aufwandsarten	Ergebnis Vorjahr 2019 EUR	Fortgeschriebener Ansatz 2020 EUR	Ergebnis 2020 EUR	Vergleich Ergebnis-Ansatz EUR	Ergänzende Festlegungen im HH-Vollzug EUR	Ermächtigungs-übertragung aus 2019 EUR	Verfügbare Mittel abzgl. Ergebnis EUR	Ermächtigungs-übertragung nach 2021 EUR
			1	2	3	4	5	6	7	8
		43170000 Zuschüsse an private Unternehmen	869,20-	870-	869,20-	1	0	0,00	1-	0,00
18	-	Sonstige ordentliche Aufwendungen	6.250,99-	6.550-	4.854,66-	1.695	0	0,00	1.695-	0,00
		44290000 Sonstige Aufwendungen Rechte und Dienste	50,00-	50-	50,00-	0	0	0,00	0	0,00
		44319000 sonstige Geschäftsaufwendungen	417,78-	400-	486,66-	87-	0	0,00	87	0,00
		44410000 Steuern, Versicher., Schadensfälle, Sond	453,20-	450-	254,55-	195	0	0,00	195-	0,00
		44570000 Erstattungen an private Unternehmen	147,56-	150-	0,00	150	0	0,00	150-	0,00
		44580000 Erstattungen an übrige Bereiche	5.182,45-	5.500-	4.063,45-	1.437	0	0,00	1.437-	0,00
19	**=**	**Anteilige ordentliche Aufwendungen**	**24.888,89-**	**27.840-**	**16.893,27-**	**10.947**	**0**	**0,00**	**10.947-**	**0,00**
20	**=**	**Anteiliges ordentliches Ergebnis**	**5.019,39-**	**10.870-**	**5.916,78**	**16.787**	**0**	**0,00**	**16.787-**	**0,00**
21	+	Erträge aus internen Leistungen	0,00	0	0,00	0	0	0,00	0	0,00
24	-	Aufwendungen für interne Leistungen	75.216,26-	0	36.583,55-	36.584-	0	0,00	36.584	0,00
		48110000 Aufw. a. int. Leistungsbeziehungen	39.975,93-	0	39.500,00-	39.500-	0	0,00	39.500	0,00
		92111000 Interne Leistungsv. Steuerungsleistungen	5.831,62-	0	3.696,56-	3.697-	0	0,00	3.697	0,00
		92112000 Interne Leistungsv. Organisation u. EDV	2.048,85-	0	1.045,12-	1.045-	0	0,00	1.045	0,00
		92112100 Interne Leistungsv. Personalwesen	297,33-	0	161,63-	162-	0	0,00	162	0,00
		92112200 Interne Leistungsv. Finanzverw. Kasse	24.611,29-	0	670,75	671	0	0,00	671-	0,00

786 Enzklösterle

lfd. Nr.		Teilergebnisrechnung Ertrags- und Aufwandsarten	Ergebnis Vorjahr 2019 EUR	Fortgeschriebener Ansatz 2020 EUR	Ergebnis 2020 EUR	Vergleich Ergebnis-Ansatz EUR	Ergänzende Festlegungen im HH-Vollzug EUR	Ermächtigungs-übertragung aus 2019 EUR	Verfügbare Mittel abzgl. Ergebnis EUR	Ermächtigungs-übertragung nach 2021 EUR
			1	2	3	4	5	6	7	8
		92112500 Interne Leistungsv. Grünanlagen, Bauhof	2.451,24-	0	7.149,01	7.149	0	0,00	7.149-	0,00
27	-	kalkulatorische Kosten	9.124,10-	0	9.209,74-	9.210-	0	0,00	9.210	0,00
		97110000 Kalk. Zinsen SoPo	3.703,19	0	3.386,72	3.387	0	0,00	3.387-	0,00
		98110000 Kalk. Zinsen	12.827,29-	0	12.596,46-	12.596-	0	0,00	12.596	0,00
28	**=**	**Kalkulatorisches Ergebnis**	**84.340,36-**	**0**	**45.793,29-**	**45.793-**	**0**	**0,00**	**45.793**	**0,00**
29	**=**	**Nettoressourcenbedarf/-überschuss**	**89.359,75-**	**10.870-**	**39.876,51-**	**29.007-**	**0**	**0,00**	**29.007**	**0,00**

THH2 Dienstleistungen und Infrastruktur
55 Natur-, Landschaftspflege, Friedhofsw.
5510 Öffentliches Grün/ Landschaftsbau

lfd. Nr.		Teilergebnisrechnung Ertrags- und Aufwandsarten	Ergebnis Vorjahr 2019 EUR	Fortgeschriebener Ansatz 2020 EUR	Ergebnis 2020 EUR	Vergleich Ergebnis-Ansatz EUR	Ergänzende Festlegungen im HH-Vollzug EUR	Ermächtigungs-übertragung aus 2019 EUR	Verfügbare Mittel abzgl. Ergebnis EUR	Ermächtigungs-übertragung nach 2021 EUR
			1	2	3	4	5	6	7	8
3	+	Aufgelöste Investitionszuwendungen und -beiträge	5.998,88	1.000	5.998,86	4.999	0	0,00	4.999-	0,00
		31611000 Aufl. SoPo aus Zuweisungen Land	5.998,88	1.000	5.998,86	4.999	0	0,00	4.999-	0,00
10	+	Sonstige ordentliche Erträge	59,54	0	59,54	60	0	0,00	60-	0,00
		35710000 Auflösung von sonstigen Sonderposten	59,54	0	59,54	60	0	0,00	60-	0,00
11	**=**	**Anteilige ordentliche Erträge**	**6.058,42**	**1.000**	**6.058,40**	**5.058**	**0**	**0,00**	**5.058-**	**0,00**
14	-	Aufwendungen für Sach- und Dienstleistungen	1.612,74-	2.100-	1.303,39-	797	0	0,00	797-	0,00
		42120000 Unterh. des sonst. unbeweglichen Vermöge	1.052,26-	2.000-	1.303,39-	697	0	0,00	697-	0,00
		42612000 Aus- und Fortbildung	466,23-	100-	0,00	100	0	0,00	100-	0,00
		42910000 Aufwendungen f.so. Sach-u. Dienstlstg.	94,25-	0	0,00	0	0	0,00	0	0,00
15	-	Abschreibungen	57,49-	3.500-	52,69-	3.447	0	0,00	3.447-	0,00
		47110000 Abschreibung auf immaterielle VermG .und	57,49-	3.500-	52,69-	3.447	0	0,00	3.447-	0,00
19	**=**	**Anteilige ordentliche Aufwendungen**	**1.670,23-**	**5.600-**	**1.356,08-**	**4.244**	**0**	**0,00**	**4.244-**	**0,00**
20	**=**	**Anteiliges ordentliches Ergebnis**	**4.388,19**	**4.600-**	**4.702,32**	**9.302**	**0**	**0,00**	**9.302-**	**0,00**
21	+	Erträge aus internen Leistungen	0,00	0	0,00	0	0	0,00	0	0,00

786 Enzklösterle

lfd. Nr.		Teilergebnisrechnung Ertrags- und Aufwandsarten	Ergebnis Vorjahr 2019 EUR	Fortgeschriebener Ansatz 2020 EUR	Ergebnis 2020 EUR	Vergleich Ergebnis-Ansatz EUR	Ergänzende Festlegungen im HH-Vollzug EUR	Ermächtigungs-übertragung aus 2019 EUR	Verfügbare Mittel abzgl. Ergebnis EUR	Ermächtigungs-übertragung nach 2021 EUR
			1	2	3	4	5	6	7	8
24	-	Aufwendungen für interne Leistungen	15.123,72-	0	6.283,40-	6.283-	0	0,00	6.283	0,00
		48110000 Aufw. a. int. Leistungsbeziehungen	14.519,63-	0	7.700,00-	7.700-	0	0,00	7.700	0,00
		92111000 Interne Leistungsv. Steuerungsleistungen	108,83-	0	28,00-	28-	0	0,00	28	0,00
		92112500 Interne Leistungsv. Grünanlagen, Bauhof	495,26-	0	1.444,60	1.445	0	0,00	1.445-	0,00
27	-	kalkulatorische Kosten	2.299,25	0	1.999,22	1.999	0	0,00	1.999-	0,00
		97110000 Kalk. Zinsen SoPo	2.782,59	0	2.479,70	2.480	0	0,00	2.480-	0,00
		98110000 Kalk. Zinsen	483,34-	0	480,48-	480-	0	0,00	480	0,00
28	**=**	**Kalkulatorisches Ergebnis**	**12.824,47-**	**0**	**4.284,18-**	**4.284-**	**0**	**0,00**	**4.284**	**0,00**
29	**=**	**Nettoressourcenbedarf/-überschuss**	**8.436,28-**	**4.600-**	**418,14**	**5.018**	**0**	**0,00**	**5.018-**	**0,00**

THH2 Dienstleistungen und Infrastruktur
55 Natur-, Landschaftspflege, Friedhofsw.
5520 Gewässerschutz/Öff. Gew./Wasserbaul. Anl

lfd. Nr.		Teilergebnisrechnung Ertrags- und Aufwandsarten	Ergebnis Vorjahr 2019 EUR	Fortgeschriebener Ansatz 2020 EUR	Ergebnis 2020 EUR	Vergleich Ergebnis-Ansatz EUR	Ergänzende Festlegungen im HH-Vollzug EUR	Ermächtigungs-übertragung aus 2019 EUR	Verfügbare Mittel abzgl. Ergebnis EUR	Ermächtigungs-übertragung nach 2021 EUR
			1	2	3	4	5	6	7	8
11	**=**	**Anteilige ordentliche Erträge**	**0,00**	**0**	**0,00**	**0**	**0**	**0,00**	**0**	**0,00**
14	-	Aufwendungen für Sach- und Dienstleistungen	4.607,10-	2.000-	2.549,45-	549-	0	0,00	549	0,00
		42120000 Unterh. des sonst. unbeweglichen Vermöge	4.555,94-	2.000-	2.549,45-	549-	0	0,00	549	0,00
		42220000 Erwerb von geringwertigen Vermögensgegen	51,16-	0	0,00	0	0	0,00	0	0,00
19	**=**	**Anteilige ordentliche Aufwendungen**	**4.607,10-**	**2.000-**	**2.549,45-**	**549-**	**0**	**0,00**	**549**	**0,00**
20	**=**	**Anteiliges ordentliches Ergebnis**	**4.607,10-**	**2.000-**	**2.549,45-**	**549-**	**0**	**0,00**	**549**	**0,00**
21	+	Erträge aus internen Leistungen	0,00	0	0,00	0	0	0,00	0	0,00
24	-	Aufwendungen für interne Leistungen	2.489,23-	0	2.445,27-	2.445-	0	0,00	2.445	0,00
		48110000 Aufw. a. int. Leistungsbeziehungen	2.181,56-	0	2.500,00-	2.500-	0	0,00	2.500	0,00
		92111000 Interne Leistungsv. Steuerungsleistungen	282,33-	0	19,12-	19-	0	0,00	19	0,00
		92112500 Interne Leistungsv. Grünanlagen, Bauhof	25,34-	0	73,85	74	0	0,00	74-	0,00
27	-	kalkulatorische Kosten	5.029,39-	0	5.029,39-	5.029-	0	0,00	5.029	0,00
		98110000 Kalk. Zinsen	5.029,39-	0	5.029,39-	5.029-	0	0,00	5.029	0,00
28	**=**	**Kalkulatorisches Ergebnis**	**7.518,62-**	**0**	**7.474,66-**	**7.475-**	**0**	**0,00**	**7.475**	**0,00**

786 Enzklösterle

lfd. Nr.		Teilergebnisrechnung Ertrags- und Aufwandsarten	Ergebnis Vorjahr 2019 EUR	Fortgeschriebener Ansatz 2020 EUR	Ergebnis 2020 EUR	Vergleich Ergebnis-Ansatz EUR	Ergänzende Festlegungen im HH-Vollzug EUR	Ermächtigungs-übertragung aus 2019 EUR	Verfügbare Mittel abzgl. Ergebnis EUR	Ermächtigungs-übertragung nach 2021 EUR
			1	2	3	4	5	6	7	8
29	**=**	**Nettoressourcenbedarf/-überschuss**	**12.125,72-**	**2.000-**	**10.024,11-**	**8.024-**	**0**	**0,00**	**8.024**	**0,00**

THH2 Dienstleistungen und Infrastruktur
55 Natur-, Landschaftspflege, Friedhofsw.
5530 Friedhofs- und Bestattungswesen

lfd. Nr.		Teilergebnisrechnung Ertrags- und Aufwandsarten	Ergebnis Vorjahr 2019 EUR	Fortgeschriebener Ansatz 2020 EUR	Ergebnis 2020 EUR	Vergleich Ergebnis-Ansatz EUR	Ergänzende Festlegungen im HH-Vollzug EUR	Ermächtigungs-übertragung aus 2019 EUR	Verfügbare Mittel abzgl. Ergebnis EUR	Ermächtigungs-übertragung nach 2021 EUR
			1	2	3	4	5	6	7	8
3	+	Aufgelöste Investitionszuwendungen und -beiträge	271,43	0	271,43	271	0	0,00	271-	0,00
		31611000 Aufl. SoPo aus Zuweisungen Land	271,43	0	271,43	271	0	0,00	271-	0,00
5	+	Entgelte für öffentliche Leistungen oder Einrichtungen	7.764,16	9.500	9.028,81	471-	0	0,00	471	0,00
		33110000 Verwaltungsgebühren	180,00	0	160,00	160	0	0,00	160-	0,00
		33210000 Benutzungsgebühren und ähnliche Entgelte	7.584,16	9.500	8.868,81	631-	0	0,00	631	0,00
7	+	Kostenerstattungen und Kostenumlagen	5.364,18	6.330	7.043,18	713	0	0,00	713-	0,00
		34810000 Erstattungen vom Land	518,18	330	518,18	188	0	0,00	188-	0,00
		34880000 Erstattungen von übrigen Bereichen	4.846,00	6.000	6.525,00	525	0	0,00	525-	0,00
10	+	Sonstige ordentliche Erträge	140,30	140	0,00	140-	0	0,00	140	0,00
		35910000 Andere sonstige ordentliche Erträge	140,30	140	0,00	140-	0	0,00	140	0,00
11	**=**	**Anteilige ordentliche Erträge**	**13.540,07**	**15.970**	**16.343,42**	**373**	**0**	**0,00**	**373-**	**0,00**
14	-	Aufwendungen für Sach- und Dienstleistungen	3.261,00-	8.630-	2.016,12-	6.614	0	0,00	6.614-	0,00
		42110000 Unterh. Grundst. und bauli.Anlagen	135,66-	5.730-	417,52-	5.312	0	0,00	5.312-	0,00

lfd. Nr.		Teilergebnisrechnung Ertrags- und Aufwandsarten	Ergebnis Vorjahr 2019 EUR	Fortgeschriebener Ansatz 2020 EUR	Ergebnis 2020 EUR	Vergleich Ergebnis-Ansatz EUR	Ergänzende Festlegungen im HH-Vollzug EUR	Ermächtigungs-übertragung aus 2019 EUR	Verfügbare Mittel abzgl. Ergebnis EUR	Ermächtigungs-übertragung nach 2021 EUR
			1	2	3	4	5	6	7	8
		42120000 Unterh. des sonst. unbeweglichen Vermöge	760,10-	0	5,76-	6-	0	0,00	6	0,00
		42220000 Erwerb von geringwertigen Vermögensgegen	20,52-	200-	93,90-	106	0	0,00	106-	0,00
		42411000 Aufwand für Strom	238,12-	500-	220,24-	280	0	0,00	280-	0,00
		42413001 Aufwand für Wasserversorgung	176,44-	200-	0,00	200	0	0,00	200-	0,00
		42413002 Aufwand für Abwasserbeseitigung	144,54-	100-	0,00	100	0	0,00	100-	0,00
		42414000 Aufwand für Abfallbeseitigung	1.538,26-	1.600-	1.132,48-	468	0	0,00	468-	0,00
		42415001 Aufwand für Reinigung	0,00	50-	0,00	50	0	0,00	50-	0,00
		42415002 Aufwand für Winterdienst	0,00	100-	0,00	100	0	0,00	100-	0,00
		42416001 Aufwand für gebäudebezogene Versicherung	140,26-	150-	146,22-	4	0	0,00	4-	0,00
		42910000 Aufwendungen f.so. Sach-u. Dienstlstg.	107,10-	0	0,00	0	0	0,00	0	0,00
15	-	Abschreibungen	4.559,44-	2.000-	4.559,44-	2.559-	0	0,00	2.559	0,00
		47110000 Abschreibung auf immaterielle VermG .und	4.559,44-	2.000-	4.559,44-	2.559-	0	0,00	2.559	0,00
18	-	Sonstige ordentliche Aufwendungen	5.783,21-	6.100-	4.318,00-	1.782	0	0,00	1.782-	0,00
		44410000 Steuern, Versicher., Schadensfälle, Sond	453,20-	450-	254,55-	195	0	0,00	195-	0,00
		44570000 Erstattungen an private Unternehmen	147,56-	150-	0,00	150	0	0,00	150-	0,00
		44580000 Erstattungen an übrige Bereiche	5.182,45-	5.500-	4.063,45-	1.437	0	0,00	1.437-	0,00
19	**=**	**Anteilige ordentliche Aufwendungen**	**13.603,65-**	**16.730-**	**10.893,56-**	**5.836**	**0**	**0,00**	**5.836-**	**0,00**

786 Enzklösterle

lfd. Nr.		Teilergebnisrechnung Ertrags- und Aufwandsarten	Ergebnis Vorjahr 2019 EUR	Fortgeschriebener Ansatz 2020 EUR	Ergebnis 2020 EUR	Vergleich Ergebnis-Ansatz EUR	Ergänzende Festlegungen im HH-Vollzug EUR	Ermächtigungs-übertragung aus 2019 EUR	Verfügbare Mittel abzgl. Ergebnis EUR	Ermächtigungs-übertragung nach 2021 EUR
			1	2	3	4	5	6	7	8
20	**=**	**Anteiliges ordentliches Ergebnis**	**63,58-**	**760-**	**5.449,86**	**6.210**	**0**	**0,00**	**6.210-**	**0,00**
21	+	Erträge aus internen Leistungen	0,00	0	0,00	0	0	0,00	0	0,00
24	-	Aufwendungen für interne Leistungen	43.848,66-	0	23.589,48-	23.589-	0	0,00	23.589	0,00
		48110000 Aufw. a. int. Leistungsbeziehungen	10.127,62-	0	24.500,00-	24.500-	0	0,00	24.500	0,00
		92111000 Interne Leistungsv. Steuerungsleistungen	5.027,16-	0	3.617,69-	3.618-	0	0,00	3.618	0,00
		92112000 Interne Leistungsv. Organisation u. EDV	2.048,85-	0	1.045,12-	1.045-	0	0,00	1.045	0,00
		92112100 Interne Leistungsv. Personalwesen	297,33-	0	161,63-	162-	0	0,00	162	0,00
		92112200 Interne Leistungsv. Finanzverw. Kasse	24.611,29-	0	670,75	671	0	0,00	671-	0,00
		92112500 Interne Leistungsv. Grünanlagen, Bauhof	1.736,41-	0	5.064,21	5.064	0	0,00	5.064-	0,00
27	-	kalkulatorische Kosten	5.297,53-	0	5.083,14-	5.083-	0	0,00	5.083	0,00
		97110000 Kalk. Zinsen SoPo	920,60	0	907,02	907	0	0,00	907-	0,00
		98110000 Kalk. Zinsen	6.218,13-	0	5.990,16-	5.990-	0	0,00	5.990	0,00
28	**=**	**Kalkulatorisches Ergebnis**	**49.146,19-**	**0**	**28.672,62-**	**28.673-**	**0**	**0,00**	**28.673**	**0,00**
29	**=**	**Nettoressourcenbedarf/-überschuss**	**49.209,77-**	**760-**	**23.222,76-**	**22.463-**	**0**	**0,00**	**22.463**	**0,00**

THH2 Dienstleistungen und Infrastruktur
55 Natur-, Landschaftspflege, Friedhofsw.
5540 Naturschutz und Landschaftspflege

lfd. Nr.		Teilergebnisrechnung Ertrags- und Aufwandsarten	Ergebnis Vorjahr 2019 EUR	Fortgeschriebener Ansatz 2020 EUR	Ergebnis 2020 EUR	Vergleich Ergebnis-Ansatz EUR	Ergänzende Festlegungen im HH-Vollzug EUR	Ermächtigungs-übertragung aus 2019 EUR	Verfügbare Mittel abzgl. Ergebnis EUR	Ermächtigungs-übertragung nach 2021 EUR
			1	2	3	4	5	6	7	8
6	+	Sonstige privatrechtliche Leistungsentgelte	184,50	0	318,00	318	0	0,00	318-	0,00
		34210000 Erträge aus Verkauf	184,50	0	318,00	318	0	0,00	318-	0,00
7	+	Kostenerstattungen und Kostenumlagen	86,51	0	90,23	90	0	0,00	90-	0,00
		34880000 Erstattungen von übrigen Bereichen	86,51	0	90,23	90	0	0,00	90-	0,00
11	**=**	**Anteilige ordentliche Erträge**	**271,01**	**0**	**408,23**	**408**	**0**	**0,00**	**408-**	**0,00**
14	-	Aufwendungen für Sach- und Dienstleistungen	3.670,93-	2.190-	688,32-	1.502	0	0,00	1.502-	0,00
		42110000 Unterh. Grundst. und bauli.Anlagen	3.451,00-	2.000-	598,09-	1.402	0	0,00	1.402-	0,00
		42416001 Aufwand für gebäudebezogene Versicherung	86,51-	90-	90,23-	0-	0	0,00	0	0,00
		42713000 Repräsentation, Sitzung, Veranstaltung	30,60-	0	0,00	0	0	0,00	0	0,00
		42910000 Aufwendungen f.so. Sach-u. Dienstlstg.	102,82-	100-	0,00	100	0	0,00	100-	0,00
18	-	Sonstige ordentliche Aufwendungen	467,78-	450-	536,66-	87-	0	0,00	87	0,00
		44290000 Sonstige Aufwendungen Rechte und Dienste	50,00-	50-	50,00-	0	0	0,00	0	0,00
		44319000 sonstige Geschäftsaufwendungen	417,78-	400-	486,66-	87-	0	0,00	87	0,00

786 Enzklösterle

lfd. Nr.		Teilergebnisrechnung Ertrags- und Aufwandsarten	Ergebnis Vorjahr 2019 EUR	Fortgeschriebener Ansatz 2020 EUR	Ergebnis 2020 EUR	Vergleich Ergebnis-Ansatz EUR	Ergänzende Festlegungen im HH-Vollzug EUR	Ermächtigungs-übertragung aus 2019 EUR	Verfügbare Mittel abzgl. Ergebnis EUR	Ermächtigungs-übertragung nach 2021 EUR
			1	2	3	4	5	6	7	8
19	**=**	**Anteilige ordentliche Aufwendungen**	**4.138,71-**	**2.640-**	**1.224,98-**	**1.415**	**0**	**0,00**	**1.415-**	**0,00**
20	**=**	**Anteiliges ordentliches Ergebnis**	**3.867,70-**	**2.640-**	**816,75-**	**1.823**	**0**	**0,00**	**1.823-**	**0,00**
21	+	Erträge aus internen Leistungen	0,00	0	0,00	0	0	0,00	0	0,00
24	-	Aufwendungen für interne Leistungen	13.754,65-	0	4.265,40-	4.265-	0	0,00	4.265	0,00
		48110000 Aufw. a. int. Leistungsbeziehungen	13.147,12-	0	4.800,00-	4.800-	0	0,00	4.800	0,00
		92111000 Interne Leistungsv. Steuerungsleistungen	413,30-	0	31,75-	32-	0	0,00	32	0,00
		92112500 Interne Leistungsv. Grünanlagen, Bauhof	194,23-	0	566,35	566	0	0,00	566-	0,00
28	**=**	**Kalkulatorisches Ergebnis**	**13.754,65-**	**0**	**4.265,40-**	**4.265-**	**0**	**0,00**	**4.265**	**0,00**
29	**=**	**Nettoressourcenbedarf/-überschuss**	**17.622,35-**	**2.640-**	**5.082,15-**	**2.442-**	**0**	**0,00**	**2.442**	**0,00**

THH2 Dienstleistungen und Infrastruktur
55 Natur-, Landschaftspflege, Friedhofsw.
5551 Landwirtschaft

lfd. Nr.		Teilergebnisrechnung Ertrags- und Aufwandsarten	Ergebnis Vorjahr 2019 EUR	Fortgeschriebener Ansatz 2020 EUR	Ergebnis 2020 EUR	Vergleich Ergebnis-Ansatz EUR	Ergänzende Festlegungen im HH-Vollzug EUR	Ermächtigungs-übertragung aus 2019 EUR	Verfügbare Mittel abzgl. Ergebnis EUR	Ermächtigungs-übertragung nach 2021 EUR
			1	2	3	4	5	6	7	8
11	**=**	**Anteilige ordentliche Erträge**	**0,00**	**0**	**0,00**	**0**	**0**	**0,00**	**0**	**0,00**
17	-	Transferaufwendungen	869,20-	870-	869,20-	1	0	0,00	1-	0,00
		43170000 Zuschüsse an private Unternehmen	869,20-	870-	869,20-	1	0	0,00	1-	0,00
19	**=**	**Anteilige ordentliche Aufwendungen**	**869,20-**	**870-**	**869,20-**	**1**	**0**	**0,00**	**1-**	**0,00**
20	**=**	**Anteiliges ordentliches Ergebnis**	**869,20-**	**870-**	**869,20-**	**1**	**0**	**0,00**	**1-**	**0,00**
21	+	Erträge aus internen Leistungen	0,00	0	0,00	0	0	0,00	0	0,00
24	-	Aufwendungen für interne Leistungen	0,00	0	0,00	0	0	0,00	0	0,00
27	-	kalkulatorische Kosten	1.096,43-	0	1.096,43-	1.096-	0	0,00	1.096	0,00
		98110000 Kalk. Zinsen	1.096,43-	0	1.096,43-	1.096-	0	0,00	1.096	0,00
28	**=**	**Kalkulatorisches Ergebnis**	**1.096,43-**	**0**	**1.096,43-**	**1.096-**	**0**	**0,00**	**1.096**	**0,00**
29	**=**	**Nettoressourcenbedarf/-überschuss**	**1.965,63-**	**870-**	**1.965,63-**	**1.096-**	**0**	**0,00**	**1.096**	**0,00**

THH2 Dienstleistungen und Infrastruktur
56 Umweltschutz

lfd. Nr.		Teilergebnisrechnung Ertrags- und Aufwandsarten	Ergebnis Vorjahr 2019 EUR	Fortgeschriebener Ansatz 2020 EUR	Ergebnis 2020 EUR	Vergleich Ergebnis-Ansatz EUR	Ergänzende Festlegungen im HH-Vollzug EUR	Ermächtigungs-übertragung aus 2019 EUR	Verfügbare Mittel abzgl. Ergebnis EUR	Ermächtigungs-übertragung nach 2021 EUR
			1	2	3	4	5	6	7	8
11	**=**	**Anteilige ordentliche Erträge**	**0,00**	**0**	**0,00**	**0**	**0**	**0,00**	**0**	**0,00**
19	**=**	**Anteilige ordentliche Aufwendungen**	**0,00**	**0**	**0,00**	**0**	**0**	**0,00**	**0**	**0,00**
20	**=**	**Anteiliges ordentliches Ergebnis**	**0,00**	**0**	**0,00**	**0**	**0**	**0,00**	**0**	**0,00**
21	+	Erträge aus internen Leistungen	0,00	0	0,00	0	0	0,00	0	0,00
24	-	Aufwendungen für interne Leistungen	175,53-	0	284,85	285	0	0,00	285-	0,00
		92112500 Interne Leistungsv. Grünanlagen, Bauhof	101,34-	0	295,44	295	0	0,00	295-	0,00
		92113000 Interne Leistungsv. Presse/Öffentl.	74,19-	0	10,59-	11-	0	0,00	11	0,00
28	**=**	**Kalkulatorisches Ergebnis**	**175,53-**	**0**	**284,85**	**285**	**0**	**0,00**	**285-**	**0,00**
29	**=**	**Nettoressourcenbedarf/-überschuss**	**175,53-**	**0**	**284,85**	**285**	**0**	**0,00**	**285-**	**0,00**

THH2 Dienstleistungen und Infrastruktur
57 Wirtschaft und Tourismus

lfd. Nr.		Teilergebnisrechnung Ertrags- und Aufwandsarten	Ergebnis Vorjahr 2019 EUR	Fortgeschriebener Ansatz 2020 EUR	Ergebnis 2020 EUR	Vergleich Ergebnis-Ansatz EUR	Ergänzende Festlegungen im HH-Vollzug EUR	Ermächtigungs-übertragung aus 2019 EUR	Verfügbare Mittel abzgl. Ergebnis EUR	Ermächtigungs-übertragung nach 2021 EUR
			1	2	3	4	5	6	7	8
2	+	Zuweisungen und Zuwendungen, Umlagen	22.770,00	30.000	27.696,37	2.304-	0	0,00	2.304	0,00
		31330000 Sonstige allg. Zuweisungen Zweckv.	7.684,20	14.000	14.009,67	10	0	0,00	10-	0,00
		31410000 Zuweis. Lfd. Zwecke Land	15.085,80	16.000	13.686,70	2.313-	0	0,00	2.313	0,00
3	+	Aufgelöste Investitionszuwendungen und -beiträge	5.771,69	200	5.771,69	5.572	0	0,00	5.572-	0,00
		31611000 Aufl. SoPo aus Zuweisungen Land	5.771,69	200	5.771,69	5.572	0	0,00	5.572-	0,00
5	+	Entgelte für öffentliche Leistungen oder Einrichtungen	217.861,49	144.600	292.108,57	147.509	0	0,00	147.509-	0,00
		33210000 Benutzungsgebühren und ähnliche Entgelte	95.774,45	59.600	60.731,55	1.132	0	0,00	1.132-	0,00
		33610000 Zweckgebundene Abgaben	122.087,04	85.000	231.377,02	146.377	0	0,00	146.377-	0,00
6	+	Sonstige privatrechtliche Leistungsentgelte	10.093,13	3.070	3.942,14	872	0	0,00	872-	0,00
		34110000 Mieten und Pachten	8.762,88	2.520	2.575,36	55	0	0,00	55-	0,00
		34210000 Erträge aus Verkauf	0,00	400	1.366,78	967	0	0,00	967-	0,00
		34610000 Sonstige privatrechtl. Leistungsentgelte	1.330,25	150	0,00	150-	0	0,00	150	0,00
7	+	Kostenerstattungen und Kostenumlagen	43,07	0	0,00	0	0	0,00	0	0,00

lfd. Nr.		Teilergebnisrechnung Ertrags- und Aufwandsarten	Ergebnis Vorjahr 2019 EUR	Fortgeschriebener Ansatz 2020 EUR	Ergebnis 2020 EUR	Vergleich Ergebnis-Ansatz EUR	Ergänzende Festlegungen im HH-Vollzug EUR	Ermächtigungs-übertragung aus 2019 EUR	Verfügbare Mittel abzgl. Ergebnis EUR	Ermächtigungs-übertragung nach 2021 EUR
			1	2	3	4	5	6	7	8
		34880000 Erstattungen von übrigen Bereichen	43,07	0	0,00	0	0	0,00	0	0,00
10	+	Sonstige ordentliche Erträge	1.478,27	400	324,82	75-	0	0,00	75	0,00
		35210000 Erstattung von Steuern	0,05	0	0,00	0	0	0,00	0	0,00
		35910000 Andere sonstige ordentliche Erträge	1.478,22	400	324,82	75-	0	0,00	75	0,00
11	**=**	**Anteilige ordentliche Erträge**	**258.017,65**	**178.270**	**329.843,59**	**151.574**	**0**	**0,00**	**151.574-**	**0,00**
12	-	Personalaufwendungen	45.000,00-	93.000-	92.589,11-	411	0	0,00	411-	0,00
		40120000 Dienstaufwendungen Beschäftigte	45.000,00-	93.000-	71.775,19-	21.225	0	0,00	21.225-	0,00
		40220000 Beiträge zu Versorgungskasse Beschäftigt	0,00	0	6.176,38-	6.176-	0	0,00	6.176	0,00
		40320000 Sozialversicherungsbeiträge Beschäftigte	0,00	0	14.637,54-	14.638-	0	0,00	14.638	0,00
14	-	Aufwendungen für Sach- und Dienstleistungen	107.091,68-	96.830-	81.479,68-	15.350	0	0,00	15.350-	0,00
		42110000 Unterh. Grundst. und bauli.Anlagen	1.360,89-	2.700-	1.685,28-	1.015	0	0,00	1.015-	0,00
		42120000 Unterh. des sonst. unbeweglichen Vermöge	10.950,35-	16.950-	9.269,68-	7.680	0	0,00	7.680-	0,00
		42210000 Unterhaltung des beweglichen Vermögens	2.061,32-	1.150-	2.543,97-	1.394-	0	0,00	1.394	0,00
		42220000 Erwerb von geringwertigen Vermögensgegen	4.459,14-	4.950-	4.128,56-	821	0	0,00	821-	0,00
		42310000 Mieten und Pachten	2.769,69-	2.691-	1.444,51-	1.246	0	0,00	1.246-	0,00
		42411000 Aufwand für Strom	5.468,87-	6.428-	4.522,66-	1.905	0	0,00	1.905-	0,00
		42412001 Aufwand für Energie - Heizöl/Pellets	5.848,99-	5.200-	5.449,14-	249-	0	0,00	249	0,00

lfd. Nr.		Teilergebnisrechnung Ertrags- und Aufwandsarten	Ergebnis Vorjahr 2019 EUR	Fortgeschriebener Ansatz 2020 EUR	Ergebnis 2020 EUR	Vergleich Ergebnis-Ansatz EUR	Ergänzende Festlegungen im HH-Vollzug EUR	Ermächtigungs-übertragung aus 2019 EUR	Verfügbare Mittel abzgl. Ergebnis EUR	Ermächtigungs-übertragung nach 2021 EUR
			1	2	3	4	5	6	7	8
		42412002 Aufwand für Heizungsanlage	1.581,58-	882-	2.211,09-	1.329-	0	0,00	1.329	0,00
		42413001 Aufwand für Wasserversorgung	1.056,77-	2.500-	0,00	2.500	0	0,00	2.500-	0,00
		42413002 Aufwand für Abwasserbeseitigung	931,37-	1.000-	0,00	1.000	0	0,00	1.000-	0,00
		42414000 Aufwand für Abfallbeseitigung	3.831,08-	3.500-	2.472,21-	1.028	0	0,00	1.028-	0,00
		42415001 Aufwand für Reinigung	297,57-	400-	816,67-	417-	0	0,00	417	0,00
		42415002 Aufwand für Winterdienst	0,00	150-	0,00	150	0	0,00	150-	0,00
		42416001 Aufwand für gebäudebezogene Versicherung	873,50-	830-	749,83-	80	0	0,00	80-	0,00
		42416002 Aufwand für gebäudebezogene Steuern	753,34-	699-	753,34-	54-	0	0,00	54	0,00
		42419000 sonstige Bewirtschaftung	884,53-	700-	495,77-	204	0	0,00	204-	0,00
		42510000 Haltung von Fahrzeugen	25,25-	0	0,00	0	0	0,00	0	0,00
		42611000 Dienst- und Schutzkleidung	359,47-	200-	393,58-	194-	0	0,00	194	0,00
		42712000 Ehrungen, Jubilare, u.ä.	0,00	500-	0,00	500	0	0,00	500-	0,00
		42713000 Repräsentation, Sitzung, Veranstaltung	54.639,41-	22.300-	17.736,06-	4.564	0	0,00	4.564-	0,00
		42714000 Öffentl.keitsarb., Infomaterial, Werbung	2.118,97-	9.000-	17.522,67-	8.523-	0	0,00	8.523	0,00
		42717000 einzelne Budgets für versch. kl. Aufw.	3.010,42-	6.500-	4.431,28-	2.069	0	0,00	2.069-	0,00
		42719000 sonst. besondere Verwalt.-/Betriebsaufw.	603,68-	4.700-	2.985,26-	1.715	0	0,00	1.715-	0,00
		42810000 Aufwendungen f.d. Verbrauch von sonst. V	2.766,29-	2.400-	1.868,12-	532	0	0,00	532-	0,00

lfd. Nr.		Teilergebnisrechnung Ertrags- und Aufwandsarten	Ergebnis Vorjahr 2019 EUR	Fortgeschriebener Ansatz 2020 EUR	Ergebnis 2020 EUR	Vergleich Ergebnis-Ansatz EUR	Ergänzende Festlegungen im HH-Vollzug EUR	Ermächtigungs-übertragung aus 2019 EUR	Verfügbare Mittel abzgl. Ergebnis EUR	Ermächtigungs-übertragung nach 2021 EUR
			1	2	3	4	5	6	7	8
		42910000 Aufwendungen f.so. Sach-u. Dienstlstg.	439,20-	500-	0,00	500	0	0,00	500-	0,00
15	-	Abschreibungen	38.572,19-	16.150-	31.967,08-	15.817-	0	0,00	15.817	0,00
		47110000 Abschreibung auf immaterielle VermG .und	37.674,69-	16.150-	31.967,08-	15.817-	0	0,00	15.817	0,00
		47223000 AfA a. FO wg. unbefr. Niederschlagung +	897,50-	0	0,00	0	0	0,00	0	0,00
18	-	Sonstige ordentliche Aufwendungen	164.697,43-	164.324-	125.861,70-	38.462	0	0,00	38.462-	0,00
		44110000 Sonstige Personal- und Versorgungsaufw.	8,34-	200-	521,36-	321-	0	0,00	321	0,00
		44210000 Aufw. f. ehrenamtl.u. sonst.Tätigkeit	500,00-	2.000-	1.962,60-	37	0	0,00	37-	0,00
		44290000 Sonstige Aufwendungen Rechte und Dienste	30.621,19-	35.300-	34.391,15-	909	0	0,00	909-	0,00
		44310000 allg. Geschäftsaufwendungen	0,00	25.250-	0,00	25.250	0	0,00	25.250-	0,00
		44311000 Bürobedarf	0,00	1.500-	295,24-	1.205	0	0,00	1.205-	0,00
		44312000 Bücher und Zeitschriften	458,70-	460-	524,34-	64-	0	0,00	64	0,00
		44313000 Post- und Telekommunikationsentgelte	1.530,32-	1.100-	2.123,62-	1.024-	0	0,00	1.024	0,00
		44314000 öffentliche Bekanntmachungen	121,80-	100-	185,83-	86-	0	0,00	86	0,00
		44315000 Dienstreisen, Fahrtkostenersätze	15,40-	100-	117,20-	17-	0	0,00	17	0,00
		44316000 EDV-Aufwendungen	136,35-	6.310-	4.360,80-	1.949	0	0,00	1.949-	0,00
		44319000 sonstige Geschäftsaufwendungen	17.166,66-	26.125-	35.284,87-	9.160-	0	0,00	9.160	0,00
		44410000 Steuern, Versicher., Schadensfälle, Sond	4.980,01-	4.879-	4.758,80-	120	0	0,00	120-	0,00

lfd. Nr.		Teilergebnisrechnung Ertrags- und Aufwandsarten	Ergebnis Vorjahr 2019 EUR	Fortgeschriebener Ansatz 2020 EUR	Ergebnis 2020 EUR	Vergleich Ergebnis-Ansatz EUR	Ergänzende Festlegungen im HH-Vollzug EUR	Ermächtigungs-übertragung aus 2019 EUR	Verfügbare Mittel abzgl. Ergebnis EUR	Ermächtigungs-übertragung nach 2021 EUR
			1	2	3	4	5	6	7	8
		44520000 Erstattungen an Gemeinden (GV)	0,00	12.000-	0,00	12.000	0	0,00	12.000-	0,00
		44530000 Erstattungen an Zweckverbände u. dergl.	26.188,76-	20.000-	18.442,83-	1.557	0	0,00	1.557-	0,00
		44550000 Erstattungen an verb. Unternehmen, Bet.,	79.547,30-	27.500-	22.725,00-	4.775	0	0,00	4.775-	0,00
		44570000 Erstattungen an private Unternehmen	39,10-	0	0,00	0	0	0,00	0	0,00
		44580000 Erstattungen an übrige Bereiche	1.883,50-	0	168,06-	168-	0	0,00	168	0,00
		44910000 Sonstige zw. Aufw.a. lfd.Vw-Tätigkeit	1.500,00-	1.500-	0,00	1.500	0	0,00	1.500-	0,00
19	**=**	**Anteilige ordentliche Aufwendungen**	**355.361,30-**	**370.304-**	**331.897,57-**	**38.406**	**0**	**0,00**	**38.406-**	**0,00**
20	**=**	**Anteiliges ordentliches Ergebnis**	**97.343,65-**	**192.034-**	**2.053,98-**	**189.980**	**0**	**0,00**	**189.980-**	**0,00**
21	+	Erträge aus internen Leistungen	0,00	0	0,00	0	0	0,00	0	0,00
24	-	Aufwendungen für interne Leistungen	294.203,29-	0	154.563,02-	154.563-	0	0,00	154.563	0,00
		48110000 Aufw. a. int. Leistungsbeziehungen	201.061,43-	0	145.830,00-	145.830-	0	0,00	145.830	0,00
		92111000 Interne Leistungsv. Steuerungsleistungen	30.368,82-	0	26.296,96-	26.297-	0	0,00	26.297	0,00
		92112000 Interne Leistungsv. Organisation u. EDV	2.048,87-	0	1.045,04-	1.045-	0	0,00	1.045	0,00
		92112100 Interne Leistungsv. Personalwesen	297,32-	0	161,43-	161-	0	0,00	161	0,00
		92112200 Interne Leistungsv. Finanzverw. Kasse	44.747,91-	0	1.219,52	1.220	0	0,00	1.220-	0,00
		92112500 Interne Leistungsv. Grünanlagen, Bauhof	7.235,52-	0	21.175,59	21.176	0	0,00	21.176-	0,00
		92112600 Interne Leistungsv. Zentr. Dienstleistg.	7.651,84-	0	3.511,76-	3.512-	0	0,00	3.512	0,00

786 Enzklösterle

lfd. Nr.		Teilergebnisrechnung Ertrags- und Aufwandsarten	Ergebnis Vorjahr 2019 EUR	Fortgeschriebener Ansatz 2020 EUR	Ergebnis 2020 EUR	Vergleich Ergebnis-Ansatz EUR	Ergänzende Festlegungen im HH-Vollzug EUR	Ermächtigungs-übertragung aus 2019 EUR	Verfügbare Mittel abzgl. Ergebnis EUR	Ermächtigungs-übertragung nach 2021 EUR
			1	2	3	4	5	6	7	8
		92113000 Interne Leistungsv. Presse/Öffentl.	791,58-	0	112,94-	113-	0	0,00	113	0,00
27	-	kalkulatorische Kosten	30.397,00-	0	29.052,06-	29.052-	0	0,00	29.052	0,00
		97110000 Kalk. Zinsen SoPo	2.565,77	0	2.277,18	2.277	0	0,00	2.277-	0,00
		98110000 Kalk. Zinsen	32.962,77-	0	31.329,24-	31.329-	0	0,00	31.329	0,00
28	**=**	**Kalkulatorisches Ergebnis**	**324.600,29-**	**0**	**183.615,08-**	**183.615-**	**0**	**0,00**	**183.615**	**0,00**
29	**=**	**Nettoressourcenbedarf/-überschuss**	**421.943,94-**	**192.034-**	**185.669,06-**	**6.365**	**0**	**0,00**	**6.365-**	**0,00**

THH2 Dienstleistungen und Infrastruktur
57 Wirtschaft und Tourismus
5710 Wirtschaftsförderung

lfd. Nr.		Teilergebnisrechnung Ertrags- und Aufwandsarten	Ergebnis Vorjahr 2019 EUR	Fortgeschriebener Ansatz 2020 EUR	Ergebnis 2020 EUR	Vergleich Ergebnis-Ansatz EUR	Ergänzende Festlegungen im HH-Vollzug EUR	Ermächtigungs-übertragung aus 2019 EUR	Verfügbare Mittel abzgl. Ergebnis EUR	Ermächtigungs-übertragung nach 2021 EUR
			1	2	3	4	5	6	7	8
2	+	Zuweisungen und Zuwendungen, Umlagen	7.684,20	14.000	14.009,67	10	0	0,00	10-	0,00
		31330000 Sonstige allg. Zuweisungen Zweckv.	7.684,20	14.000	14.009,67	10	0	0,00	10-	0,00
11	**=**	**Anteilige ordentliche Erträge**	**7.684,20**	**14.000**	**14.009,67**	**10**	**0**	**0,00**	**10-**	**0,00**
18	-	Sonstige ordentliche Aufwendungen	26.188,76-	20.050-	18.628,66-	1.421	0	0,00	1.421-	0,00
		44314000 öffentliche Bekanntmachungen	0,00	50-	185,83-	136-	0	0,00	136	0,00
		44530000 Erstattungen an Zweckverbände u. dergl.	26.188,76-	20.000-	18.442,83-	1.557	0	0,00	1.557-	0,00
19	**=**	**Anteilige ordentliche Aufwendungen**	**26.188,76-**	**20.050-**	**18.628,66-**	**1.421**	**0**	**0,00**	**1.421-**	**0,00**
20	**=**	**Anteiliges ordentliches Ergebnis**	**18.504,56-**	**6.050-**	**4.618,99-**	**1.431**	**0**	**0,00**	**1.431-**	**0,00**
21	+	Erträge aus internen Leistungen	0,00	0	0,00	0	0	0,00	0	0,00
24	-	Aufwendungen für interne Leistungen	3.009,24-	0	5.194,55-	5.195-	0	0,00	5.195	0,00
		48110000 Aufw. a. int. Leistungsbeziehungen	433,42-	0	2.400,00-	2.400-	0	0,00	2.400	0,00
		92111000 Interne Leistungsv. Steuerungsleistungen	199,80-	0	1.976,28-	1.976-	0	0,00	1.976	0,00
		92112500 Interne Leistungsv. Grünanlagen, Bauhof	75,98-	0	221,62	222	0	0,00	222-	0,00
		92112600 Interne Leistungsv. Zentr. Dienstleistg.	2.250,58-	0	1.032,85-	1.033-	0	0,00	1.033	0,00

786 Enzklösterle

lfd. Nr.		Teilergebnisrechnung Ertrags- und Aufwandsarten	Ergebnis Vorjahr 2019 EUR	Fortgeschriebener Ansatz 2020 EUR	Ergebnis 2020 EUR	Vergleich Ergebnis-Ansatz EUR	Ergänzende Festlegungen im HH-Vollzug EUR	Ermächtigungs-übertragung aus 2019 EUR	Verfügbare Mittel abzgl. Ergebnis EUR	Ermächtigungs-übertragung nach 2021 EUR
			1	2	3	4	5	6	7	8
		92113000 Interne Leistungsv. Presse/Öffentl.	49,46-	0	7,04-	7-	0	0,00	7	0,00
27	-	kalkulatorische Kosten	12.330,85-	0	12.412,37-	12.412-	0	0,00	12.412	0,00
		98110000 Kalk. Zinsen	12.330,85-	0	12.412,37-	12.412-	0	0,00	12.412	0,00
28	**=**	**Kalkulatorisches Ergebnis**	**15.340,09-**	**0**	**17.606,92-**	**17.607-**	**0**	**0,00**	**17.607**	**0,00**
29	**=**	**Nettoressourcenbedarf/-überschuss**	**33.844,65-**	**6.050-**	**22.225,91-**	**16.176-**	**0**	**0,00**	**16.176**	**0,00**

THH2 Dienstleistungen und Infrastruktur
57 Wirtschaft und Tourismus
5730 Allgemeine Einrichtungen und Unternehmen

lfd. Nr.		Teilergebnisrechnung Ertrags- und Aufwandsarten	Ergebnis Vorjahr 2019 EUR	Fortgeschriebener Ansatz 2020 EUR	Ergebnis 2020 EUR	Vergleich Ergebnis-Ansatz EUR	Ergänzende Festlegungen im HH-Vollzug EUR	Ermächtigungs-übertragung aus 2019 EUR	Verfügbare Mittel abzgl. Ergebnis EUR	Ermächtigungs-übertragung nach 2021 EUR
			1	2	3	4	5	6	7	8
5	+	Entgelte für öffentliche Leistungen oder Einrichtungen	2.823,36	2.000	2.553,44	553	0	0,00	553-	0,00
		33210000 Benutzungsgebühren und ähnliche Entgelte	2.823,36	2.000	2.553,44	553	0	0,00	553-	0,00
6	+	Sonstige privatrechtliche Leistungsentgelte	7.562,88	2.520	2.575,36	55	0	0,00	55-	0,00
		34110000 Mieten und Pachten	7.562,88	2.520	2.575,36	55	0	0,00	55-	0,00
7	+	Kostenerstattungen und Kostenumlagen	43,07	0	0,00	0	0	0,00	0	0,00
		34880000 Erstattungen von übrigen Bereichen	43,07	0	0,00	0	0	0,00	0	0,00
10	+	Sonstige ordentliche Erträge	663,55	0	0,00	0	0	0,00	0	0,00
		35910000 Andere sonstige ordentliche Erträge	663,55	0	0,00	0	0	0,00	0	0,00
11	**=**	**Anteilige ordentliche Erträge**	**11.092,86**	**4.520**	**5.128,80**	**609**	**0**	**0,00**	**609-**	**0,00**
14	-	Aufwendungen für Sach- und Dienstleistungen	16.095,55-	17.790-	15.327,09-	2.463	0	0,00	2.463-	0,00
		42110000 Unterh. Grundst. und bauli.Anlagen	946,02-	2.000-	1.626,30-	374	0	0,00	374-	0,00
		42120000 Unterh. des sonst. unbeweglichen Vermöge	0,00	500-	0,00	500	0	0,00	500-	0,00
		42210000 Unterhaltung des beweglichen Vermögens	165,54-	0	168,86-	169-	0	0,00	169	0,00

lfd. Nr.		Teilergebnisrechnung Ertrags- und Aufwandsarten	Ergebnis Vorjahr 2019 EUR	Fortgeschriebener Ansatz 2020 EUR	Ergebnis 2020 EUR	Vergleich Ergebnis-Ansatz EUR	Ergänzende Festlegungen im HH-Vollzug EUR	Ermächtigungs-übertragung aus 2019 EUR	Verfügbare Mittel abzgl. Ergebnis EUR	Ermächtigungs-übertragung nach 2021 EUR
			1	2	3	4	5	6	7	8
		42220000 Erwerb von geringwertigen Vermögensgegen	247,10-	500-	377,55-	122	0	0,00	122-	0,00
		42411000 Aufwand für Strom	4.498,38-	4.910-	3.413,26-	1.497	0	0,00	1.497-	0,00
		42412001 Aufwand für Energie - Heizöl/Pellets	4.679,19-	4.000-	4.359,33-	359-	0	0,00	359	0,00
		42412002 Aufwand für Heizungsanlage	1.265,27-	700-	1.741,39-	1.041-	0	0,00	1.041	0,00
		42413001 Aufwand für Wasserversorgung	375,12-	500-	0,00	500	0	0,00	500-	0,00
		42413002 Aufwand für Abwasserbeseitigung	931,37-	1.000-	0,00	1.000	0	0,00	1.000-	0,00
		42414000 Aufwand für Abfallbeseitigung	453,83-	1.500-	1.111,32-	389	0	0,00	389-	0,00
		42415001 Aufwand für Reinigung	297,57-	300-	815,02-	515-	0	0,00	515	0,00
		42415002 Aufwand für Winterdienst	0,00	50-	0,00	50	0	0,00	50-	0,00
		42416001 Aufwand für gebäudebezogene Versicherung	640,30-	600-	571,47-	29	0	0,00	29-	0,00
		42416002 Aufwand für gebäudebezogene Steuern	527,49-	530-	527,49-	3	0	0,00	3-	0,00
		42419000 sonstige Bewirtschaftung	708,90-	500-	221,52-	278	0	0,00	278-	0,00
		42611000 Dienst- und Schutzkleidung	359,47-	200-	393,58-	194-	0	0,00	194	0,00
15	-	Abschreibungen	2.922,20-	5.000-	2.024,70-	2.975	0	0,00	2.975-	0,00
		47110000 Abschreibung auf immaterielle VermG .und	2.024,70-	5.000-	2.024,70-	2.975	0	0,00	2.975-	0,00
		47223000 AfA a. FO wg. unbefr. Niederschlagung +	897,50-	0	0,00	0	0	0,00	0	0,00
18	-	Sonstige ordentliche Aufwendungen	2.100,06-	1.300-	1.241,11-	59	0	0,00	59-	0,00

lfd. Nr.		Teilergebnisrechnung Ertrags- und Aufwandsarten	Ergebnis Vorjahr 2019 EUR	Fortgeschriebener Ansatz 2020 EUR	Ergebnis 2020 EUR	Vergleich Ergebnis-Ansatz EUR	Ergänzende Festlegungen im HH-Vollzug EUR	Ermächtigungs-übertragung aus 2019 EUR	Verfügbare Mittel abzgl. Ergebnis EUR	Ermächtigungs-übertragung nach 2021 EUR
			1	2	3	4	5	6	7	8
		44313000 Post- und Telekommunikationsentgelte	344,44-	200-	392,40-	192-	0	0,00	192	0,00
		44315000 Dienstreisen, Fahrtkostenersätze	0,00	100-	16,40-	84	0	0,00	84-	0,00
		44319000 sonstige Geschäftsaufwendungen	0,00	0	84,03-	84-	0	0,00	84	0,00
		44410000 Steuern, Versicher., Schadensfälle, Sond	1.671,59-	1.000-	580,22-	420	0	0,00	420-	0,00
		44580000 Erstattungen an übrige Bereiche	84,03-	0	168,06-	168-	0	0,00	168	0,00
19	**=**	**Anteilige ordentliche Aufwendungen**	**21.117,81-**	**24.090-**	**18.592,90-**	**5.497**	**0**	**0,00**	**5.497-**	**0,00**
20	**=**	**Anteiliges ordentliches Ergebnis**	**10.024,95-**	**19.570-**	**13.464,10-**	**6.106**	**0**	**0,00**	**6.106-**	**0,00**
21	+	Erträge aus internen Leistungen	0,00	0	0,00	0	0	0,00	0	0,00
24	-	Aufwendungen für interne Leistungen	34.708,33-	0	30.258,08-	30.258-	0	0,00	30.258	0,00
		48110000 Aufw. a. int. Leistungsbeziehungen	5.157,71-	0	29.380,00-	29.380-	0	0,00	29.380	0,00
		92111000 Interne Leistungsv. Steuerungsleistungen	6.304,23-	0	4.032,24-	4.032-	0	0,00	4.032	0,00
		92112200 Interne Leistungsv. Finanzverw. Kasse	22.373,94-	0	609,78	610	0	0,00	610-	0,00
		92112500 Interne Leistungsv. Grünanlagen, Bauhof	872,45-	0	2.544,38	2.544	0	0,00	2.544-	0,00
27	-	kalkulatorische Kosten	943,59-	0	842,35-	842-	0	0,00	842	0,00
		98110000 Kalk. Zinsen	943,59-	0	842,35-	842-	0	0,00	842	0,00
28	**=**	**Kalkulatorisches Ergebnis**	**35.651,92-**	**0**	**31.100,43-**	**31.100-**	**0**	**0,00**	**31.100**	**0,00**
29	**=**	**Nettoressourcenbedarf/-überschuss**	**45.676,87-**	**19.570-**	**44.564,53-**	**24.995-**	**0**	**0,00**	**24.995**	**0,00**

THH2 Dienstleistungen und Infrastruktur
57 Wirtschaft und Tourismus
5750 Tourismus

lfd. Nr.		Teilergebnisrechnung Ertrags- und Aufwandsarten	Ergebnis Vorjahr 2019 EUR	Fortgeschriebener Ansatz 2020 EUR	Ergebnis 2020 EUR	Vergleich Ergebnis-Ansatz EUR	Ergänzende Festlegungen im HH-Vollzug EUR	Ermächtigungs-übertragung aus 2019 EUR	Verfügbare Mittel abzgl. Ergebnis EUR	Ermächtigungs-übertragung nach 2021 EUR
			1	2	3	4	5	6	7	8
2	+	Zuweisungen und Zuwendungen, Umlagen	15.085,80	16.000	13.686,70	2.313-	0	0,00	2.313	0,00
		31410000 Zuweis. Lfd. Zwecke Land	15.085,80	16.000	13.686,70	2.313-	0	0,00	2.313	0,00
3	+	Aufgelöste Investitionszuwendungen und -beiträge	5.771,69	200	5.771,69	5.572	0	0,00	5.572-	0,00
		31611000 Aufl. SoPo aus Zuweisungen Land	5.771,69	200	5.771,69	5.572	0	0,00	5.572-	0,00
5	+	Entgelte für öffentliche Leistungen oder Einrichtungen	215.038,13	142.600	289.555,13	146.955	0	0,00	146.955-	0,00
		33210000 Benutzungsgebühren und ähnliche Entgelte	92.951,09	57.600	58.178,11	578	0	0,00	578-	0,00
		33610000 Zweckgebundene Abgaben	122.087,04	85.000	231.377,02	146.377	0	0,00	146.377-	0,00
6	+	Sonstige privatrechtliche Leistungsentgelte	2.530,25	550	1.366,78	817	0	0,00	817-	0,00
		34110000 Mieten und Pachten	1.200,00	0	0,00	0	0	0,00	0	0,00
		34210000 Erträge aus Verkauf	0,00	400	1.366,78	967	0	0,00	967-	0,00
		34610000 Sonstige privatrechtl. Leistungsentgelte	1.330,25	150	0,00	150-	0	0,00	150	0,00
10	+	Sonstige ordentliche Erträge	814,72	400	324,82	75-	0	0,00	75	0,00

lfd. Nr.		Teilergebnisrechnung Ertrags- und Aufwandsarten	Ergebnis Vorjahr 2019 EUR	Fortgeschriebener Ansatz 2020 EUR	Ergebnis 2020 EUR	Vergleich Ergebnis-Ansatz EUR	Ergänzende Festlegungen im HH-Vollzug EUR	Ermächtigungs-übertragung aus 2019 EUR	Verfügbare Mittel abzgl. Ergebnis EUR	Ermächtigungs-übertragung nach 2021 EUR
			1	2	3	4	5	6	7	8
		35210000 Erstattung von Steuern	0,05	0	0,00	0	0	0,00	0	0,00
		35910000 Andere sonstige ordentliche Erträge	814,67	400	324,82	75-	0	0,00	75	0,00
11	**=**	**Anteilige ordentliche Erträge**	**239.240,59**	**159.750**	**310.705,12**	**150.955**	**0**	**0,00**	**150.955-**	**0,00**
12	-	Personalaufwendungen	45.000,00-	93.000-	92.589,11-	411	0	0,00	411-	0,00
		40120000 Dienstaufwendungen Beschäftigte	45.000,00-	93.000-	71.775,19-	21.225	0	0,00	21.225-	0,00
		40220000 Beiträge zu Versorgungskasse Beschäftigt	0,00	0	6.176,38-	6.176-	0	0,00	6.176	0,00
		40320000 Sozialversicherungsbeiträge Beschäftigte	0,00	0	14.637,54-	14.638-	0	0,00	14.638	0,00
14	-	Aufwendungen für Sach- und Dienstleistungen	90.996,13-	79.040-	66.152,59-	12.887	0	0,00	12.887-	0,00
		42110000 Unterh. Grundst. und bauli.Anlagen	414,87-	700-	58,98-	641	0	0,00	641-	0,00
		42120000 Unterh. des sonst. unbeweglichen Vermöge	10.950,35-	16.450-	9.269,68-	7.180	0	0,00	7.180-	0,00
		42210000 Unterhaltung des beweglichen Vermögens	1.895,78-	1.150-	2.375,11-	1.225-	0	0,00	1.225	0,00
		42220000 Erwerb von geringwertigen Vermögensgegen	4.212,04-	4.450-	3.751,01-	699	0	0,00	699-	0,00
		42310000 Mieten und Pachten	2.769,69-	2.691-	1.444,51-	1.246	0	0,00	1.246-	0,00
		42411000 Aufwand für Strom	970,49-	1.518-	1.109,40-	409	0	0,00	409-	0,00
		42412001 Aufwand für Energie - Heizöl/Pellets	1.169,80-	1.200-	1.089,81-	110	0	0,00	110-	0,00
		42412002 Aufwand für Heizungsanlage	316,31-	182-	469,70-	288-	0	0,00	288	0,00

lfd. Nr.		Teilergebnisrechnung Ertrags- und Aufwandsarten	Ergebnis Vorjahr 2019 EUR	Fortgeschriebener Ansatz 2020 EUR	Ergebnis 2020 EUR	Vergleich Ergebnis-Ansatz EUR	Ergänzende Festlegungen im HH-Vollzug EUR	Ermächtigungs-übertragung aus 2019 EUR	Verfügbare Mittel abzgl. Ergebnis EUR	Ermächtigungs-übertragung nach 2021 EUR
			1	2	3	4	5	6	7	8
		42413001 Aufwand für Wasserversorgung	681,65-	2.000-	0,00	2.000	0	0,00	2.000-	0,00
		42414000 Aufwand für Abfallbeseitigung	3.377,25-	2.000-	1.360,89-	639	0	0,00	639-	0,00
		42415001 Aufwand für Reinigung	0,00	100-	1,65-	98	0	0,00	98-	0,00
		42415002 Aufwand für Winterdienst	0,00	100-	0,00	100	0	0,00	100-	0,00
		42416001 Aufwand für gebäudebezogene Versicherung	233,20-	230-	178,36-	52	0	0,00	52-	0,00
		42416002 Aufwand für gebäudebezogene Steuern	225,85-	169-	225,85-	57-	0	0,00	57	0,00
		42419000 sonstige Bewirtschaftung	175,63-	200-	274,25-	74-	0	0,00	74	0,00
		42510000 Haltung von Fahrzeugen	25,25-	0	0,00	0	0	0,00	0	0,00
		42712000 Ehrungen, Jubilare, u.ä.	0,00	500-	0,00	500	0	0,00	500-	0,00
		42713000 Repräsentation, Sitzung, Veranstaltung	54.639,41-	22.300-	17.736,06-	4.564	0	0,00	4.564-	0,00
		42714000 Öffentl.keitsarb., Infomaterial, Werbung	2.118,97-	9.000-	17.522,67-	8.523-	0	0,00	8.523	0,00
		42717000 einzelne Budgets für versch. kl. Aufw.	3.010,42-	6.500-	4.431,28-	2.069	0	0,00	2.069-	0,00
		42719000 sonst. besondere Verwalt.-/Betriebsaufw.	603,68-	4.700-	2.985,26-	1.715	0	0,00	1.715-	0,00
		42810000 Aufwendungen f.d. Verbrauch von sonst. V	2.766,29-	2.400-	1.868,12-	532	0	0,00	532-	0,00
		42910000 Aufwendungen f.so. Sach-u. Dienstlstg.	439,20-	500-	0,00	500	0	0,00	500-	0,00
15	-	Abschreibungen	35.649,99-	11.150-	29.942,38-	18.792-	0	0,00	18.792	0,00
		47110000 Abschreibung auf immaterielle VermG .und	35.649,99-	11.150-	29.942,38-	18.792-	0	0,00	18.792	0,00

lfd. Nr.		Teilergebnisrechnung Ertrags- und Aufwandsarten	Ergebnis Vorjahr 2019 EUR	Fortgeschriebener Ansatz 2020 EUR	Ergebnis 2020 EUR	Vergleich Ergebnis-Ansatz EUR	Ergänzende Festlegungen im HH-Vollzug EUR	Ermächtigungs-übertragung aus 2019 EUR	Verfügbare Mittel abzgl. Ergebnis EUR	Ermächtigungs-übertragung nach 2021 EUR
			1	2	3	4	5	6	7	8
18	-	Sonstige ordentliche Aufwendungen	136.408,61-	142.974-	105.991,93-	36.982	0	0,00	36.982-	0,00
		44110000 Sonstige Personal- und Versorgungsaufw.	8,34-	200-	521,36-	321-	0	0,00	321	0,00
		44210000 Aufw. f. ehrenamtl.u. sonst.Tätigkeit	500,00-	2.000-	1.962,60-	37	0	0,00	37-	0,00
		44290000 Sonstige Aufwendungen Rechte und Dienste	30.621,19-	35.300-	34.391,15-	909	0	0,00	909-	0,00
		44310000 allg. Geschäftsaufwendungen	0,00	25.250-	0,00	25.250	0	0,00	25.250-	0,00
		44311000 Bürobedarf	0,00	1.500-	295,24-	1.205	0	0,00	1.205-	0,00
		44312000 Bücher und Zeitschriften	458,70-	460-	524,34-	64-	0	0,00	64	0,00
		44313000 Post- und Telekommunikationsentgelte	1.185,88-	900-	1.731,22-	831-	0	0,00	831	0,00
		44314000 öffentliche Bekanntmachungen	121,80-	50-	0,00	50	0	0,00	50-	0,00
		44315000 Dienstreisen, Fahrtkostenersätze	15,40-	0	100,80-	101-	0	0,00	101	0,00
		44316000 EDV-Aufwendungen	136,35-	6.310-	4.360,80-	1.949	0	0,00	1.949-	0,00
		44319000 sonstige Geschäftsaufwendungen	17.166,66-	26.125-	35.200,84-	9.076-	0	0,00	9.076	0,00
		44410000 Steuern, Versicher., Schadensfälle, Sond	3.308,42-	3.879-	4.178,58-	300-	0	0,00	300	0,00
		44520000 Erstattungen an Gemeinden (GV)	0,00	12.000-	0,00	12.000	0	0,00	12.000-	0,00
		44550000 Erstattungen an verb. Unternehmen, Bet.,	79.547,30-	27.500-	22.725,00-	4.775	0	0,00	4.775-	0,00
		44570000 Erstattungen an private Unternehmen	39,10-	0	0,00	0	0	0,00	0	0,00
		44580000 Erstattungen an übrige Bereiche	1.799,47-	0	0,00	0	0	0,00	0	0,00

lfd. Nr.		Teilergebnisrechnung Ertrags- und Aufwandsarten	Ergebnis Vorjahr 2019 EUR	Fortgeschriebener Ansatz 2020 EUR	Ergebnis 2020 EUR	Vergleich Ergebnis-Ansatz EUR	Ergänzende Festlegungen im HH-Vollzug EUR	Ermächtigungs-übertragung aus 2019 EUR	Verfügbare Mittel abzgl. Ergebnis EUR	Ermächtigungs-übertragung nach 2021 EUR
			1	2	3	4	5	6	7	8
		44910000 Sonstige zw. Aufw.a. lfd.Vw-Tätigkeit	1.500,00-	1.500-	0,00	1.500	0	0,00	1.500-	0,00
19	**=**	**Anteilige ordentliche Aufwendungen**	**308.054,73-**	**326.164-**	**294.676,01-**	**31.488**	**0**	**0,00**	**31.488-**	**0,00**
20	**=**	**Anteiliges ordentliches Ergebnis**	**68.814,14-**	**166.414-**	**16.029,11**	**182.443**	**0**	**0,00**	**182.443-**	**0,00**
21	+	Erträge aus internen Leistungen	0,00	0	0,00	0	0	0,00	0	0,00
24	-	Aufwendungen für interne Leistungen	256.485,72-	0	119.110,39-	119.110-	0	0,00	119.110	0,00
		48110000 Aufw. a. int. Leistungsbeziehungen	195.470,30-	0	114.050,00-	114.050-	0	0,00	114.050	0,00
		92111000 Interne Leistungsv. Steuerungsleistungen	23.864,79-	0	20.288,44-	20.288-	0	0,00	20.288	0,00
		92112000 Interne Leistungsv. Organisation u. EDV	2.048,87-	0	1.045,04-	1.045-	0	0,00	1.045	0,00
		92112100 Interne Leistungsv. Personalwesen	297,32-	0	161,43-	161-	0	0,00	161	0,00
		92112200 Interne Leistungsv. Finanzverw. Kasse	22.373,97-	0	609,74	610	0	0,00	610-	0,00
		92112500 Interne Leistungsv. Grünanlagen, Bauhof	6.287,09-	0	18.409,59	18.410	0	0,00	18.410-	0,00
		92112600 Interne Leistungsv. Zentr. Dienstleistg.	5.401,26-	0	2.478,91-	2.479-	0	0,00	2.479	0,00
		92113000 Interne Leistungsv. Presse/Öffentl.	742,12-	0	105,90-	106-	0	0,00	106	0,00
27	-	kalkulatorische Kosten	17.122,56-	0	15.797,34-	15.797-	0	0,00	15.797	0,00
		97110000 Kalk. Zinsen SoPo	2.565,77	0	2.277,18	2.277	0	0,00	2.277-	0,00
		98110000 Kalk. Zinsen	19.688,33-	0	18.074,52-	18.075-	0	0,00	18.075	0,00
28	**=**	**Kalkulatorisches Ergebnis**	**273.608,28-**	**0**	**134.907,73-**	**134.908-**	**0**	**0,00**	**134.908**	**0,00**
29	**=**	**Nettoressourcenbedarf/-überschuss**	**342.422,42-**	**166.414-**	**118.878,62-**	**47.535**	**0**	**0,00**	**47.535-**	**0,00**

57500100 Tourismus

lfd. Nr.		Schlüsselprodukt über Kostenstellen Ertrags- und Aufwandsarten	Ergebnis Vorjahr 2019 EUR	Fortgeschriebener Ansatz 2020 EUR	Ergebnis 2020 EUR	Vergleich Ergebnis-Ansatz EUR	Ergänzende Festlegungen im HH-Vollzug EUR	Ermächtigungs-übertragung aus 2019 EUR	Verfügbare Mittel abzgl. Ergebnis EUR	Ermächtigungs-übertragung nach 2021 EUR
			1	2	3	4	5	6	7	8
2	+	Zuweisungen und Zuwendungen, Umlagen	15.085,80	16.000	13.686,70	2.313-	0	0,00	2.313	0,00
		31410000 Zuweis. Lfd. Zwecke Land	15.085,80	16.000	13.686,70	2.313-	0	0,00	2.313	0,00
5	+	Entgelte für öffentliche Leistungen oder Einrichtungen	122.087,04	85.000	231.377,02	146.377	0	0,00	146.377-	0,00
		33610000 Zweckgebundene Abgaben	122.087,04	85.000	231.377,02	146.377	0	0,00	146.377-	0,00
6	+	Sonstige privatrechtliche Leistungsentgelte	0,00	150	964,97	815	0	0,00	815-	0,00
		34210000 Erträge aus Verkauf	0,00	0	964,97	965	0	0,00	965-	0,00
		34610000 Sonstige privatrechtl. Leistungsentgelte	0,00	150	0,00	150-	0	0,00	150	0,00
10	+	Sonstige ordentliche Erträge	100,05	100	231,76	132	0	0,00	132-	0,00
		35210000 Erstattung von Steuern	0,05	0	0,00	0	0	0,00	0	0,00
		35910000 Andere sonstige ordentliche Erträge	100,00	100	231,76	132	0	0,00	132-	0,00
11	**=**	**Anteilige ordentliche Erträge**	**137.272,89**	**101.250**	**246.260,45**	**145.010**	**0**	**0,00**	**145.010-**	**0,00**
12	-	Personalaufwendungen	45.000,00-	93.000-	92.589,11-	411	0	0,00	411-	0,00
		40120000 Dienstaufwendungen Beschäftigte	45.000,00-	93.000-	71.775,19-	21.225	0	0,00	21.225-	0,00
		40220000 Beiträge zu Versorgungskasse Beschäftigt	0,00	0	6.176,38-	6.176-	0	0,00	6.176	0,00
		40320000 Sozialversicherungsbeiträge Beschäftigte	0,00	0	14.637,54-	14.638-	0	0,00	14.638	0,00
14	-	Aufwendungen für Sach- und Dienstleistungen	4.148,51-	15.740-	24.781,40-	9.041-	0	0,00	9.041	0,00

lfd. Nr.		Schlüsselprodukt über Kostenstellen Ertrags- und Aufwandsarten	Ergebnis Vorjahr 2019 EUR	Fortgeschriebener Ansatz 2020 EUR	Ergebnis 2020 EUR	Vergleich Ergebnis-Ansatz EUR	Ergänzende Festlegungen im HH-Vollzug EUR	Ermächtigungs-übertragung aus 2019 EUR	Verfügbare Mittel abzgl. Ergebnis EUR	Ermächtigungs-übertragung nach 2021 EUR
			1	2	3	4	5	6	7	8
		42120000 Unterh. des sonst. unbeweglichen Vermöge	164,71-	0	0,00	0	0	0,00	0	0,00
		42210000 Unterhaltung des beweglichen Vermögens	848,26-	1.100-	1.851,80-	752-	0	0,00	752	0,00
		42220000 Erwerb von geringwertigen Vermögensgegen	1.683,03-	1.100-	2.694,73-	1.595-	0	0,00	1.595	0,00
		42310000 Mieten und Pachten	1.062,54-	1.040-	1.066,26-	26-	0	0,00	26	0,00
		42412002 Aufwand für Heizungsanlage	0,00	0	34,38-	34-	0	0,00	34	0,00
		42419000 sonstige Bewirtschaftung	0,00	0	14,22-	14-	0	0,00	14	0,00
		42712000 Ehrungen, Jubilare, u.ä.	0,00	500-	0,00	500	0	0,00	500-	0,00
		42713000 Repräsentation, Sitzung, Veranstaltung	0,00	0	496,38-	496-	0	0,00	496	0,00
		42714000 Öffentl.keitsarb., Infomaterial, Werbung	209,97-	8.000-	16.522,67-	8.523-	0	0,00	8.523	0,00
		42717000 einzelne Budgets für versch. kl. Aufw.	0,00	1.000-	0,00	1.000	0	0,00	1.000-	0,00
		42719000 sonst. besondere Verwalt.-/Betriebsaufw.	0,00	2.500-	1.970,96-	529	0	0,00	529-	0,00
		42810000 Aufwendungen f.d. Verbrauch von sonst. V	0,00	0	130,00-	130-	0	0,00	130	0,00
		42910000 Aufwendungen f.so. Sach-u. Dienstlstg.	180,00-	500-	0,00	500	0	0,00	500-	0,00
15	-	Abschreibungen	0,00	5.000-	37,64-	4.962	0	0,00	4.962-	0,00
		47110000 Abschreibung auf immaterielle VermG .und	0,00	5.000-	37,64-	4.962	0	0,00	4.962-	0,00
18	-	Sonstige ordentliche Aufwendungen	114.967,06-	122.710-	87.128,77-	35.581	0	0,00	35.581-	0,00
		44110000 Sonstige Personal- und Versorgungsaufw.	8,34-	200-	434,64-	235-	0	0,00	235	0,00

lfd. Nr.		Schlüsselprodukt über Kostenstellen Ertrags- und Aufwandsarten	Ergebnis Vorjahr 2019 EUR	Fortgeschriebener Ansatz 2020 EUR	Ergebnis 2020 EUR	Vergleich Ergebnis-Ansatz EUR	Ergänzende Festlegungen im HH-Vollzug EUR	Ermächtigungs-übertragung aus 2019 EUR	Verfügbare Mittel abzgl. Ergebnis EUR	Ermächtigungs-übertragung nach 2021 EUR
			1	2	3	4	5	6	7	8
		44290000 Sonstige Aufwendungen Rechte und Dienste	29.664,05-	34.600-	33.811,49-	789	0	0,00	789-	0,00
		44310000 allg. Geschäftsaufwendungen	0,00	25.000-	0,00	25.000	0	0,00	25.000-	0,00
		44311000 Bürobedarf	0,00	0	243,83-	244-	0	0,00	244	0,00
		44312000 Bücher und Zeitschriften	0,00	0	30,38-	30-	0	0,00	30	0,00
		44313000 Post- und Telekommunikationsentgelte	764,07-	550-	1.330,30-	780-	0	0,00	780	0,00
		44314000 öffentliche Bekanntmachungen	52,10-	0	0,00	0	0	0,00	0	0,00
		44315000 Dienstreisen, Fahrtkostenersätze	15,40-	0	100,80-	101-	0	0,00	101	0,00
		44316000 EDV-Aufwendungen	136,35-	6.310-	4.323,18-	1.987	0	0,00	1.987-	0,00
		44319000 sonstige Geschäftsaufwendungen	0,00	11.200-	19.979,07-	8.779-	0	0,00	8.779	0,00
		44410000 Steuern, Versicher., Schadensfälle, Sond	3.279,45-	3.850-	4.150,08-	300-	0	0,00	300	0,00
		44520000 Erstattungen an Gemeinden (GV)	0,00	12.000-	0,00	12.000	0	0,00	12.000-	0,00
		44550000 Erstattungen an verb. Unternehmen, Bet.,	79.547,30-	27.500-	22.725,00-	4.775	0	0,00	4.775-	0,00
		44910000 Sonstige zw. Aufw.a. lfd.Vw-Tätigkeit	1.500,00-	1.500-	0,00	1.500	0	0,00	1.500-	0,00
19	**=**	**Anteilige ordentliche Aufwendungen**	**164.115,57-**	**236.450-**	**204.536,92-**	**31.913**	**0**	**0,00**	**31.913-**	**0,00**
20	**=**	**Anteiliges veranschlagtes ordentliches Ergebnis**	**26.842,68-**	**135.200-**	**41.723,53**	**176.924**	**0**	**0,00**	**176.924-**	**0,00**
21	+	Erträge aus internen Leistungen	0,00	0	0,00	0	0	0,00	0	0,00
24	-	Aufwendungen für interne Leistungen	108.652,31-	0	43.420,18-	43.420-	0	0,00	43.420	0,00

786 Enzklösterle

lfd. Nr.		Schlüsselprodukt über Kostenstellen Ertrags- und Aufwandsarten	Ergebnis Vorjahr 2019 EUR	Fortgeschriebener Ansatz 2020 EUR	Ergebnis 2020 EUR	Vergleich Ergebnis-Ansatz EUR	Ergänzende Festlegungen im HH-Vollzug EUR	Ermächtigungs-übertragung aus 2019 EUR	Verfügbare Mittel abzgl. Ergebnis EUR	Ermächtigungs-übertragung nach 2021 EUR
			1	2	3	4	5	6	7	8
		92111000 Interne Leistungsv. Steuerungsleistungen	18.641,17-	0	18.578,64-	18.579-	0	0,00	18.579	0,00
		92112000 Interne Leistungsv. Organisation u. EDV	2.048,87-	0	1.045,04-	1.045-	0	0,00	1.045	0,00
		92112100 Interne Leistungsv. Personalwesen	297,32-	0	161,43-	161-	0	0,00	161	0,00
		92112200 Interne Leistungsv. Finanzverw. Kasse	22.373,97-	0	609,74	610	0	0,00	610-	0,00
		92112600 Interne Leistungsv. Zentr. Dienstleistg.	5.401,26-	0	2.478,91-	2.479-	0	0,00	2.479	0,00
		92113000 Interne Leistungsv. Presse/Öffentl.	742,12-	0	105,90-	106-	0	0,00	106	0,00
		48110000 Aufw. a. int. Leistungsbeziehungen	59.147,60-	0	21.660,00-	21.660-	0	0,00	21.660	0,00
27	-	kalkulatorische Kosten	107,50-	0	120,59-	121-	0	0,00	121	0,00
		98110000 Kalk. Zinsen	107,50-	0	120,59-	121-	0	0,00	121	0,00
28	**=**	**Veranschlagtes kalkulatorisches Ergebnis**	**108.759,81-**	**0**	**43.540,77-**	**43.541-**	**0**	**0,00**	**43.541**	**0,00**
29	**=**	**Veranschlagter Nettoressourcenbedarf/-überschuss**	**135.602,49-**	**135.200-**	**1.817,24-**	**133.383**	**0**	**0,00**	**133.383-**	**0,00**

57500200 touristische bauliche Anlagen

lfd. Nr.		Schlüsselprodukt über Kostenstellen Ertrags- und Aufwandsarten	Ergebnis Vorjahr 2019 EUR	Fortgeschriebener Ansatz 2020 EUR	Ergebnis 2020 EUR	Vergleich Ergebnis-Ansatz EUR	Ergänzende Festlegungen im HH-Vollzug EUR	Ermächtigungs-übertragung aus 2019 EUR	Verfügbare Mittel abzgl. Ergebnis EUR	Ermächtigungs-übertragung nach 2021 EUR
			1	2	3	4	5	6	7	8
3	+	Aufgelöste Investitionszuwendungen und -beiträge	1.061,95	100	1.061,95	962	0	0,00	962-	0,00
		31611000 Aufl. SoPo aus Zuweisungen Land	1.061,95	100	1.061,95	962	0	0,00	962-	0,00
6	+	Sonstige privatrechtliche Leistungsentgelte	1.200,00	0	0,00	0	0	0,00	0	0,00
		34110000 Mieten und Pachten	1.200,00	0	0,00	0	0	0,00	0	0,00
10	+	Sonstige ordentliche Erträge	515,03	0	0,00	0	0	0,00	0	0,00
		35910000 Andere sonstige ordentliche Erträge	515,03	0	0,00	0	0	0,00	0	0,00
11	**=**	**Anteilige ordentliche Erträge**	**2.776,98**	**100**	**1.061,95**	**962**	**0**	**0,00**	**962-**	**0,00**
14	-	Aufwendungen für Sach- und Dienstleistungen	20.982,28-	31.540-	17.016,86-	14.523	0	0,00	14.523-	0,00
		42110000 Unterh. Grundst. und bauli.Anlagen	96,77-	700-	58,98-	641	0	0,00	641-	0,00
		42120000 Unterh. des sonst. unbeweglichen Vermöge	7.240,73-	13.300-	7.114,57-	6.185	0	0,00	6.185-	0,00
		42210000 Unterhaltung des beweglichen Vermögens	800,69-	0	288,33-	288-	0	0,00	288	0,00
		42220000 Erwerb von geringwertigen Vermögensgegen	1.722,02-	2.750-	456,28-	2.294	0	0,00	2.294-	0,00
		42310000 Mieten und Pachten	1.707,15-	1.651-	378,25-	1.273	0	0,00	1.273-	0,00
		42411000 Aufwand für Strom	743,11-	1.268-	948,55-	319	0	0,00	319-	0,00
		42412001 Aufwand für Energie - Heizöl/Pellets	1.169,80-	1.200-	1.089,81-	110	0	0,00	110-	0,00
		42412002 Aufwand für Heizungsanlage	316,31-	182-	435,32-	253-	0	0,00	253	0,00

lfd. Nr.		Schlüsselprodukt über Kostenstellen Ertrags- und Aufwandsarten	Ergebnis Vorjahr 2019 EUR	Fortgeschriebener Ansatz 2020 EUR	Ergebnis 2020 EUR	Vergleich Ergebnis-Ansatz EUR	Ergänzende Festlegungen im HH-Vollzug EUR	Ermächtigungs-übertragung aus 2019 EUR	Verfügbare Mittel abzgl. Ergebnis EUR	Ermächtigungs-übertragung nach 2021 EUR
			1	2	3	4	5	6	7	8
		42413001 Aufwand für Wasserversorgung	625,70-	1.900-	0,00	1.900	0	0,00	1.900-	0,00
		42414000 Aufwand für Abfallbeseitigung	2.460,10-	2.000-	1.360,89-	639	0	0,00	639-	0,00
		42415001 Aufwand für Reinigung	0,00	100-	1,65-	98	0	0,00	98-	0,00
		42415002 Aufwand für Winterdienst	0,00	100-	0,00	100	0	0,00	100-	0,00
		42416001 Aufwand für gebäudebezogene Versicherung	169,79-	170-	122,80-	47	0	0,00	47-	0,00
		42416002 Aufwand für gebäudebezogene Steuern	131,87-	119-	131,87-	13-	0	0,00	13	0,00
		42419000 sonstige Bewirtschaftung	6,43-	200-	198,28-	2	0	0,00	2-	0,00
		42717000 einzelne Budgets für versch. kl. Aufw.	3.010,42-	5.500-	4.431,28-	1.069	0	0,00	1.069-	0,00
		42810000 Aufwendungen f.d. Verbrauch von sonst. V	781,39-	400-	0,00	400	0	0,00	400-	0,00
15	-	Abschreibungen	23.244,91-	5.000-	17.499,66-	12.500-	0	0,00	12.500	0,00
		47110000 Abschreibung auf immaterielle VermG .und	23.244,91-	5.000-	17.499,66-	12.500-	0	0,00	12.500	0,00
18	-	Sonstige ordentliche Aufwendungen	1.254,20-	814-	835,18-	21-	0	0,00	21	0,00
		44110000 Sonstige Personal- und Versorgungsaufw.	0,00	0	86,72-	87-	0	0,00	87	0,00
		44290000 Sonstige Aufwendungen Rechte und Dienste	700,00-	200-	200,00-	0	0	0,00	0	0,00
		44312000 Bücher und Zeitschriften	458,70-	460-	493,96-	34-	0	0,00	34	0,00
		44319000 sonstige Geschäftsaufwendungen	27,43-	125-	26,00-	99	0	0,00	99-	0,00
		44410000 Steuern, Versicher., Schadensfälle, Sond	28,97-	29-	28,50-	1	0	0,00	1-	0,00

786 Enzklösterle

lfd. Nr.		Schlüsselprodukt über Kostenstellen Ertrags- und Aufwandsarten	Ergebnis Vorjahr 2019 EUR	Fortgeschriebener Ansatz 2020 EUR	Ergebnis 2020 EUR	Vergleich Ergebnis-Ansatz EUR	Ergänzende Festlegungen im HH-Vollzug EUR	Ermächtigungs-übertragung aus 2019 EUR	Verfügbare Mittel abzgl. Ergebnis EUR	Ermächtigungs-übertragung nach 2021 EUR
			1	2	3	4	5	6	7	8
		44570000 Erstattungen an private Unternehmen	39,10-	0	0,00	0	0	0,00	0	0,00
19	**=**	**Anteilige ordentliche Aufwendungen**	**45.481,39-**	**37.354-**	**35.351,70-**	**2.002**	**0**	**0,00**	**2.002-**	**0,00**
20	**=**	**Anteiliges veranschlagtes ordentliches Ergebnis**	**42.704,41-**	**37.254-**	**34.289,75-**	**2.964**	**0**	**0,00**	**2.964-**	**0,00**
21	+	Erträge aus internen Leistungen	0,00	0	0,00	0	0	0,00	0	0,00
24	-	Aufwendungen für interne Leistungen	109.995,32-	0	63.589,73-	63.590-	0	0,00	63.590	0,00
		92111000 Interne Leistungsv. Steuerungsleistungen	1.563,08-	0	462,79-	463-	0	0,00	463	0,00
		92112500 Interne Leistungsv. Grünanlagen, Bauhof	3.402,58-	0	9.923,06	9.923	0	0,00	9.923-	0,00
		48110000 Aufw. a. int. Leistungsbeziehungen	105.029,66-	0	73.050,00-	73.050-	0	0,00	73.050	0,00
27	-	kalkulatorische Kosten	13.082,14-	0	12.128,59-	12.129-	0	0,00	12.129	0,00
		97110000 Kalk. Zinsen SoPo	902,66	0	849,56	850	0	0,00	850-	0,00
		98110000 Kalk. Zinsen	13.984,80-	0	12.978,15-	12.978-	0	0,00	12.978	0,00
28	**=**	**Veranschlagtes kalkulatorisches Ergebnis**	**123.077,46-**	**0**	**75.718,32-**	**75.718-**	**0**	**0,00**	**75.718**	**0,00**
29	**=**	**Veranschlagter Nettoressourcenbedarf/-überschuss**	**165.781,87-**	**37.254-**	**110.008,07-**	**72.754-**	**0**	**0,00**	**72.754**	**0,00**

57500300 Veranstaltungen

lfd. Nr.		Schlüsselprodukt über Kostenstellen Ertrags- und Aufwandsarten	Ergebnis Vorjahr 2019 EUR	Fortgeschriebener Ansatz 2020 EUR	Ergebnis 2020 EUR	Vergleich Ergebnis-Ansatz EUR	Ergänzende Festlegungen im HH-Vollzug EUR	Ermächtigungs-übertragung aus 2019 EUR	Verfügbare Mittel abzgl. Ergebnis EUR	Ermächtigungs-übertragung nach 2021 EUR
			1	2	3	4	5	6	7	8
5	+	Entgelte für öffentliche Leistungen oder Einrichtungen	9.693,67	2.400	55,18	2.345-	0	0,00	2.345	0,00
		33210000 Benutzungsgebühren und ähnliche Entgelte	9.693,67	2.400	55,18	2.345-	0	0,00	2.345	0,00
6	+	Sonstige privatrechtliche Leistungsentgelte	700,00	0	0,00	0	0	0,00	0	0,00
		34610000 Sonstige privatrechtl. Leistungsentgelte	700,00	0	0,00	0	0	0,00	0	0,00
10	+	Sonstige ordentliche Erträge	0,00	200	0,00	200-	0	0,00	200	0,00
		35910000 Andere sonstige ordentliche Erträge	0,00	200	0,00	200-	0	0,00	200	0,00
11	**=**	**Anteilige ordentliche Erträge**	**10.393,67**	**2.600**	**55,18**	**2.545-**	**0**	**0,00**	**2.545**	**0,00**
14	-	Aufwendungen für Sach- und Dienstleistungen	19.725,76-	7.350-	681,79-	6.668	0	0,00	6.668-	0,00
		42414000 Aufwand für Abfallbeseitigung	236,35-	0	0,00	0	0	0,00	0	0,00
		42713000 Repräsentation, Sitzung, Veranstaltung	19.339,41-	7.350-	681,79-	6.668	0	0,00	6.668-	0,00
		42714000 Öffentl.keitsarb., Infomaterial, Werbung	42,00-	0	0,00	0	0	0,00	0	0,00
		42910000 Aufwendungen f.so. Sach-u. Dienstlstg.	108,00-	0	0,00	0	0	0,00	0	0,00
18	-	Sonstige ordentliche Aufwendungen	264,60-	800-	417,46-	383	0	0,00	383-	0,00
		44290000 Sonstige Aufwendungen Rechte und Dienste	200,00-	500-	320,00-	180	0	0,00	180-	0,00
		44310000 allg. Geschäftsaufwendungen	0,00	250-	0,00	250	0	0,00	250-	0,00

lfd. Nr.		Schlüsselprodukt über Kostenstellen Ertrags- und Aufwandsarten	Ergebnis Vorjahr 2019 EUR	Fortgeschriebener Ansatz 2020 EUR	Ergebnis 2020 EUR	Vergleich Ergebnis-Ansatz EUR	Ergänzende Festlegungen im HH-Vollzug EUR	Ermächtigungs-übertragung aus 2019 EUR	Verfügbare Mittel abzgl. Ergebnis EUR	Ermächtigungs-übertragung nach 2021 EUR
			1	2	3	4	5	6	7	8
		44314000 öffentliche Bekanntmachungen	64,60-	50-	0,00	50	0	0,00	50-	0,00
		44319000 sonstige Geschäftsaufwendungen	0,00	0	97,46-	97-	0	0,00	97	0,00
19	**=**	**Anteilige ordentliche Aufwendungen**	**19.990,36-**	**8.150-**	**1.099,25-**	**7.051**	**0**	**0,00**	**7.051-**	**0,00**
20	**=**	**Anteiliges veranschlagtes ordentliches Ergebnis**	**9.596,69-**	**5.550-**	**1.044,07-**	**4.506**	**0**	**0,00**	**4.506-**	**0,00**
21	+	Erträge aus internen Leistungen	0,00	0	0,00	0	0	0,00	0	0,00
24	-	Aufwendungen für interne Leistungen	17.473,03-	0	6.900,11-	6.900-	0	0,00	6.900	0,00
		92111000 Interne Leistungsv. Steuerungsleistungen	825,58-	0	28,56-	29-	0	0,00	29	0,00
		92112500 Interne Leistungsv. Grünanlagen, Bauhof	1.578,83-	0	4.678,45	4.678	0	0,00	4.678-	0,00
		48110000 Aufw. a. int. Leistungsbeziehungen	15.068,62-	0	11.550,00-	11.550-	0	0,00	11.550	0,00
28	**=**	**Veranschlagtes kalkulatorisches Ergebnis**	**17.473,03-**	**0**	**6.900,11-**	**6.900-**	**0**	**0,00**	**6.900**	**0,00**
29	**=**	**Veranschlagter Nettoressourcenbedarf/-überschuss**	**27.069,72-**	**5.550-**	**7.944,18-**	**2.394-**	**0**	**0,00**	**2.394**	**0,00**

57500400 Tanzveranstaltungen

lfd. Nr.		Schlüsselprodukt über Kostenstellen Ertrags- und Aufwandsarten	Ergebnis Vorjahr 2019 EUR	Fortgeschriebener Ansatz 2020 EUR	Ergebnis 2020 EUR	Vergleich Ergebnis-Ansatz EUR	Ergänzende Festlegungen im HH-Vollzug EUR	Ermächtigungs-übertragung aus 2019 EUR	Verfügbare Mittel abzgl. Ergebnis EUR	Ermächtigungs-übertragung nach 2021 EUR
			1	2	3	4	5	6	7	8
5	+	Entgelte für öffentliche Leistungen oder Einrichtungen	40.400,00	44.200	19.473,51	24.726-	0	0,00	24.726	0,00
		33210000 Benutzungsgebühren und ähnliche Entgelte	40.400,00	44.200	19.473,51	24.726-	0	0,00	24.726	0,00
11	**=**	**Anteilige ordentliche Erträge**	**40.400,00**	**44.200**	**19.473,51**	**24.726-**	**0**	**0,00**	**24.726**	**0,00**
14	-	Aufwendungen für Sach- und Dienstleistungen	35.300,00-	14.950-	16.557,89-	1.608-	0	0,00	1.608	0,00
		42713000 Repräsentation, Sitzung, Veranstaltung	35.300,00-	14.950-	16.557,89-	1.608-	0	0,00	1.608	0,00
18	-	Sonstige ordentliche Aufwendungen	57,14-	0	63,41-	63-	0	0,00	63	0,00
		44290000 Sonstige Aufwendungen Rechte und Dienste	57,14-	0	59,66-	60-	0	0,00	60	0,00
		44313000 Post- und Telekommunikationsentgelte	0,00	0	3,75-	4-	0	0,00	4	0,00
19	**=**	**Anteilige ordentliche Aufwendungen**	**35.357,14-**	**14.950-**	**16.621,30-**	**1.671-**	**0**	**0,00**	**1.671**	**0,00**
20	**=**	**Anteiliges veranschlagtes ordentliches Ergebnis**	**5.042,86**	**29.250**	**2.852,21**	**26.398-**	**0**	**0,00**	**26.398**	**0,00**
21	+	Erträge aus internen Leistungen	0,00	0	0,00	0	0	0,00	0	0,00
24	-	Aufwendungen für interne Leistungen	4.415,44-	0	690,21	690	0	0,00	690-	0,00
		92111000 Interne Leistungsv. Steuerungsleistungen	1.492,14-	0	564,27-	564-	0	0,00	564	0,00
		92112500 Interne Leistungsv. Grünanlagen, Bauhof	683,95-	0	1.994,48	1.994	0	0,00	1.994-	0,00
		48110000 Aufw. a. int. Leistungsbeziehungen	2.239,35-	0	740,00-	740-	0	0,00	740	0,00

786 Enzklösterle

lfd. Nr.		Schlüsselprodukt über Kostenstellen Ertrags- und Aufwandsarten	Ergebnis Vorjahr 2019 EUR	Fortgeschriebener Ansatz 2020 EUR	Ergebnis 2020 EUR	Vergleich Ergebnis-Ansatz EUR	Ergänzende Festlegungen im HH-Vollzug EUR	Ermächtigungs-übertragung aus 2019 EUR	Verfügbare Mittel abzgl. Ergebnis EUR	Ermächtigungs-übertragung nach 2021 EUR
			1	2	3	4	5	6	7	8
28	=	Veranschlagtes kalkulatorisches Ergebnis	4.415,44-	0	690,21	690	0	0,00	690-	0,00
29	=	Veranschlagter Nettoressourcenbedarf/-überschuss	627,42	29.250	3.542,42	25.708-	0	0,00	25.708	0,00

57500500 Adventure-Golfpark

lfd. Nr.		Schlüsselprodukt über Kostenstellen Ertrags- und Aufwandsarten	Ergebnis Vorjahr 2019 EUR	Fortgeschriebener Ansatz 2020 EUR	Ergebnis 2020 EUR	Vergleich Ergebnis-Ansatz EUR	Ergänzende Festlegungen im HH-Vollzug EUR	Ermächtigungs-übertragung aus 2019 EUR	Verfügbare Mittel abzgl. Ergebnis EUR	Ermächtigungs-übertragung nach 2021 EUR
			1	2	3	4	5	6	7	8
3	+	Aufgelöste Investitionszuwendungen und -beiträge	4.709,74	100	4.709,74	4.610	0	0,00	4.610-	0,00
		31611000 Aufl. SoPo aus Zuweisungen Land	4.709,74	100	4.709,74	4.610	0	0,00	4.610-	0,00
5	+	Entgelte für öffentliche Leistungen oder Einrichtungen	42.857,42	11.000	38.649,42	27.649	0	0,00	27.649-	0,00
		33210000 Benutzungsgebühren und ähnliche Entgelte	42.857,42	11.000	38.649,42	27.649	0	0,00	27.649-	0,00
6	+	Sonstige privatrechtliche Leistungsentgelte	630,25	0	0,00	0	0	0,00	0	0,00
		34610000 Sonstige privatrechtl. Leistungsentgelte	630,25	0	0,00	0	0	0,00	0	0,00
10	+	Sonstige ordentliche Erträge	160,86	0	0,00	0	0	0,00	0	0,00
		35910000 Andere sonstige ordentliche Erträge	160,86	0	0,00	0	0	0,00	0	0,00
11	**=**	**Anteilige ordentliche Erträge**	**48.358,27**	**11.100**	**43.359,16**	**32.259**	**0**	**0,00**	**32.259-**	**0,00**
14	-	Aufwendungen für Sach- und Dienstleistungen	8.723,48-	7.310-	5.376,53-	1.933	0	0,00	1.933-	0,00
		42110000 Unterh. Grundst. und bauli.Anlagen	318,10-	0	0,00	0	0	0,00	0	0,00
		42120000 Unterh. des sonst. unbeweglichen Vermöge	3.413,71-	3.000-	2.155,11-	845	0	0,00	845-	0,00
		42210000 Unterhaltung des beweglichen Vermögens	246,83-	50-	234,98-	185-	0	0,00	185	0,00
		42220000 Erwerb von geringwertigen Vermögensgegen	806,99-	600-	600,00-	0	0	0,00	0	0,00
		42411000 Aufwand für Strom	227,38-	250-	160,85-	89	0	0,00	89-	0,00

lfd. Nr.		Schlüsselprodukt über Kostenstellen Ertrags- und Aufwandsarten	Ergebnis Vorjahr 2019 EUR	Fortgeschriebener Ansatz 2020 EUR	Ergebnis 2020 EUR	Vergleich Ergebnis-Ansatz EUR	Ergänzende Festlegungen im HH-Vollzug EUR	Ermächtigungs-übertragung aus 2019 EUR	Verfügbare Mittel abzgl. Ergebnis EUR	Ermächtigungs-übertragung nach 2021 EUR
			1	2	3	4	5	6	7	8
		42413001 Aufwand für Wasserversorgung	55,95-	100-	0,00	100	0	0,00	100-	0,00
		42414000 Aufwand für Abfallbeseitigung	680,80-	0	0,00	0	0	0,00	0	0,00
		42416001 Aufwand für gebäudebezogene Versicherung	63,41-	60-	55,56-	4	0	0,00	4-	0,00
		42416002 Aufwand für gebäudebezogene Steuern	93,98-	50-	93,98-	44-	0	0,00	44	0,00
		42419000 sonstige Bewirtschaftung	169,20-	0	61,75-	62-	0	0,00	62	0,00
		42510000 Haltung von Fahrzeugen	25,25-	0	0,00	0	0	0,00	0	0,00
		42714000 Öffentl.keitsarb., Infomaterial, Werbung	1.867,00-	1.000-	1.000,00-	0	0	0,00	0	0,00
		42719000 sonst. besondere Verwalt.-/Betriebsaufw.	603,68-	2.200-	1.014,30-	1.186	0	0,00	1.186-	0,00
		42910000 Aufwendungen f.so. Sach-u. Dienstlstg.	151,20-	0	0,00	0	0	0,00	0	0,00
15	-	Abschreibungen	11.969,74-	1.000-	11.969,74-	10.970-	0	0,00	10.970	0,00
		47110000 Abschreibung auf immaterielle VermG .und	11.969,74-	1.000-	11.969,74-	10.970-	0	0,00	10.970	0,00
18	-	Sonstige ordentliche Aufwendungen	17.566,14-	16.650-	15.584,51-	1.065	0	0,00	1.065-	0,00
		44311000 Bürobedarf	0,00	1.500-	51,41-	1.449	0	0,00	1.449-	0,00
		44313000 Post- und Telekommunikationsentgelte	421,81-	350-	397,17-	47-	0	0,00	47	0,00
		44314000 öffentliche Bekanntmachungen	5,10-	0	0,00	0	0	0,00	0	0,00
		44316000 EDV-Aufwendungen	0,00	0	37,62-	38-	0	0,00	38	0,00
		44319000 sonstige Geschäftsaufwendungen	17.139,23-	14.800-	15.098,31-	298-	0	0,00	298	0,00
19	**=**	**Anteilige ordentliche Aufwendungen**	**38.259,36-**	**24.960-**	**32.930,78-**	**7.971-**	**0**	**0,00**	**7.971**	**0,00**

786 Enzklösterle

lfd. Nr.		Schlüsselprodukt über Kostenstellen Ertrags- und Aufwandsarten	Ergebnis Vorjahr 2019 EUR	Fortgeschriebener Ansatz 2020 EUR	Ergebnis 2020 EUR	Vergleich Ergebnis-Ansatz EUR	Ergänzende Festlegungen im HH-Vollzug EUR	Ermächtigungs-übertragung aus 2019 EUR	Verfügbare Mittel abzgl. Ergebnis EUR	Ermächtigungs-übertragung nach 2021 EUR
			1	2	3	4	5	6	7	8
20	**=**	**Anteiliges veranschlagtes ordentliches Ergebnis**	**10.098,91**	**13.860-**	**10.428,38**	**24.288**	**0**	**0,00**	**24.288-**	**0,00**
21	+	Erträge aus internen Leistungen	0,00	0	0,00	0	0	0,00	0	0,00
24	-	Aufwendungen für interne Leistungen	15.485,15-	0	3.227,81-	3.228-	0	0,00	3.228	0,00
		92111000 Interne Leistungsv. Steuerungsleistungen	1.183,95-	0	560,48-	560-	0	0,00	560	0,00
		92112500 Interne Leistungsv. Grünanlagen, Bauhof	388,37-	0	1.132,67	1.133	0	0,00	1.133-	0,00
		48110000 Aufw. a. int. Leistungsbeziehungen	13.912,83-	0	3.800,00-	3.800-	0	0,00	3.800	0,00
27	-	kalkulatorische Kosten	3.263,59-	0	2.900,59-	2.901-	0	0,00	2.901	0,00
		97110000 Kalk. Zinsen SoPo	1.663,11	0	1.427,62	1.428	0	0,00	1.428-	0,00
		98110000 Kalk. Zinsen	4.926,70-	0	4.328,21-	4.328-	0	0,00	4.328	0,00
28	**=**	**Veranschlagtes kalkulatorisches Ergebnis**	**18.748,74-**	**0**	**6.128,40-**	**6.128-**	**0**	**0,00**	**6.128**	**0,00**
29	**=**	**Veranschlagter Nettoressourcenbedarf/-überschuss**	**8.649,83-**	**13.860-**	**4.299,98**	**18.160**	**0**	**0,00**	**18.160-**	**0,00**

57500600 Rotwildgehege

lfd. Nr.		Schlüsselprodukt über Kostenstellen Ertrags- und Aufwandsarten	Ergebnis Vorjahr 2019 EUR	Fortgeschriebener Ansatz 2020 EUR	Ergebnis 2020 EUR	Vergleich Ergebnis-Ansatz EUR	Ergänzende Festlegungen im HH-Vollzug EUR	Ermächtigungs-übertragung aus 2019 EUR	Verfügbare Mittel abzgl. Ergebnis EUR	Ermächtigungs-übertragung nach 2021 EUR
			1	2	3	4	5	6	7	8
6	+	Sonstige privatrechtliche Leistungsentgelte	0,00	400	401,81	2	0	0,00	2-	0,00
		34210000 Erträge aus Verkauf	0,00	400	401,81	2	0	0,00	2-	0,00
10	+	Sonstige ordentliche Erträge	38,78	100	93,06	7-	0	0,00	7	0,00
		35910000 Andere sonstige ordentliche Erträge	38,78	100	93,06	7-	0	0,00	7	0,00
11	**=**	**Anteilige ordentliche Erträge**	**38,78**	**500**	**494,87**	**5-**	**0**	**0,00**	**5**	**0,00**
14	-	Aufwendungen für Sach- und Dienstleistungen	2.116,10-	2.150-	1.738,12-	412	0	0,00	412-	0,00
		42120000 Unterh. des sonst. unbeweglichen Vermöge	131,20-	150-	0,00	150	0	0,00	150-	0,00
		42810000 Aufwendungen f.d. Verbrauch von sonst. V	1.984,90-	2.000-	1.738,12-	262	0	0,00	262-	0,00
15	-	Abschreibungen	435,34-	150-	435,34-	285-	0	0,00	285	0,00
		47110000 Abschreibung auf immaterielle VermG .und	435,34-	150-	435,34-	285-	0	0,00	285	0,00
18	-	Sonstige ordentliche Aufwendungen	2.299,47-	2.000-	1.962,60-	37	0	0,00	37-	0,00
		44210000 Aufw. f. ehrenamtl.u. sonst.Tätigkeit	500,00-	2.000-	1.962,60-	37	0	0,00	37-	0,00
		44580000 Erstattungen an übrige Bereiche	1.799,47-	0	0,00	0	0	0,00	0	0,00
19	**=**	**Anteilige ordentliche Aufwendungen**	**4.850,91-**	**4.300-**	**4.136,06-**	**164**	**0**	**0,00**	**164-**	**0,00**
20	**=**	**Anteiliges veranschlagtes ordentliches Ergebnis**	**4.812,13-**	**3.800-**	**3.641,19-**	**159**	**0**	**0,00**	**159-**	**0,00**
21	+	Erträge aus internen Leistungen	0,00	0	0,00	0	0	0,00	0	0,00
24	-	Aufwendungen für interne Leistungen	464,47-	0	2.662,77-	2.663-	0	0,00	2.663	0,00

786 Enzklösterle

lfd. Nr.		Schlüsselprodukt über Kostenstellen Ertrags- und Aufwandsarten	Ergebnis Vorjahr 2019 EUR	Fortgeschriebener Ansatz 2020 EUR	Ergebnis 2020 EUR	Vergleich Ergebnis-Ansatz EUR	Ergänzende Festlegungen im HH-Vollzug EUR	Ermächtigungs-übertragung aus 2019 EUR	Verfügbare Mittel abzgl. Ergebnis EUR	Ermächtigungs-übertragung nach 2021 EUR
			1	2	3	4	5	6	7	8
		92111000 Interne Leistungsv. Steuerungsleistungen	158,87-	0	93,70-	94-	0	0,00	94	0,00
		92112500 Interne Leistungsv. Grünanlagen, Bauhof	233,36-	0	680,93	681	0	0,00	681-	0,00
		48110000 Aufw. a. int. Leistungsbeziehungen	72,24-	0	3.250,00-	3.250-	0	0,00	3.250	0,00
27	-	kalkulatorische Kosten	669,33-	0	647,57-	648-	0	0,00	648	0,00
		98110000 Kalk. Zinsen	669,33-	0	647,57-	648-	0	0,00	648	0,00
28	**=**	**Veranschlagtes kalkulatorisches Ergebnis**	**1.133,80-**	**0**	**3.310,34-**	**3.310-**	**0**	**0,00**	**3.310**	**0,00**
29	**=**	**Veranschlagter Nettoressourcenbedarf/-überschuss**	**5.945,93-**	**3.800-**	**6.951,53-**	**3.152-**	**0**	**0,00**	**3.152**	**0,00**

THH2 Dienstleistungen und Infrastruktur
12 Sicherheit und Ordnung
1260 Brandschutz

lfd. Nr.		Investitionsübersicht Einzahlungs- und Auszahlungsarten	Ergebnis Vorjahr 2019 EUR	Fortgeschriebener Ansatz 2020 EUR	Ergebnis 2020 EUR	Vergleich Ergebnis-Ansatz EUR	Ergänzende Festlegungen im HH-Vollzug EUR	Ermächtigungs-übertragung aus 2019 EUR	Verfügbare Mittel abzgl. Ergebnis EUR	Ermächtigungs-übertragung nach 2021 EUR
			1	2	3	4	5	6	7	8
712601000100: Feuerwehr - Erwerb bewegl. VG										
6	**=**	**Summe der Einzahlungen aus Investitionstätigkeit**	**0,00**	**0**	**0,00**	**0**	**0**	**0,00**	**0**	**0,00**
9	-	Auszahlungen für den Erwerb von beweglichem Sachvermögen	0,00	5.000-	4.020,78-	979	0	0,00	979-	0,00
		78312000 Erw.bew.VG o. WG	0,00	5.000-	4.020,78-	979	0	0,00	979-	0,00
13	**=**	**Summe der Auszahlungen aus Investitionstätigkeit**	**0,00**	**5.000-**	**4.020,78-**	**979**	**0**	**0,00**	**979-**	**0,00**
14	**=**	**Saldo aus Investitionstätigkeit**	**0,00**	**5.000-**	**4.020,78-**	**979**	**0**	**0,00**	**979-**	**0,00**
16	**=**	**Gesamtkosten der Maßnahme**	**0,00**	**5.000-**	**4.020,78-**	**979**	**0**	**0,00**	**979-**	**0,00**
712601000105: Feuerwehr - Digitalfunk BOS Einsatzstell										
1	+	Einzahlungen aus Investitionszuwendungen	0,00	1.800	0,00	1.800-	0	0,00	1.800	0,00
		68110000 Inv.zu. v. Land	0,00	1.800	0,00	1.800-	0	0,00	1.800	0,00
6	**=**	**Summe der Einzahlungen aus Investitionstätigkeit**	**0,00**	**1.800**	**0,00**	**1.800-**	**0**	**0,00**	**1.800**	**0,00**
9	-	Auszahlungen für den Erwerb von beweglichem Sachvermögen	0,00	14.000-	7.350,89-	6.649	0	0,00	6.649-	0,00
		78312000 Erw.bew.VG o. WG	0,00	14.000-	7.350,89-	6.649	0	0,00	6.649-	0,00
13	**=**	**Summe der Auszahlungen aus Investitionstätigkeit**	**0,00**	**14.000-**	**7.350,89-**	**6.649**	**0**	**0,00**	**6.649-**	**0,00**
14	**=**	**Saldo aus Investitionstätigkeit**	**0,00**	**12.200-**	**7.350,89-**	**4.849**	**0**	**0,00**	**4.849-**	**0,00**
16	**=**	**Gesamtkosten der Maßnahme**	**0,00**	**14.000-**	**7.350,89-**	**6.649**	**0**	**0,00**	**6.649-**	**0,00**

786 Enzklösterle

lfd. Nr.		Investitionsübersicht Einzahlungs- und Auszahlungsarten	Ergebnis Vorjahr 2019 EUR	Fortgeschriebener Ansatz 2020 EUR	Ergebnis 2020 EUR	Vergleich Ergebnis-Ansatz EUR	Ergänzende Festlegungen im HH-Vollzug EUR	Ermächtigungs-übertragung aus 2019 EUR	Verfügbare Mittel abzgl. Ergebnis EUR	Ermächtigungs-übertragung nach 2021 EUR
			1	2	3	4	5	6	7	8
712601000106: Feuerwehr Sirene - Privat auf Öffentlich										
6	**=**	**Summe der Einzahlungen aus Investitionstätigkeit**	**0,00**	**0**	**0,00**	**0**	**0**	**0,00**	**0**	**0,00**
8	-	Auszahlungen für Baumaßnahmen	0,00	4.000-	0,00	4.000	0	0,00	4.000-	0,00
		78720000 Ausz.Tiefbaumaßn.	0,00	4.000-	0,00	4.000	0	0,00	4.000-	0,00
13	**=**	**Summe der Auszahlungen aus Investitionstätigkeit**	**0,00**	**4.000-**	**0,00**	**4.000**	**0**	**0,00**	**4.000-**	**0,00**
14	**=**	**Saldo aus Investitionstätigkeit**	**0,00**	**4.000-**	**0,00**	**4.000**	**0**	**0,00**	**4.000-**	**0,00**
16	**=**	**Gesamtkosten der Maßnahme**	**0,00**	**4.000-**	**0,00**	**4.000**	**0**	**0,00**	**4.000-**	**0,00**

THH2 Dienstleistungen und Infrastruktur
36 Kinder-, Jugend- und Familienhilfe
3650 Förderung v. Kindern Tageseinr./-pflege
365001 Tageseinrichtungen für Kinder

lfd. Nr.		Investitionsübersicht Einzahlungs- und Auszahlungsarten	Ergebnis Vorjahr 2019 EUR	Fortgeschriebener Ansatz 2020 EUR	Ergebnis 2020 EUR	Vergleich Ergebnis-Ansatz EUR	Ergänzende Festlegungen im HH-Vollzug EUR	Ermächtigungs-übertragung aus 2019 EUR	Verfügbare Mittel abzgl. Ergebnis EUR	Ermächtigungs-übertragung nach 2021 EUR
			1	2	3	4	5	6	7	8
736500111000: Kita - U 3 Außenspielbereich										
6	**=**	**Summe der Einzahlungen aus Investitionstätigkeit**	**0,00**	**0**	**0,00**	**0**	**0**	**0,00**	**0**	**0,00**
9	-	Auszahlungen für den Erwerb von beweglichem Sachvermögen	0,00	2.500-	0,00	2.500	0	0,00	2.500-	0,00
		78312000 Erw.bew.VG o. WG	0,00	2.500-	0,00	2.500	0	0,00	2.500-	0,00
13	**=**	**Summe der Auszahlungen aus Investitionstätigkeit**	**0,00**	**2.500-**	**0,00**	**2.500**	**0**	**0,00**	**2.500-**	**0,00**
14	**=**	**Saldo aus Investitionstätigkeit**	**0,00**	**2.500-**	**0,00**	**2.500**	**0**	**0,00**	**2.500-**	**0,00**
16	**=**	**Gesamtkosten der Maßnahme**	**0,00**	**2.500-**	**0,00**	**2.500**	**0**	**0,00**	**2.500-**	**0,00**

lfd. Nr.		Investitionsübersicht Einzahlungs- und Auszahlungsarten	Ergebnis Vorjahr 2019 EUR	Fortgeschriebener Ansatz 2020 EUR	Ergebnis 2020 EUR	Vergleich Ergebnis-Ansatz EUR	Ergänzende Festlegungen im HH-Vollzug EUR	Ermächtigungs-übertragung aus 2019 EUR	Verfügbare Mittel abzgl. Ergebnis EUR	Ermächtigungs-übertragung nach 2021 EUR
			1	2	3	4	5	6	7	8
736500111100: Kita-Erwerb bewegl. VG										
1	+	Einzahlungen aus Investitionszuwendungen	0,00	0	4.326,63	4.327	0	0,00	4.327-	0,00
		68180000 Inv.zu. v. übr.Ber.	0,00	0	4.326,63	4.327	0	0,00	4.327-	0,00
6	**=**	**Summe der Einzahlungen aus Investitionstätigkeit**	**0,00**	**0**	**4.326,63**	**4.327**	**0**	**0,00**	**4.327-**	**0,00**
9	-	Auszahlungen für den Erwerb von beweglichem Sachvermögen	0,00	0	4.326,63-	4.327-	0	0,00	4.327	0,00
		78312000 Erw.bew.VG o. WG	0,00	0	4.326,63-	4.327-	0	0,00	4.327	0,00
13	**=**	**Summe der Auszahlungen aus Investitionstätigkeit**	**0,00**	**0**	**4.326,63-**	**4.327-**	**0**	**0,00**	**4.327**	**0,00**
14	**=**	**Saldo aus Investitionstätigkeit**	**0,00**	**0**	**0,00**	**0**	**0**	**0,00**	**0**	**0,00**
16	**=**	**Gesamtkosten der Maßnahme**	**0,00**	**0**	**4.326,63-**	**4.327-**	**0**	**0,00**	**4.327**	**0,00**

THH2 Dienstleistungen und Infrastruktur
42 Sportförderung
4241 Sportstätten

lfd. Nr.		Investitionsübersicht Einzahlungs- und Auszahlungsarten	Ergebnis Vorjahr 2019 EUR	Fortgeschriebener Ansatz 2020 EUR	Ergebnis 2020 EUR	Vergleich Ergebnis-Ansatz EUR	Ergänzende Festlegungen im HH-Vollzug EUR	Ermächtigungs-übertragung aus 2019 EUR	Verfügbare Mittel abzgl. Ergebnis EUR	Ermächtigungs-übertragung nach 2021 EUR
			1	2	3	4	5	6	7	8
742410210505: Rasensportplatz										
6	**=**	**Summe der Einzahlungen aus Investitionstätigkeit**	**0,00**	**0**	**0,00**	**0**	**0**	**0,00**	**0**	**0,00**
8	-	Auszahlungen für Baumaßnahmen	5.953,75-	0	0,00	0	0	0,00	0	0,00
		78720000 Ausz.Tiefbaumaßn.	5.953,75-	0	0,00	0	0	0,00	0	0,00
13	**=**	**Summe der Auszahlungen aus Investitionstätigkeit**	**5.953,75-**	**0**	**0,00**	**0**	**0**	**0,00**	**0**	**0,00**
14	**=**	**Saldo aus Investitionstätigkeit**	**5.953,75-**	**0**	**0,00**	**0**	**0**	**0,00**	**0**	**0,00**
16	**=**	**Gesamtkosten der Maßnahme**	**5.953,75-**	**0**	**0,00**	**0**	**0**	**0,00**	**0**	**0,00**

THH2 Dienstleistungen und Infrastruktur
51 Räumliche Planung und Entwicklung
5110 Stadtentw, -planung, Verk.pl.,Erneuerung

lfd. Nr.		Investitionsübersicht Einzahlungs- und Auszahlungsarten	Ergebnis Vorjahr 2019 EUR	Fortgeschriebener Ansatz 2020 EUR	Ergebnis 2020 EUR	Vergleich Ergebnis-Ansatz EUR	Ergänzende Festlegungen im HH-Vollzug EUR	Ermächtigungs-übertragung aus 2019 EUR	Verfügbare Mittel abzgl. Ergebnis EUR	Ermächtigungs-übertragung nach 2021 EUR
			1	2	3	4	5	6	7	8
751100500170: Bebauungspläne										
6	**=**	**Summe der Einzahlungen aus Investitionstätigkeit**	**0,00**	**0**	**0,00**	**0**	**0**	**0,00**	**0**	**0,00**
9	-	Auszahlungen für den Erwerb von beweglichem Sachvermögen	10.060,70-	4.000-	3.992,15-	8	0	0,00	8-	0,00
		78312000 Erw.bew.VG o. WG	10.060,70-	4.000-	3.992,15-	8	0	0,00	8-	0,00
13	**=**	**Summe der Auszahlungen aus Investitionstätigkeit**	**10.060,70-**	**4.000-**	**3.992,15-**	**8**	**0**	**0,00**	**8-**	**0,00**
14	**=**	**Saldo aus Investitionstätigkeit**	**10.060,70-**	**4.000-**	**3.992,15-**	**8**	**0**	**0,00**	**8-**	**0,00**
16	**=**	**Gesamtkosten der Maßnahme**	**10.060,70-**	**4.000-**	**3.992,15-**	**8**	**0**	**0,00**	**8-**	**0,00**

THH2 Dienstleistungen und Infrastruktur
53 Ver- und Entsorgung
5330 Wasserversorgung

lfd. Nr.		Investitionsübersicht Einzahlungs- und Auszahlungsarten	Ergebnis Vorjahr 2019 EUR	Fortgeschriebener Ansatz 2020 EUR	Ergebnis 2020 EUR	Vergleich Ergebnis-Ansatz EUR	Ergänzende Festlegungen im HH-Vollzug EUR	Ermächtigungs-übertragung aus 2019 EUR	Verfügbare Mittel abzgl. Ergebnis EUR	Ermächtigungs-übertragung nach 2021 EUR
			1	2	3	4	5	6	7	8
753300000001: Wasserleitung Friedenstraße										
6	**=**	**Summe der Einzahlungen aus Investitionstätigkeit**	**0,00**	**0**	**0,00**	**0**	**0**	**0,00**	**0**	**0,00**
8	-	Auszahlungen für Baumaßnahmen	0,00	30.000-	0,00	30.000	0	0,00	30.000-	0,00
		78720000 Ausz.Tiefbaumaßn.	0,00	30.000-	0,00	30.000	0	0,00	30.000-	0,00
13	**=**	**Summe der Auszahlungen aus Investitionstätigkeit**	**0,00**	**30.000-**	**0,00**	**30.000**	**0**	**0,00**	**30.000-**	**0,00**
14	**=**	**Saldo aus Investitionstätigkeit**	**0,00**	**30.000-**	**0,00**	**30.000**	**0**	**0,00**	**30.000-**	**0,00**
16	**=**	**Gesamtkosten der Maßnahme**	**0,00**	**30.000-**	**0,00**	**30.000**	**0**	**0,00**	**30.000-**	**0,00**
753300000100: Wasserversorgung - Erwerb bewegl. VG										
6	**=**	**Summe der Einzahlungen aus Investitionstätigkeit**	**0,00**	**0**	**0,00**	**0**	**0**	**0,00**	**0**	**0,00**
9	-	Auszahlungen für den Erwerb von beweglichem Sachvermögen	0,00	2.000-	1.580,75-	419	0	0,00	419-	0,00
		78312000 Erw.bew.VG o. WG	0,00	2.000-	1.580,75-	419	0	0,00	419-	0,00
13	**=**	**Summe der Auszahlungen aus Investitionstätigkeit**	**0,00**	**2.000-**	**1.580,75-**	**419**	**0**	**0,00**	**419-**	**0,00**
14	**=**	**Saldo aus Investitionstätigkeit**	**0,00**	**2.000-**	**1.580,75-**	**419**	**0**	**0,00**	**419-**	**0,00**
16	**=**	**Gesamtkosten der Maßnahme**	**0,00**	**2.000-**	**1.580,75-**	**419**	**0**	**0,00**	**419-**	**0,00**

THH2 Dienstleistungen und Infrastruktur
53 Ver- und Entsorgung
5360 Telekommunikationseinrichtungen

lfd. Nr.		Investitionsübersicht Einzahlungs- und Auszahlungsarten	Ergebnis Vorjahr 2019 EUR	Fortgeschriebener Ansatz 2020 EUR	Ergebnis 2020 EUR	Vergleich Ergebnis-Ansatz EUR	Ergänzende Festlegungen im HH-Vollzug EUR	Ermächtigungs-übertragung aus 2019 EUR	Verfügbare Mittel abzgl. Ergebnis EUR	Ermächtigungs-übertragung nach 2021 EUR
			1	2	3	4	5	6	7	8
753600100505: Breitbandausbau Gomp./Popp.										
1	+	Einzahlungen aus Investitionszuwendungen	344.467,50	0	0,00	0	0	0,00	0	0,00
		68110000 Inv.zu. v. Land	344.467,50	0	0,00	0	0	0,00	0	0,00
6	**=**	**Summe der Einzahlungen aus Investitionstätigkeit**	**344.467,50**	**0**	**0,00**	**0**	**0**	**0,00**	**0**	**0,00**
8	-	Auszahlungen für Baumaßnahmen	315.274,00-	0	0,00	0	0	0,00	0	0,00
		78730000 Ausz.s.Baumaßn.	315.274,00-	0	0,00	0	0	0,00	0	0,00
9	-	Auszahlungen für den Erwerb von beweglichem Sachvermögen	0,00	0	182,00-	182-	0	0,00	182	0,00
		78312000 Erw.bew.VG o. WG	0,00	0	182,00-	182-	0	0,00	182	0,00
13	**=**	**Summe der Auszahlungen aus Investitionstätigkeit**	**315.274,00-**	**0**	**182,00-**	**182-**	**0**	**0,00**	**182**	**0,00**
14	**=**	**Saldo aus Investitionstätigkeit**	**29.193,50**	**0**	**182,00-**	**182-**	**0**	**0,00**	**182**	**0,00**
16	**=**	**Gesamtkosten der Maßnahme**	**315.274,00-**	**0**	**182,00-**	**182-**	**0**	**0,00**	**182**	**0,00**

lfd. Nr.		Investitionsübersicht Einzahlungs- und Auszahlungsarten	Ergebnis Vorjahr 2019 EUR	Fortgeschriebener Ansatz 2020 EUR	Ergebnis 2020 EUR	Vergleich Ergebnis-Ansatz EUR	Ergänzende Festlegungen im HH-Vollzug EUR	Ermächtigungs-übertragung aus 2019 EUR	Verfügbare Mittel abzgl. Ergebnis EUR	Ermächtigungs-übertragung nach 2021 EUR
			1	2	3	4	5	6	7	8
753600100506: Breitbandausbau Nonnenmiß										
1	+	Einzahlungen aus Investitionszuwendungen	0,00	25.000	0,00	25.000-	0	0,00	25.000	0,00
		68110000 Inv.zu. v. Land	0,00	25.000	0,00	25.000-	0	0,00	25.000	0,00
6	**=**	**Summe der Einzahlungen aus Investitionstätigkeit**	**0,00**	**25.000**	**0,00**	**25.000-**	**0**	**0,00**	**25.000**	**0,00**
8	-	Auszahlungen für Baumaßnahmen	0,00	70.000-	0,00	70.000	0	0,00	70.000-	0,00
		78720000 Ausz.Tiefbaumaßn.	0,00	70.000-	0,00	70.000	0	0,00	70.000-	0,00
13	**=**	**Summe der Auszahlungen aus Investitionstätigkeit**	**0,00**	**70.000-**	**0,00**	**70.000**	**0**	**0,00**	**70.000-**	**0,00**
14	**=**	**Saldo aus Investitionstätigkeit**	**0,00**	**45.000-**	**0,00**	**45.000**	**0**	**0,00**	**45.000-**	**0,00**
16	**=**	**Gesamtkosten der Maßnahme**	**0,00**	**70.000-**	**0,00**	**70.000**	**0**	**0,00**	**70.000-**	**0,00**

753600100507: Breitbandausbau Rohnbachtal										
1	+	Einzahlungen aus Investitionszuwendungen	0,00	50.000	0,00	50.000-	0	0,00	50.000	0,00
		68110000 Inv.zu. v. Land	0,00	50.000	0,00	50.000-	0	0,00	50.000	0,00
6	**=**	**Summe der Einzahlungen aus Investitionstätigkeit**	**0,00**	**50.000**	**0,00**	**50.000-**	**0**	**0,00**	**50.000**	**0,00**
8	-	Auszahlungen für Baumaßnahmen	0,00	500.000-	21.290,18-	478.710	0	0,00	478.710-	0,00
		78720000 Ausz.Tiefbaumaßn.	0,00	500.000-	21.290,18-	478.710	0	0,00	478.710-	0,00
13	**=**	**Summe der Auszahlungen aus Investitionstätigkeit**	**0,00**	**500.000-**	**21.290,18-**	**478.710**	**0**	**0,00**	**478.710-**	**0,00**
14	**=**	**Saldo aus Investitionstätigkeit**	**0,00**	**450.000-**	**21.290,18-**	**428.710**	**0**	**0,00**	**428.710-**	**0,00**
16	**=**	**Gesamtkosten der Maßnahme**	**0,00**	**500.000-**	**21.290,18-**	**478.710**	**0**	**0,00**	**478.710-**	**0,00**

786 Enzklösterle

lfd. Nr.		Investitionsübersicht Einzahlungs- und Auszahlungsarten	Ergebnis Vorjahr 2019 EUR	Fortgeschriebener Ansatz 2020 EUR	Ergebnis 2020 EUR	Vergleich Ergebnis-Ansatz EUR	Ergänzende Festlegungen im HH-Vollzug EUR	Ermächtigungs-übertragung aus 2019 EUR	Verfügbare Mittel abzgl. Ergebnis EUR	Ermächtigungs-übertragung nach 2021 EUR
			1	2	3	4	5	6	7	8
753600100510: Breitbandausbau Enzklösterle										
1	+	Einzahlungen aus Investitionszuwendungen	0,00	50.000	0,00	50.000-	0	0,00	50.000	0,00
		68110000 Inv.zu. v. Land	0,00	50.000	0,00	50.000-	0	0,00	50.000	0,00
6	**=**	**Summe der Einzahlungen aus Investitionstätigkeit**	**0,00**	**50.000**	**0,00**	**50.000-**	**0**	**0,00**	**50.000**	**0,00**
8	-	Auszahlungen für Baumaßnahmen	1.275,00-	400.000-	325.884,72-	74.115	0	0,00	74.115-	0,00
		78720000 Ausz.Tiefbaumaßn.	1.275,00-	400.000-	325.884,72-	74.115	0	0,00	74.115-	0,00
13	**=**	**Summe der Auszahlungen aus Investitionstätigkeit**	**1.275,00-**	**400.000-**	**325.884,72-**	**74.115**	**0**	**0,00**	**74.115-**	**0,00**
14	**=**	**Saldo aus Investitionstätigkeit**	**1.275,00-**	**350.000-**	**325.884,72-**	**24.115**	**0**	**0,00**	**24.115-**	**0,00**
16	**=**	**Gesamtkosten der Maßnahme**	**1.275,00-**	**400.000-**	**325.884,72-**	**74.115**	**0**	**0,00**	**74.115-**	**0,00**

THH2 Dienstleistungen und Infrastruktur
53 Ver- und Entsorgung
5380 Abwasserbeseitigung

lfd. Nr.		Investitionsübersicht Einzahlungs- und Auszahlungsarten	Ergebnis Vorjahr 2019 EUR	Fortgeschriebener Ansatz 2020 EUR	Ergebnis 2020 EUR	Vergleich Ergebnis-Ansatz EUR	Ergänzende Festlegungen im HH-Vollzug EUR	Ermächtigungs-übertragung aus 2019 EUR	Verfügbare Mittel abzgl. Ergebnis EUR	Ermächtigungs-übertragung nach 2021 EUR
			1	2	3	4	5	6	7	8
753800100000: Abwasser - Erwerb bewegliches Vermögen										
6	**=**	**Summe der Einzahlungen aus Investitionstätigkeit**	**0,00**	**0**	**0,00**	**0**	**0**	**0,00**	**0**	**0,00**
9	-	Auszahlungen für den Erwerb von beweglichem Sachvermögen	0,00	2.000-	0,00	2.000	0	0,00	2.000-	0,00
		78312000 Erw.bew.VG o. WG	0,00	2.000-	0,00	2.000	0	0,00	2.000-	0,00
13	**=**	**Summe der Auszahlungen aus Investitionstätigkeit**	**0,00**	**2.000-**	**0,00**	**2.000**	**0**	**0,00**	**2.000-**	**0,00**
14	**=**	**Saldo aus Investitionstätigkeit**	**0,00**	**2.000-**	**0,00**	**2.000**	**0**	**0,00**	**2.000-**	**0,00**
16	**=**	**Gesamtkosten der Maßnahme**	**0,00**	**2.000-**	**0,00**	**2.000**	**0**	**0,00**	**2.000-**	**0,00**

753800110100: Kanal - Erwerb bewegl. VG										
6	**=**	**Summe der Einzahlungen aus Investitionstätigkeit**	**0,00**	**0**	**0,00**	**0**	**0**	**0,00**	**0**	**0,00**
9	-	Auszahlungen für den Erwerb von beweglichem Sachvermögen	3.680,43-	0	1.833,67-	1.834-	0	0,00	1.834	0,00
		78312000 Erw.bew.VG o. WG	3.680,43-	0	1.833,67-	1.834-	0	0,00	1.834	0,00
13	**=**	**Summe der Auszahlungen aus Investitionstätigkeit**	**3.680,43-**	**0**	**1.833,67-**	**1.834-**	**0**	**0,00**	**1.834**	**0,00**
14	**=**	**Saldo aus Investitionstätigkeit**	**3.680,43-**	**0**	**1.833,67-**	**1.834-**	**0**	**0,00**	**1.834**	**0,00**
16	**=**	**Gesamtkosten der Maßnahme**	**3.680,43-**	**0**	**1.833,67-**	**1.834-**	**0**	**0,00**	**1.834**	**0,00**

lfd. Nr.		Investitionsübersicht Einzahlungs- und Auszahlungsarten	Ergebnis Vorjahr 2019 EUR	Fortgeschriebener Ansatz 2020 EUR	Ergebnis 2020 EUR	Vergleich Ergebnis-Ansatz EUR	Ergänzende Festlegungen im HH-Vollzug EUR	Ermächtigungs-übertragung aus 2019 EUR	Verfügbare Mittel abzgl. Ergebnis EUR	Ermächtigungs-übertragung nach 2021 EUR
			1	2	3	4	5	6	7	8
753800110705: Kanalanschluss Bergweg										
1	+	Einzahlungen aus Investitionszuwendungen	0,00	50.000	303.000,00	253.000	0	0,00	253.000-	0,00
		68110000 Inv.zu. v. Land	0,00	50.000	303.000,00	253.000	0	0,00	253.000-	0,00
6	**=**	**Summe der Einzahlungen aus Investitionstätigkeit**	**0,00**	**50.000**	**303.000,00**	**253.000**	**0**	**0,00**	**253.000-**	**0,00**
8	-	Auszahlungen für Baumaßnahmen	26.035,93-	350.000-	380.438,09-	30.438-	0	0,00	30.438	0,00
		78720000 Ausz.Tiefbaumaßn.	0,00	350.000-	0,00	350.000	0	0,00	350.000-	0,00
		78730000 Ausz.s.Baumaßn.	26.035,93-	0	380.438,09-	380.438-	0	0,00	380.438	0,00
13	**=**	**Summe der Auszahlungen aus Investitionstätigkeit**	**26.035,93-**	**350.000-**	**380.438,09-**	**30.438-**	**0**	**0,00**	**30.438**	**0,00**
14	**=**	**Saldo aus Investitionstätigkeit**	**26.035,93-**	**300.000-**	**77.438,09-**	**222.562**	**0**	**0,00**	**222.562-**	**0,00**
16	**=**	**Gesamtkosten der Maßnahme**	**26.035,93-**	**350.000-**	**380.438,09-**	**30.438-**	**0**	**0,00**	**30.438**	**0,00**

753800110706: Kanal K16251 Freudenstätter Str. WSGIII										
1	+	Einzahlungen aus Investitionszuwendungen	0,00	50.000	0,00	50.000-	0	0,00	50.000	0,00
		68110000 Inv.zu. v. Land	0,00	50.000	0,00	50.000-	0	0,00	50.000	0,00
6	**=**	**Summe der Einzahlungen aus Investitionstätigkeit**	**0,00**	**50.000**	**0,00**	**50.000-**	**0**	**0,00**	**50.000**	**0,00**
8	-	Auszahlungen für Baumaßnahmen	0,00	150.000-	9.607,68-	140.392	0	0,00	140.392-	0,00
		78720000 Ausz.Tiefbaumaßn.	0,00	150.000-	9.607,68-	140.392	0	0,00	140.392-	0,00
13	**=**	**Summe der Auszahlungen aus Investitionstätigkeit**	**0,00**	**150.000-**	**9.607,68-**	**140.392**	**0**	**0,00**	**140.392-**	**0,00**
14	**=**	**Saldo aus Investitionstätigkeit**	**0,00**	**100.000-**	**9.607,68-**	**90.392**	**0**	**0,00**	**90.392-**	**0,00**
16	**=**	**Gesamtkosten der Maßnahme**	**0,00**	**150.000-**	**9.607,68-**	**140.392**	**0**	**0,00**	**140.392-**	**0,00**

THH2 Dienstleistungen und Infrastruktur
54 Verkehrsflächen und -anlagen, ÖPNV
5410 Gemeindestraßen

lfd. Nr.		Investitionsübersicht Einzahlungs- und Auszahlungsarten	Ergebnis Vorjahr 2019 EUR	Fortgeschriebener Ansatz 2020 EUR	Ergebnis 2020 EUR	Vergleich Ergebnis-Ansatz EUR	Ergänzende Festlegungen im HH-Vollzug EUR	Ermächtigungs-übertragung aus 2019 EUR	Verfügbare Mittel abzgl. Ergebnis EUR	Ermächtigungs-übertragung nach 2021 EUR
			1	2	3	4	5	6	7	8
754101000505: Friedenstraße - Gehweg										
6	**=**	**Summe der Einzahlungen aus Investitionstätigkeit**	**0,00**	**0**	**0,00**	**0**	**0**	**0,00**	**0**	**0,00**
8	-	Auszahlungen für Baumaßnahmen	0,00	100.000-	112.273,12-	12.273-	0	0,00	12.273	0,00
		78720000 Ausz.Tiefbaumaßn.	0,00	100.000-	112.273,12-	12.273-	0	0,00	12.273	0,00
13	**=**	**Summe der Auszahlungen aus Investitionstätigkeit**	**0,00**	**100.000-**	**112.273,12-**	**12.273-**	**0**	**0,00**	**12.273**	**0,00**
14	**=**	**Saldo aus Investitionstätigkeit**	**0,00**	**100.000-**	**112.273,12-**	**12.273-**	**0**	**0,00**	**12.273**	**0,00**
16	**=**	**Gesamtkosten der Maßnahme**	**0,00**	**100.000-**	**112.273,12-**	**12.273-**	**0**	**0,00**	**12.273**	**0,00**
754104000001: Straßenbeleuchtung - Neuanlage										
6	**=**	**Summe der Einzahlungen aus Investitionstätigkeit**	**0,00**	**0**	**0,00**	**0**	**0**	**0,00**	**0**	**0,00**
8	-	Auszahlungen für Baumaßnahmen	0,00	15.000-	3.851,61-	11.148	0	0,00	11.148-	0,00
		78720000 Ausz.Tiefbaumaßn.	0,00	15.000-	0,00	15.000	0	0,00	15.000-	0,00
		78730000 Ausz.s.Baumaßn.	0,00	0	3.851,61-	3.852-	0	0,00	3.852	0,00
13	**=**	**Summe der Auszahlungen aus Investitionstätigkeit**	**0,00**	**15.000-**	**3.851,61-**	**11.148**	**0**	**0,00**	**11.148-**	**0,00**
14	**=**	**Saldo aus Investitionstätigkeit**	**0,00**	**15.000-**	**3.851,61-**	**11.148**	**0**	**0,00**	**11.148-**	**0,00**
16	**=**	**Gesamtkosten der Maßnahme**	**0,00**	**15.000-**	**3.851,61-**	**11.148**	**0**	**0,00**	**11.148-**	**0,00**

lfd. Nr.		Investitionsübersicht Einzahlungs- und Auszahlungsarten	Ergebnis Vorjahr 2019 EUR	Fortgeschriebener Ansatz 2020 EUR	Ergebnis 2020 EUR	Vergleich Ergebnis-Ansatz EUR	Ergänzende Festlegungen im HH-Vollzug EUR	Ermächtigungs-übertragung aus 2019 EUR	Verfügbare Mittel abzgl. Ergebnis EUR	Ermächtigungs-übertragung nach 2021 EUR
			1	2	3	4	5	6	7	8
754105000505: Brücke Mühleweg Poppeltal										
6	**=**	**Summe der Einzahlungen aus Investitionstätigkeit**	**0,00**	**0**	**0,00**	**0**	**0**	**0,00**	**0**	**0,00**
8	-	Auszahlungen für Baumaßnahmen	12.759,63-	80.000-	40.173,24-	39.827	0	0,00	39.827-	0,00
		78720000 Ausz.Tiefbaumaßn.	12.759,63-	80.000-	40.173,24-	39.827	0	0,00	39.827-	0,00
13	**=**	**Summe der Auszahlungen aus Investitionstätigkeit**	**12.759,63-**	**80.000-**	**40.173,24-**	**39.827**	**0**	**0,00**	**39.827-**	**0,00**
14	**=**	**Saldo aus Investitionstätigkeit**	**12.759,63-**	**80.000-**	**40.173,24-**	**39.827**	**0**	**0,00**	**39.827-**	**0,00**
16	**=**	**Gesamtkosten der Maßnahme**	**12.759,63-**	**80.000-**	**40.173,24-**	**39.827**	**0**	**0,00**	**39.827-**	**0,00**

THH2 Dienstleistungen und Infrastruktur
54 Verkehrsflächen und -anlagen, ÖPNV
5470 Verkehrsbetriebe / ÖPNV

lfd. Nr.		Investitionsübersicht Einzahlungs- und Auszahlungsarten	Ergebnis Vorjahr 2019 EUR	Fortgeschriebener Ansatz 2020 EUR	Ergebnis 2020 EUR	Vergleich Ergebnis-Ansatz EUR	Ergänzende Festlegungen im HH-Vollzug EUR	Ermächtigungs-übertragung aus 2019 EUR	Verfügbare Mittel abzgl. Ergebnis EUR	Ermächtigungs-übertragung nach 2021 EUR
			1	2	3	4	5	6	7	8
754700000105: E-Ladesäule - Erwerb										
6	**=**	**Summe der Einzahlungen aus Investitionstätigkeit**	**0,00**	**0**	**0,00**	**0**	**0**	**0,00**	**0**	**0,00**
9	-	Auszahlungen für den Erwerb von beweglichem Sachvermögen	16.246,92-	0	0,00	0	0	0,00	0	0,00
		78312000 Erw.bew.VG o. WG	16.246,92-	0	0,00	0	0	0,00	0	0,00
13	**=**	**Summe der Auszahlungen aus Investitionstätigkeit**	**16.246,92-**	**0**	**0,00**	**0**	**0**	**0,00**	**0**	**0,00**
14	**=**	**Saldo aus Investitionstätigkeit**	**16.246,92-**	**0**	**0,00**	**0**	**0**	**0,00**	**0**	**0,00**
16	**=**	**Gesamtkosten der Maßnahme**	**16.246,92-**	**0**	**0,00**	**0**	**0**	**0,00**	**0**	**0,00**

THH2 Dienstleistungen und Infrastruktur
55 Natur-, Landschaftspflege, Friedhofsw.
5510 Öffentliches Grün/ Landschaftsbau

lfd. Nr.		Investitionsübersicht Einzahlungs- und Auszahlungsarten	Ergebnis Vorjahr 2019 EUR	Fortgeschriebener Ansatz 2020 EUR	Ergebnis 2020 EUR	Vergleich Ergebnis-Ansatz EUR	Ergänzende Festlegungen im HH-Vollzug EUR	Ermächtigungs-übertragung aus 2019 EUR	Verfügbare Mittel abzgl. Ergebnis EUR	Ermächtigungs-übertragung nach 2021 EUR
			1	2	3	4	5	6	7	8
755100200205: Vital- und Aktivplatz										
1	+	Einzahlungen aus Investitionszuwendungen	46.761,60	0	0,00	0	0	0,00	0	0,00
		68110000 Inv.zu. v. Land	46.761,60	0	0,00	0	0	0,00	0	0,00
6	**=**	**Summe der Einzahlungen aus Investitionstätigkeit**	**46.761,60**	**0**	**0,00**	**0**	**0**	**0,00**	**0**	**0,00**
13	**=**	**Summe der Auszahlungen aus Investitionstätigkeit**	**0,00**	**0**	**0,00**	**0**	**0**	**0,00**	**0**	**0,00**
14	**=**	**Saldo aus Investitionstätigkeit**	**46.761,60**	**0**	**0,00**	**0**	**0**	**0,00**	**0**	**0,00**
16	**=**	**Gesamtkosten der Maßnahme**	**0,00**	**0**	**0,00**	**0**	**0**	**0,00**	**0**	**0,00**

THH2 Dienstleistungen und Infrastruktur
57 Wirtschaft und Tourismus
5710 Wirtschaftsförderung

lfd. Nr.		Investitionsübersicht Einzahlungs- und Auszahlungsarten	Ergebnis Vorjahr 2019 EUR	Fortgeschriebener Ansatz 2020 EUR	Ergebnis 2020 EUR	Vergleich Ergebnis-Ansatz EUR	Ergänzende Festlegungen im HH-Vollzug EUR	Ermächtigungs-übertragung aus 2019 EUR	Verfügbare Mittel abzgl. Ergebnis EUR	Ermächtigungs-übertragung nach 2021 EUR
			1	2	3	4	5	6	7	8
757100310905: Interkom - Kapitalumlage										
6	**=**	**Summe der Einzahlungen aus Investitionstätigkeit**	**0,00**	**0**	**0,00**	**0**	**0**	**0,00**	**0**	**0,00**
8	-	Auszahlungen für Baumaßnahmen	10.040,77-	0	9.524,35-	9.524-	0	0,00	9.524	0,00
		78730000 Ausz.s.Baumaßn.	10.040,77-	0	9.524,35-	9.524-	0	0,00	9.524	0,00
13	**=**	**Summe der Auszahlungen aus Investitionstätigkeit**	**10.040,77-**	**0**	**9.524,35-**	**9.524-**	**0**	**0,00**	**9.524**	**0,00**
14	**=**	**Saldo aus Investitionstätigkeit**	**10.040,77-**	**0**	**9.524,35-**	**9.524-**	**0**	**0,00**	**9.524**	**0,00**
16	**=**	**Gesamtkosten der Maßnahme**	**10.040,77-**	**0**	**9.524,35-**	**9.524-**	**0**	**0,00**	**9.524**	**0,00**

THH2 Dienstleistungen und Infrastruktur
57 Wirtschaft und Tourismus
5750 Tourismus

lfd. Nr.		Investitionsübersicht Einzahlungs- und Auszahlungsarten	Ergebnis Vorjahr 2019 EUR	Fortgeschriebener Ansatz 2020 EUR	Ergebnis 2020 EUR	Vergleich Ergebnis-Ansatz EUR	Ergänzende Festlegungen im HH-Vollzug EUR	Ermächtigungs-übertragung aus 2019 EUR	Verfügbare Mittel abzgl. Ergebnis EUR	Ermächtigungs-übertragung nach 2021 EUR
			1	2	3	4	5	6	7	8
757500106000: TouristInfo -Erwerb bewegliches Vermögen										
6	**=**	**Summe der Einzahlungen aus Investitionstätigkeit**	**0,00**	**0**	**0,00**	**0**	**0**	**0,00**	**0**	**0,00**
9	-	Auszahlungen für den Erwerb von beweglichem Sachvermögen	0,00	3.000-	0,00	3.000	0	0,00	3.000-	0,00
		78312000 Erw.bew.VG o. WG	0,00	3.000-	0,00	3.000	0	0,00	3.000-	0,00
13	**=**	**Summe der Auszahlungen aus Investitionstätigkeit**	**0,00**	**3.000-**	**0,00**	**3.000**	**0**	**0,00**	**3.000-**	**0,00**
14	**=**	**Saldo aus Investitionstätigkeit**	**0,00**	**3.000-**	**0,00**	**3.000**	**0**	**0,00**	**3.000-**	**0,00**
16	**=**	**Gesamtkosten der Maßnahme**	**0,00**	**3.000-**	**0,00**	**3.000**	**0**	**0,00**	**3.000-**	**0,00**

757500111100: touristische Aufgaben Erwerb bewegl. VG										
6	**=**	**Summe der Einzahlungen aus Investitionstätigkeit**	**0,00**	**0**	**0,00**	**0**	**0**	**0,00**	**0**	**0,00**
9	-	Auszahlungen für den Erwerb von beweglichem Sachvermögen	0,00	2.000-	3.161,50-	1.162-	0	0,00	1.162	0,00
		78312000 Erw.bew.VG o. WG	0,00	2.000-	3.161,50-	1.162-	0	0,00	1.162	0,00
13	**=**	**Summe der Auszahlungen aus Investitionstätigkeit**	**0,00**	**2.000-**	**3.161,50-**	**1.162-**	**0**	**0,00**	**1.162**	**0,00**
14	**=**	**Saldo aus Investitionstätigkeit**	**0,00**	**2.000-**	**3.161,50-**	**1.162-**	**0**	**0,00**	**1.162**	**0,00**
16	**=**	**Gesamtkosten der Maßnahme**	**0,00**	**2.000-**	**3.161,50-**	**1.162-**	**0**	**0,00**	**1.162**	**0,00**

lfd. Nr.		Investitionsübersicht Einzahlungs- und Auszahlungsarten	Ergebnis Vorjahr 2019 EUR	Fortgeschriebener Ansatz 2020 EUR	Ergebnis 2020 EUR	Vergleich Ergebnis-Ansatz EUR	Ergänzende Festlegungen im HH-Vollzug EUR	Ermächtigungs-übertragung aus 2019 EUR	Verfügbare Mittel abzgl. Ergebnis EUR	Ermächtigungs-übertragung nach 2021 EUR
			1	2	3	4	5	6	7	8
757500203200: Kurpark										
6	**=**	**Summe der Einzahlungen aus Investitionstätigkeit**	**0,00**	**0**	**0,00**	**0**	**0**	**0,00**	**0**	**0,00**
9	-	Auszahlungen für den Erwerb von beweglichem Sachvermögen	0,00	1.000-	0,00	1.000	0	0,00	1.000-	0,00
		78312000 Erw.bew.VG o. WG	0,00	1.000-	0,00	1.000	0	0,00	1.000-	0,00
13	**=**	**Summe der Auszahlungen aus Investitionstätigkeit**	**0,00**	**1.000-**	**0,00**	**1.000**	**0**	**0,00**	**1.000-**	**0,00**
14	**=**	**Saldo aus Investitionstätigkeit**	**0,00**	**1.000-**	**0,00**	**1.000**	**0**	**0,00**	**1.000-**	**0,00**
16	**=**	**Gesamtkosten der Maßnahme**	**0,00**	**1.000-**	**0,00**	**1.000**	**0**	**0,00**	**1.000-**	**0,00**

757500600000: Rotwildgehege Hirschkauf/-verkauf										
3	+	Einzahlungen aus der Veräußerung von Sachvermögen	0,00	0	1.724,14	1.724	0	0,00	1.724-	0,00
		68312000 Veräuß b.VG o.WG.	0,00	0	1.724,14	1.724	0	0,00	1.724-	0,00
6	**=**	**Summe der Einzahlungen aus Investitionstätigkeit**	**0,00**	**0**	**1.724,14**	**1.724**	**0**	**0,00**	**1.724-**	**0,00**
9	-	Auszahlungen für den Erwerb von beweglichem Sachvermögen	0,00	0	1.264,68-	1.265-	0	0,00	1.265	0,00
		78312000 Erw.bew.VG o. WG	0,00	0	1.264,68-	1.265-	0	0,00	1.265	0,00
13	**=**	**Summe der Auszahlungen aus Investitionstätigkeit**	**0,00**	**0**	**1.264,68-**	**1.265-**	**0**	**0,00**	**1.265**	**0,00**
14	**=**	**Saldo aus Investitionstätigkeit**	**0,00**	**0**	**459,46**	**459**	**0**	**0,00**	**459-**	**0,00**
16	**=**	**Gesamtkosten der Maßnahme**	**0,00**	**0**	**1.264,68-**	**1.265-**	**0**	**0,00**	**1.265**	**0,00**

3.4.3 THH 3: Allgemeine Finanzwirtschaft

THH3 Allgemeine Finanzwirtschaft

lfd. Nr.		Teilergebnisrechnung Ertrags- und Aufwandsarten	Ergebnis Vorjahr 2019 EUR	Fortgeschriebener Ansatz 2020 EUR	Ergebnis 2020 EUR	Vergleich Ergebnis-Ansatz EUR	Ergänzende Festlegungen im HH-Vollzug EUR	Ermächtigungs-übertragung aus 2019 EUR	Verfügbare Mittel abzgl. Ergebnis EUR	Ermächtigungs-übertragung nach 2021 EUR
			1	2	3	4	5	6	7	8
1	+	Steuern und ähnliche Abgaben	1.262.352,59	1.298.970	1.256.788,90	42.181-	0	0,00	42.181	0,00
		30110000 Grundsteuer A	61.722,00	61.720	61.710,66	9-	0	0,00	9	0,00
		30120000 Grundsteuer B	245.349,99	245.650	245.459,62	190-	0	0,00	190	0,00
		30130000 Gewerbesteuer	294.062,30	310.000	318.801,82	8.802	0	0,00	8.802-	0,00
		30210000 Gemeindeanteil Einkommensteuer	543.985,85	560.000	509.213,16	50.787-	0	0,00	50.787	0,00
		30220000 Gemeindeanteil Umsatzsteuer	50.384,67	50.000	55.269,26	5.269	0	0,00	5.269-	0,00
		30320000 Hundesteuer	10.222,91	10.700	10.705,41	5	0	0,00	5-	0,00
		30340000 Zweitwohnungssteuer	16.282,87	18.600	18.627,97	28	0	0,00	28-	0,00
		30510000 Leistungen nach dem Familienleist.ausgl.	40.342,00	42.300	37.001,00	5.299-	0	0,00	5.299	0,00
2	+	Zuweisungen und Zuwendungen, Umlagen	831.262,30	907.000	937.593,07	30.593	0	0,00	30.593-	0,00
		31110000 Schlüsselzuweisungen vom Land	831.262,30	830.000	852.708,40	22.708	0	0,00	22.708-	0,00
		31310010 CORONA Zuw. Land	0,00	77.000	84.884,67	7.885	0	0,00	7.885-	0,00
8	+	Zinsen und ähnliche Erträge	40,76	0	12,07	12	0	0,00	12-	0,00
		36990000 Weitere sonstige Finanzerträge	40,76	0	12,07	12	0	0,00	12-	0,00
11	**=**	**Anteilige ordentliche Erträge**	**2.093.655,65**	**2.205.970**	**2.194.394,04**	**11.576-**	**0**	**0,00**	**11.576**	**0,00**
16	-	Zinsen und ähnliche Aufwendungen	51.498,01-	44.000-	47.226,22-	3.226-	0	0,00	3.226	0,00
		45170000 Zinsaufwendungen an Kreditinstitute	51.498,01-	44.000-	47.226,22-	3.226-	0	0,00	3.226	0,00

lfd. Nr.		Teilergebnisrechnung Ertrags- und Aufwandsarten	Ergebnis Vorjahr 2019 EUR	Fortgeschriebener Ansatz 2020 EUR	Ergebnis 2020 EUR	Vergleich Ergebnis-Ansatz EUR	Ergänzende Festlegungen im HH-Vollzug EUR	Ermächtigungs-übertragung aus 2019 EUR	Verfügbare Mittel abzgl. Ergebnis EUR	Ermächtigungs-übertragung nach 2021 EUR
			1	2	3	4	5	6	7	8
17	-	Transferaufwendungen	722.299,75-	853.000-	833.836,30-	19.164	0	0,00	19.164-	0,00
		43410000 Gewerbesteuerumlage	48.387,35-	50.000-	31.225,20-	18.775	0	0,00	18.775-	0,00
		43710000 FAG-Umlage Land	283.684,40-	340.500-	340.455,10-	45	0	0,00	45-	0,00
		43720000 Kreisumlage LRA	390.228,00-	462.500-	462.156,00-	344	0	0,00	344-	0,00
19	**=**	**Anteilige ordentliche Aufwendungen**	**773.797,76-**	**897.000-**	**881.062,52-**	**15.937**	**0**	**0,00**	**15.937-**	**0,00**
20	**=**	**Anteiliges ordentliches Ergebnis**	**1.319.857,89**	**1.308.970**	**1.313.331,52**	**4.362**	**0**	**0,00**	**4.362-**	**0,00**
21	+	Erträge aus internen Leistungen	0,00	0	0,00	0	0	0,00	0	0,00
24	-	Aufwendungen für interne Leistungen	0,00	0	0,00	0	0	0,00	0	0,00
28	**=**	**Kalkulatorisches Ergebnis**	**0,00**	**0**	**0,00**	**0**	**0**	**0,00**	**0**	**0,00**
29	**=**	**Nettoressourcenbedarf/-überschuss**	**1.319.857,89**	**1.308.970**	**1.313.331,52**	**4.362**	**0**	**0,00**	**4.362-**	**0,00**

THH3 Allgemeine Finanzwirtschaft

lfd. Nr.		Teilfinanzrechnung Einzahlungs- und Auszahlungsarten	Ergebnis Vorjahr 2019 EUR	Fortgeschriebener Ansatz 2020 EUR	Ergebnis 2020 EUR	Vergleich Ergebnis-Ansatz EUR	Ergänzende Festlegungen im HH-Vollzug EUR	Ermächtigungs-übertragung aus 2019 EUR	Verfügbare Mittel abzgl. Ergebnis EUR	Ermächtigungs-übertragung nach 2021 EUR
			1	2	3	4	5	6	7	8
1	+	Summe der Einzahlungen aus laufender Verwaltungstätigkeit	2.061.071,34	2.205.970	2.226.779,66	20.810	0	0,00	20.810-	0,00
		60110000 Grundsteuer A	69.235,45	61.720	63.376,90	1.657	0	0,00	1.657-	0,00
		60120000 Grundsteuer B	240.364,94	245.650	241.760,10	3.890-	0	0,00	3.890	0,00
		60130000 Gewerbesteuer	272.178,88	310.000	321.223,25	11.223	0	0,00	11.223-	0,00
		60210000 Gemeindeanteil Einkommensteuer	519.779,99	560.000	542.905,63	17.094-	0	0,00	17.094	0,00
		60220000 Gemeindeanteil Umsatzsteuer	50.740,53	50.000	55.015,17	5.015	0	0,00	5.015-	0,00
		60320000 Hundesteuer	10.104,16	10.700	10.539,16	161-	0	0,00	161	0,00
		60340000 Zweitwohnungssteuer	23.306,63	18.600	11.971,01	6.629-	0	0,00	6.629	0,00
		60510000 Leistungen nach dem Familienleist.ausgl.	40.454,00	42.300	36.992,00	5.308-	0	0,00	5.308	0,00
		61110000 Schlüsselzuweisungen vom Land	834.866,00	830.000	858.099,70	28.100	0	0,00	28.100-	0,00
		61310010 CORONA Zuw. Land	0,00	77.000	84.884,67	7.885	0	0,00	7.885-	0,00
		66990000 Weitere sonstige Finanzerträge	40,76	0	12,07	12	0	0,00	12-	0,00
2	-	Summe der Auszahlungen aus laufender Verwaltungstätigkeit	750.612,00-	897.000-	906.714,27-	9.714-	0	0,00	9.714	0,00
		73410000 Gewerbesteuerumlage	14.766,98-	50.000-	57.701,27-	7.701-	0	0,00	7.701	0,00
		73710000 FAG-Umlage Land	283.684,40-	340.500-	340.455,10-	45	0	0,00	45-	0,00
		73720000 Kreisumlage LRA	390.228,00-	462.500-	462.156,00-	344	0	0,00	344-	0,00
		75170000 Zinsausz.Kred.f.Inv.Kreditinst.	61.932,62-	44.000-	46.401,90-	2.402-	0	0,00	2.402	0,00

786 Enzklösterle

lfd. Nr.		Teilfinanzrechnung Einzahlungs- und Auszahlungsarten	Ergebnis Vorjahr 2019 EUR	Fortgeschriebener Ansatz 2020 EUR	Ergebnis 2020 EUR	Vergleich Ergebnis-Ansatz EUR	Ergänzende Festlegungen im HH-Vollzug EUR	Ermächtigungs-übertragung aus 2019 EUR	Verfügbare Mittel abzgl. Ergebnis EUR	Ermächtigungs-übertragung nach 2021 EUR
			1	2	3	4	5	6	7	8
3	=	Anteiliger Zahlungsmittelüberschuss/-bedarf aus laufender Verwaltungstätigkeit	1.310.459,34	1.308.970	1.320.065,39	11.095	0	0,00	11.095-	0,00
9	=	Summe der Einzahlungen aus Investitionstätigkeit	0,00	0	0,00	0	0	0,00	0	0,00
16	=	Summe der Auszahlungen aus Investitionstätigkeit	0,00	0	0,00	0	0	0,00	0	0,00
17	=	Anteiliger Finanzierungsmittelüberschuss/-bedarf aus Investitonstätigkeit	0,00	0	0,00	0	0	0,00	0	0,00
18	=	Anteiliger veranschlagter Finanzierungsmittelüberschuss/-bedarf	1.310.459,34	1.308.970	1.320.065,39	11.095	0	0,00	11.095-	0,00

THH3 Allgemeine Finanzwirtschaft
61 Allgemeine Finanzwirtschaft

lfd. Nr.		Teilergebnisrechnung Ertrags- und Aufwandsarten	Ergebnis Vorjahr 2019 EUR	Fortgeschriebener Ansatz 2020 EUR	Ergebnis 2020 EUR	Vergleich Ergebnis-Ansatz EUR	Ergänzende Festlegungen im HH-Vollzug EUR	Ermächtigungs-übertragung aus 2019 EUR	Verfügbare Mittel abzgl. Ergebnis EUR	Ermächtigungs-übertragung nach 2021 EUR
			1	2	3	4	5	6	7	8
1	+	Steuern und ähnliche Abgaben	1.262.352,59	1.298.970	1.256.788,90	42.181-	0	0,00	42.181	0,00
		30110000 Grundsteuer A	61.722,00	61.720	61.710,66	9-	0	0,00	9	0,00
		30120000 Grundsteuer B	245.349,99	245.650	245.459,62	190-	0	0,00	190	0,00
		30130000 Gewerbesteuer	294.062,30	310.000	318.801,82	8.802	0	0,00	8.802-	0,00
		30210000 Gemeindeanteil Einkommensteuer	543.985,85	560.000	509.213,16	50.787-	0	0,00	50.787	0,00
		30220000 Gemeindeanteil Umsatzsteuer	50.384,67	50.000	55.269,26	5.269	0	0,00	5.269-	0,00
		30320000 Hundesteuer	10.222,91	10.700	10.705,41	5	0	0,00	5-	0,00
		30340000 Zweitwohnungssteuer	16.282,87	18.600	18.627,97	28	0	0,00	28-	0,00
		30510000 Leistungen nach dem Familienleist.ausgl.	40.342,00	42.300	37.001,00	5.299-	0	0,00	5.299	0,00
2	+	Zuweisungen und Zuwendungen, Umlagen	831.262,30	907.000	937.593,07	30.593	0	0,00	30.593-	0,00
		31110000 Schlüsselzuweisungen vom Land	831.262,30	830.000	852.708,40	22.708	0	0,00	22.708-	0,00
		31310010 CORONA Zuw. Land	0,00	77.000	84.884,67	7.885	0	0,00	7.885-	0,00
8	+	Zinsen und ähnliche Erträge	40,76	0	12,07	12	0	0,00	12-	0,00
		36990000 Weitere sonstige Finanzerträge	40,76	0	12,07	12	0	0,00	12-	0,00
11	**=**	**Anteilige ordentliche Erträge**	**2.093.655,65**	**2.205.970**	**2.194.394,04**	**11.576-**	**0**	**0,00**	**11.576**	**0,00**
16	-	Zinsen und ähnliche Aufwendungen	51.498,01-	44.000-	47.226,22-	3.226-	0	0,00	3.226	0,00

786 Enzklösterle

lfd. Nr.		Teilergebnisrechnung Ertrags- und Aufwandsarten	Ergebnis Vorjahr 2019 EUR	Fortgeschriebener Ansatz 2020 EUR	Ergebnis 2020 EUR	Vergleich Ergebnis-Ansatz EUR	Ergänzende Festlegungen im HH-Vollzug EUR	Ermächtigungs-übertragung aus 2019 EUR	Verfügbare Mittel abzgl. Ergebnis EUR	Ermächtigungs-übertragung nach 2021 EUR
			1	2	3	4	5	6	7	8
		45170000 Zinsaufwendungen an Kreditinstitute	51.498,01-	44.000-	47.226,22-	3.226-	0	0,00	3.226	0,00
17	-	Transferaufwendungen	722.299,75-	853.000-	833.836,30-	19.164	0	0,00	19.164-	0,00
		43410000 Gewerbesteuerumlage	48.387,35-	50.000-	31.225,20-	18.775	0	0,00	18.775-	0,00
		43710000 FAG-Umlage Land	283.684,40-	340.500-	340.455,10-	45	0	0,00	45-	0,00
		43720000 Kreisumlage LRA	390.228,00-	462.500-	462.156,00-	344	0	0,00	344-	0,00
19	**=**	**Anteilige ordentliche Aufwendungen**	**773.797,76-**	**897.000-**	**881.062,52-**	**15.937**	**0**	**0,00**	**15.937-**	**0,00**
20	**=**	**Anteiliges ordentliches Ergebnis**	**1.319.857,89**	**1.308.970**	**1.313.331,52**	**4.362**	**0**	**0,00**	**4.362-**	**0,00**
21	+	Erträge aus internen Leistungen	0,00	0	0,00	0	0	0,00	0	0,00
24	-	Aufwendungen für interne Leistungen	0,00	0	0,00	0	0	0,00	0	0,00
28	**=**	**Kalkulatorisches Ergebnis**	**0,00**	**0**	**0,00**	**0**	**0**	**0,00**	**0**	**0,00**
29	**=**	**Nettoressourcenbedarf/-überschuss**	**1.319.857,89**	**1.308.970**	**1.313.331,52**	**4.362**	**0**	**0,00**	**4.362-**	**0,00**

THH3 Allgemeine Finanzwirtschaft
61 Allgemeine Finanzwirtschaft
6110 Steuern, allgemeine Zuweisungen/Umlagen

lfd. Nr.		Teilergebnisrechnung Ertrags- und Aufwandsarten	Ergebnis Vorjahr 2019 EUR	Fortgeschriebener Ansatz 2020 EUR	Ergebnis 2020 EUR	Vergleich Ergebnis-Ansatz EUR	Ergänzende Festlegungen im HH-Vollzug EUR	Ermächtigungs-übertragung aus 2019 EUR	Verfügbare Mittel abzgl. Ergebnis EUR	Ermächtigungs-übertragung nach 2021 EUR
			1	2	3	4	5	6	7	8
1	+	Steuern und ähnliche Abgaben	1.262.352,59	1.298.970	1.256.788,90	42.181-	0	0,00	42.181	0,00
		30110000 Grundsteuer A	61.722,00	61.720	61.710,66	9-	0	0,00	9	0,00
		30120000 Grundsteuer B	245.349,99	245.650	245.459,62	190-	0	0,00	190	0,00
		30130000 Gewerbesteuer	294.062,30	310.000	318.801,82	8.802	0	0,00	8.802-	0,00
		30210000 Gemeindeanteil Einkommensteuer	543.985,85	560.000	509.213,16	50.787-	0	0,00	50.787	0,00
		30220000 Gemeindeanteil Umsatzsteuer	50.384,67	50.000	55.269,26	5.269	0	0,00	5.269-	0,00
		30320000 Hundesteuer	10.222,91	10.700	10.705,41	5	0	0,00	5-	0,00
		30340000 Zweitwohnungssteuer	16.282,87	18.600	18.627,97	28	0	0,00	28-	0,00
		30510000 Leistungen nach dem Familienleist.ausgl.	40.342,00	42.300	37.001,00	5.299-	0	0,00	5.299	0,00
2	+	Zuweisungen und Zuwendungen, Umlagen	831.262,30	907.000	937.593,07	30.593	0	0,00	30.593-	0,00
		31110000 Schlüsselzuweisungen vom Land	831.262,30	830.000	852.708,40	22.708	0	0,00	22.708-	0,00
		31310010 CORONA Zuw. Land	0,00	77.000	84.884,67	7.885	0	0,00	7.885-	0,00
11	**=**	**Anteilige ordentliche Erträge**	**2.093.614,89**	**2.205.970**	**2.194.381,97**	**11.588-**	**0**	**0,00**	**11.588**	**0,00**
17	-	Transferaufwendungen	722.299,75-	853.000-	833.836,30-	19.164	0	0,00	19.164-	0,00
		43410000 Gewerbesteuerumlage	48.387,35-	50.000-	31.225,20-	18.775	0	0,00	18.775-	0,00
		43710000 FAG-Umlage Land	283.684,40-	340.500-	340.455,10-	45	0	0,00	45-	0,00

786 Enzklösterle

lfd. Nr.		Teilergebnisrechnung Ertrags- und Aufwandsarten	Ergebnis Vorjahr 2019 EUR	Fortgeschriebener Ansatz 2020 EUR	Ergebnis 2020 EUR	Vergleich Ergebnis-Ansatz EUR	Ergänzende Festlegungen im HH-Vollzug EUR	Ermächtigungs-übertragung aus 2019 EUR	Verfügbare Mittel abzgl. Ergebnis EUR	Ermächtigungs-übertragung nach 2021 EUR
			1	2	3	4	5	6	7	8
		43720000 Kreisumlage LRA	390.228,00-	462.500-	462.156,00-	344	0	0,00	344-	0,00
19	**=**	**Anteilige ordentliche Aufwendungen**	**722.299,75-**	**853.000-**	**833.836,30-**	**19.164**	**0**	**0,00**	**19.164-**	**0,00**
20	**=**	**Anteiliges ordentliches Ergebnis**	**1.371.315,14**	**1.352.970**	**1.360.545,67**	**7.576**	**0**	**0,00**	**7.576-**	**0,00**
21	+	Erträge aus internen Leistungen	0,00	0	0,00	0	0	0,00	0	0,00
24	-	Aufwendungen für interne Leistungen	0,00	0	0,00	0	0	0,00	0	0,00
28	**=**	**Kalkulatorisches Ergebnis**	**0,00**	**0**	**0,00**	**0**	**0**	**0,00**	**0**	**0,00**
29	**=**	**Nettoressourcenbedarf/-überschuss**	**1.371.315,14**	**1.352.970**	**1.360.545,67**	**7.576**	**0**	**0,00**	**7.576-**	**0,00**

THH3 Allgemeine Finanzwirtschaft
61 Allgemeine Finanzwirtschaft
6120 Sonstige allgemeine Finanzwirtschaft

lfd. Nr.		Teilergebnisrechnung Ertrags- und Aufwandsarten	Ergebnis Vorjahr 2019 EUR	Fortgeschriebener Ansatz 2020 EUR	Ergebnis 2020 EUR	Vergleich Ergebnis-Ansatz EUR	Ergänzende Festlegungen im HH-Vollzug EUR	Ermächtigungs-übertragung aus 2019 EUR	Verfügbare Mittel abzgl. Ergebnis EUR	Ermächtigungs-übertragung nach 2021 EUR
			1	2	3	4	5	6	7	8
8	+	Zinsen und ähnliche Erträge	40,76	0	12,07	12	0	0,00	12-	0,00
		36990000 Weitere sonstige Finanzerträge	40,76	0	12,07	12	0	0,00	12-	0,00
11	**=**	**Anteilige ordentliche Erträge**	**40,76**	**0**	**12,07**	**12**	**0**	**0,00**	**12-**	**0,00**
16	-	Zinsen und ähnliche Aufwendungen	51.498,01-	44.000-	47.226,22-	3.226-	0	0,00	3.226	0,00
		45170000 Zinsaufwendungen an Kreditinstitute	51.498,01-	44.000-	47.226,22-	3.226-	0	0,00	3.226	0,00
19	**=**	**Anteilige ordentliche Aufwendungen**	**51.498,01-**	**44.000-**	**47.226,22-**	**3.226-**	**0**	**0,00**	**3.226**	**0,00**
20	**=**	**Anteiliges ordentliches Ergebnis**	**51.457,25-**	**44.000-**	**47.214,15-**	**3.214-**	**0**	**0,00**	**3.214**	**0,00**
21	+	Erträge aus internen Leistungen	0,00	0	0,00	0	0	0,00	0	0,00
24	-	Aufwendungen für interne Leistungen	0,00	0	0,00	0	0	0,00	0	0,00
28	**=**	**Kalkulatorisches Ergebnis**	**0,00**	**0**	**0,00**	**0**	**0**	**0,00**	**0**	**0,00**
29	**=**	**Nettoressourcenbedarf/-überschuss**	**51.457,25-**	**44.000-**	**47.214,15-**	**3.214-**	**0**	**0,00**	**3.214**	**0,00**

4. Rechenschaftsbericht

4.1 Entwicklung der Einwohnerzahlen

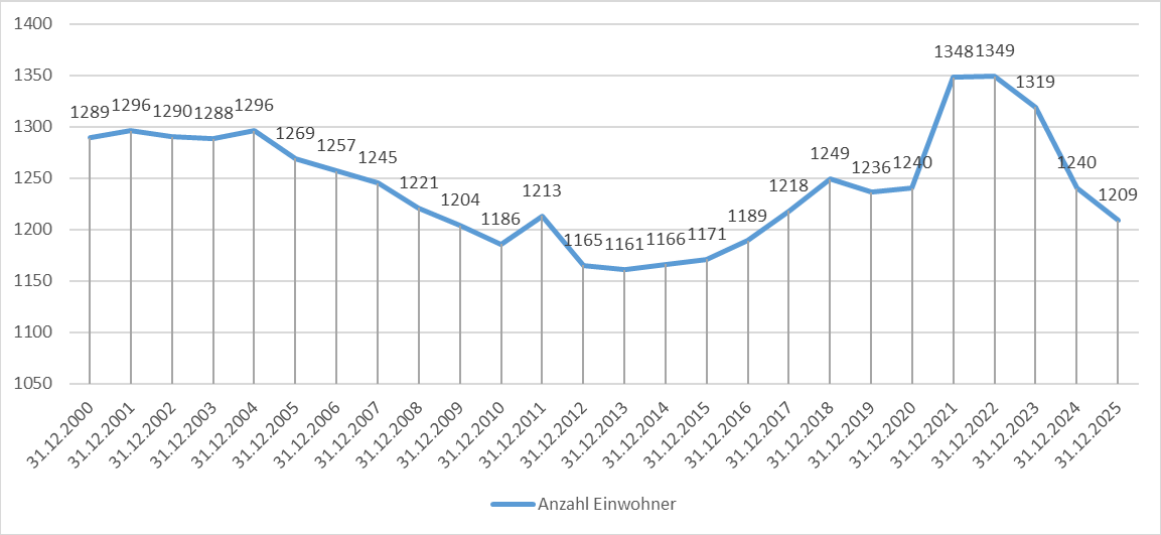

In der Grafik werden die amtliche fortgeschriebenen Bevölkerungsdaten für Enzklösterle mit Stand zum 31.12. eines Jahres dargestellt (Quelle: Statistisches Landesamt, Code: 12411). Die statistisch ausgewiesene Einwohnerzahl basiert auf der Zensus-Fortschreibung und stellt keine laufende Echtzeitzählung der tatsächlich in der Gemeinde lebenden Personen dar. Abweichungen von den örtlichen Melderegisterdaten bzw. der tatsächlichen Wohnbevölkerung sind daher aufgrund statistischer Verfahren, zeitlicher Verzögerungen und möglicher Unvollständigkeiten der Meldedaten möglich.

Seit dem signifikanten Anstieg nach den Coronajahren ist seit 2023 ein Abwärtstrend zu verzeichnen.

4.2 Wirtschaftliche Lage

Wesentliche Kennzahlen sind:

Daten Ende des Jahres:	2019 (€)	2020 (€)	2021 (€)
Gesamtergebnis	115.207,00	254.924,49	284.242,51
Stand der Rücklagen	115.207,00	370.131,49	654.374,00
Kassenbestand	756.016,18	1.741.877,76	712.964,18
Stand der Kredite	2.679.035,84	3.939.825,66	3.665.214,81
Investitionen	405.963,48	945.989,27	1.719.785,09

Die Rücklage für die Gemeinde kann 2019 gesteigert werden. Der Kassenbestand schwankt sehr stark, was insbesondere in dem Zusammenspiel zwischen der Höhe der Investitionen, dem Zeitpunkt der Abrechnung von Fördermitteln und der Aufnahme von Krediten begründet liegt. In der Regel werden Fördermittel erst während oder nach Abschluss einer Investitionsmaßnahme abgerufen.

4.3 Erläuterung der Bilanz

Die Bilanzsumme beträgt zum 31.12.2020 insgesamt 14.606.216 €. Gegenüber dem Vorjahr erhöht sich diese um 1.709.029 €. Veränderungen in der Bilanz (=Aktiv-/Passivminderungen bzw. -mehrungen) sind multifaktoriell und haben immer verschiedene Ursachen, welche zusammenspielen. Beispiele sind:

Gegenstand	Aktiva	Passiva
Tilgung von Krediten	Kassenbestand sinkt	Schulden sinken
Aufnahme von Krediten	Kassenbestand steigt	Schulden steigen
Erhalt von Fördermittel	Kassenbestand steigt	Sonderposten steigt
Abschreibungen	Anlagenvermögen sinkt	Gewinn/Rücklage sinkt in Höhe der Abschreibungen
Gebühreneinnahmen	Kassenbestand steigt	Gewinn/Rücklage steigt in Höhe der Einnahmen
Auszahlung für nichtinvestive Maßnahme	Kassenbestand sinkt	Gewinn/Rücklage sinkt in Höhe der Auszahlungen

Es gibt aber auch buchhalterische Vorgänge, welche keinen Einfluss auf die Bilanzsumme haben. In diesem Fall spricht man von einem Aktiv- oder Passivtausch:

Gegenstand	Aktiva	Passiva
Kauf von Grundstücken	Kassenbestand sinkt Anlagevermögen steigt	-
Herstellung einer Straße	Kassenbestand sinkt Anlagevermögen steigt	
Verkauf von Bauhoffahrzeug zu Buchwert	Kassenbestand steigt Anlagevermögen sinkt	-
Investive Vereinsförderung zum Bau eines Vereinsheims	Kassenbestand sinkt Aktiver Sonderposten steigt	
Ergebniswirksame Auflösung einer Rückstellung	-	Rückstellung verringert sich Gewinn/Rücklage steigt in Höhe der aufgelösten Rückstellung
Ablösung eines Kassenkredits mit Mitteln eines Investitionskredits	-	Kurzfristige Schulden sinken Langfristige Schulden steigen

4.3.1 Aktivseite

Die Aktiva (Vermögensseite, Darstellung der Mittelverwendung) gliedert sich in:

- Immaterielle Vermögensgegenstände
- Sachvermögen
- Finanzvermögen
- Aktive Rechnungsabgrenzungsposten

4.3.1.1 Immaterielles Vermögen

Zum immateriellen Vermögen gehören alle unkörperlichen Vermögensgegenstände, die nicht Sachen i. S. v. § 90 BGB sind. Hierunter fallen z. B. Patente, Lizenzen und Software. Immaterielles Vermögen wird nur aktiviert, wenn es entgeltlich erworben wurde. Selbst

hergestelltes immaterielles Vermögen darf demnach nicht aktiviert werden. Der Stand an immateriellem Vermögen beträgt zum 31.12 des Jahres 437,99 €. Darin enthalten sind:

Anlage	Bezeichnung	Aktivdatum	Buchwert
100050000000	Windows Server 2012	06.03.2013	135,91
100050000002	EBsec Basiseinrichtung, SEPA Umstellung	11.06.2013	302,08

4.3.1.2 Sachvermögen

Insgesamt erfolgte beim Sachvermögen eine Erhöhung i. H. v. 670.885,12 €.

1.2	Sachvermögen	10.893.631,86	11.564.516,98	Differenz Vorjahr
1.2.1	Unbebaute Grundstücke u.-stücksgl. Rechte	319.071,55	275.137,94	-43.933,61
1.2.2	Bebaute Grundstücke und -stücksgl. Rechte	2.599.910,04	2.486.433,60	-113.476,44
1.2.3	Infrastrukturvermögen	6.516.152,01	6.224.506,24	-291.645,77
1.2.4	Bauten auf fremden Grund und Boden	92.549,19	80.579,45	-11.969,74
1.2.6	Maschinen und technische Anlagen, Fahrzeuge	306.745,37	278.004,54	-28.740,83
1.2.7	Betriebs- und Geschäftsausstattung	465.075,96	465.340,26	264,30
1.2.8	Vorräte	11.577,90	9.771,17	-1.806,73
1.2.9	Geleistete Anzahlungen, Anlagen im Bau	582.549,84	1.744.743,78	1.162.193,94

Die Erhöhung im Bereich der Anlagen im Bau kam insbesondere durch Infrastrukturmaßnahmen wie dem Ausbau des Bergwegs und dem Breitbandausbau zu Stande.

Verringerungen liegen in den Abschreibungen und ggf. Verkäufen begründet.

4.3.1.3 Finanzvermögen

Das Finanzvermögen hat 2020 im Vergleich zum Vorjahr um insgesamt 1.009.756,43 € zugenommen. Einen Großteil machen hierbei die liquiden Mittel (= Kassenbestand = Geld auf dem Konto) aus.

1.3	Finanzvermögen	1.999.413,49	3.009.169,92	Differenz Vorjahr
1.3.2	Sonstige Beteiligungen und Kapitaleinlagen	886.421,20	886.421,20	0,00
1.3.4	Ausleihungen	910,00	910,00	0,00
1.3.5	Wertpapiere	30.667,40	29.667,40	-1.000,00
1.3.6	Öffentlich-rechtliche Forderungen	299.153,88	258.203,79	-40.950,09
1.3.7	Privatrechtliche Forderungen	26.144,83	91.989,77	65.844,94
1.3.8	Lquide Mittel	756.016,18	1.741.877,76	985.861,58
	Handvorschüsse	100,00	100,00	0,00

Bezüglich der Beteiligungen (1.3.2) wird auf den am Ende beigefügten Beteiligungsbericht verwiesen.

"Ausleihungen" (1.3.4) sind Finanzforderungen der Kommune, die durch Hingabe von Kapital erworben werden. Diese müssen der Erfüllung öffentlicher Aufgaben dienen (vgl. § 92 GemO). Hierzu zählen u. a. Darlehen an Eigenbetriebe. Die Gemeinde Enzklösterle führt keine Eigenbetriebe, deshalb können hier auch keine Trägerdarlehen vorhanden sein. Lediglich die Genossenschaftsanteile an der Kreisbaugenossenschaft Calw (410 €) und an der Volksbank (500 €) sind mit einem Wert in Höhe von insgesamt 910 € bilanziert.

Unter 1.3.5 „Wertpapiere“ wird unter dem Konto 14927001 der Tagesgeldbestand des aufgelösten Fördervereins Rußhütte Enzklösterle e. V. geführt. Das Geld ist zweckgebun-

den für die Rußhütte zu verwenden. Diese Position ist den liquiden Mitteln zuzuordnen, da das Geld auf dem Tagesgeldkonto der Gemeinde liegt. Der Geldbestand beträgt für das Jahr 2020 29.667,40 €.

Der Forderungsbestand (1.3.6 und 1.3.7) beträgt zum Bilanzstichtag insgesamt 350.193,56 €. Ziffer 1.3.6 weist öffentlich-rechtliche Forderungen und Forderungen aus Transferleistungen aus. Ziffer 1.3.7 dagegen die privatrechtlichen Forderungen. Hierbei handelt es sich in der Regel um gebuchte, aber noch nicht auf dem Bankkonto erhaltene Beträge. Das können beispielsweise sein:

- FAG-Mittel
- Fördermittel
- Erstattungen
- Wasser- oder Abwassergebühren
- Kostenersatzrechnungen

Geht ein Geldbetrag für eine Forderung tatsächlich auf dem Bankkonto der Gemeinde ein, verringert sich die Forderung unter gleichzeitiger Erhöhung der liquiden Mittel um denselben Betrag (= Aktivtausch).

"Liquide Mittel" (1.3.8) umfassen die kurzfristig verfügbaren Mittel der Gemeinde, also Guthaben bei Kreditinstituten, insbesondere Girokonten, aber auch Bargeld und der Bestand an Wechsel- und Handvorschüssen. Es handelt sich um eine stichtagsbezogene Betrachtungsweise. Zu weiteren Ausführungen wird auf das Kapitel „Liquidität“ unter dem Hauptkapitel „Finanzrechnung“ verwiesen.

Die Abgrenzungsposten (2.) haben im Jahr 2020 um 28.575,65 € zugenommen. Die unter 2.1 geführten aktiven Abgrenzungsposten beinhalten die Januar-Gehälter der Beamten des Folgejahres, die Ende Dezember 2020 ausbezahlt wurden.

4.3.2 Passivseite

4.3.2.1 Eigenkapital und Rücklagen

Das Eigenkapital, hat sich im Jahr 2020 durch das positive Ergebnis von einem Betrag in Höhe von 3.606.633,67 € auf 3.861.558,16 € erhöht.

Das positive Ergebnis der Ergebnisrechnung werden in die Rücklagen (1.2), welche als einen Teil des Eigenkapitals angesehen werden, eingebucht. Die Rücklagen belaufen sich nun insgesamt auf 370.131,49 € (s. Anlage 27). Dieser Betrag entspricht dem positiven Ergebnis des Jahres 2020.

Die Rücklagen aus Überschüssen des ordentlichen und außerordentlichen Ergebnisses haben sich insgesamt wie folgt entwickelt:

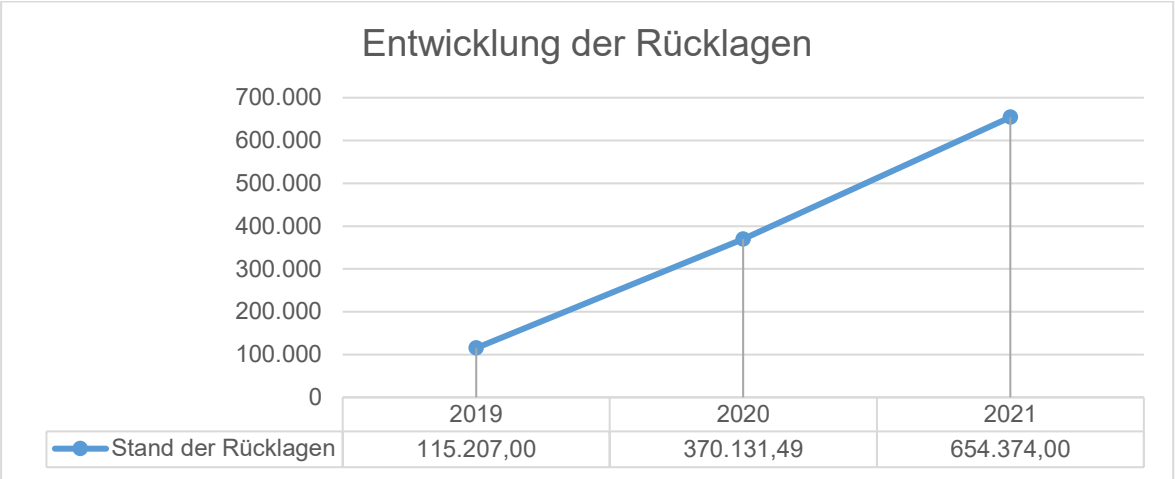

4.3.2.2 Sonderposten

Sonderposten werden für empfangene Investitionszuweisungen und Investitionsbeiträge gebildet und werden entsprechend der Nutzungsdauer aufgelöst (analog zu Abschreibungen). Der Bestand hat sich im Jahr 2020 um 120.526 € erhöht. Dies bedeutet, dass die Gemeinde in diesem Jahr mehr Fördermittel erhalten hat, als sie aufgelöst hat. Die Fördermittel werden in sehr unregelmäßigen Abständen und in der Regel erst nach Abschluss einer investiven Maßnahme (und damit zeitlich versetzt zu den Auszahlungen einer Maßnahme) an die Gemeinde ausbezahlt.

4.3.2.3 Rückstellungen

Rückstellungen dürfen nur für ungewisse Verbindlichkeiten und unbestimmte Aufwendungen gebildet werden.

Es wurden neue Pflichtrückstellungen nach § 41 Abs. 1 Nr. 4 GemHVO für den gebührenrechtlichen Überschuss im Abwasserentsorgungsbereich i. H. v. 76.953 € gebildet.

Wahlrückstellungen gem. § 41 Abs. 2 GemHVO wurden keine gebildet.

4.3.2.4 Verbindlichkeiten

Der Stand der Verbindlichkeiten beträgt zum Bilanzstichtag 4.712.491,66 € und erhöhen sich damit um 1.251.247,98 €. Es wurde in dem Haushaltsjahr ein Kredit aufgenommen.

In den Verbindlichkeiten werden unter Ziffer 4.2 der Bilanz auch die Kredite dargestellt. Zu weiteren Ausführungen wird auf das Kapitel „Liquidität“ unter dem Hauptkapitel „Finanzrechnung“ verwiesen.

4.3.2.5 Sachkonto Klärungsbestand 27910100

Das Klärungsbestand 27910100 weist zum Jahresende einen Bestand von 0,00 €.

4.3.2.6 Passive Rechnungsabgrenzungsposten

Passive Rechnungsabgrenzungsposten sind für die Einnahmen zu bilden, die erst nach dem Abschlussstichtag einen Ertrag darstellen. Sie betragen zum 31.12.2020 180.651,99 €. Darunter fallen die nach der Bestattungsgebührenordnung erhobenen Grabnutzungsgebühren, welche entsprechend der Nutzungsdauer bzw. Ruhezeit abzugrenzen sind.

4.4 Ergebnisrechnung

4.4.1 Gesamtergebnisrechnung

Die Haushaltssatzung und der Haushaltsplan für das Jahr 2020 wurden vom Gemeinderat am 17.11.2020 verabschiedet. Im Gesamtergebnishaushalt wurden folgende Beträge veranlagt:

A	die ordentlichen Erträge mit	3.242.604,00 €
B	die ordentlichen Aufwendungen mit	3.048.498,00 €
A+B=C	das ordentliche Ergebnis mit	194.106,00 €
D	die außerordentlichen Erträge mit	0,00 €
E	die außerordentlichen Aufwendungen mit	0,00 €
D+E=F	das Sonderergebnis mit	0,00 €
C+F	**das Gesamtergebnis mit**	**194.106,00 €**

Ein Nachtragshaushalt wurde nicht erlassen.

Die Gesamtergebnisrechnung schloss mit folgenden Ergebnissen ab:

A	die ordentlichen Erträge mit	3.506.500,92 €
B	die ordentlichen Aufwendungen mit	3.265.063,34 €
A+B=C	das ordentliche Ergebnis mit	241.437,58 €
D	die außerordentlichen Erträge mit	13.486,91 €
E	die außerordentlichen Aufwendungen mit	0 €
D+E=F	das Sonderergebnis mit	13.486,91 €
C+F	**das Gesamtergebnis mit**	**254.924,49 €**

Als Gesamtergebnis entstand somit im Jahr 2020 ein Überschuss in Höhe von insgesamt 254.924,49 €. Damit lässt sich einschließlich des Sonderergebnisses eine **Verbesserung** gegenüber der Haushaltsplanung um 60.818 € feststellen. Die Abweichungen von den Planansätzen sind in der Ergebnisrechnung dieses Dokuments ausgewiesen.

Die Ertragslage ergibt sich aus der Ergebnisrechnung, in der Aufwendungen und Erträge gegenübergestellt werden. Aus der nachfolgenden Gesamtübersicht zu den Teilhaushalten sind die Abweichungen beim ordentlichen Ergebnis sowie beim Nettoressourcenbedarf bzw. -überschuss ersichtlich.

4.4.2 Gesamtbetrachtung

Im Gesamtergebnishaushalt hat sich das ordentliche Ergebnis im Jahr 2020 gegenüber der Planung verbessert. Insgesamt ergaben sich Mehrerträge in Höhe von 263.897 € und Mehraufwednungen in Höhe von 216.565 €, so dass das ordentliche Ergebnis mit 241.437,58 € nicht nur positiv, sondern auch um 47.332 € besser als geplant ausfällt. Das positive Ergebnis ist vor allem auf stark erhöhte Erträge und verringerten Aufwendungen zurückzuführen. Die Erträge haben sich im Vergleich zu den Aufwendungen wie folgt entwickelt:

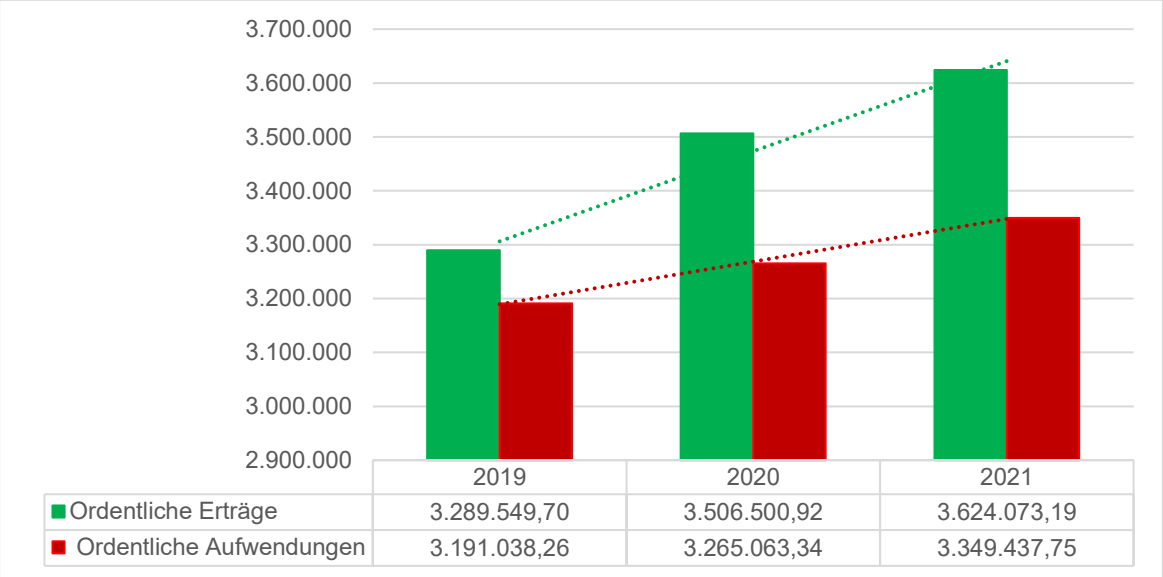

Die ordentlichen Erträge liegen über den ordentlichen Aufwendungen, was zu dem positiven Ergebnis geführt hat. Es muss jedoch in den Folgejahren darauf geachtet werden, ob die Aufwendungen stärker steigen als die Erträge. Dies würde ein Warnsignal darstellen, auf das schnellstmöglich mit geeigneten Mitteln reagiert werden muss.

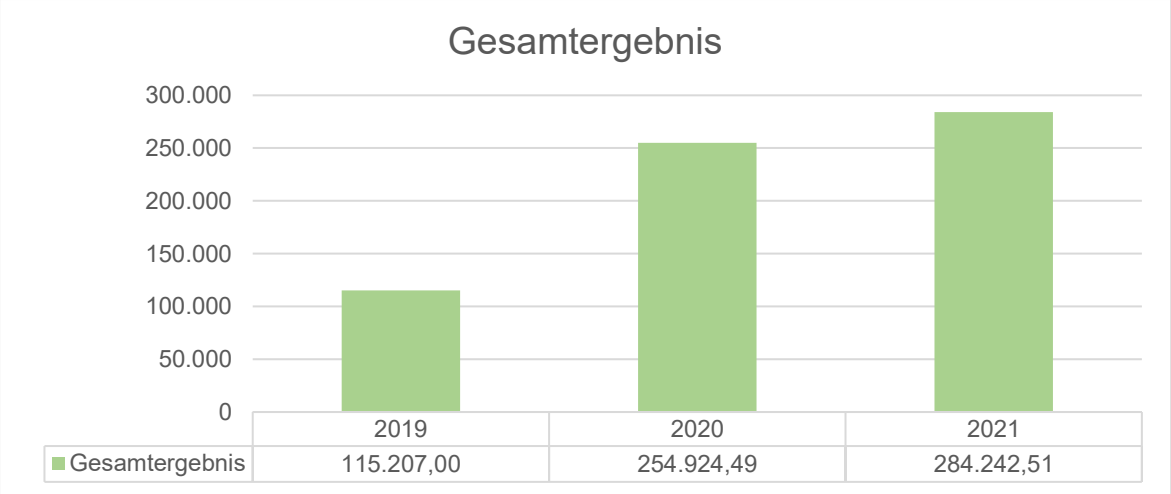

Mit erzielten Überschüssen/Verlusten wird nach §§ 24, 25, 49 Abs. 3 GemHVO i. V. m. § 80 Abs. 2 S. 2 und Abs. 3 verfahren:

0. Stufe	Die Erträge übersteigen die Aufwendungen. Positive Ergebnisse werden jeweils der Rücklage aus Überschüssen des ordentlichen Ergebnisses zugeführt.
1. Stufe	Die Erträge eines Haushaltsjahres entsprechen den Aufwendungen.
Verlustzone	
2. Stufe	Ein Verlust wurde erzielt. Dieser kann mit der Rücklage aus Überschüssen des ordentlichen Ergebnisses aus Vorjahren ausgeglichen werden.
3. Stufe	Ein Verlust wurde erzielt. Dieser kann aber mit den Überschüssen des Sonderergebnisses aus Vorjahren ausgeglichen werden.
4. Stufe	Ein Verlust wurde erzielt. Dieser wird bis zu drei Jahre vorgetragen. In dieser Zeit muss der Verlust ausgeglichen werden.
Substanzverlust	
5. Stufe	Ein vorgetragener Verlust wird mit dem Basiskapital verrechnet. Das Basiskapital darf nicht negativ werden. Die Rechtsaufsicht kann der Gemeinde Konsolidierungsmaßnahmen vorgeben oder geplante Maßnahmen untersagen.

→ Für das Jahr 2020 ist damit **Stufe 0** einschlägig.

4.4.3 Sonderergebnis

Das Sonderergebnis berücksichtigt außerordentliche Erträge und Aufwendungen. Dabei handelt es sich um außerhalb der gewöhnlichen Verwaltungstätigkeit anfallende Erträge und Aufwendungen, insbesondere Gewinne und Verluste aus Vermögensveräußerung (vgl. §§ 2 Abs. 2, 61 Ziffer 4 GemHVO).

Der Saldo aus außerordentlichen Erträgen und außerordentlichen Aufwendungen beläuft sich im Jahr 2020 auf 13.486,91 €, so dass dieses Jahr ein positives Sonderergebnis ausgewiesen werden kann.

Gründe:

- Verkauf Flst. 22/21 in Nonnenmiß
- Verkauf Hirsch aus dem Rotwildgehege

4.4.4 Ressourcenverzehr

Im Neuen Kommunalen Haushalts- und Rechnungswesen ist der vollständige Ausweis des Ressourcenverzehrs (=Abschreibungen) zentral. Gegenstück sind die Erträge aus der Auflösung empfangener Zuschüsse und Beiträge (Sonderposten).

	GER	Plan	Ergebnis	Differenz
Abschreibungen	Ziffer 15	-127.650	-483.877,79	-356.228
Auflösungen	Ziffer 3	45.700	186.661,71	140.962
Netto-Ressourcenverzehr		-81.950	-297.216	-215.266

Vor dem Hintergrund des positiven Jahresergebnisses wurde der Ressourcenverzehr erwirtschaftet. Der zentralen Forderung des neuen Haushaltswesens kommt die Gemeinde damit im Abschlussjahr nach. Sollten die Abschreibungen in der Zukunft in einem deutlichen größeren Maß als die Auflösungen steigen, liegt das darin begründet, dass für die meisten Investitionsmaßnahmen keine Fördermittel abgerufen werden konnten bzw. es hierfür keine Förderprogramme gab. Andersherum zeugen parallellaufende Trendlinien von einem exzellentem Fördermanagement.

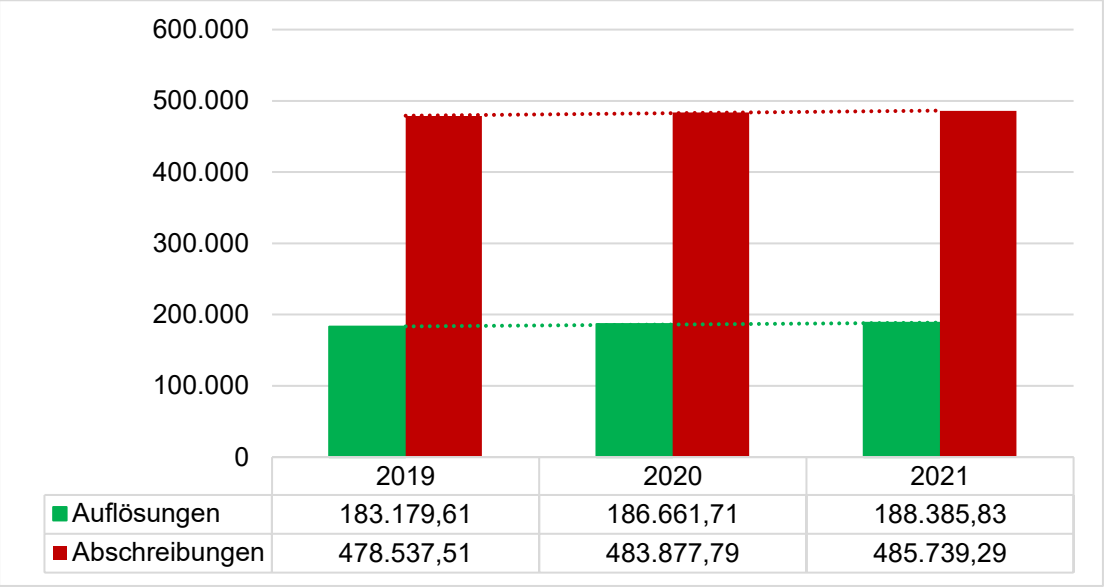

4.4.5 Einzelne Aufwandsgruppen

4.4.5.1 Personalaufwendungen

	GER	Plan	Ergebnis	Differenz
Personalaufwendungen	Ziffer 12	950.800	998.215	47.415

Die Personalquote ist in der Gemeinde Enzklösterle unterdurchschnittlich. Folglich liegen die Personalaufwendungen im Verhältnis zu vergleichbaren Gemeinden weit unter dem Durchschnitt.:

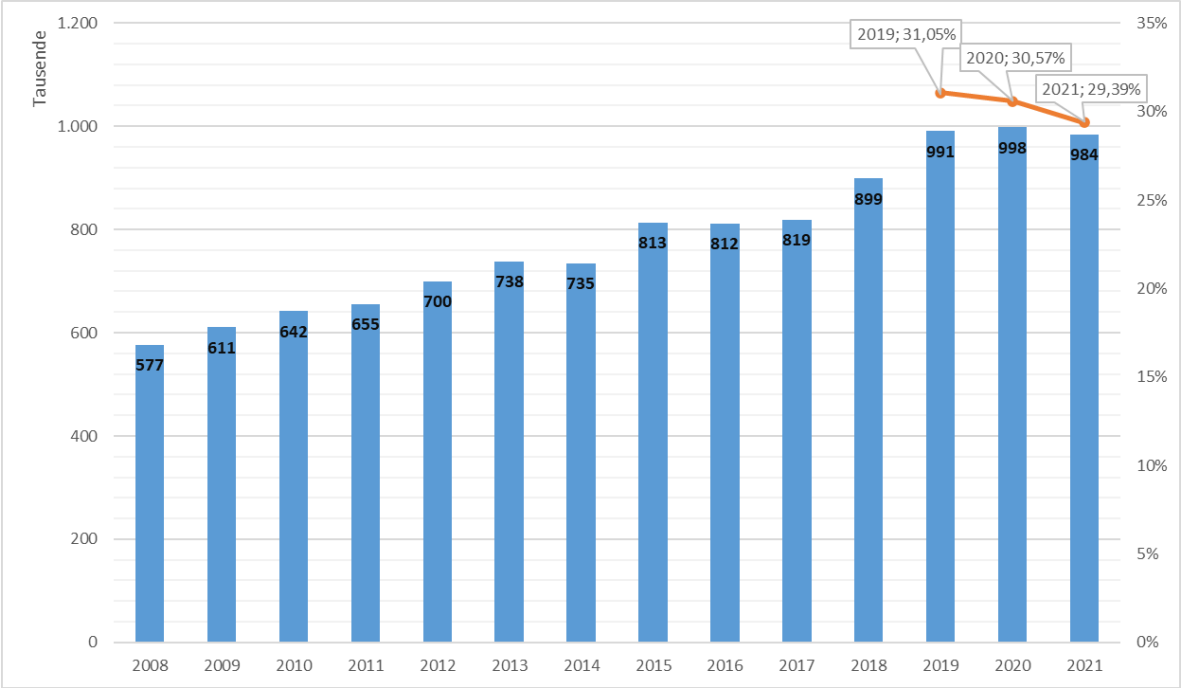

Die orangene Linie stellt den Personalkostenanteil im Verhältnis zum Gesamtaufwand des Haushaltsjahres dar. Dabei muss beachtet werden, dass die Entwicklung der Personalkosten den Personalkörper der gesamten Gemeinde abbildet (inkl. Bauhof, Kindergarten, Tourismus, Schulkindbetreuung). Des Weiteren ist zu beachten, dass viele Gemeinden Stellenanteile beispielsweise für den Tourismus oder Wasser- und Abwasserbereich in kommunale Eigenbetriebe und GmbHs ausgegliedert haben. Bei der Gemeinde Enzklösterle befinden sich all diese Stellen ebenfalls im Kernhaushalt

4.4.5.2 Sach- und Dienstleistungen

	GER	Plan	Ergebnis	Differenz
Sach- und Dienstleistungen	Ziffer 14	453.418	367.145	-86.273

Hierunter fallen eine ganze Reihe von Aufwandsarten wie u.a. Aufwendungen für Heizstoffe und andere Verbrauchsmaterialien, Dienstleistungen wie die Grünflächenpflege, Baumkontrolle, Bauleitplanung, Steuerberatertätigkeit, Unterhaltungs- und Bewirtschaftungsmaßnahmen, den Erwerb von geringwertigen Vermögensgegenständen, Mieten, aber auch Aufwendungen für Fahrzeughaltung und Lehr- und Lernmittel. Die Aufwendungen haben sich wie folgt entwickelt:

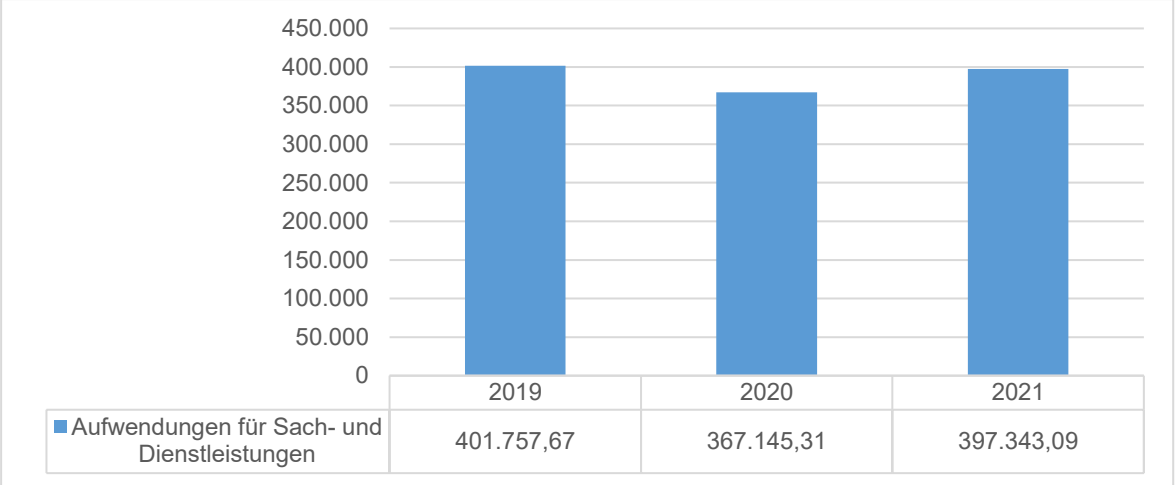

Die Minderaufwendungen im Vergleich zum Planansatz i. H. v. -599.737 € kamen insbesondere aufgrund der Verschiebung mehrerer Unterhaltungsmaßnahmen zu Stande.

Welche genauen Positionen diese Aufwandsgruppe umfasst, kann in der Gesamtergebnisrechnung dieses Dokuments unterhalb der Zeile 14 eingesehen werden.

4.4.5.3 Zinsen

	GER	Plan	Ergebnis	Differenz
Zinsen	Ziffer 16	44.050	47.252	3.202

Hierunter fallen alle Zinsaufwendungen für die Aufnahme von Investitions-, Kassenkrediten und ähnlichen Rechtsverhältnissen.

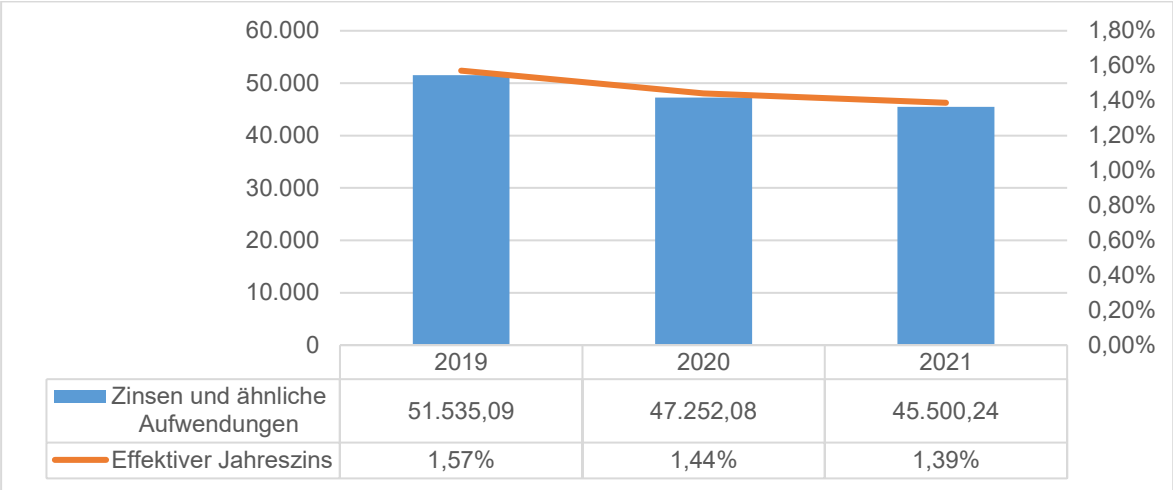

4.4.5.4 Transferaufwendungen

	GER	Plan	Ergebnis	Differenz
Transferaufwendungen	Ziffer 17	867.140	845.505	21.635

Hierunter fallen Umlagen und Zahlungen für:

SK		Ist 2019 (€)
43170000	Landwirtschaftliche Förderung für die Bullenhaltung	869,20
43180000	Zuschüsse an Vereine, Kirchen, Seniorennachmittage	10.799,71
43410000	Gewerbesteuerumlage	31.225,20
43710000	FAG-Umlage Land	340.455,10
43720000	Kreisumlage LRA	462.156,00

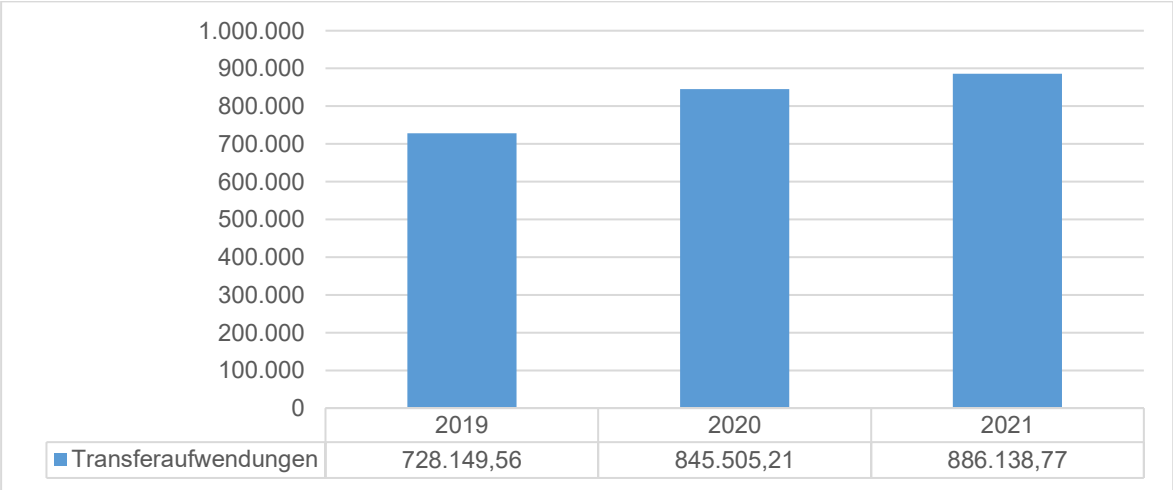

4.4.5.5 Sonstigen ordentlichen Aufwendungen

	GER	Plan	Ergebnis	Differenz
Sonst. ord. Aufwendungen	Ziffer 18	605.440	523.067	82.372

In diese Kategorie fallen Aufwendungen wie Sitzungsgelder des Gemeinderats, Reisekosten, Auslagenersätze, Ersätze für entgangene Arbeitsentgelte, Aufwandsentschädigungen, Einsatzgelder Feuerwehr, Geschäftsaufwendungen, Versicherungen, Mitgliedsbeiträge an Konus, Verbände und Vereine sowie Büromaterial Steuern, Versicherungen, Schadensfälle, Sonderabgaben. Die Aufwendungen haben sich wie folgt entwickelt:

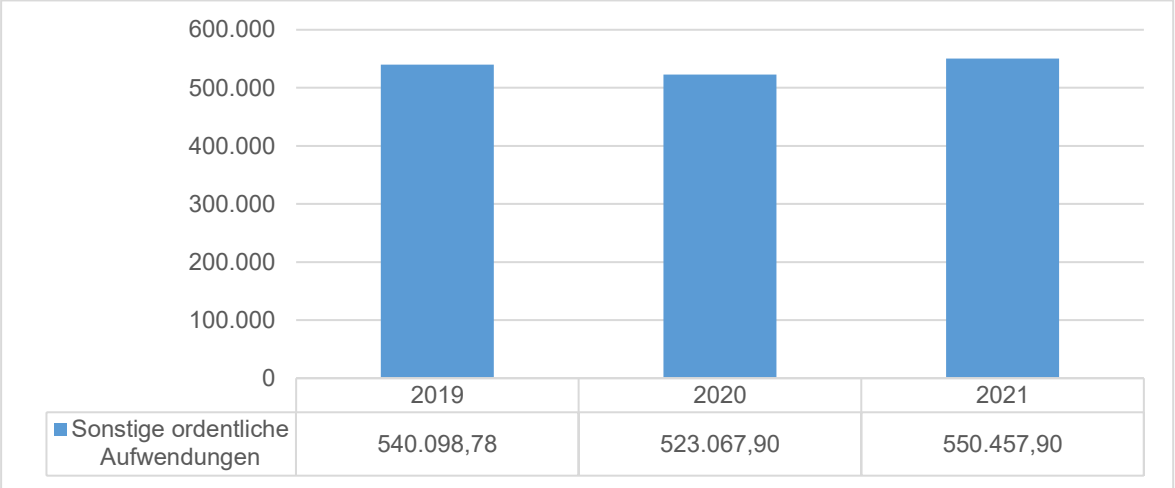

Unter dieser Aufwandsgruppe werden im Übrigen alle sonstigen Umlagen, welche für die interkommunale Zusammenarbeit anfallen, gebucht. Größte Positionen sind:

SK	Kostenumlage	Ist 2020 (€)
44530000	Zweckverband Grundschule Oberes Enztal	17.055,27
44530000	Zweckverband Schwarzwaldwasserversorgung	120.366,39
44520000	Kläranlage Christophshof	40.000,00
44530000	Infozentrum Kaltenbronn	18.442,83
44530000	INTERKOM Enz-Nagold	0,00
44550000	Touristik Bad Wildbad GmbH, Enztalkooperation	19.500,00
44550000	Tourismus GmbH Nördlicher Schwarzwald	3.225,00

4.4.6 Teilergebnisrechnung (Gesamtübersicht)

		Ordentliches Ergebnis		
		Planung (€)	Ergebnis (€)	Abweichung (€)
THH 1	Innere Verwaltung	-707.060	-684.505	22.555
THH 2	Dienstleistungen und Infrastruktur	-407.804	-387.388	20.416
THH 3	Allgemeine Finanzwirtschaft	1.308.970	1.313.331	4.362

Alle Teilergebnisse können auf Ebene der Produkte (Teilergebnisrechnung mit Planvergleich) im Rechnungswerk dieses Dokuments eingesehen werden. Im Unterschied zur Gesamtergebnisrechnung werden kalkulatorische Zinsen und die interne Leistungsverrechnung mitberücksichtigt. Bestimmte Teilergebnisse sind für die Gebühren- und Entgeltkalkulationen eine entscheidende Grundlage.

4.4.7 Teilergebnishaushalt 1 (Innere Verwaltung) - Erläuterung

	Planung (€)	Ergebnis (€)	Abweichung (€)
Ordentliche Erträge	10.210	31.285	21.076
Ordentliche Aufwendungen	717.270	715.791	1.479
Ordentliches Ergebnis	-707.060	-684.505	22.555
Kalkulatorisches Ergebnis	0	641.976	641.976
Nettoressourcenbedarf/ -überschuss	**707.060**	**42.529**	**664.531**

Das kalkulatorische Ergebnis wurde im Vergleich zur Planung dadurch verbessert, dass alle 11er-Kostenstellen entsprechend des Erfordernisses der Kosten- und Leistungsrechnung auf die Trägerkostenstellen (THH2 und THH3) aufgeteilt wurden.

Auf der Ertragsseite ergaben sich Mehrerträge von insgesamt 21.076 €. Diese sind insbesondere auf Kostenumlagen und Erstattungen zurückzuführen.

Bei den Aufwendungen wurden insgesamt 1.479 € weniger als geplant ausgegeben. Wesentliche Mehraufwendungen fielen vor allem bei den Sach- und Dienstleistungen und sonstigen Aufwendungen an. Die Personalaufwendungen blieben dagegen unter dem Ansatz.

4.4.8 Teilergebnishaushalt 2 (Dienstleistungen und Infrastruktur) - Erläuterung

	Planung (€)	Ergebnis (€)	Abweichung (€)
Ordentliche Erträge	1.026.424	1.280.820	+254.397
Ordentliche Aufwendungen	1.434.228	1.668.209	+233.981
Ordentliches Ergebnis	-407.804	-387.388	20.416
Kalkulatorisches Ergebnis	0	-937.473	-937.473
Nettoressourcenbedarf/ -überschuss	-407.804	**-1.324.861**	**-917.058**

Auch im Teilhaushalt 2 wurde aufgrund der vollumfänglichen Kosten- und Leistungsrechnung ein deutlich schlechteres kalkulatorisches Ergebnis erziel als geplant.

Auf der Ertragsseite ergaben sich Mehrerträge von insgesamt 254.397 €. Die wesentlichsten Mehrerträge fielen in folgenden Bereichen an:

- Zuweisungen und Zuwendungen, Umlagen
- Auflösungen
- Gebühren, Entgelte

Die Aufwendungen fielen insgesamt um 233.981 € höher aus als geplant. Gründe sind insbesondere

- Aufwendungen für Sach- und Dienstleistungen
- Abschreibungen

4.4.8.1 KiTa Purzelbaum (36500111)

Der Kindergarten Purzelbaum wird von der Gemeinde Enzklösterle betrieben. Sie hat über ihre Einrichtung die Entgelterhebungshoheit. Für Enzklösterle lag die Kostendeckung durch die Elternbeiträge beim Kindergarten in den letzten Jahren zwischen 8% und 10% (Tendenz sinkend). Im Jahr 2020 konnte eine Kostendeckung aus Elternbeiträgen (EB) i. H. v. von 8 % verzeichnet werden. Dieser Wert ist im interkommunalen Vergleich herausragend niedrig (normal: 12% - 14%). Die Kostendeckung aus den Elternbeiträgen soll laut den kommunalen Spitzenverbänden bei 20% liegen. Hiervon ist die Gemeinde noch weit entfernt.

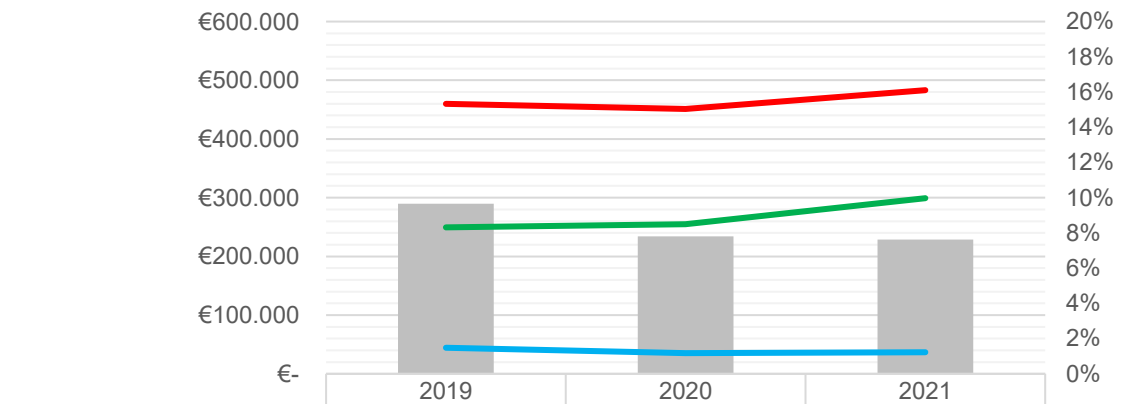

	2019	2020	2021
Kostendeckung aus EB	10%	8%	8%
Aufwand	€459.988,11	€451.125,91	€483.117,97
Ertrag	€249.448,18	€254.809,06	€299.140,16
Elternbeiträge	€44.393,92	€35.204,97	€36.797,41

4.4.8.2 Wasserversorgung (5330)

Die Wasserversorgung wird als Regiebetrieb im Kernhaushalt der Gemeinde geführt. Sie ist Mitglied des Zweckverbands Schwarzwaldwasserversorgung. Der Zweckverband ist (mit Ausnahme der Versorgungsleitungen und Schächte) Eigentümer der gesamten Wasserversorgungsinfrastruktur (z. B. Hochbehälter, Pumpwerke, Wasseraufbereitungsanlagen, etc.) der Gemeinde und damit auch für deren Unterhaltung zuständig. Der Zweckverband finanziert sich über eine jährliche Betriebs- sowie über eine Investitionskostenumlage.

Die Gemeinde ist im Bereich der Wasserversorgung zu 100% umsatzsteuerpflichtig und in gleicher Weise zum Vorsteuerabzug berechtigt. Daher handelt es sich bei den angegebenen Werten immer um Nettobeträge. Im Bereich der Wasserversorgung dürfte die Gemeinde theoretisch zum einen von ihrem Wasserversorgungsbetrieb eine Konzessionsabgabe verlangen und zum anderen ist es in diesem Bereich auch zulässig, dass ein Gewinn erwirtschaftet wird. Beides wurde bisher seitens der Gemeinde bisher nicht in Anspruch genommen.

Da durch das neue kommunale Haushaltsrecht auch der Ressourcenverzehr und innere Verrechnungen sichtbar werden, stellt sich heraus, dass der Wasserversorgungsbetrieb im Haushaltsjahr im Verlustbereich geführt wurde:

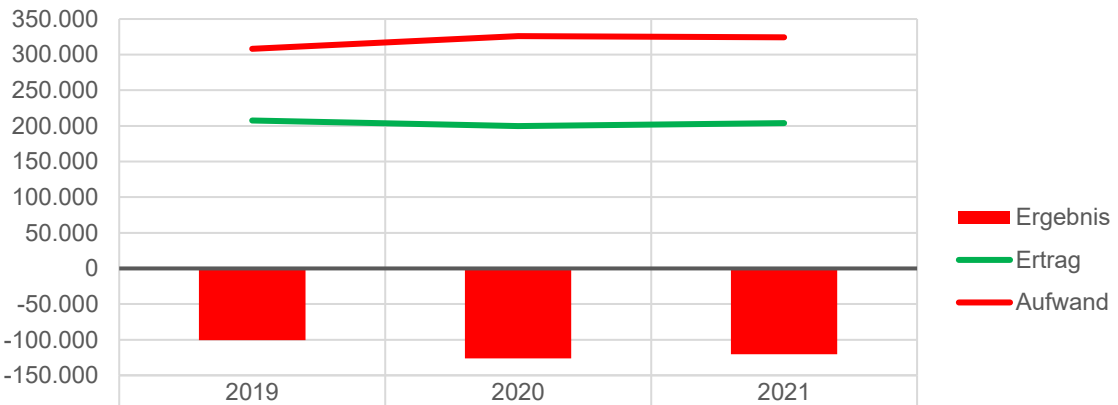

	2019	2020	2021
Ergebnis	-100.617,72	-126.233,85	-120.256,01
Ertrag	207.595,61	199.790,88	204.028,30
Aufwand	308.213,33	326.024,73	324.284,31

Hinweis: Die Grafik bildet die haushaltsrechtlichen, nicht aber die gebühren- oder steuerrechtlichen Ergebnisse ab. Kalkulatorische Kosten wurden jedoch mit einbezogen.

Die Wasserverbrauchsgebühren haben sich wie folgt entwickelt:

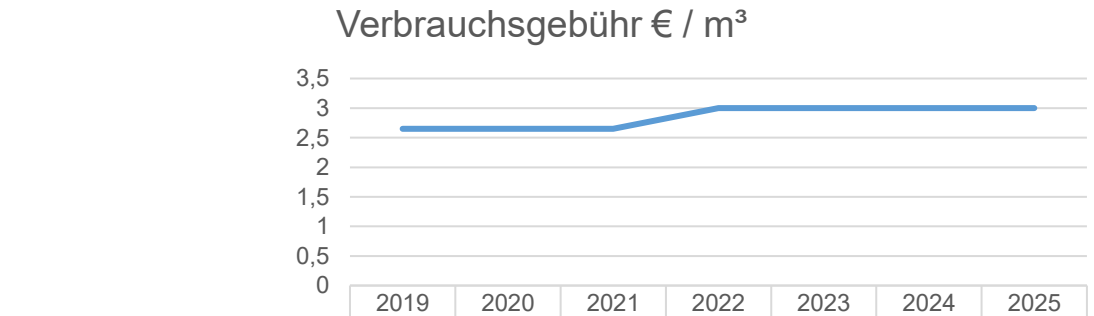

	2019	2020	2021	2022	2023	2024	2025
Verbrauchsgebühr € / m³	2,65	2,65	2,65	3	3	3	3

Der Wasserverbrauch stellt sich wie folgt dar:

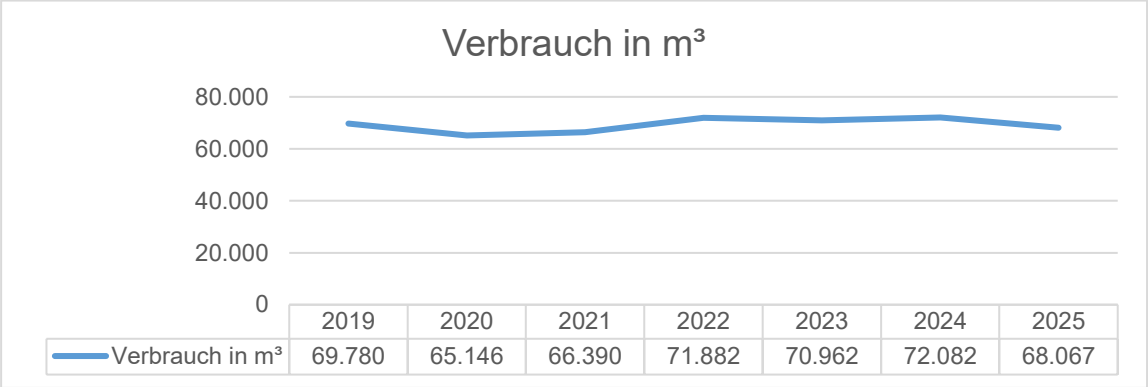

	2019	2020	2021	2022	2023	2024	2025
Verbrauch in m³	69.780	65.146	66.390	71.882	70.962	72.082	68.067

In Anbetracht des enormen Verlustes im Wasserversorgungsbereich hätten die Gebühren deutlich höher sein müssen. Um dringend notwendige Investitionen finanzieren und Leitungsverluste mittelfristig reduzieren zu können, wäre es des Weiteren stark zu empfehlen, zukünftig im Wasserversorgungsbereich sowohl eine Konzessionsabgabe als auch einen Gewinn für den Kernhaushalt zu erzielen. Denn andersherum werden auch Verluste des Wasserversorgungsbetriebs aus Mitteln des Kernhaushaltes (z. B. Mittel aus dem Grundsteueraufkommen) gedeckt und stehen damit nicht für beispielsweise Unterhaltungsmaßnahmen zur Verfügung.

4.4.8.3 Abwasserbeseitigung (5380)

Die Abwasserbeseitigung wird als hoheitlicher Regiebetrieb im Kernhaushalt der Gemeinde geführt. Da die Abwasserentsorgung dem hoheitlichen Bereich zuzuordnen ist, liegt hier keine Steuerpflicht vor. Gleichzeitig ist die Gemeinde für den Abwasserentsorgungsbetrieb nicht vorsteuerabzugsberechtigt. Bei den folgenden Beträgen handelt es sich daher jeweils um Bruttobeträge.

Im Gegensatz zur Wasserversorgung darf die Gemeinde im Bereich der Abwasserentsorgung kein Gewinn erwirtschaften. Etwaige gebührenrechtliche Überschüsse müssen in den Folgejahren ausgeglichen werden. Dabei sind allerdings die haushalts- und gebührenrechtlichen Ergebnisse voneinander zu unterscheiden, da diese in der Regel voneinander abweichen.

Haushaltsrechtlich wurden folgende Ergebnisse erzielt:

	2019	2020	2021
Ergebnis	153.222,07	89.942,16	102.120,54
Ertrag	268.333,93	316.889,21	293.880,42
Aufwand	115.111,86	226.947,05	191.759,88

Hinweis: Die Grafik bildet die haushaltsrechtlichen, nicht aber die gebühren- oder steuerrechtlichen Ergebnisse ab. Kalkulatorische Kosten wurden jedoch mit einbezogen.

Die Gebühren haben sich wie folgt entwickelt:

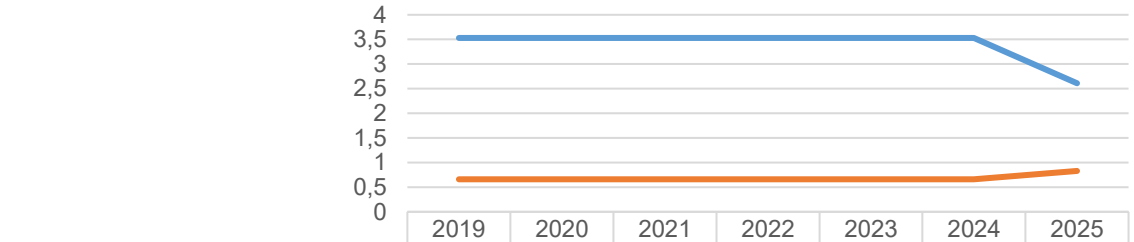

	2019	2020	2021	2022	2023	2024	2025
Schmutzwassergebühr € / m³	3,53	3,53	3,53	3,53	3,53	3,53	2,61
Niederschlagswassergebühr € / m³	0,66	0,66	0,66	0,66	0,66	0,66	0,83

Im Gegensatz zur Wasserversorgung seht der Abwasserentsorgungsbetrieb relativ gut dar. Überschüsse wurden entsprechend in die Gebührenrückstellung eingebucht und werden in den Folgejahren ausgeglichen.

4.4.8.4 Touristik (5750)

Die Zahl der Gäste und Übernachtungen der Gemeinde Enzklösterle haben wie folgt entwickelt:

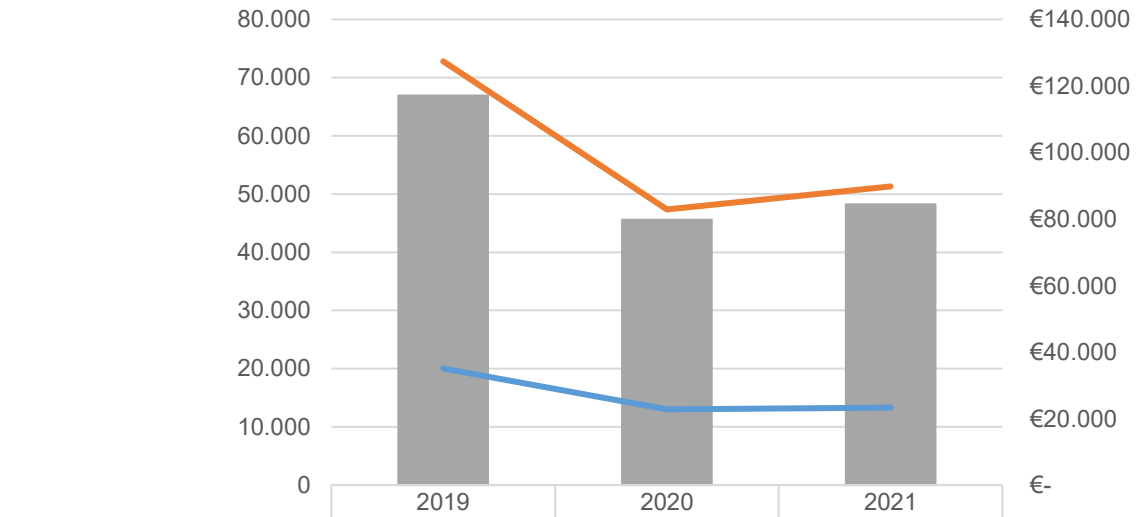

	2019	2020	2021
Kurtaxe	€117.101,83	€79.803,41	€84.359,39
Gäste (Personen)	20.028	13.011	13.323
Übernachtungen (Tage)	72.804	47.350	51.323

In der Darstellung ist die „Coronadelle“ sowie die Rückläufige Zahl an Ferienwohnungen gut erkennbar. Die mittlere Verweildauer in der Gemeinde lag für das Abschlussjahr bei 3,6 Tagen.

Entsprechend der Gäste- und Übernachtungszahlen hat sich der Ertrag, Aufwand sowie Gewinn bzw. Verlust wie folgt entwickelt:

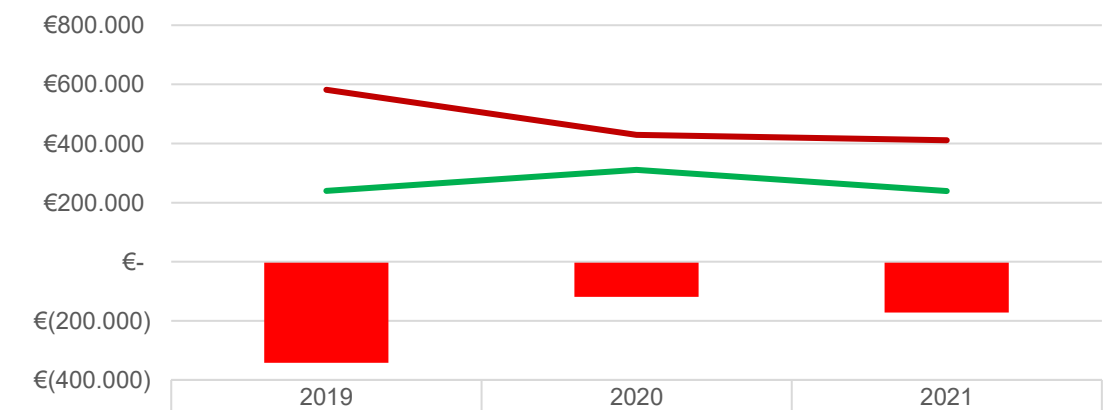

	2019	2020	2021
Ergebnis	€(342.422,42)	€(118.878,62)	€(171.909,40)
Ertrag	€239.240,59	€310.705,12	€238.983,11
Aufwand	€581.663,01	€429.583,74	€410.892,51

4.4.9 Teilergebnishaushalt 3 (Allgemeine Finanzwirtschaft) - Erläuterung

	Planung (€)	Ergebnis (€)	Abweichung (€)
Ordentliche Erträge	2.205.970	2.194.394	-11.576
Ordentliche Aufwendungen	897.000	881.062	-15.937
Ordentliches Ergebnis	**1.308.970**	**1.313.331**	**4.362**
Kalkulatorisches Ergebnis	0	0	0
Nettoressourcenbedarf/ -überschuss	**1.308.970**	**1.313.331**	**4.362**

Auf der Ertragsseite ergaben sich Minderträge von insgesamt 11.576 €. Wesentliche Gründe und Abweichungen sind:

- Gemeindeanteil Einkommensteuer (-50.787 €)
- Schlüsselzuweisungen (+22.708 €)

Bei den Aufwendungen wurden gegenüber dem Planansatz insgesamt 15.937 € weniger als geplant ausgegeben. Wesentliche Gründe und Abweichungen sind:

- Gewerbesteuerumlage (- 19.164€)

4.4.9.1 Steuern, Zuweisungen und Finanzausgleich

Steuern, Zuweisungen und Leistungen aus dem kommunalen Finanzausgleich bilden die wesentlichen Ertragsquellen der Gemeinde und schaffen die finanzielle Grundlage für die Erfüllung ihrer vielfältigen Aufgaben. Aus diesen Töpfen werden alle Ausgaben gezahlt, welche nicht über Gebühren oder andere Entgelte gedeckt werden können (z. B. nicht gedeckte Ausgaben im Bereich Kindergarten, Grundschule, Vereinsförderung, Tourismus).

Während die Steuereinnahmen maßgeblich von der örtlichen Wirtschaftskraft und den Hebesätzen geprägt werden, dienen die Zuweisungen und Ausgleichsleistungen dazu, unterschiedliche Finanzkraft zwischen den Kommunen auszugleichen und eine angemessene Finanzausstattung sicherzustellen.

Den Realsteuern lagen folgende Hebesätze zugrunde:

	2019	2020	2021
Grundsteuer A	1.800 v.H.	1.800 v.H.	1.800 v.H.
Grundsteuer B	445 v.H.	445 v.H.	445 v.H.
Gewerbesteuer	360 v.H.	360 v.H.	360 v.H.

4.4.9.2 Grundsteuer

Das Aufkommen der Grundsteuer zeigt sich über die Jahre hinweg als stabile Säule. Zum 01.01.2025 müssen die Hebesätze aufgrund der Grundsteuerrechtsreform angepasst werden. Die Hebesätze der Grundsteuer A und B werden damit nicht mehr mit den alten Hebesätzen vergleichbar sein.

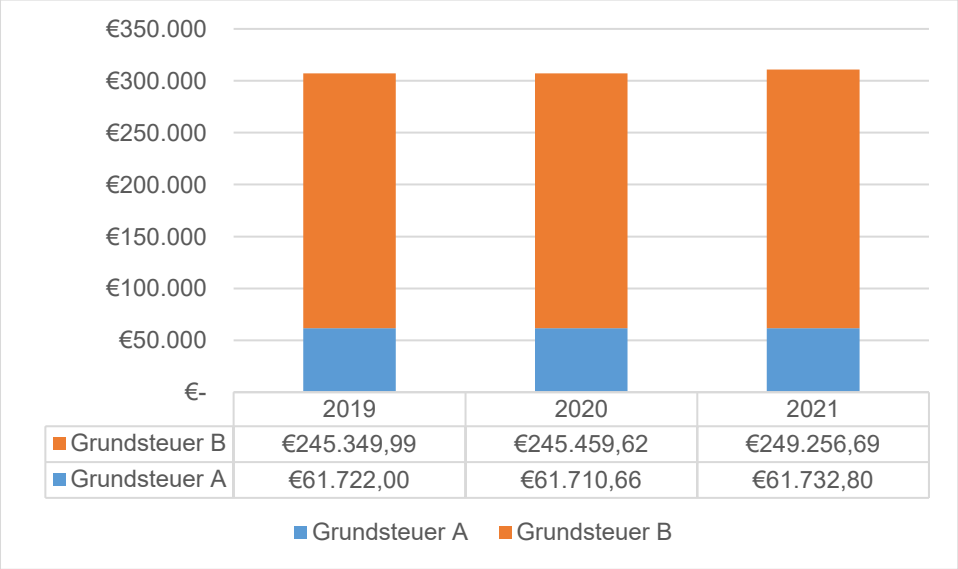

	2019	2020	2021
Grundsteuer B	€245.349,99	€245.459,62	€249.256,69
Grundsteuer A	€61.722,00	€61.710,66	€61.732,80

4.4.9.3 Gewerbesteuer

Im Ergebnis hat die Gewerbesteuer den geplanten Ansatz von 310.000 € überschritten. Sie betrug für das Jahr 2020 318.801 € und fiel damit um 8.802 € höher aus als der Planansatz. Nach Abzug der letztlich an den Bund abzuführenden Gewerbesteuerumlage in Höhe von 31.225,20 € verbleibt der Gemeinde eine „Netto“-Gewerbesteuer (Saldo) in Höhe von 287.576,62 €.

Die Entwicklung der Gewerbesteuer insgesamt zeugt in der Regel nicht von Stetigkeit und Gleichmäßigkeit, sondern von Ausschlägen mit Minder- und Mehrerträgen, was letztlich kaum Planungssicherheit gibt. Die Gewerbesteuerumlage bemisst sich nach dem Gewerbesteueraufkommen der Gemeinde des zweitvorangegangenen Jahres. War das Steueraufkommen im zweitvorangegangenen Jahr hoch, fallen zwei Jahre später dementsprechend die zu zahlenden Umlagen höher aus.

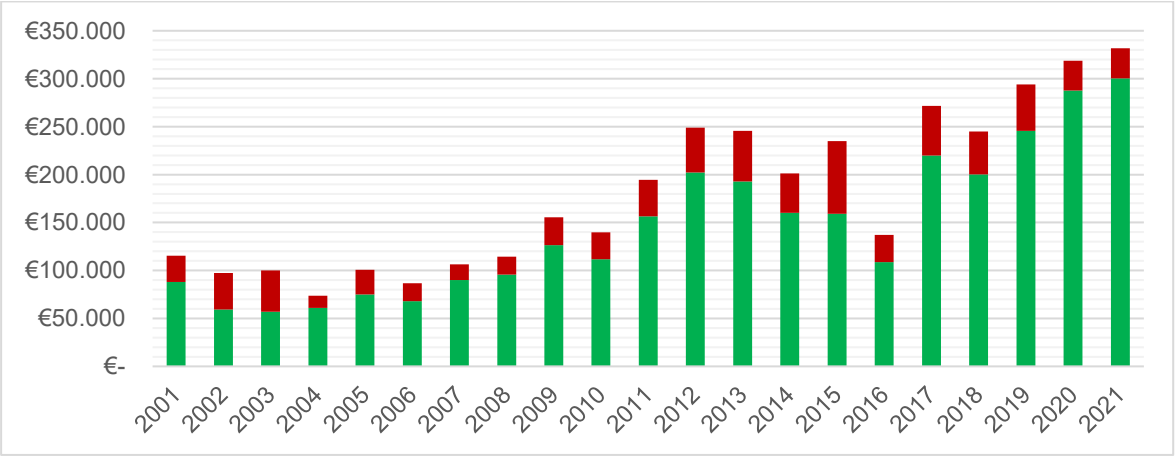

4.4.9.4 Hundesteuer

Die Hundesteuer ist eine Pflichtsteuer (= die Gemeinde muss sie erheben) und gehört zu den örtlichen Aufwandsteuern. Als Aufwandsteuer soll sie einen besonderen Aufwand, also eine über die Befriedigung des allgemeinen Lebensbedarfs hinausgehende Verwendung von Einkommen und Vermögen erfassen. Im Folgenden wir die Anzahl der gehaltenen Hunde und die Höhe der Hundesteuer dargestellt:

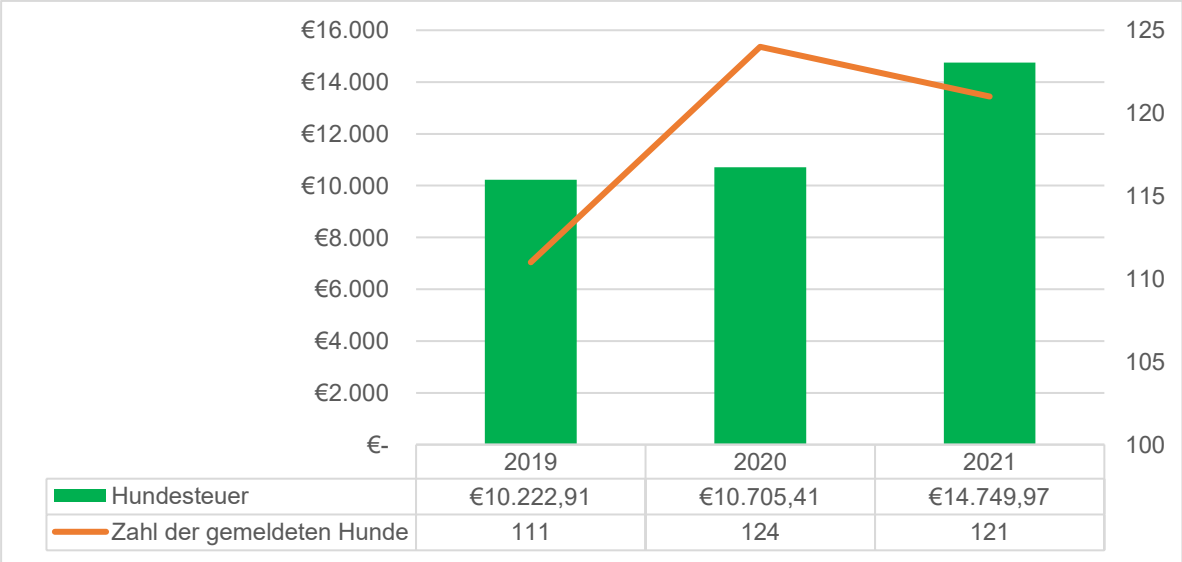

	2019	2020	2021
Hundesteuer	€10.222,91	€10.705,41	€14.749,97
Zahl der gemeldeten Hunde	111	124	121

4.4.9.5 Zweitwohnungssteuer

Die Zweitwohnungssteuer ist ebenfalls eine örtliche Aufwandsteuer. Besteuert wird das Innehaben einer weiteren Wohnung (Zweitwohnung) neben einer Hauptwohnung. Die Steuerpflichtigen sind nicht mit Hauptwohnsitz in der Gemeinde gemeldet, weshalb die Gemeinde für diesen Personenkreis weder Anteile am Aufkommen der Einkommens- und Umsatzsteuer, noch FAG-Mittel erhält. Gleichzeitig Nutzen die Eigentümer von Zweitwohnungen direkt oder indirekt die Infrastruktur der Gemeinde.

Ein sinkender Betrag bei gleichbleibendem Steuersatz weist darauf hin, dass immer weniger Personen mit Zweitwohnsitz in der Gemeinde Enzklösterle gemeldet sind und/oder die Zahl an Ferienwohnungen abnimmt. Sie hat sich wie folgt entwickelt:

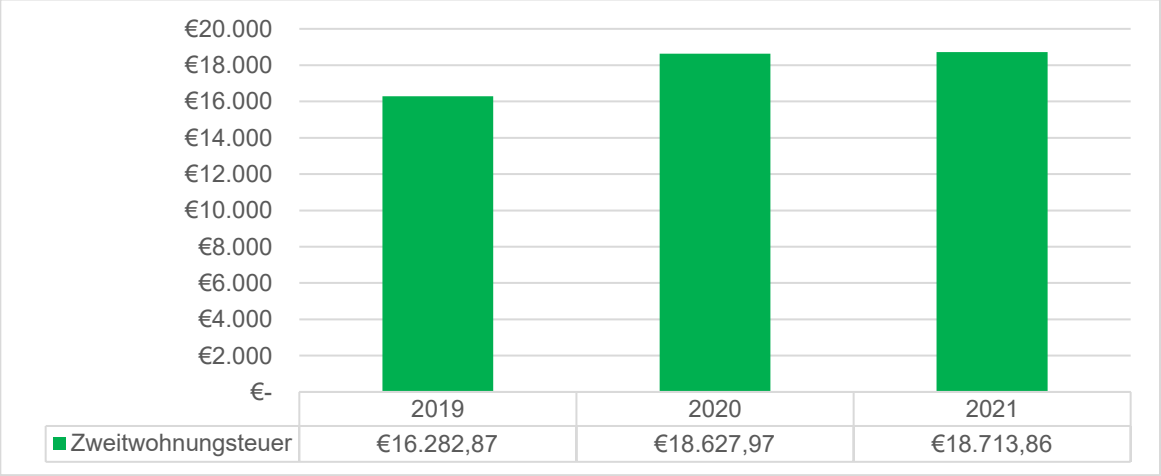

4.4.9.6 Gemeindeanteil an der Einkommens- und Umsatzsteuer

Beim Einkommensteueranteil handelt es sich um eine stabile und verlässliche Ertragsposition in markanter Größenordnung. Das hohe Niveau ist ein Indikator für eine positive Entwicklung des Arbeitsmarktes. Eine stark steigende Trendlinie deutet auf stark steigende Einkommen in der Gemeinde Enzklösterle hin.

Der Gemeindeanteil an der Umsatzsteuer in Deutschland wird durch das Finanzkraftausgleichsgesetz (FAG) geregelt und beträgt 1,99 % des gesamten Umsatzsteueraufkommens. Die Verteilung erfolgt nach einem festgelegten Schlüssel, der die unterschiedlichen finanziellen Bedürfnisse und Steuerkraft der Gemeinden berücksichtigt.

Die Anteile entwickelten sich wie folgt:

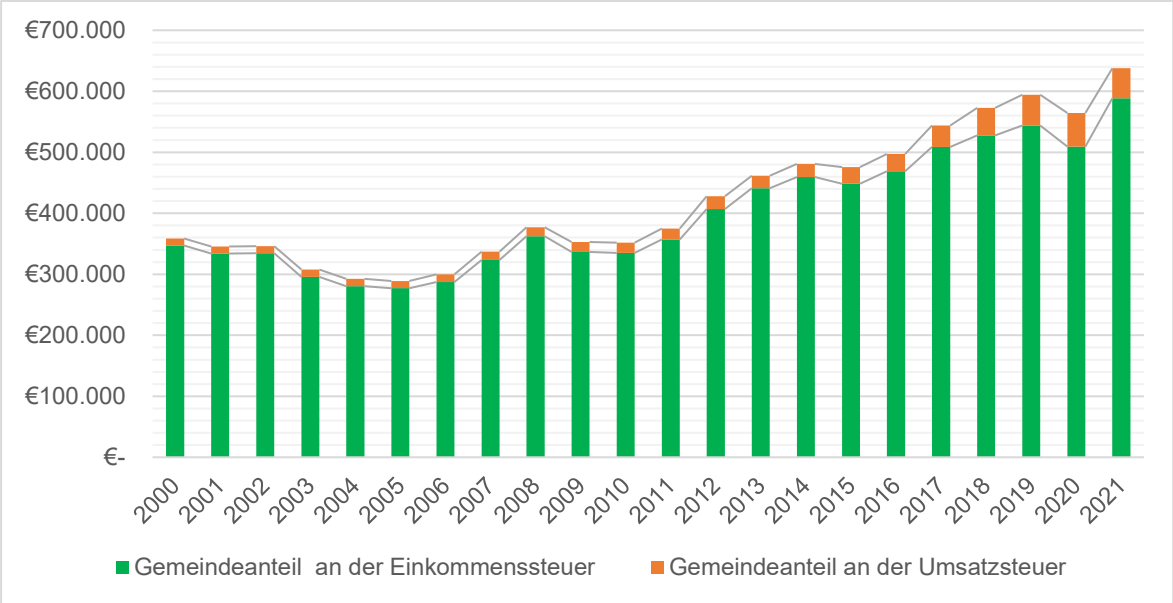

4.4.9.7 Schlüsselzuweisungen

Die allgemeinen, die Schlüsselzuweisungen, stellen das Kernstück der Finanzzuweisungen in Baden-Württemberg dar. Sie werden aus einem festgelegten Anteil der Finanzausgleichsmasse A finanziert und sind im ersten Abschnitt, Unterabschnitt B FAG festgelegt. Sie gelten als wichtigste Einnahmequelle der Gemeinden im Rahmen des Finanzausgleichs.

Schlüsselzuweisungen wurden mit 830.000 € eingeplant. Die Gemeinde erhielt tatsächliche Zuweisungen in Höhe von 852.708 €.

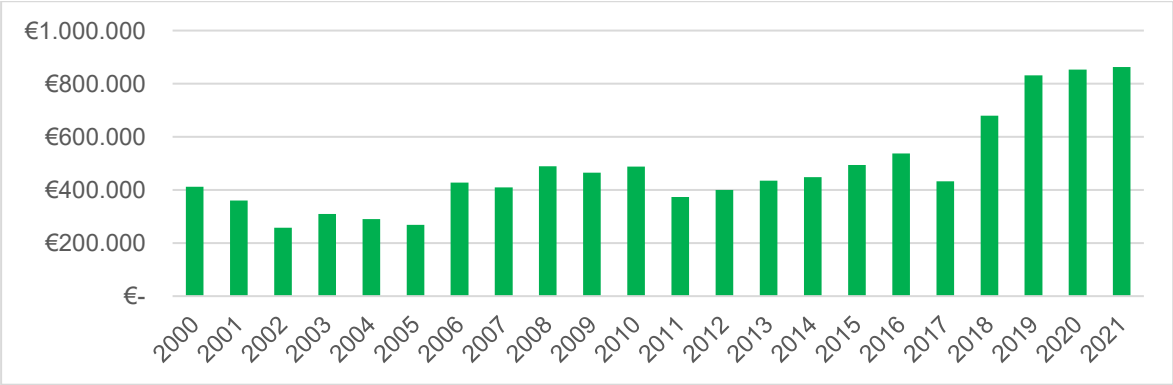

Deutlich höhere Schlüsselzuweisungen in einzelnen Jahren sind im Wesentlichen auf Leistungen aus der Sockelgarantie zurückzuführen. Die Gemeinde Enzklösterle unterliegt inklusive dem Jahr 2020 diesem „Auffangnetz“. Die Sockelgarantie greift, wenn die eigene Steuerkraft einer Gemeinde nicht ausreicht, um den gesetzlich unterstellten Finanzbedarf zu decken. Zwar stärkt sie kurzfristig die finanzielle Ausstattung der Gemeinde, gleichzeitig ist ihre Inanspruchnahme jedoch ein Indikator für eine unterdurchschnittliche Steuerkraft und eine zunehmende Abhängigkeit von Ausgleichsleistungen des kommunalen Finanzausgleichs. Langfristig ist eine stärkere Finanzierung aus eigenen Steuereinnahmen einer dauerhaften Inanspruchnahme der Sockelgarantie vorzuziehen.

4.4.9.8 Sonstige Umlagen

Finanzausgleichsumlage

Die Gemeinde erhält nicht nur Umlagen aus der FAG-Masse, sondern muss auch Umlagen in die FAG-Masse einzahlen. Für die Berechnung der Höhe sind die Schlüsselzuweisungen, Gemeindeanteile an Steuern und die Steuereinnahmen des jeweils zweitvorangegangenen Jahres ausschlaggebend. War das Steueraufkommen im zweitvorangegangenen Jahr hoch, fallen zwei Jahre später dementsprechend die zu zahlenden Umlagen höher aus.

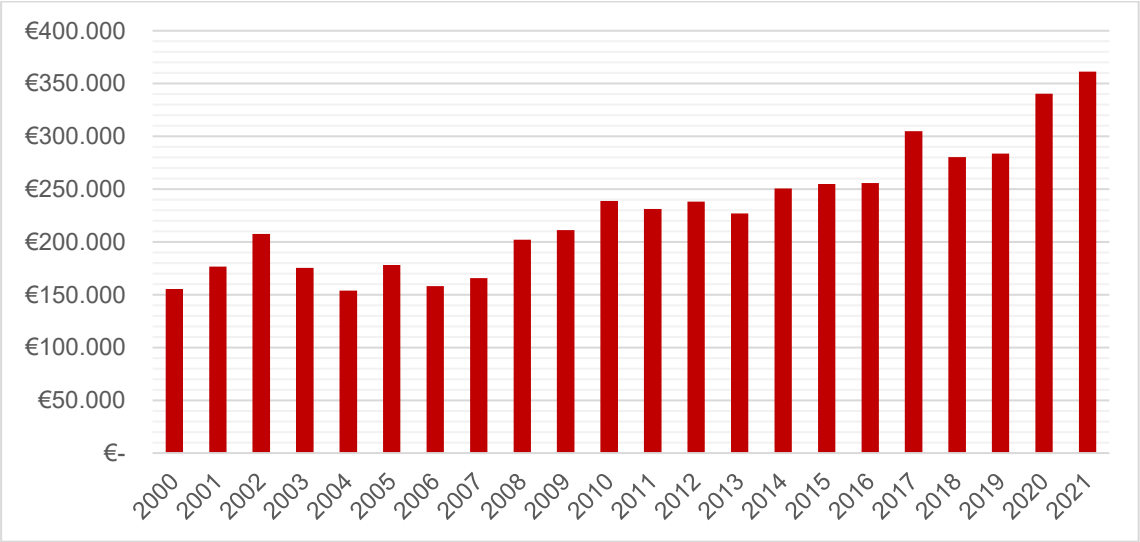

Kreisumlage

Zu Finanzierung eines Teils des Kreishaushaltes wird die Kreisumlage erhoben. Je höher die Kosten auf Kreisebene sind, desto höher ist in der Regel die Kreisumlage. Wesentliche Kostentreiber der letzten Jahre sind:

- Sozialhaushalt
- ÖPNV
- Kreiskrankenhäuser

Da es nicht so aussieht, dass die Kosten im Sozialbereich zurückgefahren werden, oder sich die kosten im Gesundheitsbereich verringern werden (im Gegenteil: Das Kreiskrankenhaus wird neu gebaut, das Krankenhaus in Nagold weiter unterhalten), ist von einer steigenden Kreisumlage in den Folgejahren auszugehen.

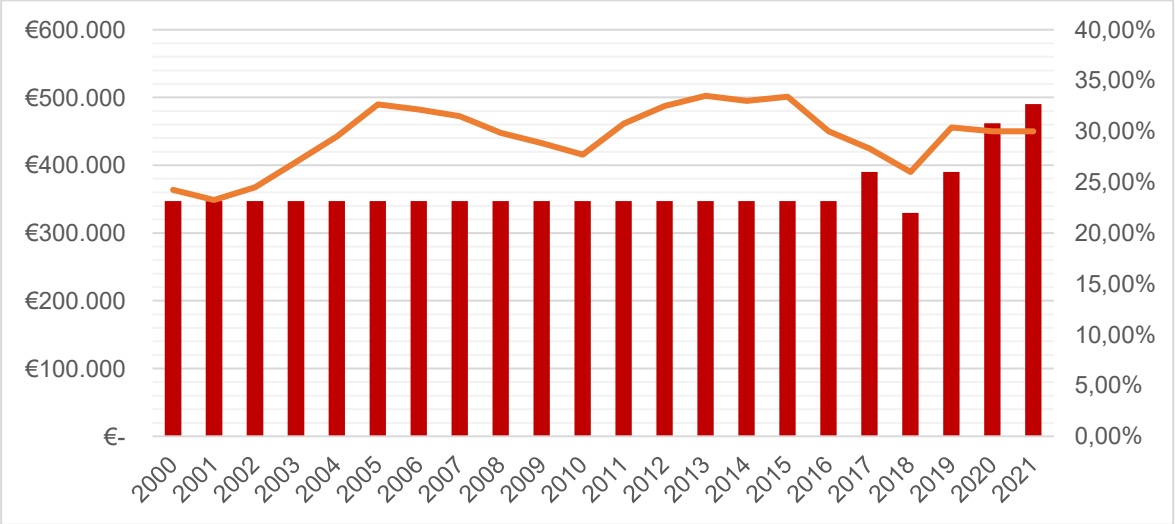

4.5 Finanzrechnung

4.5.1 Gesamtfinanzrechnung

Die Finanzlage wird in der Finanzrechnung dargestellt, in der die Ein- und Auszahlungen aus laufender Verwaltungstätigkeit, aus Investitionstätigkeit und aus Finanzierungstätigkeit zusammengefasst dargestellt sind. In der Finanzrechnung werden zudem die haushaltsunwirksamen Ein- und Auszahlungen sowie die Entwicklung des Finanzierungsmittelbestands, d.h. die Liquidität (= Bargeld + Geld auf dem Bankkonto) dargestellt.

Die Ein- und Auszahlungen aus laufender Verwaltungstätigkeit der Finanzrechnung entsprechen im Wesentlichen den ordentlichen Erträgen und Aufwendungen der Ergebnisrechnung mit Ausnahme der nicht zahlungswirksamen Erträge (Auflösung von Beiträgen und Zuschüssen, Erträge aus aktivierten Eigenleistungen) und der nicht zahlungswirksamen Aufwendungen (Zuführung zu und Auflösung von Rückstellungen, Abschreibungen, kalkulatorische Zinsen).

	Planung (€)	Ergebnis (€)	Abweichung (€)
Einz. a. lfd. Verwaltungstätigkeit	3.196.904	3.409.766	212.863
Ausz. a. lfd. Verwaltungstätigkeit	2.920.848	2.810.883	-109.964
Zahlungsmittelübersch.	276.056	598.882	322.827
Einz. a. Investitionstätigkeit	226.800	364.170	137.371
Ausz. a. Investitionstätigkeit	1.768.500	945.989	-822.511
Saldo Investitionstätigkeit	-1.541.700	-581.818	959.882
Kredit	1.515.644	1.500.000	15.644
Tilgung	250.000	240.035	9.965
Saldo Finanzierungstätigkeit	1.265.644	1.259.964	-5.679
Änderung Finanzierungsmittel (Z36)	0	1.277.029	1.277.029

Haushaltsunwirksame Einzahlungen		60.539	
Haushaltsunwirksame Auszahlungen		351.707	
Saldo haushaltsunwirksam		291.167	

Anfangsbestand an Zahlungsmitteln		756.016	
Veränderung des Zahlungsbestands		985.861	
Endbestand von Zahlungsmitteln		1.741.877	

4.5.2 Liquidität und Schulden

Auch bei geltendem Ressourcenverbrauchskonzept bleibt die Liquiditätsentwicklung eine bestimmende Bezugsgröße. Es besteht die Pflicht eine Mindestliquidität, die zwei Prozent der Auszahlungen aus laufender Verwaltungstätigkeit entspricht, vorzuhalten (§ 22 abs. 2 GemHVO). Die vorzuhaltende Mindestliquidität wird in der Anlage 22 dargestellt. Mit einem Endbestand der Liquiden Mittel in Höhe von 1.741.877 € ist die Mindestliquidität mehr als gewährleistet.

Der Kassenbestand, also der in der Gesamtfinanzrechnung (Ziffer 42) ausgewiesene Betrag, erhöht sich während des Jahres 2020 von 756.016 € (01.01.2020) auf 1.741.877 € (31.12.2020).

Im Folgenden wird die Entwicklung des Kassenbestands und der Kredite dargestellt:

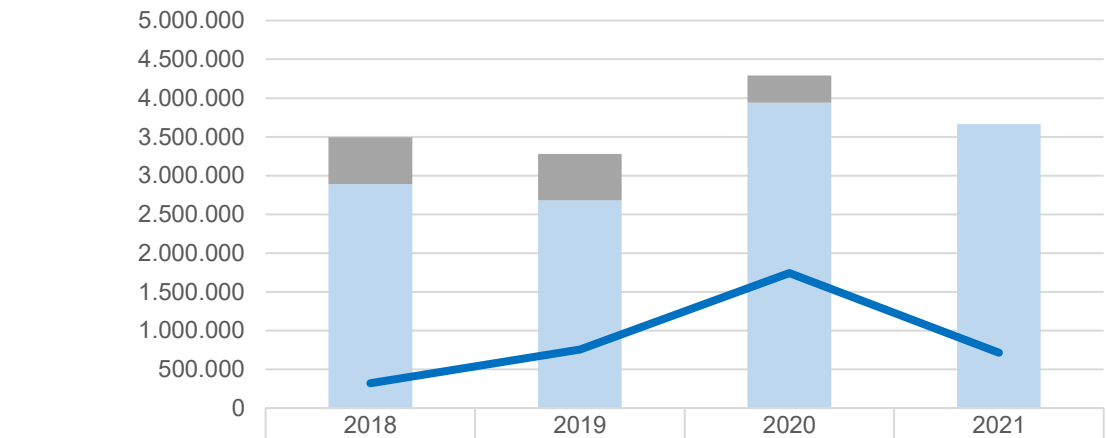

	2018	2019	2020	2021
Liquiditätskredite	600.000,00	600.000,00	350.000,00	0,00
Investitionskredite	2.892.776,43	2.679.035,84	3.939.825,66	3.665.214,81
Lquide Mittel	320.428,64	756.016,18	1.741.877,76	712.964,18

Der Liquiditätskredit (=Kassenkredit) wurde für die Umsetzung des Wohngebiets Nonnenmiß aufgenommen und im Jahr 2021 vollständig getilgt.

Die Auszahlungen aus Investitionstätigkeit wurden in Höhe von 0 € aus liquiden Mitteln des Vorjahres finanziert (§§ 53 Abs. 2 Ziff. 5, 22 Abs. 2, 50 Satz 2 GemHVO):

Auszahlungen für Investitionen:	945.989
./. Zahlungsmittelüberschuss aus lfd. Verw.Tätigkeit:	598.882
./. Einzahlungen aus Investitionszuwendungen:	364.170
./. Einzahlung aus der Aufnahme von Krediten:	1.500.000
Verwendung liquider Mittel aus dem Vorjahr:	**0,00**

4.5.3 Zahlungsmittelsaldo der Finanzrechnung

Wichtiges Beurteilungskriterium der Finanzrechnung ist der Zahlungsmittelsaldo der Ergebnisrechnung, die günstigstenfalls einen Überschuss (Zahlungsmittelüberschuss) ausweisen sollte. Dieser Zahlungsmittelüberschuss entspricht der früheren Zuführung an den Vermögenshaushalt und zeigt, wie die laufende Rechnung Mittel zur Finanzierung von Investitionen und Schuldentilgung aufbringen kann. Die Netto-Investitionsrate gibt in diesem Zusammenhang an, wie viel von diesem Zahlungsmittelüberschuss nach Abzug der Schuldentilgung für Investitionen verbleibt:

Zahlungsmittelüberschuss aus lfd. Verw.Tätigkeit:	598.882
./. Schuldentilgung	240.035
Netto-Investitionsrate:	**358.847**

4.5.4 Teilfinanzhaushalt 1 (Innere Verwaltung)

	Planung (€)	Ergebnis (€)	Abweichung (€)
Einz. a. lfd. Verwaltungstätigkeit	10.210	21.563	11.353
Ausz. a. lfd. Verwaltungstätigkeit	699.770	702.996	-3.226
Zahlungsmittelbedarf	-689.560	-681.433	8.127
Einz. a. Investitionstätigkeit	0	55.120	55.120
Ausz. a. Investitionstätigkeit	34.000	15.233	-18.767
Saldo Investitionstätigkeit	-34.000	39.886	73.887
Finanzierungsmittelbedarf	**723.560**	**641.546**	**82.014**

Im Teilfinanzhaushalt 1 waren Einzahlungen insbesondere aus Grundstücksverkäufen und/oder Fahrzeuge (Verwaltung/Bauhof) eingeplant. Auszahlungen wurden für Grundstückskäufe und Sachvermögen vorgenommen.

4.5.5 Teilfinanzhaushalt 2 (Dienstleistungen und Infrastruktur)

	Planung (€)	Ergebnis (€)	Abweichung (€)
Einz. a. lfd. Verwaltungstätigkeit	10.210	21.563	11.353
Ausz. a. lfd. Verwaltungstätigkeit	699.770	702.996	3.226
Zahlungsmittelübersch.	-689.560	-681.433	8.127
Einz. a. Investitionstätigkeit	0	55.120	55.120
Ausz. a. Investitionstätigkeit	34.000	15.233	-18.767
Saldo Investitionstätigkeit	-34.000	39.886	73.887
Finanzierungsmittelüberschuss	**-723.560**	**-641.546**	**82.014**

Im Teilfinanzhaushalt 2 wurden mehrere Infrastrukturmaßnahmen. Die fünf größten investiven Maßnahmen waren:

Investitionen	
Abschlagszahlungen Breitband	348.258,00 €
Abschlagszahlungen Bergweg	380.634,36 €
Freudenstätter Str. K16251- WSGIIIB - Kanal	233.602,08 €
Friedenstraße - Gehweg	148.276,85 €
Mühleweg - Brücke BW 11	40.173,24 €
Fördermittel	
Teilförderung Bergweg	303.000,00 €

4.5.6 Teilfinanzhaushalt 3 (Allgemeine Finanzwirtschaft)

	Planung (€)	Ergebnis (€)	Abweichung (€)
Einz. a. lfd. Verwaltungstätigkeit	2.205.970	2.226.779	20.810
Ausz. a. lfd. Verwaltungstätigkeit	897.000	906.714	9.714
Zahlungsmittelübersch.	1.308.970	1.320.065	11.095
Einz. a. Investitionstätigkeit	0	0	0
Ausz. a. Investitionstätigkeit	0	0	0
Saldo Investitionstätigkeit	0	0	0
Finanzierungsmittelüberschuss	1.308.970	1.320.065	11.095

5. Anhang

Der Anhang ist Teil des Jahresabschlusses (§ 95 Abs. 2 GemO). Im Anhang sind insbesondere anzugeben:

Die auf die Posten der Ergebnisrechnung und der Bilanz angewandten Bilanzierungs- und Bewertungsmethoden sowie Abweichungen hiervon, Angaben über die Einbeziehung von Zinsen für Fremdkapital in die Herstellungskosten, der auf die Gemeinde entfallende Anteil an den beim Kommunalen Versorgungsverband Baden-Württemberg (KVBW) gebildeten Pensionsrückstellungen, die Entwicklung der Liquidität im Haushaltsjahr, die in das folgende Haushaltsjahr übertragenen Haushaltsermächtigungen, die Vorbelastungen künftiger Haushaltsjahre sowie Angaben über den Bürgermeister und die Mitglieder des Gemeinderats.

5.1 Organe der Gemeinde Enzklösterle

Organe zum Bilanzstichtag (§ 53 Abs. 2 Ziffer 8 GemHVO) waren:

Bürgermeister(in):	Sascha Dengler
Stellvertreter des Bürgermeisters:	1. Faschon, Michael 2. Hoffmann, Dieter
Mitglieder des Gemeinderates:	1. Faschon, Michael 2. Frey, Sebastian 3. Frey, Steffen 4. Hoffmann, Dieter 5. Kern, Madleen 6. Kern, Patrick 7. Merkle, Karl 8. Schmahl, Angelika 9. Waidelich, Stefan 10. Wurster, Bernd

5.2 Bilanzierungs- und Bewertungsmethoden

5.2.1 Erläuterung zur Finanzrechnung

Zur Finanzrechnung wird ergänzend angegeben:

- Die Gliederung erfolgt entsprechend §§ 55 GemHVO (Anlagen 21, 24.1 und 24.2 VwV Produkt- und Kontenrahmen).
- Von der Möglichkeit, die Teilfinanzrechnungen auf die Investitionstätigkeit zu beschränken, wurde Gebrauch gemacht (§ 4 Abs. 4 Satz 3 GemHVO).
- Abweichungen gemäß § 47 GemHVO sind nicht vorhanden.
- Die Datenermittlung der Finanzrechnung erfolgt im doppischen Verbund, d.h. die Finanzrechnungskonten sind Bestandteil des Hauptbuches.

5.2.2 Erläuterung zur Ergebnisrechnung

Zur Ergebnisrechnung wird ergänzend angegeben:

- Die Gliederung erfolgt entsprechend §§ 49, 51 GemHVO (Anlagen 19, 23 VwV Produkt- und Kontenrahmen).
- Der Gesamthaushalt ist in drei Teilhaushalte produktorientiert in THH1 Innere Verwaltung, THH2 Dienstleistungen und Externe Produkte, THH3 Allgemeine Finanzwirtschaft gegliedert (§ 4 Abs. 1 GemHVO).
- Zentral werden Aufwendungen und Erträge im Zusammenhang mit Investitionskrediten veranschlagt (§ 4 Abs. 3 Nr. 1 – 2 GemHVO).
- Kalkulatorische Zinsen werden anstelle der anteiligen Fremdzinsen auf Produktebene abgerechnet (§ 4 Abs. 3 Satz 2 GemHVO).
- Abweichungen in der Form der Darstellung der aufeinanderfolgenden Ergebnisrechnungen (§ 47 Abs. 1 GemHVO) bestehen abgesehen von den gemachten Angaben nicht.
- Die Spalte "Ergänzende Festlegungen im Haushaltsvollzug" umfasst gemäß VwV Produkt- und Kontenrahmen über- und außerplanmäßige Aufwendungen, haushaltswirtschaftliche Sperren und die Inanspruchnahme von Deckungsfähigkeiten. Mittelumbuchungen wurden nicht mehr vorgenommen.
- Die vorhandenen außerordentlichen Erträge und Aufwendungen sind unabhängig von deren Bedeutung im Rechenschaftsbericht erläutert (§ 49 Abs. 4 GemHVO).

5.2.3 Erläuterungen zur Vermögensrechnung

- Die Gliederung erfolgt nach § 52 GemHVO (Anlage 25 VwV Produkt- und Kontenrahmen).
- Vermögensgegenstände werden grundsätzlich mit den Anschaffungs- und Herstellungskosten, vermindert um die Abschreibungen, angesetzt (§ 62 Abs. 1 GemHVO).
- Bei den Herstellungskosten kommt die Untergrenze (§ 44 Abs. 2 GemHVO) zum Tragen. Fremdkapitalzinsen wurden nicht in die Herstellungskosten mit einbezogen (§§ 44 Abs. 2, 53 Abs. 2 Nr. 3 GemHVO).
- Empfangene Zuweisungen werden als Sonderposten (Bruttomethode) in der Vermögensrechnung ausgewiesen (§ 40 Abs. 4 Satz 2 GemHVO).
- Bewegliche Vermögensgegenstände werden ab einem Wert von 800 Euro ohne Umsatzsteuer im Anlagevermögen geführt (§ 38 Abs. 4 GemHVO).
- Die Vorschriften über die Inventur wurden angewandt (§§ 37 f. GemHVO).

- Abweichungen von Bilanzierungs- und Bewertungsmethoden (§ 53 Abs. 2 Nr. 2 GemHVO) oder allgemeinen Bewertungsgrundsätzen (§ 43 Abs. 1 GemHVO) sind nicht vorhanden.
- Abweichungen gemäß § 47 GemHVO sind nicht vorhanden.
- Die bisherigen Bewertungsmethoden (vgl. Ausführungen zur Eröffnungsbilanz zum 01.01.2019) wurden fortgeführt.
- Den Abschreibungen (§ 46 GemHVO) liegen die betriebsgewöhnlichen Nutzungsdauern zugrunde. Diese wurden anhand der Abschreibungstabelle für Baden-Württemberg unter Berücksichtigung der örtlichen Verhältnisse ermittelt. Es wurde generell die lineare Abschreibungsmethode angewandt.

5.3 Vorbelastungen künftiger Haushalte

Vorbelastungen künftiger Haushalte gemäß §§ 53 Abs. 2 Ziffer 7, 42 GemHVO bestehen wie folgt:

5.3.1 Übernommene Ausfallbürgschaften für Baudarlehen

Die Gemeinde hat in einer Vielzahl von Einzelfällen bei zinsverbilligten Wohnungsbaudarlehen der Landeskreditbank eine Ausfallbürgschaft übernommen. Die Ausfallhaftung der Gemeinde besteht auf Grund § 5 des Badischen Gesetzes über die Vereinheitlichung der Wohnungsbauförderung von 1935 und wurde durch das Landeskreditbankgesetz im Jahr 1972 auf das ganze Land Baden-Württemberg ausgedehnt. Die Haftung der Gemeinde erstreckt sich hierbei auf 1/3 des Ausfalls, den die Landeskreditbank aus der Darlehensgewährung erleidet. Zum 31.12 des Haushaltsjahres betrug die Summe **29.798,82 €**.

5.3.2 Selbstschuldnerische Bürgschaften:

Hierunter werden Bürgschaften gefasst, welche zur Unterstützung des kommunalen Vereinslebens und zur Stärkung der örtlichen Gemeinschaft übernommen wurden.

Momentaner Stand: **0,00 €**

5.4 Pensionsrückstellungen (§ 53 Abs. 2 Ziffer 4 GemHVO)

Der Kommunale Versorgungsverband Baden-Württemberg (KVBW) bildet nach § 27 Abs. 5 des Gesetzes über den Kommunalen Versorgungsverband Baden-Württemberg Pensionsrückstellungen für seine Mitglieder. Der Anteil der Gemeinde Enzklösterle an der Rückstellung beim KVBW beträgt zum 31.12.2020 **842.333 €**.

6. Anlagen

Anlage 20: Behandlung von Überschüssen und Fehlbeträgen

	Stufen der Ergebnisverwendung und des Haushaltsausgleichs[1]	Ergebnis des Haushaltsjahres		vorgetragene Fehlbeträge des ordentlichen Ergebnisses aus dem			Rücklagen aus Überschüssen des		Basis-kapital
		Sonder-ergebnis	Ordentliches Ergebnis	Vorjahr	zweitvorange-gangenen Jahr	drittvorange-gangenen Jahr	ordentlichen Ergebnisses	Sonder-ergebnisses	
		EUR[2]							
		1	2	3	4	5	6	7	8
1	Ergebnis des Haushaltsjahres bzw. Anfangsbestände[3]	**13.486,91**	**241.437,58**				**98.511,44**	**16.695,56**	**3.491.426,67**
2	Abdeckung vorgetragener Fehlbeträge aus dem ordentlichen Ergebnis (1.1)		0,00	0,00	0,00	0,00			
3	Zuführung eines Überschusses des ordentlichen Ergebnisses zur Rücklage aus Überschüssen des ordentlichen Ergebnisses (1.2)		-241.437,58				241.437,58		
4	Verrechnung eines Fehlbetragsanteils des ordentlichen Ergebnisses auf das Basiskapital nach Art. 13 Abs. 6 des Gesetzes zur Reform des Gemeindehaushaltsrechts								0,00
5	Ausgleich eines Fehlbetrags des ordentlichen Ergebnisses durch Entnahme aus der Rücklage aus Überschüssen des ordentlichen Ergebnisses		0,00				0,00		
6	Ausgleich eines Fehlbetrags des ordentlichen Ergebnisses durch einen Überschuss des Sonderergebnisses	0,00	0,00						
7	Zuführung eines Überschusses des Sonderergebnisses zur Rücklage aus Überschüssen des Sonderergebnisses (2.1)	-13.486,91						13.486,91	
8	Ausgleich eines Fehlbetrags des Sonderergebnisses durch Entnahme aus der Rücklage aus Überschüssen des Sonderergebnisses	0,00						0,00	
9	Ausgleich eines Fehlbetrags des ordentlichen Ergebnisses durch Entnahme aus der Rücklage aus Überschüssen des Sonderergebnisses		0,00					0,00	
10	Vorträge nicht gedeckter Fehlbeträge des ordentlichen Ergebnisses des Haushaltsjahres sowie aus Vorjahren in das Folgejahr (1.7)		0,00	0,00	0,00				
11	Verrechnung eines aus dem drittvorangegangenen Jahr vorgetragenen Fehlbetrags mit dem Basiskapital					0,00			0,00
12	Verrechnung eines Fehlbetrags des Sonderergebnisses mit dem Basiskapital	0,00							0,00
13	vorläufige Endbestände						339.949,02	30.182,47	3.491.426,67
14	Umbuchung aus den Ergebnisrücklagen in das Basiskapital nach § 23 Satz 4 GemHVO								0,00
15	Nachrichtlich: Veränderung des Basiskapitals auf Grund von Berichtigungen der Eröffnungsbilanz								
16	Endbestände des Basiskapitals, der Ergebnisrücklagen und des Fehlbetragsvortrags		0,00	0,00	0,00		339.949,02	30.182,47	3.491.426,67

1) Es sind nur die jeweils relevanten Stufen abzubilden

2) Grüne Felder können keine negativen Werte enthalten, rote Felder können keine positiven Werte enthalten

3) Die Werte in den Spalten 3 bis 5 entsprechen den Werten in Zeile 16 Spalten 2 bis 4 der Vorjahresübersicht.

Anlage 22: Entwicklung der Liquidität

Nr.		Einzahlungs- und Auszahlungsarten	entspricht Konto / Kontenart	Finanzrechnung 2019 EUR	Finanzrechnung 2020 EUR
				1	2
1		Zahlungsmittelbestand zum Jahresbeginn Zeile 40	171 u. 173	320.428,64	756.016,18
2	+/-	Zahlungsmittelüberschuss/-bedarf der Ergebnisrechnung (§ 50 i. V. m. § 3 Nr. 17 GemHVO) Zeile 17		482.091,28	598.882,91
3	+/-	Finanzierungsmittelüberschuss/-bedarf aus Investitionstätigkeit (§ 50 i. V. m. § 3 Nr. 31 GemHVO) Zeile 31		55.905,62	-581.818,50
4	+/-	Finanzierungsmittelüberschuss/-bedarf aus Finanzierungstätigkeit (§ 50 i. V. m. § 3 Nr. 35 GemHVO) Zeile 35		-182.418,33	1.259.964,69
5	+/-	Überschuss oder Bedarf aus haushaltsunwirksamen Einzahlungen und Auszahlungen (§ 50 Nr. 39 GemHVO) Zeile 39		80.008,97	-291.167,52
6	**=**	**Endbestand an Zahlungsmitteln am Jahresende (§ 50 Nr. 42 GemHVO) Zeile 42**		**756.016,18**	**1.741.877,76**
7a	+	Sonstige Einlagen aus Kassenmitteln zum Jahresende	1492		
7b	+	Investmentzertifikate, Kapitalmarktpapiere, Geldmarktpapiere und sonstige Wertpapiere	141, 142, 143 u. 1491		
7c	+	Forderungen aus Liquiditätsbeziehungen zu verbundenen Unternehmen, Beteiligungen und Sondervermögen	teilweise 1691		
8a	-	Bestand an Kassenkrediten zum Jahresende	239	600.000,00	350.000,00
8b	-	Verbindlichkeiten aus Liquiditätsbeziehungen zu verbundenen Unternehmen, Beteiligungen und Sondervermögen	teilweise 2799		
9	**=**	**liquide Eigenmittel zum Jahresende**		**156.016,18**	**1.391.877,76**
10	-	übertragene Ermächtigungen für Auszahlungen (§ 21 GemHVO)			
11	+	nicht in Anspruch genommene Kreditermächtigungen (auch aus Vorjahren) für Investitionen und Investitionsfördermaßnahmen			
12	+	übertragene Ermächtigungen für Investitionszuwendungen, Investitionsbeiträge und ähnliche Entgelte für Investitionstätigkeit (§ 21 Abs. 1, § 3 Nr. 18, 19 GemHVO)			
13	**=**	**bereinigte liquide Eigenmittel zum Jahresende**		**156.016,18**	1.391.877,76
14	-	davon: für zweckgebundene Rücklagen gebunden	teilweise 204		
15	-	für sonstige bestimmte Zwecke gebunden			
16	**=**	**bereinigte liquide Eigenmittel zum Jahresende ohne gebundene Mittel**		**156.016,18**	1.391.877,76
17		nachrichtlich: Mindestliquidität (§ 22 Abs. 2 GemHVO)		**68.226,53**	**67.594,77**

Anlage 26: Anlagengitter - Vermögensübersicht

Vermögen	Stand zum 01.01. des Haushaltsjahres [1]	Vermögensveränderungen im Haushaltsjahr					Stand am 31.12. des Haushaltsjahres (∑ Sp. 2 bis 7)
		Vermögenszugänge	Vermögensabgänge [2]	Umbuchungen	Zuschreibungen	Abschreibungen [3]	
	EUR						
1	2	3	4	5 [4]	6	7	8
1. Immaterielle Vermögensgegenstände	625,72 €					- 187,73 €	437,99 €
2. Sachvermögen (ohne Vorräte)	10.882.053,96 €	1.209.695,92 €	- 43.357,23 €	- 10.040,77 €	- €	- 483.606,07 €	11.554.745,81 €
2.1. Unbebaute Grundstücke und grundstücksgleiche Rechte	319.071,55 €	3.357,04 €	- 42.092,55 €			- 5.198,10 €	275.137,94 €
2.2. Bebaute Grundstücke und grundstücksgleiche Rechte	2.599.910,04 €	2.251,23 €				- 115.727,67 €	2.486.433,60 €
2.3. Infrastrukturvermögen	6.516.152,01 €					- 291.645,77 €	6.224.506,24 €
2.4. Bauten auf fremden Grundstücken	92.549,19 €					- 11.969,74 €	80.579,45 €
2.5. Kunstgegenstände, Kulturdenkmäler	- €						- €
2.6. Maschinen und technische Anlagen, Fahrzeuge	306.745,37 €	7.376,41 €				- 36.117,24 €	278.004,54 €
2.7. Betriebs- und Geschäftsausstattung	465.075,96 €	24.476,53 €	- 1.264,68 €			- 22.947,55 €	465.340,26 €
2.8. Geleistete Anzahlungen, Anlagen im Bau	582.549,84 €	1.172.234,71 €		- 10.040,77 €			1.744.743,78 €
3. Finanzvermögen (ohne Forderungen und liquide Mittel)	917.998,60 €		- 1.000,00 €	- €	- €	- €	916.998,60 €
3.1. Anteile an verbundenen Unternehmen	- €						- €
3.2. Sonst. Beteilig. u. Kapitaleinlagen in Zweckverbänden oder anderen kommunalen Zusammenschlüssen	886.421,20 €						886.421,20 €
3.3. Sondervermögen	- €						- €
3.4. Ausleihungen	910,00 €						910,00 €
3.5. Kontobestand Rußhütte	30.667,40 €		- 1.000,00 €				29.667,40 €
insgesamt	11.800.678,28 €	1.209.695,92 €	- 44.357,23 €	- 10.040,77 €	- €	- 483.793,80 €	12.472.182,40 €

[1] Entspricht Stand zum 31.12. des Vorjahres
[2] Beinhaltet die Abhänge von Restbuchwerten aufgrund von Veräußerungen, Schenkungen, Umstufungen/Umwidmungen von Straßen, Sacheinlagen in Beteiligungen usw.
[3] Einschl. außerordentliche Abschreibungen
[4] In dieser Spalte werden Umgliederungen bereits vorhandener Vermögensgegenstände auf andere Positionen der Übersicht abgebildet (z. B. von Nr. 2.8 nach Fertigstellung nach Nr. 2.3)

Anlage 27: Stand der Rücklagen zum Jahresabschluss

Art	Stand zum 01.01. des Haushaltsjahres	Stand zum 31.12. des Haushaltsjahres
	TEUR	
1. Ergebnisrücklagen	115.207,00	370.131,49
1.1 Rücklagen aus Überschüssen des ordentlichen Ergebnisses [1]	98.511,44	339.949,02
1.2 Rücklagen aus Überschüssen des Sonderergebnisses [1]	16.695,56	30.182,47
2. Zweckgebundene Rücklagen	0,00	0,00
Rücklagen gesamt	**115.207,00**	**370.131,49**

[1] Gegebenenfalls Ausweis etwaiger Davon-Positionen (§ 23 Satz 2 GemHVO).

Anlage 28: Schuldenübersicht

Art der Schulden	am 01.01. des Haushaltsjahres [1]	**zum 31.12. des Haushaltsjahres**	**davon** Tilgungszahlungen mit einem Zahlungsziel			**Mehr (+) weniger (-)** [5]
			bis zu 1 Jahr [2]	über 1 bis 5 Jahre [3]	mehr als 5 Jahre [4]	
	EUR					
1	2	3	4	5	6	7
1.1 **Anleihen**	0,00	0,00				
1.2 **Verbindlichkeiten aus Krediten für Investitionen**	2.679.035,84	3.939.825,66			3.939.825,66	1.260.789,82
1.2.1 Bund	0,00	0,00				
1.2.2 Land	0,00	0,00				
1.2.3 Gemeinden und Gemeindeverbände	0,00	0,00				
1.2.4 Zweckverbände und dergleichen	0,00	0,00				
1.2.5 Kreditinstitute	2.679.035,84	3.939.825,66			3.939.825,66	1.260.789,82
1.2.6 sonstige Bereiche [6]	0,00	0,00				
1.3 **Kassenkredite**	600.000,00	350.000,00		350.000,00		-250.000,00
1.4. **Verbindlichkeiten aus kreditähnlichen Rechtsgeschäften**	0,00	0,00				
1. Gesamtschulden Kernhaushalt	**3.279.035,84**	**4.289.825,66**	0,00	350.000,00	3.939.825,66	1.010.789,82

1) Entspricht Stand zum 31.12. des Vorjahres
2) Tilgungsraten im 1. Folgejahr
3) Tilgungsraten im 2. bis 5. Folgejahr
4) Tilgungsraten ab dem 6. Folgejahr
5) Spalte 3 minus Spalte 2
6) Die Gemeinde führt kein Sondervermögen

Anlage 29: Kennzahlen zur Beurteilung der finanziellen Leistungsfähigkeit

Gem. IM2-2241-24/3/10 wird die Anlage bis einschließlich zum Jahresabschluss 2023 nicht dargestellt.

7. Beteiligungsbericht

Die Gemeinde hat nach § 105 Abs. 2 der Gemeindeordnung zur Information des Gemeinderats und ihrer Einwohner einen jährlichen Bericht über die Unternehmen in einer Rechtsform des privaten Rechts, an denen sie unmittelbar oder mit mehr als 50 vom Hundert mittelbar beteiligt ist, zu erstellen (Pflicht seit Neuregelung vom 28.07.1999 GBl. 1999, 292 ff). In dem Beteiligungsbericht sind für jedes Unternehmen u.a. mindestens darzustellen:

- der Gegenstand des Unternehmens, die Beteiligungsverhältnisse, die Besetzung der Organe und die Beteiligungen des Unternehmens
- der Stand der Erfüllung des öffentlichen Zwecks des Unternehmens
- für das jeweilige Geschäftsjahr die Grundzüge des Geschäftsverlaufs, die Lage des Unternehmens, die Kapitalzuführungen und -entnahmen durch die Gemeinde und im Vergleich mit den Werten des vorangegangenen Geschäftsjahres die durchschnittliche Zahl der Beschäftigten und die Arbeitnehmer getrennt nach Gruppen, die wichtigsten Kennzahlen der Vermögens-, Finanz- und Ertragslage des Unternehmens sowie die gewährten Gesamtbezüge der Mitglieder der Geschäftsführung und des Aufsichtsrats oder der entsprechenden Organe des Unternehmens für jede Personengruppe. (Ausnahme nach § 286 Abs. 4 HGB: Auf die Angabe der Bezüge kann verzichtet werden, wenn aus diesen Angaben auf die Bezüge der einzelnen Personen geschlossen werden kann.)

Bei einer Beteiligung der Gemeinde mit weniger als 25 % kann sich die Darstellung auf den Gegenstand des Unternehmens, die Beteiligungsverhältnisse und den Stand der Erfüllung des öffentlichen Zwecks des Unternehmens beschränken (§ 105 Abs. 2 S. 3 GemO).

Der Beteiligungsbericht ist ortsüblich bekannt zu geben.

Im Beteiligungsbericht, der im Zusammenhang mit dem Jahresabschluss erstellt wird, sind die Abschlüsse und damit die Zahlen des Vorvorjahres maßgebend, da die Abschlüsse der einzelnen Beteiligungen auch erstellt sein müssen.

Die Beteiligungen der Gemeinde Enzklösterle übersteigen in keinem Fall 25 %.

Beteiligung	Stimmrechtsanteil	Kapitalanteil	Anteil (€)
Kreisbaugenossenschaft Calw eG (Genossenschaftsanteile)			410,00
Volksbank Nordschwarzwald (Genossenschaftsanteile)			500,00
Beteiligung: Tourismus GmbH Nördlicher Schwarzwaldwald	4,30%	4,30%	2.150,00
Beteiligung: Regionales Rechenzentrum Karlsruhe Vermietungs GdbR	0,02%	0,05%	3.310,97
Beteiligung: Zweckverband 4IT	0,02%	0,02%	956,87
Zweckverband Infozentrum Kaltenbronn	33,33%	16,00%	41.620,00
Zweckverband INTERKOM Enz-Nagold	6,90%	4,89%	204.997,00
Zweckverband Schwarzwald-Wasserversorgung	4,30%	4,30%	633.386,36
Nachrichtlich: Zweckverband Grundschule Oberes Enztal	50,00%	Keine Beteiligung	

Tourismus GmbH Nördlicher Schwarzwaldwald:

Gemeinden sind der Tourismus GmbH Nördlicher Schwarzwald angeschlossen, um den Tourismus gemeinsam über Gemeindegrenzen hinweg zu vermarkten und die Region als einheitliche Destination zu positionieren. Dadurch können Aufgaben wie Marketing, Öffentlichkeitsarbeit, Gästeinformation und die Entwicklung touristischer Angebote gebündelt und professionell organisiert werden.

Zweckverband 4IT– Komm.One:

Vorhaltung eines jederzeit betriebsbereiten, im Eigentum der Gesellschaft stehenden Betriebs- und Verwaltungsgebäudes in Karlsruhe, mit allen für den Betrieb eines Rechenzentrums erforderlichen Sondereinrichtungen.

Zweckverband Infozentrum Kaltenbronn:

Der Zweckverband hat die Aufgabe, das Infozentrum zu betreiben und den Naturraum Kaltenbronn durch Information, Umweltbildung und Besucherlenkung zu schützen und touristisch zu erschließen.

Zweckverband Interkom Enz Nagold:

Planung und Erschließung eines gemeinsamen Gewerbegebietes, Ansiedlung von Betrieben und Unterhaltung der dafür erforderlichen Einrichtungen, sowie Erwerb und Veräußerung von Grundstücken zur Erreichung des Verbandzwecks

Zweckverband Schwarzwald-Wasserversorgung

Lieferung von Trinkwasser an die Verbandsmitglieder. Dazu erschließt der Verband Wasservorkommen, sorgt für deren Sicherstellung und betreibt die erforderlichen Wasserversorgungsanlagen.

Enzklösterle, den 22.09.2026

gez.

Sabine Zenker
Bürgermeisterin