Jahresabschluss 2019

Gemeinde Enzklösterle

Enzklösterle
Das Heidelbeerdorf im Schwarzwald

Impressum

Copyright
Gemeinde Enzklösterle
rathaus@enzkloesterle.de

Verantwortlich für Richtigkeit, Funktion, Anwendung, Ergänzung, Qualitätskontrolle, Umsetzung und Weiterentwicklung:
Zenker

Inhalt, Redaktion und Layout
Beckmann

Druck
Rathausdruckerei

Inhaltsverzeichnis

Inhaltsverzeichnis **3**

1. Feststellungsbeschluss **4**

2. Aufstellungsvermerk **8**

3.1. Bilanz **9**

3.2. Gesamtergebnisrechnung **11**

3.3. Gesamtfinanzrechnung **19**

3.4. Teilergebnisrechnung mit Investitionen **30**

3.4.1 THH 1 30

3.4.2 THH 2 80

3.4.3 THH 3 242

4. Rechenschaftsbericht **249**

4.1 Entwicklung der Einwohnerzahlen 249

4.2 Wirtschaftliche Lage 249

4.3 Erläuterung der Bilanz 250

4.4 Ergebnisrechnung 254

4.5 Finanzrechnung 274

5. Anhang **278**

5.1 Organe der Gemeinde 278

5.2 Bilanzierungs- und Bewertungsmethoden 279

5.3 Vorbelastung künftiger Haushaltsjahre 281

5.4 Pensionsrückstellungen 281

6. Anlagen **282**

6.1 Anlage 20: Feststellung, Aufgliederung und Verwendung des Jahresergebnisses 282

6.2 Anlage 22: Entwicklung der Liquidität 283

6.3 Anlage 26: Anlagengitter - Vermögensübersicht 284

6.4 Anlage 27: Stand der Rücklagen zum Jahresabschluss 285

6.3 Anlage 28: Schuldenübersicht 285

6.4 Anlage 29: Kennzahlen zur Beurteilung der finanziellen Leistungs-fähigkeit 286

7. Beteiligungsbericht **287**

1. Feststellungsbeschluss

Anhand des Jahresabschlussberichts wird der Jahresabschluss mit Ergebnisrechnung, Finanzrechnung und Bilanz erläutert. Nach eingehender Beratung wird beschlossen:

Auf Grund von § 95b der Gemeindeordnung für Baden-Württemberg stellt der Gemeinderat am 22.09.2026 den Jahresabschluss für das Jahr 2019 mit folgenden Werten fest:

1.	**Ergebnisrechnung**	Euro
1.1	Summe der ordentlichen Erträge	3.289.549,70
1.2	Summe der ordentlichen Aufwendungen	3.191.038,26
1.3	**Ordentliches Ergebnis** (Saldo aus 1.1 und 1.2)	98.511,44
1.4	Außerordentliche Erträge	16.695,56
1.5	Außerordentliche Aufwendungen	0,00
1.6	**Sonderergebnis** (Saldo aus 1.4 und 1.5)	16.695,56
1.7	**Gesamtergebnis** (Summe aus 1.3 und 1.6)	115.207,00
2.	**Finanzrechnung**	Euro
2.1	Summe der Einzahlungen aus laufender Verwaltungstätigkeit	3.138.894,79
2.2	Summe der Auszahlungen aus laufender Verwaltungstätigkeit	2.656.803,51
2.3	**Zahlungsmittelüberschuss/-bedarf der Ergebnisrechnung** (Saldo aus 2.1 und 2.2)	482.091,28
2.4	Summe der Einzahlungen aus Investitionstätigkeit	461.869,10
2.5	Summe der Auszahlungen aus Investitionstätigkeit	405.963,48
2.6	**Finanzierungsmittelüberschuss/-bedarf aus Investitionstätigkeit** (Saldo aus 2.4 und 2.5)	55.905,62
2.7	**Finanzierungsmittelüberschuss/-bedarf** (Saldo aus 2.3 und 2.6)	537.996,90
2.8	Summe der Einzahlungen aus Finanzierungstätigkeit	32.395,00
2.9	Summe der Auszahlungen aus Finanzierungstätigkeit	214.813,33
2.10	**Finanzierungsmittelüberschuss/-bedarf aus Finanzierungstätigkeit** (Saldo aus 2.8 und 2.9)	-182.418,33
2.11	**Änderung des Finanzierungsmittelbestands zum Ende des Haushaltsjahres** (Saldo aus 2.7 und 2.10)	355.578,57
2.12	Zahlungsmittelüberschuss/-bedarf aus haushaltsunwirksamen Einzahlungen und Auszahlungen	80.008,97
2.13	**Anfangsbestand an Zahlungsmitteln**	320.428,64
2.14	**Veränderung des Bestands an Zahlungsmitteln** (Saldo aus 2.11 und 2.12)	435.587,54
2.15	**Endbestand an Zahlungsmitteln am Ende des Haushaltsjahres** (Saldo aus 2.13 und 2.14)	756.016,18

3.	**Bilanz**	Euro
3.1	Immaterielles Vermögen	625,72
3.2	Sachvermögen	10.893.631.86
3.3	Finanzvermögen	1.999.413.49
3.4	Abgrenzungsposten	3.515,58
3.5	Nettoposition	0,00
3.6	**Gesamtbetrag auf der Aktivseite** (Summe aus 3.1 bis 3.5)	**12.897.186.65**
3.7	Basiskapital	3.491.426,67
3.8	Rücklagen	115.207,00
3.9	Fehlbeträge des ordentlichen Ergebnisses	0,00
3.10	Sonderposten	5.240.477,50
3.11	Rückstellungen	413.557,00
3.12	Verbindlichkeiten	3.461.243,68
3.13	Passive Rechnungsabgrenzungsposten	175.274,80
3.14	**Gesamtbetrag auf der Passivseite** (Summe aus 3.7 bis 3.13)	**12.897.186,65**

4. Behandlung von Überschüssen und Fehlbeträgen

Der Gemeinderat stimmt gem. § 49 Absatz 3 Satz 4 i. V. m. § 2 Absatz 1 Nr. 25 bis 35 GemHVO der dargestellten Verwendung des ordentlichen Ergebnisses und des Sonderergebnisses zu.

Detaillierte Darstellung der Behandlung von Überschüssen und Fehlbeträgen		2016 EUR	2017 EUR	2018 EUR	2019 EUR
		1	2	3	4
1.	**beim ordentlichen Ergebnis**				
1.1	Abdeckung von Fehlbeträgen aus Vorjahren aus dem ordentlichen Ergebnis				
1.2	Zuführung zur Rücklage aus Überschüssen des ordentlichen Ergebnisses				98.511,44
1.3	Minderung des Basiskapitals nach Artikel 13 Abs. 6 des Gesetzes zur Reform des Gemeinde-haushaltsrechts				
1.4	Entnahme aus der Rücklage aus Überschüssen des ordentlichen Ergebnisses				
1.5	Verwendung des Überschusses des Sonderergebnisses zum Ausgleich des ordentlichen Ergebnisses				
1.6	Verrechnung eines Fehlbetrags beim ordentlichen Ergebnis mit der Rücklage aus Überschüssen des Sonderergebnisses				
1.7	Fehlbetragsvortrag auf das ordentliche Ergebnis folgender Haushaltsjahre				
1.8	Verrechnung eines Fehlbetrags beim ordentlichen Ergebnis mit dem Basiskapital				
2.	**beim Sonderergebnis**				
2.1	Zuführung zur Rücklage aus Überschüssen des Sonderergebnisses				16.695,56
2.2	Verrechnung eines Fehlbetrags beim Sonderergebnis mit der Rücklage aus Überschüssen des Sonderergebnisses				
2.3	Verrechnung eines Fehlbetrags beim Sonderergebnis mit dem Basiskapital				

5. Soweit noch nicht geschehen, werden entstandene über- und außerplanmäßige Aufwendungen und Auszahlungen genehmigt.

6. Der Gemeinderat nimmt den Beteiligungsbericht zustimmend zur Kenntnis.

Der Beschluss ist der Rechtsaufsichtsbehörde unverzüglich mitzuteilen und ortsüblich bekannt zu machen.

Enzklösterle, 22.09.2026

Gez. Sabine Zenker
Bürgermeisterin

2. Aufstellungsvermerk

Der Jahresabschluss der Gemeinde Enzklösterle wurde nach den gesetzlichen Regelungen des Neuen Kommunalen Haushalts- und Kassenwesens (NKHR) aufgestellt. Mit dem Übergang auf das NKHR ändern sich aufgrund der gesetzlichen Vorgaben die Darstellung und die Bestandteile des Jahresabschlusses als Gesamtwerk. Der Jahresabschluss besteht aus der Drei-Komponenten-Rechnung (Ergebnis-, Finanz- und Vermögensrechnung).

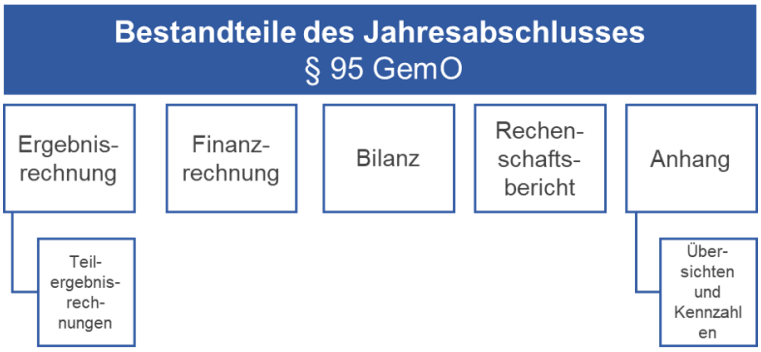

Er ist um einen Anhang zu erweitern und durch einen Rechenschaftsbericht zu erläutern. Der Rechenschaftsbericht stellt dabei keinen prüfungsrelevanten Bestandteil des Jahresabschlusses dar (§ 95 Absatz 2 GemO). Damit wird ein vollständiges und transparentes Bild der wirtschaftlichen Lage der Gemeinde vermittelt. Der Jahresabschluss ist gemäß § 95b GemO grundsätzlich innerhalb von sechs Monaten nach Ende des Haushaltsjahres aufzustellen und innerhalb eines Jahres durch den Gemeinderat festzustellen. Das Gesamtsystem des NKHR wird erst durch den Jahresabschluss vervollständigt. Beginnend mit der Eröffnungsbilanz, der Bestandsaufnahme an Vermögens- und Schuldenwerten, über den Haushaltsplan, der Planung der kommunalen Aufgaben und der dafür zur Verfügung gestellten finanziellen Mittel, werden im Jahresabschluss die Ergebnisse des Handelns ausgewiesen. Die Rechenschaft erfolgt dabei sowohl über das unterjährige Wirtschaften (Ergebnis- und Finanzrechnung) als auch durch die Veränderung der Bestände an Vermögen und Schulden (Vermögensrechnung). Der Abschluss des prozessualen Jahreskreislaufs (Planung - Bewirtschaftung, Vollzug - Rechnungslegung) verbunden mit der Gegenüberstellung der Werte, macht den Jahresabschluss zu einem wichtigen Steuerungsinstrument. Der Jahresabschluss zeigt nicht nur die wesentlichen finanziellen Entwicklungen und Ergebnisse, sondern ermöglicht auch in Verbindung mit den Leistungen und Wirkungen des letzten Jahres einen ganzheitlichen Blick auf die Arbeit der Verwaltung.

Dieser ganzheitliche Blick ist dabei sowohl als Überblick in Summe als auch durch Einblick in die Teilrechnungen möglich. Durch diese Transparenz wird ein Ziel des NKHR, nämlich die neue Art der Haushaltssteuerung im Sinne einer Outputsteuerung realisiert. Durch die Umstellung auf das Ressourcenverbrauchskonzept, mit einer Änderung der Darstellung von der Zahlungs- zur Ressourcenorientierung wird das Ziel der intergenerativen Gerechtigkeit erreicht. Dabei entsteht der Anspruch für verbrauchte Ressourcen zumindest mittelfristig selbst aufzukommen beziehungsweise diese selbst zu erwirtschaften. Erst die Umsetzung beider Ziele zusammen führt zu einer nachhaltigen Steuerung. Nach § 116 Absatz 1 der Gemeindeordnung für Baden-Württemberg obliegt die Aufstellung dem Fachbediensteten für das Finanzwesen. Der Jahresabschluss ist vom Bürgermeister zu unterzeichnen (§ 95 Absatz 1 GemO). Der Jahresabschluss wird hiermit gemäß § 95 Absatz 1 GemO aufgestellt.

Aufstellungsdatum: 19.06.2026

3.1 Bilanz

Bilanz

Aktivseite		Geschäftsjahr 2018 EUR	Geschäftsjahr 2019 EUR
1	**Vermögen**	**12.664.409**	**12.893.671**
1.1	Immaterielle Vermögensgegenstände	813	626
1.2	Sachvermögen	11.042.151	10.893.632
1.2.1	Unbebaute Grundstücke und grundstücksgleiche Recht	382.321	319.072
1.2.2	Bebaute Grundstücke und grundstücksgleiche Rechte	2.715.642	2.599.910
1.2.3	Infrastrukturvermögen	6.704.669	6.516.152
1.2.4	Bauten auf fremden Grundstücken	104.519	92.549
1.2.6	Maschinen und technische Anlagen, Fahrzeuge	322.470	306.745
1.2.7	Betriebs- und Geschäftsausstattung	65.257	465.076
1.2.8	Vorräte	11.966	11.578
1.2.9	Geleistete Anzahlungen, Anlagen im Bau	735.307	582.550
1.3	Finanzvermögen	1.621.444	1.999.413
1.3.2	Sonstige Beteiligungen und Kapitaleinlagen in Zweckverbänden oder anderen kommunalen Zusammenschlüssen	886.421	886.421
1.3.4	Ausleihungen	910	910
1.3.5	Wertpapiere	30.667	30.667
1.3.6	Öffentlich-rechtliche Forderungen, Forderungen aus Transferleistungen	238.352	299.154
1.3.7	Privatrechtliche Forderungen	144.665	26.145
1.3.8	Liquide Mittel	320.429	756.116
2	**Abgrenzungsposten**	**5.623**	**3.516**
2.1	Aktive Rechnungsabgrenzungsposten	5.623	3.516
Bilanzsumme		**12.670.032**	**12.897.187**

Passivseite		Geschäftsjahr 2018 EUR	Geschäftsjahr 2019 EUR
1	**Eigenkapital**	**3.491.427-**	**3.606.634-**
1.1	Basiskapital und Kapitalrücklage	3.491.427-	3.491.427-
1.1.1	Basiskapital	3.491.427-	3.491.427-
1.2	Rücklagen	0	115.207-
1.2.1	Rücklagen aus Überschüssen des ordentlichen Ergebnisses	0	98.511-
1.2.2	Rücklagen aus Überschüssen des Sonderergebnisses	0	16.696-
2	**Sonderposten**	**5.176.328-**	**5.240.478-**
2.1	für Investitionszuweisungen	4.500.620-	4.586.042-
2.2	für Investitionsbeiträge	558.698-	537.563-
2.3	für Sonstiges	117.010-	116.872-
3	**Rückstellungen**	**259.906-**	**413.557-**
3.4	Gebührenüberschussrückstellungen	259.906-	413.557-
4	**Verbindlichkeiten**	**3.568.659-**	**3.461.244-**
4.2	Verbindlichkeiten aus Kreditaufnahmen	3.492.776-	3.279.036-
4.4	Verbindlichkeiten aus Lieferungen u. Leistungen	47.080-	47.538-
4.5	Verbindlichkeiten aus Transferleistungen	0	25.704-
4.6	Sonstige Verbindlichkeiten	28.803-	108.966-
5	**Passive Rechnungsabgrenzungsposten**	**173.713-**	**175.275-**
Bilanzsumme		**12.670.032-**	**12.897.187-**

3.2 Gesamt-ergebnisrechnung

Gesamtergebnisrechnung

lfd. Nr.		Gesamtergebnisrechnung Ertrags- und Aufwandsarten	Ergebnis Vorjahr 2018 EUR	Fortgeschriebener Ansatz 2019 EUR	Ergebnis 2019 EUR	Vergleich Ergebnis-Ansatz EUR	Ergänzende Festlegungen im HH-Vollzug EUR	Ermächtigungs-übertragung aus 2018 EUR	Verfügbare Mittel abzgl. Ergebnis EUR	Ermächtigungs-übertragung nach 2020 EUR
			1	2	3	4	5	6	7	8
1	+	Steuern und ähnliche Abgaben	0,00	1.177.120	1.262.352,59	85.233	0	0,00	85.233-	0,00
		30110000 Grundsteuer A	0,00	61.800	61.722,00	78-	0	0,00	78	0,00
		30120000 Grundsteuer B	0,00	244.300	245.349,99	1.050	0	0,00	1.050-	0,00
		30130000 Gewerbesteuer	0,00	190.000	294.062,30	104.062	0	0,00	104.062-	0,00
		30210000 Gemeindeanteil Einkommensteuer	0,00	562.660	543.985,85	18.674-	0	0,00	18.674	0,00
		30220000 Gemeindeanteil Umsatzsteuer	0,00	44.540	50.384,67	5.845	0	0,00	5.845-	0,00
		30320000 Hundesteuer	0,00	9.600	10.222,91	623	0	0,00	623-	0,00
		30340000 Zweitwohnungssteuer	0,00	23.490	16.282,87	7.207-	0	0,00	7.207	0,00
		30510000 Leistungen nach dem Familienleist.ausgl.	0,00	40.730	40.342,00	388-	0	0,00	388	0,00
2	+	Zuweisungen und Zuwendungen, Umlagen	0,00	1.411.617	1.064.580,07	347.037-	0	0,00	347.037	0,00
		31110000 Schlüsselzuweisungen vom Land	0,00	824.265	831.262,30	6.997	0	0,00	6.997-	0,00
		31330000 Sonstige allg. Zuweisungen Zweckv.	0,00	11.000	7.684,20	3.316-	0	0,00	3.316	0,00
		31410000 Zuweis. Lfd. Zwecke Land	0,00	573.852	222.081,28	351.771-	0	0,00	351.771	0,00
		31480000 Zuweis. lfd. Zwecke übr. Bereich	0,00	2.500	2.900,00	400	0	0,00	400-	0,00
		31480001 Spenden Schulobst	0,00	0	652,29	652	0	0,00	652-	0,00
3	+	Aufgelöste Investitionszuwendungen und -beiträge	0,00	0	183.179,61	183.180	0	0,00	183.180-	0,00

lfd. Nr.		Gesamtergebnisrechnung Ertrags- und Aufwandsarten	Ergebnis Vorjahr 2018 EUR	Fortgeschriebener Ansatz 2019 EUR	Ergebnis 2019 EUR	Vergleich Ergebnis-Ansatz EUR	Ergänzende Festlegungen im HH-Vollzug EUR	Ermächtigungs-übertragung aus 2018 EUR	Verfügbare Mittel abzgl. Ergebnis EUR	Ermächtigungs-übertragung nach 2020 EUR
			1	2	3	4	5	6	7	8
		31611000 Aufl. SoPo aus Zuweisungen Land	0,00	0	155.200,03	155.200	0	0,00	155.200-	0,00
		31612000 Aufl. SoPo aus Zuweisungen Kommunen	0,00	0	687,59	688	0	0,00	688-	0,00
		31617000 Aufl. SoPo aus Zuweisungen private Unter	0,00	0	3.871,73	3.872	0	0,00	3.872-	0,00
		31618000 Aufl. SoPo aus Zuweisungen übriger Berei	0,00	0	2.285,49	2.285	0	0,00	2.285-	0,00
		31620000 Aufl. SoPo aus Beiträgen	0,00	0	21.134,77	21.135	0	0,00	21.135-	0,00
5	+	Entgelte für öffentliche Leistungen oder Einrichtungen	0,00	782.920	643.842,61	139.077-	0	0,00	139.077	0,00
		33110000 Verwaltungsgebühren	0,00	6.260	10.019,25	3.759	0	0,00	3.759-	0,00
		33210000 Benutzungsgebühren und ähnliche Entgelte	0,00	612.760	652.389,32	39.629	0	0,00	39.629-	0,00
		33219999 Gebührenausgleichsrückstellung	0,00	0	153.651,00-	153.651-	0	0,00	153.651	0,00
		33220000 Elternbeiträge f.d.Betreuung v.K. 0- <3J	0,00	13.000	12.998,00	2-	0	0,00	2	0,00
		33610000 Zweckgebundene Abgaben	0,00	150.900	122.087,04	28.813-	0	0,00	28.813	0,00
6	+	Sonstige privatrechtliche Leistungsentgelte	0,00	18.149	11.713,63	6.435-	0	0,00	6.435	0,00
		34110000 Mieten und Pachten	0,00	14.964	9.411,39	5.553-	0	0,00	5.553	0,00
		34210000 Erträge aus Verkauf	0,00	1.460	781,06	679-	0	0,00	679	0,00
		34610000 Sonstige privatrechtl. Leistungsentgelte	0,00	1.725	1.521,18	204-	0	0,00	204	0,00
7	+	Kostenerstattungen und Kostenumlagen	0,00	37.799	53.661,79	15.863	0	0,00	15.863-	0,00

lfd. Nr.		Gesamtergebnisrechnung Ertrags- und Aufwandsarten	Ergebnis Vorjahr 2018 EUR	Fortgeschriebener Ansatz 2019 EUR	Ergebnis 2019 EUR	Vergleich Ergebnis-Ansatz EUR	Ergänzende Festlegungen im HH-Vollzug EUR	Ermächtigungs-übertragung aus 2018 EUR	Verfügbare Mittel abzgl. Ergebnis EUR	Ermächtigungs-übertragung nach 2020 EUR
			1	2	3	4	5	6	7	8
		34810000 Erstattungen vom Land	0,00	1.414	2.902,88	1.489	0	0,00	1.489-	0,00
		34820000 Erstattungen von Gemeinden und GV	0,00	3.645	14.998,51	11.354	0	0,00	11.354-	0,00
		34830000 Erstattungen von Zweckverbänden	0,00	5.710	9.085,63	3.376	0	0,00	3.376-	0,00
		34840000 Erstattungen v. d. gesetzl. Sozialversic	0,00	8.900	8.834,44	66-	0	0,00	66	0,00
		34880000 Erstattungen von übrigen Bereichen	0,00	18.130	17.840,33	290-	0	0,00	290	0,00
8	+	Zinsen und ähnliche Erträge	0,00	0	74,84	75	0	0,00	75-	0,00
		36990000 Weitere sonstige Finanzerträge	0,00	0	40,76	41	0	0,00	41-	0,00
		36990010 Weiterbelastung Bankgebühren	0,00	0	34,08	34	0	0,00	34-	0,00
10	+	Sonstige ordentliche Erträge	0,00	46.700	70.144,56	23.445	0	0,00	23.445-	0,00
		35110000 Konzessionsabgaben	0,00	31.000	44.909,09	13.909	0	0,00	13.909-	0,00
		35210000 Erstattung von Steuern	0,00	0	3.932,15	3.932	0	0,00	3.932-	0,00
		35620000 Säumniszuschläge, Mahngebühren und ähnli	0,00	350	2.800,87	2.451	0	0,00	2.451-	0,00
		35620200 Nachzahlungszinsen	0,00	1.000	3.518,00	2.518	0	0,00	2.518-	0,00
		35620300 Verspätungszuschlag	0,00	5.000	260,00	4.740-	0	0,00	4.740	0,00
		35710000 Auflösung von sonstigen Sonderposten	0,00	0	138,11	138	0	0,00	138-	0,00
		35910000 Andere sonstige ordentliche Erträge	0,00	9.350	14.586,00	5.236	0	0,00	5.236-	0,00
		35910500 Ertrag aus diversen Differenzen	0,00	0	0,34	0	0	0,00	0-	0,00
11	**=**	**Ordentliche Erträge**	**0,00**	**3.474.305**	**3.289.549,70**	**184.755-**	**0**	**0,00**	**184.755**	**0,00**

lfd. Nr.		Gesamtergebnisrechnung Ertrags- und Aufwandsarten	Ergebnis Vorjahr 2018 EUR	Fortgeschriebener Ansatz 2019 EUR	Ergebnis 2019 EUR	Vergleich Ergebnis-Ansatz EUR	Ergänzende Festlegungen im HH-Vollzug EUR	Ermächtigungs-übertragung aus 2018 EUR	Verfügbare Mittel abzgl. Ergebnis EUR	Ermächtigungs-übertragung nach 2020 EUR
			1	2	3	4	5	6	7	8
12	-	Personalaufwendungen	0,00	918.120-	990.959,65-	72.840-	0	0,00	72.840	0,00
		40110000 Beamte	0,00	52.100-	57.121,69-	5.022-	0	0,00	5.022	0,00
		40120000 Dienstaufwendungen Beschäftigte	0,00	629.270-	673.199,70-	43.930-	0	0,00	43.930	0,00
		40210000 Beiträge Versorgungskasse Beamte	0,00	61.785-	73.221,95-	11.437-	0	0,00	11.437	0,00
		40220000 Beiträge zu Versorgungskasse Beschäftigt	0,00	50.716-	53.622,68-	2.907-	0	0,00	2.907	0,00
		40320000 Sozialversicherungsbeiträge Beschäftigte	0,00	121.365-	131.151,63-	9.787-	0	0,00	9.787	0,00
		40410000 Beihilfen, Unterstützungsl. Bedienstete	0,00	2.884-	2.642,00-	242	0	0,00	242-	0,00
14	-	Aufwendungen für Sach- und Dienstleistungen	0,00	1.001.495-	401.757,67-	599.737	0	0,00	599.737-	0,00
		42110000 Unterh. Grundst. und bauli.Anlagen	0,00	26.968-	20.994,02-	5.974	0	0,00	5.974-	0,00
		42120000 Unterh. des sonst. unbeweglichen Vermöge	0,00	634.938-	93.972,28-	540.966	0	0,00	540.966-	0,00
		42210000 Unterhaltung des beweglichen Vermögens	0,00	28.224-	13.769,01-	14.455	0	0,00	14.455-	0,00
		42220000 Erwerb von geringwertigen Vermögensgegen	0,00	58.950-	24.680,65-	34.269	0	0,00	34.269-	0,00
		42310000 Mieten und Pachten	0,00	4.598-	6.216,42-	1.618-	0	0,00	1.618	0,00
		42410000 allg Bewirtschaftung Grundstücke u.b.Anl	0,00	16.940-	0,00	16.940	0	0,00	16.940-	0,00
		42411000 Aufwand für Strom	0,00	32.538-	38.156,40-	5.618-	0	0,00	5.618	0,00
		42412001 Aufwand für Energie - Heizöl/Pellets	0,00	26.400-	28.080,02-	1.680-	0	0,00	1.680	0,00
		42412002 Aufwand für Heizungsanlage	0,00	4.362-	8.483,92-	4.122-	0	0,00	4.122	0,00

lfd. Nr.		Gesamtergebnisrechnung Ertrags- und Aufwandsarten	Ergebnis Vorjahr 2018 EUR	Fortgeschriebener Ansatz 2019 EUR	Ergebnis 2019 EUR	Vergleich Ergebnis-Ansatz EUR	Ergänzende Festlegungen im HH-Vollzug EUR	Ermächtigungs-übertragung aus 2018 EUR	Verfügbare Mittel abzgl. Ergebnis EUR	Ermächtigungs-übertragung nach 2020 EUR
			1	2	3	4	5	6	7	8
		42413001 Aufwand für Wasserversorgung	0,00	4.559-	3.154,65-	1.404	0	0,00	1.404-	0,00
		42413002 Aufwand für Abwasserbeseitigung	0,00	3.695-	3.733,18-	38-	0	0,00	38	0,00
		42414000 Aufwand für Abfallbeseitigung	0,00	5.074-	6.951,96-	1.878-	0	0,00	1.878	0,00
		42415001 Aufwand für Reinigung	0,00	3.782-	2.837,65-	944	0	0,00	944-	0,00
		42415002 Aufwand für Winterdienst	0,00	600-	0,00	600	0	0,00	600-	0,00
		42416001 Aufwand für gebäudebezogene Versicherung	0,00	4.369-	4.501,97-	133-	0	0,00	133	0,00
		42416002 Aufwand für gebäudebezogene Steuern	0,00	1.224-	682,37-	542	0	0,00	542-	0,00
		42419000 sonstige Bewirtschaftung	0,00	2.940-	1.918,88-	1.021	0	0,00	1.021-	0,00
		42510000 Haltung von Fahrzeugen	0,00	12.301-	37.359,98-	25.059-	0	0,00	25.059	0,00
		42611000 Dienst- und Schutzkleidung	0,00	7.468-	6.520,96-	947	0	0,00	947-	0,00
		42612000 Aus- und Fortbildung	0,00	15.685-	8.040,71-	7.644	0	0,00	7.644-	0,00
		42619000 sonst. besondere Aufw. für Beschäftigte	0,00	300-	484,22-	184-	0	0,00	184	0,00
		42712000 Ehrungen, Jubilare, u.ä.	0,00	9.710-	1.688,20-	8.022	0	0,00	8.022-	0,00
		42713000 Repräsentation, Sitzung, Veranstaltung	0,00	56.180-	56.769,28-	589-	0	0,00	589	0,00
		42714000 Öffentl.keitsarb., Infomaterial, Werbung	0,00	7.500-	2.843,29-	4.657	0	0,00	4.657-	0,00
		42715000 sonstige Schulveranstaltungen	0,00	65-	67,05-	2-	0	0,00	2	0,00
		42716000 Wahlen, Abstimmungen, u.ä.	0,00	2.000-	1.905,19-	95	0	0,00	95-	0,00

lfd. Nr.		Gesamtergebnisrechnung Ertrags- und Aufwandsarten	Ergebnis Vorjahr 2018 EUR	Fortgeschriebener Ansatz 2019 EUR	Ergebnis 2019 EUR	Vergleich Ergebnis-Ansatz EUR	Ergänzende Festlegungen im HH-Vollzug EUR	Ermächtigungs-übertragung aus 2018 EUR	Verfügbare Mittel abzgl. Ergebnis EUR	Ermächtigungs-übertragung nach 2020 EUR
			1	2	3	4	5	6	7	8
		42717000 einzelne Budgets für versch. kl. Aufw.	0,00	7.050-	4.876,14-	2.174	0	0,00	2.174-	0,00
		42719000 sonst. besondere Verwalt.-/Betriebsaufw.	0,00	2.800-	603,68-	2.196	0	0,00	2.196-	0,00
		42810000 Aufwendungen f.d. Verbrauch von sonst. V	0,00	12.350-	13.107,03-	757-	0	0,00	757	0,00
		42810001 Aufwendung Essen	0,00	0	652,29-	652-	0	0,00	652	0,00
		42910000 Aufwendungen f.so. Sach-u. Dienstlstg.	0,00	7.925-	8.706,27-	781-	0	0,00	781	0,00
15	-	Abschreibungen	0,00	161.400-	478.537,51-	317.138-	0	0,00	317.138	0,00
		47110000 Abschreibung auf immaterielle VermG .und	0,00	161.400-	477.639,94-	316.240-	0	0,00	316.240	0,00
		47220500 Aufwand für diverse Differenzen	0,00	0	0,07-	0-	0	0,00	0	0,00
		47223000 AfA a. FO wg. unbefr. Niederschlagung +	0,00	0	897,50-	898-	0	0,00	898	0,00
16	-	Zinsen und ähnliche Aufwendungen	0,00	90.060-	51.535,09-	38.525	0	0,00	38.525-	0,00
		45170000 Zinsaufwendungen an Kreditinstitute	0,00	90.060-	51.498,01-	38.562	0	0,00	38.562-	0,00
		45930010 Aufwand aus Bankgebühren	0,00	0	37,08-	37-	0	0,00	37	0,00
17	-	Transferaufwendungen	0,00	715.616-	728.149,56-	12.534-	0	0,00	12.534	0,00
		43170000 Zuschüsse an private Unternehmen	0,00	869-	869,20-	0-	0	0,00	0	0,00
		43180000 Zuschüsse an übrige Bereiche	0,00	4.987-	4.980,61-	6	0	0,00	6-	0,00
		43410000 Gewerbesteuerumlage	0,00	35.850-	48.387,35-	12.537-	0	0,00	12.537	0,00
		43710000 FAG-Umlage Land	0,00	283.680-	283.684,40-	4-	0	0,00	4	0,00
		43720000 Kreisumlage LRA	0,00	390.230-	390.228,00-	2	0	0,00	2-	0,00
18	-	Sonstige ordentliche Aufwendungen	0,00	610.698-	540.098,78-	70.599	0	0,00	70.599-	0,00

lfd. Nr.		Gesamtergebnisrechnung Ertrags- und Aufwandsarten	Ergebnis Vorjahr 2018 EUR	Fortgeschriebener Ansatz 2019 EUR	Ergebnis 2019 EUR	Vergleich Ergebnis-Ansatz EUR	Ergänzende Festlegungen im HH-Vollzug EUR	Ermächtigungs-übertragung aus 2018 EUR	Verfügbare Mittel abzgl. Ergebnis EUR	Ermächtigungs-übertragung nach 2020 EUR
			1	2	3	4	5	6	7	8
		44110000 Sonstige Personal- und Versorgungsaufw.	0,00	7.409-	8.507,51-	1.099-	0	0,00	1.099	0,00
		44210000 Aufw. f. ehrenamtl.u. sonst.Tätigkeit	0,00	43.237-	52.953,72-	9.717-	0	0,00	9.717	0,00
		44220000 Verfügungsmittel (§13 Satz 1Nr. 1 GemHVO	0,00	200-	65,50-	135	0	0,00	135-	0,00
		44290000 Sonstige Aufwendungen Rechte und Dienste	0,00	68.879-	60.858,02-	8.021	0	0,00	8.021-	0,00
		44311000 Bürobedarf	0,00	2.730-	4.195,37-	1.465-	0	0,00	1.465	0,00
		44312000 Bücher und Zeitschriften	0,00	5.654-	4.357,01-	1.297	0	0,00	1.297-	0,00
		44313000 Post- und Telekommunikationsentgelte	0,00	12.979-	13.733,99-	755-	0	0,00	755	0,00
		44314000 öffentliche Bekanntmachungen	0,00	3.870-	8.484,25-	4.614-	0	0,00	4.614	0,00
		44315000 Dienstreisen, Fahrtkostenersätze	0,00	3.170-	2.589,81-	580	0	0,00	580-	0,00
		44316000 EDV-Aufwendungen	0,00	54.229-	48.254,84-	5.974	0	0,00	5.974-	0,00
		44319000 sonstige Geschäftsaufwendungen	0,00	19.635-	21.457,79-	1.823-	0	0,00	1.823	0,00
		44410000 Steuern, Versicher., Schadensfälle, Sond	0,00	33.651-	34.132,45-	481-	0	0,00	481	0,00
		44520000 Erstattungen an Gemeinden (GV)	0,00	84.190-	45.049,95-	39.140	0	0,00	39.140-	0,00
		44530000 Erstattungen an Zweckverbände u. dergl.	0,00	177.205-	144.623,68-	32.581	0	0,00	32.581-	0,00
		44550000 Erstattungen an verb. Unternehmen, Bet.,	0,00	83.160-	79.547,30-	3.613	0	0,00	3.613-	0,00
		44570000 Erstattungen an private Unternehmen	0,00	0	391,71-	392-	0	0,00	392	0,00
		44580000 Erstattungen an übrige Bereiche	0,00	9.000-	8.639,88-	360	0	0,00	360-	0,00

lfd. Nr.		Gesamtergebnisrechnung Ertrags- und Aufwandsarten	Ergebnis Vorjahr 2018 EUR	Fortgeschriebener Ansatz 2019 EUR	Ergebnis 2019 EUR	Vergleich Ergebnis-Ansatz EUR	Ergänzende Festlegungen im HH-Vollzug EUR	Ermächtigungs-übertragung aus 2018 EUR	Verfügbare Mittel abzgl. Ergebnis EUR	Ermächtigungs-übertragung nach 2020 EUR
			1	2	3	4	5	6	7	8
		44820000 Säumniszuschläge uä.	0,00	0	756,00-	756-	0	0,00	756	0,00
		44910000 Sonstige zw. Aufw.a. lfd.Vw-Tätigkeit	0,00	1.500-	1.500,00-	0	0	0,00	0	0,00
19	**=**	**Ordentliche Aufwendungen**	**0,00**	**3.497.389-**	**3.191.038,26-**	**306.351**	**0**	**0,00**	**306.351-**	**0,00**
20	**=**	**Ordentliches Ergebnis**	**0,00**	**23.084-**	**98.511,44**	**121.595**	**0**	**0,00**	**121.595-**	**0,00**
21	+	Außerordentliche Erträge	0,00	0	16.695,56	16.696	0	0,00	16.696-	0,00
		53110000 Erträge aus Veräuß. Grundstücke, Gebäude	0,00	0	16.695,56	16.696	0	0,00	16.696-	0,00
23	**=**	**Sonderergebnis**	**0,00**	**0**	**16.695,56**	**16.696**	**0**	**0,00**	**16.696-**	**0,00**
24	**=**	**Gesamtergebnis**	**0,00**	**23.084-**	**115.207,00**	**138.291**	**0**	**0,00**	**138.291-**	**0,00**
24		nachrichtlich: Behandlung von Überschüssen und Fehlbeträgen	0,00	0	0,00	0	0	0,00	0	0,00
27		Zuführung zur Rücklage aus Überschüssen des ordentlichen Ergebnisses	0,00	0	98.511,44-	98.511-	0	0,00	98.511	0,00
		82011000 Einstellung in Rücklagen des ordentl. Er	0,00	0	98.511,44-	98.511-	0	0,00	98.511	0,00
28		Minderung des Basiskapitals nach Artikel 13 Absatz 6 des Gesetzes zur Reform des Gemeindehaushaltsrechts	0,00	23.084-	0,00	23.084	0	0,00	23.084-	0,00
		82033000 Minderung des EK nach Art.13, Abs.6 Gre	0,00	23.084-	0,00	23.084	0	0,00	23.084-	0,00
31		Zuführung zur Rücklage aus Überschüssen des Sonderergebnisses	0,00	0	16.695,56-	16.696-	0	0,00	16.696	0,00
		82012000 Einstellung in Rücklagen des Sonderergeb	0,00	0	16.695,56-	16.696-	0	0,00	16.696	0,00

3.3 Gesamt-finanzrechnung

Gesamtfinanzrechnung

lfd. Nr.		Gesamtfinanzrechnung Einzahlungs- und Auszahlungsarten	Ergebnis Vorjahr 2018 EUR	Fortgeschriebener Ansatz 2019 EUR	Ergebnis 2019 EUR	Vergleich Ergebnis-Ansatz EUR	Ergänzende Festlegungen im HH-Vollzug EUR	Ermächtigungs-übertragung aus 2018 EUR	Verfügbare Mittel abzgl. Ergebnis EUR	Ermächtigungs-übertragung nach 2020 EUR
			1	2	3	4	5	6	7	8
1	+	Steuern und ähnliche Abgaben	0,00	1.177.120	1.226.164,58	49.045	0	0,00	49.045-	0,00
		60110000 Grundsteuer A	0,00	61.800	69.235,45	7.435	0	0,00	7.435-	0,00
		60120000 Grundsteuer B	0,00	244.300	240.364,94	3.935-	0	0,00	3.935	0,00
		60130000 Gewerbesteuer	0,00	190.000	272.178,88	82.179	0	0,00	82.179-	0,00
		60210000 Gemeindeanteil Einkommensteuer	0,00	562.660	519.779,99	42.880-	0	0,00	42.880	0,00
		60220000 Gemeindeanteil Umsatzsteuer	0,00	44.540	50.740,53	6.201	0	0,00	6.201-	0,00
		60320000 Hundesteuer	0,00	9.600	10.104,16	504	0	0,00	504-	0,00
		60340000 Zweitwohnungssteuer	0,00	23.490	23.306,63	183-	0	0,00	183	0,00
		60510000 Leistungen nach dem Familienleist.ausgl.	0,00	40.730	40.454,00	276-	0	0,00	276	0,00
2	+	Zuweisungen und Zuwendungen und allgemeine Umlagen	0,00	1.411.617	1.049.449,80	362.167-	0	0,00	362.167	0,00
		61110000 Schlüsselzuweisungen vom Land	0,00	824.265	834.866,00	10.601	0	0,00	10.601-	0,00
		61330000 Sonstige allg. Zuweisungen Zweckv.	0,00	11.000	7.684,20	3.316-	0	0,00	3.316	0,00
		61410000 Zuweisungen und Zuschüsse für laufende Zwecke	0,00	573.852	204.399,60	369.452-	0	0,00	369.452	0,00
		61480000 Zuweis. lfd. Zwecke übr. Bereich	0,00	2.500	2.500,00	0	0	0,00	0	0,00
4	+	Entgelte für öffentliche Leistungen oder Einrichtungen	0,00	782.920	750.330,46	32.590-	0	0,00	32.590	0,00
		63110000 Verwaltungsgebühren	0,00	6.260	9.731,75	3.472	0	0,00	3.472-	0,00

lfd. Nr.		Gesamtfinanzrechnung Einzahlungs- und Auszahlungsarten	Ergebnis Vorjahr 2018 EUR	Fortgeschriebener Ansatz 2019 EUR	Ergebnis 2019 EUR	Vergleich Ergebnis-Ansatz EUR	Ergänzende Festlegungen im HH-Vollzug EUR	Ermächtigungs-übertragung aus 2018 EUR	Verfügbare Mittel abzgl. Ergebnis EUR	Ermächtigungs-übertragung nach 2020 EUR
			1	2	3	4	5	6	7	8
		63210000 Benutzungsgebühren und ähnliche Entgelte	0,00	612.760	654.898,23	42.138	0	0,00	42.138-	0,00
		63220000 Elternbeiträge f.d.Betreuung v.K. 0-<3J.Kitas+Kit	0,00	13.000	13.085,00	85	0	0,00	85-	0,00
		63610000 Zweckgebundene Abgaben	0,00	150.900	72.615,48	78.285-	0	0,00	78.285	0,00
5	+	Sonstige privatrechliche Leistungsentgelte	0,00	18.149	6.506,48	11.643-	0	0,00	11.643	0,00
		64110000 Mieten und Pachten	0,00	14.964	4.579,55	10.384-	0	0,00	10.384	0,00
		64210000 Einzahlungen aus Verkauf	0,00	1.460	405,75	1.054-	0	0,00	1.054	0,00
		64610000 Sonstige privatrechtl. Leistungsentgelte	0,00	1.725	1.521,18	204-	0	0,00	204	0,00
6	+	Kostenerstattungen und Kostenumlagen	0,00	37.799	44.740,04	6.941	0	0,00	6.941-	0,00
		64810000 Erstattungen vom Land	0,00	1.414	2.902,88	1.489	0	0,00	1.489-	0,00
		64820000 Erstattungen von Gemeinden und GV	0,00	3.645	14.301,91	10.657	0	0,00	10.657-	0,00
		64830000 Erstattungen von Zweckverbänden	0,00	5.710	3.493,91	2.216-	0	0,00	2.216	0,00
		64840000 Erstattungen von der gesetzlichen Sozialvers.	0,00	8.900	5.223,21	3.677-	0	0,00	3.677	0,00
		64880000 Erstattungen von übrigen Bereichen	0,00	18.130	18.818,13	688	0	0,00	688-	0,00
7	+	Zinsen und ähnliche Einzahlungen	0,00	0	92,79	93	0	0,00	93-	0,00
		66990000 Weitere sonstige Finanzerträge	0,00	0	40,76	41	0	0,00	41-	0,00
		66990010 Weiterbelastung Bankgebühren	0,00	0	52,03	52	0	0,00	52-	0,00

lfd. Nr.		Gesamtfinanzrechnung Einzahlungs- und Auszahlungsarten	Ergebnis Vorjahr 2018 EUR	Fortgeschriebener Ansatz 2019 EUR	Ergebnis 2019 EUR	Vergleich Ergebnis-Ansatz EUR	Ergänzende Festlegungen im HH-Vollzug EUR	Ermächtigungs-übertragung aus 2018 EUR	Verfügbare Mittel abzgl. Ergebnis EUR	Ermächtigungs-übertragung nach 2020 EUR
			1	2	3	4	5	6	7	8
8	+	Sonstige haushaltswirksame Einzahlungen	0,00	46.700	61.610,64	14.911	0	0,00	14.911-	0,00
		65110000 Konzessionsabgaben	0,00	31.000	36.781,47	5.781	0	0,00	5.781-	0,00
		65210000 Erstattung von Steuern	0,00	0	3.932,10	3.932	0	0,00	3.932-	0,00
		65620000 Säumniszuschläge uä	0,00	350	3.685,11	3.335	0	0,00	3.335-	0,00
		65620200 Nachzahlungszinsen	0,00	1.000	3.490,00	2.490	0	0,00	2.490-	0,00
		65620300 Verspätungszuschlag	0,00	5.000	260,00	4.740-	0	0,00	4.740	0,00
		65910000 Andere sonst. Einz. aus ldf. Verwaltungstätigkeit	0,00	9.350	13.461,62	4.112	0	0,00	4.112-	0,00
		65910500 Ertrag aus diversen Differenzen	0,00	0	0,34	0	0	0,00	0-	0,00
9	**=**	**Summe der Einzahlungen aus laufender Verwaltungstätigkeit**	**0,00**	**3.474.305**	**3.138.894,79**	**335.410-**	**0**	**0,00**	**335.410**	**0,00**
10	-	Personalauszahlungen	0,00	918.120-	987.980,72-	69.861-	0	0,00	69.861	0,00
		70110000 Bezüge der Beamten	0,00	52.100-	57.121,69-	5.022-	0	0,00	5.022	0,00
		70112800 Korrektur Personalauszahlungen HR	0,00	0	2.107,83	2.108	0	0,00	2.108-	0,00
		70120000 Dienstaufwendungen Beschäftigte	0,00	629.270-	672.328,60-	43.059-	0	0,00	43.059	0,00
		70210000 Beiträge Versorgungskasse Beamte	0,00	61.785-	73.221,95-	11.437-	0	0,00	11.437	0,00
		70220000 Beiträge zu Versorgungskasse Beschäftigte	0,00	50.716-	53.622,68-	2.907-	0	0,00	2.907	0,00
		70320000 Sozialversicherungsbeiträge Beschäftigte	0,00	121.365-	131.151,63-	9.787-	0	0,00	9.787	0,00
		70410000 Beihilfen, Unterstützungsl. Arbeitnehmer	0,00	2.884-	2.642,00-	242	0	0,00	242-	0,00

lfd. Nr.		Gesamtfinanzrechnung Einzahlungs- und Auszahlungsarten	Ergebnis Vorjahr 2018 EUR	Fortgeschriebener Ansatz 2019 EUR	Ergebnis 2019 EUR	Vergleich Ergebnis-Ansatz EUR	Ergänzende Festlegungen im HH-Vollzug EUR	Ermächtigungs-übertragung aus 2018 EUR	Verfügbare Mittel abzgl. Ergebnis EUR	Ermächtigungs-übertragung nach 2020 EUR
			1	2	3	4	5	6	7	8
12	-	Auszahlungen für Sach- und Dienstleistungen	0,00	1.001.495-	367.950,09-	633.545	0	0,00	633.545-	0,00
		72110000 Unterh. der Grundst. und baul. Anlagen	0,00	26.968-	21.229,54-	5.738	0	0,00	5.738-	0,00
		72120000 Unterh. des sonst. Unbew. Vermögens	0,00	634.938-	85.711,19-	549.227	0	0,00	549.227-	0,00
		72210000 Unterh. des beweglichen Vermögens	0,00	28.224-	11.997,82-	16.226	0	0,00	16.226-	0,00
		72220000 Erwerb von geringwertigen Vermögensgegenständen	0,00	58.950-	26.144,63-	32.805	0	0,00	32.805-	0,00
		72310000 Mieten und Pachten	0,00	4.598-	6.119,88-	1.522-	0	0,00	1.522	0,00
		72410000 allg Bewirtschaftung Grundstücke u.b.Anl	0,00	16.940-	0,00	16.940	0	0,00	16.940-	0,00
		72411000 Aufwand für Strom	0,00	32.538-	24.505,71-	8.032	0	0,00	8.032-	0,00
		72412001 Aufwand für Energie - Heizöl/Pellets	0,00	26.400-	27.692,11-	1.292-	0	0,00	1.292	0,00
		72412002 Aufwand für Heizungsanlage	0,00	4.362-	6.275,66-	1.914-	0	0,00	1.914	0,00
		72413001 Aufwand für Wasserversorgung	0,00	4.559-	0,00	4.559	0	0,00	4.559-	0,00
		72413002 Aufwand für Abwasserbeseitigung	0,00	3.695-	0,00	3.695	0	0,00	3.695-	0,00
		72414000 Aufwand für Abfallbeseitigung	0,00	5.074-	7.136,66-	2.063-	0	0,00	2.063	0,00
		72415001 Aufwand für Reinigung	0,00	3.782-	2.867,91-	914	0	0,00	914-	0,00
		72415002 Aufwand für Winterdienst	0,00	600-	0,00	600	0	0,00	600-	0,00
		72416001 Aufwand für gebäudebezogene Versicherung	0,00	4.369-	4.501,97-	133-	0	0,00	133	0,00
		72416002 Aufwand für gebäudebezogene Steuern	0,00	1.224-	682,37-	542	0	0,00	542-	0,00

lfd. Nr.		Gesamtfinanzrechnung Einzahlungs- und Auszahlungsarten	Ergebnis Vorjahr 2018 EUR	Fortgeschriebener Ansatz 2019 EUR	Ergebnis 2019 EUR	Vergleich Ergebnis-Ansatz EUR	Ergänzende Festlegungen im HH-Vollzug EUR	Ermächtigungs-übertragung aus 2018 EUR	Verfügbare Mittel abzgl. Ergebnis EUR	Ermächtigungs-übertragung nach 2020 EUR
			1	2	3	4	5	6	7	8
		72419000 sonstige Bewirtschaftung	0,00	2.940-	1.918,88-	1.021	0	0,00	1.021-	0,00
		72510000 Haltung von Fahrzeugen	0,00	12.301-	35.117,57-	22.817-	0	0,00	22.817	0,00
		72611000 Dienst- und Schutzkleidung	0,00	7.468-	6.460,90-	1.007	0	0,00	1.007-	0,00
		72612000 Aus- und Fortbildung	0,00	15.685-	8.231,51-	7.453	0	0,00	7.453-	0,00
		72619000 sonst. besondere Aufw. für Beschäftigte	0,00	300-	519,42-	219-	0	0,00	219	0,00
		72712000 Ehrungen, Jubilare, u.ä.	0,00	9.710-	1.665,95-	8.044	0	0,00	8.044-	0,00
		72713000 Repräsentation, Sitzung, Veranstaltung	0,00	56.180-	56.824,98-	645-	0	0,00	645	0,00
		72714000 Öffentl.keitsarb., Infomaterial, Werbung	0,00	7.500-	2.843,29-	4.657	0	0,00	4.657-	0,00
		72715000 sonstige Schulveranstaltungen	0,00	65-	67,05-	2-	0	0,00	2	0,00
		72716000 Wahlen, Abstimmungen, u.ä.	0,00	2.000-	1.905,19-	95	0	0,00	95-	0,00
		72717000 einzelne Budgets für versch. kl. Aufw.	0,00	7.050-	4.283,43-	2.767	0	0,00	2.767-	0,00
		72719000 sonst. besondere Verwalt.-/Betriebsaufw.	0,00	2.800-	603,68-	2.196	0	0,00	2.196-	0,00
		72810000 Aufwendungen f.d. Verbrauch von sonst. Vorräten	0,00	12.350-	13.913,52-	1.564-	0	0,00	1.564	0,00
		72910000 Auszahlungen für sonst. Dienstleistungen	0,00	7.925-	8.729,27-	804-	0	0,00	804	0,00
13	-	Zinsen und ähnliche Auszahlungen	0,00	90.060-	61.969,70-	28.090	0	0,00	28.090-	0,00
		75170000 Zinsausz.Kred.f.Inv.Kreditinst.	0,00	90.060-	61.932,62-	28.127	0	0,00	28.127-	0,00
		75930010 Aufwand aus Bankgebühren	0,00	0	37,08-	37-	0	0,00	37	0,00

lfd. Nr.		Gesamtfinanzrechnung Einzahlungs- und Auszahlungsarten	Ergebnis Vorjahr 2018 EUR	Fortgeschriebener Ansatz 2019 EUR	Ergebnis 2019 EUR	Vergleich Ergebnis-Ansatz EUR	Ergänzende Festlegungen im HH-Vollzug EUR	Ermächtigungs-übertragung aus 2018 EUR	Verfügbare Mittel abzgl. Ergebnis EUR	Ermächtigungs-übertragung nach 2020 EUR
			1	2	3	4	5	6	7	8
14	-	Transferauszahlungen (ohne Investitionszuschüsse)	0,00	715.616-	694.529,19-	21.087	0	0,00	21.087-	0,00
		73170000 Zuschüsse an private Unternehmen	0,00	869-	869,20-	0-	0	0,00	0	0,00
		73180000 Zuschüsse an übrige Bereich	0,00	4.987-	4.980,61-	6	0	0,00	6-	0,00
		73410000 Gewerbesteuerumlage	0,00	35.850-	14.766,98-	21.083	0	0,00	21.083-	0,00
		73710000 FAG-Umlage Land	0,00	283.680-	283.684,40-	4-	0	0,00	4	0,00
		73720000 Kreisumlage LRA	0,00	390.230-	390.228,00-	2	0	0,00	2-	0,00
15	-	Sonstige haushaltswirksame Auszahlungen	0,00	610.698-	544.373,81-	66.324	0	0,00	66.324-	0,00
		74110000 Sonstige Personal- und Versorgungsausz.	0,00	7.409-	7.520,99-	112-	0	0,00	112	0,00
		74210000 Ausz. für ehrenamtl. u. sonst. Tätigkeit	0,00	43.237-	50.693,72-	7.457-	0	0,00	7.457	0,00
		74220000 Verfügungsmittel (§13 Satz 1Nr. 1 GemHVO)	0,00	200-	65,50-	135	0	0,00	135-	0,00
		74290000 Sonstige Aufwendungen Rechte und Dienste	0,00	68.879-	60.216,63-	8.662	0	0,00	8.662-	0,00
		74311000 Bürobedarf	0,00	2.730-	4.195,37-	1.465-	0	0,00	1.465	0,00
		74312000 Bücher und Zeitschriften	0,00	5.654-	4.317,11-	1.337	0	0,00	1.337-	0,00
		74313000 Post- und Telekommunikationsentgelte	0,00	12.979-	13.570,20-	591-	0	0,00	591	0,00
		74314000 öffentliche Bekanntmachungen	0,00	3.870-	8.528,66-	4.659-	0	0,00	4.659	0,00
		74315000 Dienstreisen, Fahrtkostenersätze	0,00	3.170-	2.593,61-	576	0	0,00	576-	0,00
		74316000 EDV-Aufwendungen	0,00	54.229-	46.864,35-	7.365	0	0,00	7.365-	0,00
		74319000 sonstige Geschäftsaufwendungen	0,00	19.635-	21.457,79-	1.823-	0	0,00	1.823	0,00

lfd. Nr.		Gesamtfinanzrechnung Einzahlungs- und Auszahlungsarten	Ergebnis Vorjahr 2018 EUR	Fortgeschriebener Ansatz 2019 EUR	Ergebnis 2019 EUR	Vergleich Ergebnis-Ansatz EUR	Ergänzende Festlegungen im HH-Vollzug EUR	Ermächtigungs-übertragung aus 2018 EUR	Verfügbare Mittel abzgl. Ergebnis EUR	Ermächtigungs-übertragung nach 2020 EUR
			1	2	3	4	5	6	7	8
		74410000 Steuern, Versicher., Schadensfälle, Sonderabgaben	0,00	33.651-	31.691,12-	1.960	0	0,00	1.960-	0,00
		74520000 Erstattungen an Gemeinden (GV)	0,00	84.190-	58.633,75-	25.556	0	0,00	25.556-	0,00
		74530000 Erstattungen an Zweckverbände u. dergl.	0,00	177.205-	149.810,28-	27.395	0	0,00	27.395-	0,00
		74550000 Erstattungen an verb. Unternehmen, Bet., Sonderv.	0,00	83.160-	74.075,49-	9.085	0	0,00	9.085-	0,00
		74570000 Erstattungen an private Unternehmen	0,00	0	391,71-	392-	0	0,00	392	0,00
		74580000 Erstattungen an übrige Bereiche	0,00	9.000-	7.491,53-	1.508	0	0,00	1.508-	0,00
		74820000 Säumniszuschläge uä.	0,00	0	756,00-	756-	0	0,00	756	0,00
		74910000 Sonstige zw. Aufw.a. lfd.Vw-Tätigkeit	0,00	1.500-	1.500,00-	0	0	0,00	0	0,00
16	**=**	**Summe der Auszahlungen aus laufender Verwaltungstätigkeit**	**0,00**	**3.335.989-**	**2.656.803,51-**	**679.185**	**0**	**0,00**	**679.185-**	**0,00**
17	**=**	**Zahlungsmittelüberschuss/-bedarf der Ergebnisrechnung**	**0,00**	**138.316**	**482.091,28**	**343.775**	**0**	**0,00**	**343.775-**	**0,00**
18	+	Einzahlungen aus Investitionszuwendungen	0,00	2.305.407	391.229,10	1.914.178-	0	0,00	1.914.178	0,00
		68110000 Investitionszu. vom Land	0,00	2.305.407	391.229,10	1.914.178-	0	0,00	1.914.178	0,00
19	+	Einzahlungen aus Investitionsbeiträgen und ähnlichen Entgelten für Investitionstätigkeit	0,00	6.000	0,00	6.000-	0	0,00	6.000	0,00
		68910000 Beiträge und ähnliche Entgelte	0,00	6.000	0,00	6.000-	0	0,00	6.000	0,00
20	+	Einzahlungen aus der Veräußerung von Sachvermögen	0,00	40.000	70.640,00	30.640	0	0,00	30.640-	0,00

lfd. Nr.		Gesamtfinanzrechnung Einzahlungs- und Auszahlungsarten	Ergebnis Vorjahr 2018 EUR	Fortgeschriebener Ansatz 2019 EUR	Ergebnis 2019 EUR	Vergleich Ergebnis-Ansatz EUR	Ergänzende Festlegungen im HH-Vollzug EUR	Ermächtigungs-übertragung aus 2018 EUR	Verfügbare Mittel abzgl. Ergebnis EUR	Ermächtigungs-übertragung nach 2020 EUR
			1	2	3	4	5	6	7	8
		68210000 Veräußerung von Grundst. und Gebäuden	0,00	40.000	70.640,00	30.640	0	0,00	30.640-	0,00
23	**=**	**Summe der Einzahlungen aus Investitionstätigkeit**	**0,00**	**2.351.407**	**461.869,10**	**1.889.538-**	**0**	**0,00**	**1.889.538**	**0,00**
24	-	Auszahlungen für den Erwerb von Grundstücken und Gebäuden	0,00	0	248,35-	248-	0	0,00	248	0,00
		78210000 ErwerbvonGrundstückenu.Gebäuden	0,00	0	248,35-	248-	0	0,00	248	0,00
25	-	Auszahlungen für Baumaßnahmen	0,00	3.772.700-	371.339,08-	3.401.361	0	0,00	3.401.361-	0,00
		78710000 Auszahlung für Hochbaumaßnahmen	0,00	75.000-	0,00	75.000	0	0,00	75.000-	0,00
		78720000 Auszahlung für Tiefbaumaßnahmen	0,00	3.697.700-	19.988,38-	3.677.712	0	0,00	3.677.712-	0,00
		78730000 Auszahlung für sonst.Baumaßnahmen	0,00	0	351.350,70-	351.351-	0	0,00	351.351	0,00
26	-	Auszahlungen für den Erwerb von beweglichem Sachvermögen	0,00	74.170-	34.376,05-	39.794	0	0,00	39.794-	0,00
		78312000 Erw. bewegl. Verm.g. oberhalb der Wertgrenze	0,00	68.170-	34.376,05-	33.794	0	0,00	33.794-	0,00
		78322000 Erw. bewegl. Verm.g. unterhalb der Wertgrenze	0,00	6.000-	0,00	6.000	0	0,00	6.000-	0,00
30	**=**	**Summe der Auszahlungen aus Investitionstätigkeit**	**0,00**	**3.846.870-**	**405.963,48-**	**3.440.907**	**0**	**0,00**	**3.440.907-**	**0,00**
31	**=**	**Finanzierungsmittelüberschuss/-bedarf aus Investitionstätigkeit**	**0,00**	**1.495.463-**	**55.905,62**	**1.551.369**	**0**	**0,00**	**1.551.369-**	**0,00**
32	**=**	**Finanzierungsmittelüberschuss/-bedarf**	**0,00**	**1.357.147-**	**537.996,90**	**1.895.144**	**0**	**0,00**	**1.895.144-**	**0,00**

lfd. Nr.		Gesamtfinanzrechnung Einzahlungs- und Auszahlungsarten	Ergebnis Vorjahr 2018 EUR	Fortgeschriebener Ansatz 2019 EUR	Ergebnis 2019 EUR	Vergleich Ergebnis-Ansatz EUR	Ergänzende Festlegungen im HH-Vollzug EUR	Ermächtigungs-übertragung aus 2018 EUR	Verfügbare Mittel abzgl. Ergebnis EUR	Ermächtigungs-übertragung nach 2020 EUR
			1	2	3	4	5	6	7	8
33	+	Einzahlungen aus der Aufnahme von Krediten und wirtschaftlich vergleichbare Vorgängen für Investitionen	0,00	1.485.463	32.395,00	1.453.068-	0	0,00	1.453.068	0,00
		69200000 Planung Kreditaufnahme für Investitionen	0,00	1.485.463	0,00	1.485.463-	0	0,00	1.485.463	0,00
		69273000 Kreditauf.Inv.Kreditinst. LZ über 5 Jahre Euro	0,00	0	32.395,00	32.395	0	0,00	32.395-	0,00
34	-	Auszahlungen für die Tilgung von Krediten und wirtschaftlich vergleichbaren Vorgängen für Investitionen	0,00	250.000-	214.813,33-	35.187	0	0,00	35.187-	0,00
		79200000 Planung Tilgung Kreditaufnahme für Investitionen	0,00	250.000-	0,00	250.000	0	0,00	250.000-	0,00
		79273000 Tilg.v.Kred.bei Kredit.LZ über 5 Jahr EW	0,00	0	214.813,33-	214.813-	0	0,00	214.813	0,00
35	**=**	**Finanzierungsmittelüberschuss/-bedarf aus Finanzierungstätigkeit**	**0,00**	**1.235.463**	**182.418,33-**	**1.417.881-**	**0**	**0,00**	**1.417.881**	**0,00**
36	**=**	**Änderung des Finanzierungsmittelbestands zum Ende des Haushaltsjahres**	**0,00**	**121.684-**	**355.578,57**	**477.263**	**0**	**0,00**	**477.263-**	**0,00**
37	+	Haushaltsunwirksame Einzahlungen (u.a. durchlaufende Finanzmittel, Rückzahung von angelegten Kassenmitteln, Aufnahme von Kassenk	0,00		206.130,90					
		67910000 Durchlaufende Gelder	0,00		165.195,00					
		67910001 Klärungsbestand	0,00		6.580,09-					
		67910200 Durchlaufende Gelder Akonto	0,00		790,93					

lfd. Nr.		Gesamtfinanzrechnung Einzahlungs- und Auszahlungsarten	Ergebnis Vorjahr 2018 EUR	Fortgeschriebener Ansatz 2019 EUR	Ergebnis 2019 EUR	Vergleich Ergebnis-Ansatz EUR	Ergänzende Festlegungen im HH-Vollzug EUR	Ermächtigungs-übertragung aus 2018 EUR	Verfügbare Mittel abzgl. Ergebnis EUR	Ermächtigungs-übertragung nach 2020 EUR
			1	2	3	4	5	6	7	8
		67911198 Ratschreibergebühren	0,00		131,40					
		67911222 Sonstige durchlaufende Gelder	0,00		2.131,33					
		67911230 Amtshilfeersuchen	0,00		172,50					
		67912895 HR Gehaltsvorschüsse	0,00		1.500,84					
		67914081 Kautionen Festhalle	0,00		300,00					
		67914122 Bücherei	0,00		225,31					
		67914704 Obstaktion Grundschule Oberes Enztal	0,00		840,00					
		67970000 Einzahlungen aus Umsatzsteuer	0,00		41.423,68					
38	-	Haushaltsunwirksame Auszahlungen (u.a. durchlaufende Finanzmittel, Anlegung von Kassenmitteln, Rückzahlung von Kassenkrediten)	0,00		126.121,93-					
		77910000 Durchlaufende Gelder	0,00		294,50-					
		77911198 Ratschreibergebühren	0,00		120,00					
		77911222 Sonstige durchlaufende Gelder	0,00		2.688,35-					
		77911230 Amtshilfeersuchen	0,00		172,50-					
		77912830 HR Lohnsteuer Verrechnung	0,00		1.155,58					
		77912895 HR Gehaltsvorschüsse (Abschlagszahlungen)	0,00		1.500,84-					
		77914081 Kautionen Festhalle	0,00		300,00-					
		77914704 Obstaktion Grundschule Oberes Enztal	0,00		566,07-					

lfd. Nr.		Gesamtfinanzrechnung Einzahlungs- und Auszahlungsarten	Ergebnis Vorjahr 2018 EUR	Fortgeschriebener Ansatz 2019 EUR	Ergebnis 2019 EUR	Vergleich Ergebnis-Ansatz EUR	Ergänzende Festlegungen im HH-Vollzug EUR	Ermächtigungs-übertragung aus 2018 EUR	Verfügbare Mittel abzgl. Ergebnis EUR	Ermächtigungs-übertragung nach 2020 EUR
			1	2	3	4	5	6	7	8
		77970000 Auszahlungen aus Vorsteuer	0,00		121.875,25-					
39	**=**	**Überschuss/Bedarf aus haushaltsunwirksamen Einzahlungen und Auszahlungen**	**0,00**		**80.008,97**					
40		Anfangsbestand an Zahlungsmitteln	0,00		320.428,64					
		82996000 Positiver Anfangsbestand an liquiden Mitteln	0,00		320.428,64					
41	**=**	**Veränderung des Bestands an Zahlungsmitteln**	**0,00**		**435.587,54**					
42	**=**	**Endbestand an Zahlungsmitteln am Ende des Haushaltsjahres**	**0,00**		**756.016,18**					

3.4 Teilergebnis-rechnung mit Investitionsüber-sicht

3.4.1 THH 1:
Innere Verwaltung

THH1 Innere Verwaltung

lfd. Nr.		Teilergebnisrechnung Ertrags- und Aufwandsarten	Ergebnis Vorjahr 2018 EUR	Fortgeschriebener Ansatz 2019 EUR	Ergebnis 2019 EUR	Vergleich Ergebnis-Ansatz EUR	Ergänzende Festlegungen im HH-Vollzug EUR	Ermächtigungs-übertragung aus 2018 EUR	Verfügbare Mittel abzgl. Ergebnis EUR	Ermächtigungs-übertragung nach 2020 EUR
			1	2	3	4	5	6	7	8
5	+	Entgelte für öffentliche Leistungen oder Einrichtungen	0,00	400	743,80	344	0	0,00	344-	0,00
		33110000 Verwaltungsgebühren	0,00	400	743,80	344	0	0,00	344-	0,00
6	+	Sonstige privatrechtliche Leistungsentgelte	0,00	819	423,51	395-	0	0,00	395	0,00
		34110000 Mieten und Pachten	0,00	819	423,51	395-	0	0,00	395	0,00
7	+	Kostenerstattungen und Kostenumlagen	0,00	12.400	18.054,17	5.654	0	0,00	5.654-	0,00
		34830000 Erstattungen von Zweckverbänden	0,00	2.200	9.085,63	6.886	0	0,00	6.886-	0,00
		34840000 Erstattungen v. d. gesetzl. Sozialversic	0,00	8.900	8.834,44	66-	0	0,00	66	0,00
		34880000 Erstattungen von übrigen Bereichen	0,00	1.300	134,10	1.166-	0	0,00	1.166	0,00
8	+	Zinsen und ähnliche Erträge	0,00	0	34,08	34	0	0,00	34-	0,00
		36990010 Weiterbelastung Bankgebühren	0,00	0	34,08	34	0	0,00	34-	0,00
10	+	Sonstige ordentliche Erträge	0,00	6.350	10.721,35	4.371	0	0,00	4.371-	0,00
		35210000 Erstattung von Steuern	0,00	0	3.932,10	3.932	0	0,00	3.932-	0,00
		35620000 Säumniszuschläge, Mahngebühren und ähnli	0,00	350	2.800,87	2.451	0	0,00	2.451-	0,00
		35620200 Nachzahlungszinsen	0,00	1.000	3.518,00	2.518	0	0,00	2.518-	0,00
		35620300 Verspätungszuschlag	0,00	5.000	260,00	4.740-	0	0,00	4.740	0,00

lfd. Nr.		Teilergebnisrechnung Ertrags- und Aufwandsarten	Ergebnis Vorjahr 2018 EUR	Fortgeschriebener Ansatz 2019 EUR	Ergebnis 2019 EUR	Vergleich Ergebnis-Ansatz EUR	Ergänzende Festlegungen im HH-Vollzug EUR	Ermächtigungs-übertragung aus 2018 EUR	Verfügbare Mittel abzgl. Ergebnis EUR	Ermächtigungs-übertragung nach 2020 EUR
			1	2	3	4	5	6	7	8
		35910000 Andere sonstige ordentliche Erträge	0,00	0	210,04	210	0	0,00	210-	0,00
		35910500 Ertrag aus diversen Differenzen	0,00	0	0,34	0	0	0,00	0-	0,00
11	**=**	**Anteilige ordentliche Erträge**	**0,00**	**19.969**	**29.976,91**	**10.008**	**0**	**0,00**	**10.008-**	**0,00**
12	-	Personalaufwendungen	0,00	541.667-	583.311,61-	41.645-	0	0,00	41.645	0,00
		40110000 Beamte	0,00	52.100-	57.121,69-	5.022-	0	0,00	5.022	0,00
		40120000 Dienstaufwendungen Beschäftigte	0,00	327.730-	348.166,79-	20.437-	0	0,00	20.437	0,00
		40210000 Beiträge Versorgungskasse Beamte	0,00	61.785-	73.221,95-	11.437-	0	0,00	11.437	0,00
		40220000 Beiträge zu Versorgungskasse Beschäftigt	0,00	29.886-	30.405,15-	519-	0	0,00	519	0,00
		40320000 Sozialversicherungsbeiträge Beschäftigte	0,00	67.290-	71.762,03-	4.472-	0	0,00	4.472	0,00
		40410000 Beihilfen, Unterstützungsl. Bedienstete	0,00	2.876-	2.634,00-	242	0	0,00	242-	0,00
14	-	Aufwendungen für Sach- und Dienstleistungen	0,00	52.283-	63.360,51-	11.078-	0	0,00	11.078	0,00
		42110000 Unterh. Grundst. und bauli.Anlagen	0,00	7.230-	9.785,85-	2.556-	0	0,00	2.556	0,00
		42120000 Unterh. des sonst. unbeweglichen Vermöge	0,00	0	32,13-	32-	0	0,00	32	0,00
		42210000 Unterhaltung des beweglichen Vermögens	0,00	3.866-	3.589,97-	276	0	0,00	276-	0,00
		42220000 Erwerb von geringwertigen Vermögensgegen	0,00	1.950-	3.220,04-	1.270-	0	0,00	1.270	0,00
		42310000 Mieten und Pachten	0,00	995-	984,87-	10	0	0,00	10-	0,00

lfd. Nr.		Teilergebnisrechnung Ertrags- und Aufwandsarten	Ergebnis Vorjahr 2018 EUR	Fortgeschriebener Ansatz 2019 EUR	Ergebnis 2019 EUR	Vergleich Ergebnis-Ansatz EUR	Ergänzende Festlegungen im HH-Vollzug EUR	Ermächtigungs-übertragung aus 2018 EUR	Verfügbare Mittel abzgl. Ergebnis EUR	Ermächtigungs-übertragung nach 2020 EUR
			1	2	3	4	5	6	7	8
		42410000 allg Bewirtschaftung Grundstücke u.b.Anl	0,00	16.940-	0,00	16.940	0	0,00	16.940-	0,00
		42411000 Aufwand für Strom	0,00	2.352-	2.424,78-	73-	0	0,00	73	0,00
		42412001 Aufwand für Energie - Heizöl/Pellets	0,00	4.300-	5.038,53-	739-	0	0,00	739	0,00
		42412002 Aufwand für Heizungsanlage	0,00	506-	895,21-	389-	0	0,00	389	0,00
		42413001 Aufwand für Wasserversorgung	0,00	213-	238,82-	26-	0	0,00	26	0,00
		42413002 Aufwand für Abwasserbeseitigung	0,00	291-	322,56-	32-	0	0,00	32	0,00
		42414000 Aufwand für Abfallbeseitigung	0,00	507-	719,85-	213-	0	0,00	213	0,00
		42415001 Aufwand für Reinigung	0,00	214-	147,96-	66	0	0,00	66-	0,00
		42415002 Aufwand für Winterdienst	0,00	50-	0,00	50	0	0,00	50-	0,00
		42416001 Aufwand für gebäudebezogene Versicherung	0,00	429-	428,21-	1	0	0,00	1-	0,00
		42416002 Aufwand für gebäudebezogene Steuern	0,00	546-	357,05	903	0	0,00	903-	0,00
		42510000 Haltung von Fahrzeugen	0,00	0	25.349,07-	25.349-	0	0,00	25.349	0,00
		42611000 Dienst- und Schutzkleidung	0,00	2.959-	3.335,59-	377-	0	0,00	377	0,00
		42612000 Aus- und Fortbildung	0,00	2.990-	2.410,40-	580	0	0,00	580-	0,00
		42619000 sonst. besondere Aufw. für Beschäftigte	0,00	300-	84,22-	216	0	0,00	216-	0,00
		42712000 Ehrungen, Jubilare, u.ä.	0,00	1.740-	1.533,20-	207	0	0,00	207-	0,00
		42713000 Repräsentation, Sitzung, Veranstaltung	0,00	565-	1.884,31-	1.319-	0	0,00	1.319	0,00

lfd. Nr.		Teilergebnisrechnung Ertrags- und Aufwandsarten	Ergebnis Vorjahr 2018 EUR	Fortgeschriebener Ansatz 2019 EUR	Ergebnis 2019 EUR	Vergleich Ergebnis-Ansatz EUR	Ergänzende Festlegungen im HH-Vollzug EUR	Ermächtigungs-übertragung aus 2018 EUR	Verfügbare Mittel abzgl. Ergebnis EUR	Ermächtigungs-übertragung nach 2020 EUR
			1	2	3	4	5	6	7	8
		42714000 Öffentl.keitsarb., Infomaterial, Werbung	0,00	1.825-	15,08-	1.810	0	0,00	1.810-	0,00
		42715000 sonstige Schulveranstaltungen	0,00	65-	67,05-	2-	0	0,00	2	0,00
		42717000 einzelne Budgets für versch. kl. Aufw.	0,00	650-	0,00	650	0	0,00	650-	0,00
		42719000 sonst. besondere Verwalt.-/Betriebsaufw.	0,00	400-	0,00	400	0	0,00	400-	0,00
		42810000 Aufwendungen f.d. Verbrauch von sonst. V	0,00	400-	1.184,16-	784-	0	0,00	784	0,00
		42910000 Aufwendungen f.so. Sach-u. Dienstlstg.	0,00	0	25,70-	26-	0	0,00	26	0,00
15	-	Abschreibungen	0,00	23.181-	25.809,92-	2.629-	0	0,00	2.629	0,00
		47110000 Abschreibung auf immaterielle VermG .und	0,00	23.181-	25.809,85-	2.629-	0	0,00	2.629	0,00
		47220500 Aufwand für diverse Differenzen	0,00	0	0,07-	0-	0	0,00	0	0,00
16	-	Zinsen und ähnliche Aufwendungen	0,00	0	37,08-	37-	0	0,00	37	0,00
		45930010 Aufwand aus Bankgebühren	0,00	0	37,08-	37-	0	0,00	37	0,00
18	-	Sonstige ordentliche Aufwendungen	0,00	118.614-	135.653,15-	17.039-	0	0,00	17.039	0,00
		44110000 Sonstige Personal- und Versorgungsaufw.	0,00	4.157-	4.779,94-	623-	0	0,00	623	0,00
		44210000 Aufw. f. ehrenamtl.u. sonst.Tätigkeit	0,00	39.537-	50.080,72-	10.544-	0	0,00	10.544	0,00
		44220000 Verfügungsmittel (§13 Satz 1Nr. 1 GemHVO	0,00	200-	65,50-	135	0	0,00	135-	0,00
		44290000 Sonstige Aufwendungen Rechte und Dienste	0,00	2.384-	1.302,58-	1.081	0	0,00	1.081-	0,00
		44311000 Bürobedarf	0,00	1.280-	3.754,97-	2.475-	0	0,00	2.475	0,00

lfd. Nr.		Teilergebnisrechnung Ertrags- und Aufwandsarten	Ergebnis Vorjahr 2018 EUR	Fortgeschriebener Ansatz 2019 EUR	Ergebnis 2019 EUR	Vergleich Ergebnis-Ansatz EUR	Ergänzende Festlegungen im HH-Vollzug EUR	Ermächtigungs-übertragung aus 2018 EUR	Verfügbare Mittel abzgl. Ergebnis EUR	Ermächtigungs-übertragung nach 2020 EUR
			1	2	3	4	5	6	7	8
		44312000 Bücher und Zeitschriften	0,00	2.829-	3.513,50-	685-	0	0,00	685	0,00
		44313000 Post- und Telekommunikationsentgelte	0,00	8.845-	9.443,04-	598-	0	0,00	598	0,00
		44314000 öffentliche Bekanntmachungen	0,00	1.280-	2.788,51-	1.509-	0	0,00	1.509	0,00
		44315000 Dienstreisen, Fahrtkostenersätze	0,00	2.070-	2.001,98-	68	0	0,00	68-	0,00
		44316000 EDV-Aufwendungen	0,00	40.879-	38.555,86-	2.323	0	0,00	2.323-	0,00
		44319000 sonstige Geschäftsaufwendungen	0,00	137-	3.248,95-	3.112-	0	0,00	3.112	0,00
		44410000 Steuern, Versicher., Schadensfälle, Sond	0,00	12.666-	12.963,59-	298-	0	0,00	298	0,00
		44520000 Erstattungen an Gemeinden (GV)	0,00	2.350-	602,14-	1.748	0	0,00	1.748-	0,00
		44530000 Erstattungen an Zweckverbände u. dergl.	0,00	0	221,94-	222-	0	0,00	222	0,00
		44580000 Erstattungen an übrige Bereiche	0,00	0	1.573,93-	1.574-	0	0,00	1.574	0,00
		44820000 Säumniszuschläge uä.	0,00	0	756,00-	756-	0	0,00	756	0,00
19	**=**	**Anteilige ordentliche Aufwendungen**	**0,00**	**735.745-**	**808.172,27-**	**72.427-**	**0**	**0,00**	**72.427**	**0,00**
20	**=**	**Anteiliges ordentliches Ergebnis**	**0,00**	**715.776-**	**778.195,36-**	**62.419-**	**0**	**0,00**	**62.419**	**0,00**
21	+	Erträge aus internen Leistungen	0,00	656.829	941.646,86	284.818	0	0,00	284.818-	0,00
		38110000 Erträge aus int. Leistungsbeziehungen	0,00	656.829	458.617,75	198.211-	0	0,00	198.211	0,00
		92111000 Interne Leistungsv. Steuerungsleistungen	0,00	0	138.368,67	138.369	0	0,00	138.369-	0,00
		92112000 Interne Leistungsv. Organisation u. EDV	0,00	0	20.488,38	20.488	0	0,00	20.488-	0,00

786 Enzklösterle

lfd. Nr.		Teilergebnisrechnung Ertrags- und Aufwandsarten	Ergebnis Vorjahr 2018 EUR	Fortgeschriebener Ansatz 2019 EUR	Ergebnis 2019 EUR	Vergleich Ergebnis-Ansatz EUR	Ergänzende Festlegungen im HH-Vollzug EUR	Ermächtigungs-übertragung aus 2018 EUR	Verfügbare Mittel abzgl. Ergebnis EUR	Ermächtigungs-übertragung nach 2020 EUR
			1	2	3	4	5	6	7	8
		92112100 Interne Leistungsv. Personalwesen	0,00	0	5.946,79	5.947	0	0,00	5.947-	0,00
		92112200 Interne Leistungsv. Finanzverw. Kasse	0,00	0	223.739,25	223.739	0	0,00	223.739-	0,00
		92112400 Interne Leistungsv. Gebäudemanagement	0,00	0	18.857,82	18.858	0	0,00	18.858-	0,00
		92112500 Interne Leistungsv. Grünanlagen, Bauhof	0,00	0	28.143,57	28.144	0	0,00	28.144-	0,00
		92112600 Interne Leistungsv. Zentr. Dienstleistg.	0,00	0	45.011,35	45.011	0	0,00	45.011-	0,00
		92113000 Interne Leistungsv. Presse/Öffentl.	0,00	0	2.473,28	2.473	0	0,00	2.473-	0,00
24	-	Aufwendungen für interne Leistungen	0,00	238.463-	130.483,17-	107.980	0	0,00	107.980-	0,00
		48110000 Aufw. a. int. Leistungsbeziehungen	0,00	238.463-	90.460,61-	148.002	0	0,00	148.002-	0,00
		92112000 Interne Leistungsv. Organisation u. EDV	0,00	0	5.531,86-	5.532-	0	0,00	5.532	0,00
		92112100 Interne Leistungsv. Personalwesen	0,00	0	1.189,35-	1.189-	0	0,00	1.189	0,00
		92112200 Interne Leistungsv. Finanzverw. Kasse	0,00	0	17.899,13-	17.899-	0	0,00	17.899	0,00
		92112400 Interne Leistungsv. Gebäudemanagement	0,00	0	12.946,18-	12.946-	0	0,00	12.946	0,00
		92112500 Interne Leistungsv. Grünanlagen, Bauhof	0,00	0	205,46-	205-	0	0,00	205	0,00
		92112600 Interne Leistungsv. Zentr. Dienstleistg.	0,00	0	2.250,58-	2.251-	0	0,00	2.251	0,00
27	-	kalkulatorische Kosten	0,00	0	17.208,46-	17.208-	0	0,00	17.208	0,00
		98110000 Kalk. Zinsen	0,00	0	17.208,46-	17.208-	0	0,00	17.208	0,00
28	**=**	**Kalkulatorisches Ergebnis**	**0,00**	**418.366**	**793.955,23**	**375.589**	**0**	**0,00**	**375.589-**	**0,00**
29	**=**	**Nettoressourcenbedarf/-überschuss**	**0,00**	**297.410-**	**15.759,87**	**313.170**	**0**	**0,00**	**313.170-**	**0,00**

THH1 Innere Verwaltung

lfd. Nr.		Teilfinanzrechnung Einzahlungs- und Auszahlungsarten	Ergebnis Vorjahr 2018 EUR	Fortgeschriebener Ansatz 2019 EUR	Ergebnis 2019 EUR	Vergleich Ergebnis-Ansatz EUR	Ergänzende Festlegungen im HH-Vollzug EUR	Ermächtigungs-übertragung aus 2018 EUR	Verfügbare Mittel abzgl. Ergebnis EUR	Ermächtigungs-übertragung nach 2020 EUR
			1	2	3	4	5	6	7	8
1	+	Summe der Einzahlungen aus laufender Verwaltungstätigkeit	0,00	19.969	17.757,64	2.211-	0	0,00	2.211	0,00
		63110000 Verwaltungsgebühren	0,00	400	481,30	81	0	0,00	81-	0,00
		64110000 Mieten und Pachten	0,00	819	423,51	395-	0	0,00	395	0,00
		64830000 Erstattungen von Zweckverbänden	0,00	2.200	0,00	2.200-	0	0,00	2.200	0,00
		64840000 Erstattungen von der gesetzlichen Sozialvers.	0,00	8.900	5.223,21	3.677-	0	0,00	3.677	0,00
		64880000 Erstattungen von übrigen Bereichen	0,00	1.300	0,00	1.300-	0	0,00	1.300	0,00
		65210000 Erstattung von Steuern	0,00	0	3.932,10	3.932	0	0,00	3.932-	0,00
		65620000 Säumniszuschläge uä	0,00	350	3.685,11	3.335	0	0,00	3.335-	0,00
		65620200 Nachzahlungszinsen	0,00	1.000	3.490,00	2.490	0	0,00	2.490-	0,00
		65620300 Verspätungszuschlag	0,00	5.000	260,00	4.740-	0	0,00	4.740	0,00
		65910000 Andere sonst. Einz. aus ldf. Verwaltungstätigkeit	0,00	0	210,04	210	0	0,00	210-	0,00
		65910500 Ertrag aus diversen Differenzen	0,00	0	0,34	0	0	0,00	0-	0,00
		66990010 Weiterbelastung Bankgebühren	0,00	0	52,03	52	0	0,00	52-	0,00
2	-	Summe der Auszahlungen aus laufender Verwaltungstätigkeit	0,00	712.564-	766.438,26-	53.874-	0	0,00	53.874	0,00
		70110000 Bezüge der Beamten	0,00	52.100-	57.121,69-	5.022-	0	0,00	5.022	0,00
		70112800 Korrektur Personalauszahlungen HR	0,00	0	2.107,83	2.108	0	0,00	2.108-	0,00
		70120000 Dienstaufwendungen Beschäftigte	0,00	327.730-	347.295,69-	19.566-	0	0,00	19.566	0,00

lfd. Nr.		Teilfinanzrechnung Einzahlungs- und Auszahlungsarten	Ergebnis Vorjahr 2018 EUR	Fortgeschriebener Ansatz 2019 EUR	Ergebnis 2019 EUR	Vergleich Ergebnis-Ansatz EUR	Ergänzende Festlegungen im HH-Vollzug EUR	Ermächtigungs-übertragung aus 2018 EUR	Verfügbare Mittel abzgl. Ergebnis EUR	Ermächtigungs-übertragung nach 2020 EUR
			1	2	3	4	5	6	7	8
		70210000 Beiträge Versorgungskasse Beamte	0,00	61.785-	73.221,95-	11.437-	0	0,00	11.437	0,00
		70220000 Beiträge zu Versorgungskasse Beschäftigte	0,00	29.886-	30.405,15-	519-	0	0,00	519	0,00
		70320000 Sozialversicherungsbeiträge Beschäftigte	0,00	67.290-	71.762,03-	4.472-	0	0,00	4.472	0,00
		70410000 Beihilfen, Unterstützungsl. Arbeitnehmer	0,00	2.876-	2.634,00-	242	0	0,00	242-	0,00
		72110000 Unterh. der Grundst. und baul. Anlagen	0,00	7.230-	8.744,60-	1.515-	0	0,00	1.515	0,00
		72120000 Unterh. des sonst. Unbew. Vermögens	0,00	0	32,13-	32-	0	0,00	32	0,00
		72210000 Unterh. des beweglichen Vermögens	0,00	3.866-	3.040,37-	826	0	0,00	826-	0,00
		72220000 Erwerb von geringwertigen Vermögensgegenständen	0,00	1.950-	3.220,04-	1.270-	0	0,00	1.270	0,00
		72310000 Mieten und Pachten	0,00	995-	974,53-	20	0	0,00	20-	0,00
		72410000 allg Bewirtschaftung Grundstücke u.b.Anl	0,00	16.940-	0,00	16.940	0	0,00	16.940-	0,00
		72411000 Aufwand für Strom	0,00	2.352-	1.059,01-	1.293	0	0,00	1.293-	0,00
		72412001 Aufwand für Energie - Heizöl/Pellets	0,00	4.300-	4.006,89-	293	0	0,00	293-	0,00
		72412002 Aufwand für Heizungsanlage	0,00	506-	895,21-	389-	0	0,00	389	0,00
		72413001 Aufwand für Wasserversorgung	0,00	213-	0,00	213	0	0,00	213-	0,00
		72413002 Aufwand für Abwasserbeseitigung	0,00	291-	0,00	291	0	0,00	291-	0,00
		72414000 Aufwand für Abfallbeseitigung	0,00	507-	719,85-	213-	0	0,00	213	0,00
		72415001 Aufwand für Reinigung	0,00	214-	154,14-	60	0	0,00	60-	0,00

lfd. Nr.		Teilfinanzrechnung Einzahlungs- und Auszahlungsarten	Ergebnis Vorjahr 2018 EUR	Fortgeschriebener Ansatz 2019 EUR	Ergebnis 2019 EUR	Vergleich Ergebnis-Ansatz EUR	Ergänzende Festlegungen im HH-Vollzug EUR	Ermächtigungs-übertragung aus 2018 EUR	Verfügbare Mittel abzgl. Ergebnis EUR	Ermächtigungs-übertragung nach 2020 EUR
			1	2	3	4	5	6	7	8
		72415002 Aufwand für Winterdienst	0,00	50-	0,00	50	0	0,00	50-	0,00
		72416001 Aufwand für gebäudebezogene Versicherung	0,00	429-	428,21-	1	0	0,00	1-	0,00
		72416002 Aufwand für gebäudebezogene Steuern	0,00	546-	357,05	903	0	0,00	903-	0,00
		72510000 Haltung von Fahrzeugen	0,00	0	23.177,27-	23.177-	0	0,00	23.177	0,00
		72611000 Dienst- und Schutzkleidung	0,00	2.959-	3.342,66-	384-	0	0,00	384	0,00
		72612000 Aus- und Fortbildung	0,00	2.990-	2.220,40-	770	0	0,00	770-	0,00
		72619000 sonst. besondere Aufw. für Beschäftigte	0,00	300-	119,42-	181	0	0,00	181-	0,00
		72712000 Ehrungen, Jubilare, u.ä.	0,00	1.740-	1.510,95-	229	0	0,00	229-	0,00
		72713000 Repräsentation, Sitzung, Veranstaltung	0,00	565-	1.940,01-	1.375-	0	0,00	1.375	0,00
		72714000 Öffentl.keitsarb., Infomaterial, Werbung	0,00	1.825-	15,08-	1.810	0	0,00	1.810-	0,00
		72715000 sonstige Schulveranstaltungen	0,00	65-	67,05-	2-	0	0,00	2	0,00
		72717000 einzelne Budgets für versch. kl. Aufw.	0,00	650-	0,00	650	0	0,00	650-	0,00
		72719000 sonst. besondere Verwalt.-/Betriebsaufw.	0,00	400-	0,00	400	0	0,00	400-	0,00
		72810000 Aufwendungen f.d. Verbrauch von sonst. Vorräten	0,00	400-	1.100,74-	701-	0	0,00	701	0,00
		72910000 Auszahlungen für sonst. Dienstleistungen	0,00	0	25,70-	26-	0	0,00	26	0,00
		74110000 Sonstige Personal- und Versorgungsausz.	0,00	4.157-	4.711,79-	555-	0	0,00	555	0,00
		74210000 Ausz. für ehrenamtl. u. sonst. Tätigkeit	0,00	39.537-	48.320,72-	8.784-	0	0,00	8.784	0,00

lfd. Nr.		Teilfinanzrechnung Einzahlungs- und Auszahlungsarten	Ergebnis Vorjahr 2018 EUR	Fortgeschriebener Ansatz 2019 EUR	Ergebnis 2019 EUR	Vergleich Ergebnis-Ansatz EUR	Ergänzende Festlegungen im HH-Vollzug EUR	Ermächtigungs-übertragung aus 2018 EUR	Verfügbare Mittel abzgl. Ergebnis EUR	Ermächtigungs-übertragung nach 2020 EUR
			1	2	3	4	5	6	7	8
		74220000 Verfügungsmittel (§13 Satz 1Nr. 1 GemHVO)	0,00	200-	65,50-	135	0	0,00	135-	0,00
		74290000 Sonstige Aufwendungen Rechte und Dienste	0,00	2.384-	1.302,58-	1.081	0	0,00	1.081-	0,00
		74311000 Bürobedarf	0,00	1.280-	3.754,97-	2.475-	0	0,00	2.475	0,00
		74312000 Bücher und Zeitschriften	0,00	2.829-	3.473,60-	645-	0	0,00	645	0,00
		74313000 Post- und Telekommunikationsentgelte	0,00	8.845-	9.430,14-	585-	0	0,00	585	0,00
		74314000 öffentliche Bekanntmachungen	0,00	1.280-	2.789,63-	1.510-	0	0,00	1.510	0,00
		74315000 Dienstreisen, Fahrtkostenersätze	0,00	2.070-	2.005,78-	64	0	0,00	64-	0,00
		74316000 EDV-Aufwendungen	0,00	40.879-	36.851,36-	4.028	0	0,00	4.028-	0,00
		74319000 sonstige Geschäftsaufwendungen	0,00	137-	3.248,95-	3.112-	0	0,00	3.112	0,00
		74410000 Steuern, Versicher., Schadensfälle, Sonderabgaben	0,00	12.666-	10.522,26-	2.144	0	0,00	2.144-	0,00
		74520000 Erstattungen an Gemeinden (GV)	0,00	2.350-	602,14-	1.748	0	0,00	1.748-	0,00
		74530000 Erstattungen an Zweckverbände u. dergl.	0,00	0	221,94-	222-	0	0,00	222	0,00
		74580000 Erstattungen an übrige Bereiche	0,00	0	1.573,93-	1.574-	0	0,00	1.574	0,00
		74820000 Säumniszuschläge uä.	0,00	0	756,00-	756-	0	0,00	756	0,00
		75930010 Aufwand aus Bankgebühren	0,00	0	37,08-	37-	0	0,00	37	0,00
3	**=**	**Anteiliger Zahlungsmittelüberschuss/-bedarf aus laufender Verwaltungstätigkeit**	**0,00**	**692.595-**	**748.680,62-**	**56.086-**	**0**	**0,00**	**56.086**	**0,00**

lfd. Nr.		Teilfinanzrechnung Einzahlungs- und Auszahlungsarten	Ergebnis Vorjahr 2018 EUR	Fortgeschriebener Ansatz 2019 EUR	Ergebnis 2019 EUR	Vergleich Ergebnis-Ansatz EUR	Ergänzende Festlegungen im HH-Vollzug EUR	Ermächtigungs-übertragung aus 2018 EUR	Verfügbare Mittel abzgl. Ergebnis EUR	Ermächtigungs-übertragung nach 2020 EUR
			1	2	3	4	5	6	7	8
6	+	Einzahlungen aus der Veräußerung von Sachvermögen	0,00	40.000	70.640,00	30.640	0	0,00	30.640-	0,00
		68210000 Veräußerung von Grundst. und Gebäuden	0,00	40.000	70.640,00	30.640	0	0,00	30.640-	0,00
9	**=**	**Summe der Einzahlungen aus Investitionstätigkeit**	**0,00**	**40.000**	**70.640,00**	**30.640**	**0**	**0,00**	**30.640-**	**0,00**
10	-	Auszahlungen für den Erwerb von Grundstücken und Gebäuden	0,00	0	248,35-	248-	0	0,00	248	0,00
		78210000 ErwerbvonGrundstückenu.Gebäuden	0,00	0	248,35-	248-	0	0,00	248	0,00
12	-	Auszahlungen für den Erwerb von beweglichem Sachvermögen	0,00	1.400-	4.388,00-	2.988-	0	0,00	2.988	0,00
		78312000 Erw. bewegl. Verm.g. oberhalb der Wertgrenze	0,00	1.400-	4.388,00-	2.988-	0	0,00	2.988	0,00
16	**=**	**Summe der Auszahlungen aus Investitionstätigkeit**	**0,00**	**1.400-**	**4.636,35-**	**3.236-**	**0**	**0,00**	**3.236**	**0,00**
17	**=**	**Anteiliger Finanzierungsmittelüberschuss/-bedarf aus Investitonstätigkeit**	**0,00**	**38.600**	**66.003,65**	**27.404**	**0**	**0,00**	**27.404-**	**0,00**
18	**=**	**Anteiliger veranschlagter Finanzierungsmittelüberschuss/-bedarf**	**0,00**	**653.995-**	**682.676,97-**	**28.682-**	**0**	**0,00**	**28.682**	**0,00**

THH1 Innere Verwaltung
11 Innere Verwaltung

lfd. Nr.		Teilergebnisrechnung Ertrags- und Aufwandsarten	Ergebnis Vorjahr 2018 EUR	Fortgeschriebener Ansatz 2019 EUR	Ergebnis 2019 EUR	Vergleich Ergebnis-Ansatz EUR	Ergänzende Festlegungen im HH-Vollzug EUR	Ermächtigungs-übertragung aus 2018 EUR	Verfügbare Mittel abzgl. Ergebnis EUR	Ermächtigungs-übertragung nach 2020 EUR
			1	2	3	4	5	6	7	8
5	+	Entgelte für öffentliche Leistungen oder Einrichtungen	0,00	400	743,80	344	0	0,00	344-	0,00
		33110000 Verwaltungsgebühren	0,00	400	743,80	344	0	0,00	344-	0,00
6	+	Sonstige privatrechtliche Leistungsentgelte	0,00	819	423,51	395-	0	0,00	395	0,00
		34110000 Mieten und Pachten	0,00	819	423,51	395-	0	0,00	395	0,00
7	+	Kostenerstattungen und Kostenumlagen	0,00	12.400	18.054,17	5.654	0	0,00	5.654-	0,00
		34830000 Erstattungen von Zweckverbänden	0,00	2.200	9.085,63	6.886	0	0,00	6.886-	0,00
		34840000 Erstattungen v. d. gesetzl. Sozialversic	0,00	8.900	8.834,44	66-	0	0,00	66	0,00
		34880000 Erstattungen von übrigen Bereichen	0,00	1.300	134,10	1.166-	0	0,00	1.166	0,00
8	+	Zinsen und ähnliche Erträge	0,00	0	34,08	34	0	0,00	34-	0,00
		36990010 Weiterbelastung Bankgebühren	0,00	0	34,08	34	0	0,00	34-	0,00
10	+	Sonstige ordentliche Erträge	0,00	6.350	10.721,35	4.371	0	0,00	4.371-	0,00
		35210000 Erstattung von Steuern	0,00	0	3.932,10	3.932	0	0,00	3.932-	0,00
		35620000 Säumniszuschläge, Mahngebühren und ähnli	0,00	350	2.800,87	2.451	0	0,00	2.451-	0,00
		35620200 Nachzahlungszinsen	0,00	1.000	3.518,00	2.518	0	0,00	2.518-	0,00

lfd. Nr.		Teilergebnisrechnung Ertrags- und Aufwandsarten	Ergebnis Vorjahr 2018 EUR	Fortgeschriebener Ansatz 2019 EUR	Ergebnis 2019 EUR	Vergleich Ergebnis-Ansatz EUR	Ergänzende Festlegungen im HH-Vollzug EUR	Ermächtigungs-übertragung aus 2018 EUR	Verfügbare Mittel abzgl. Ergebnis EUR	Ermächtigungs-übertragung nach 2020 EUR
			1	2	3	4	5	6	7	8
		35620300 Verspätungszuschlag	0,00	5.000	260,00	4.740-	0	0,00	4.740	0,00
		35910000 Andere sonstige ordentliche Erträge	0,00	0	210,04	210	0	0,00	210-	0,00
		35910500 Ertrag aus diversen Differenzen	0,00	0	0,34	0	0	0,00	0-	0,00
11	**=**	**Anteilige ordentliche Erträge**	**0,00**	**19.969**	**29.976,91**	**10.008**	**0**	**0,00**	**10.008-**	**0,00**
12	-	Personalaufwendungen	0,00	541.667-	583.311,61-	41.645-	0	0,00	41.645	0,00
		40110000 Beamte	0,00	52.100-	57.121,69-	5.022-	0	0,00	5.022	0,00
		40120000 Dienstaufwendungen Beschäftigte	0,00	327.730-	348.166,79-	20.437-	0	0,00	20.437	0,00
		40210000 Beiträge Versorgungskasse Beamte	0,00	61.785-	73.221,95-	11.437-	0	0,00	11.437	0,00
		40220000 Beiträge zu Versorgungskasse Beschäftigt	0,00	29.886-	30.405,15-	519-	0	0,00	519	0,00
		40320000 Sozialversicherungsbeiträge Beschäftigte	0,00	67.290-	71.762,03-	4.472-	0	0,00	4.472	0,00
		40410000 Beihilfen, Unterstützungsl. Bedienstete	0,00	2.876-	2.634,00-	242	0	0,00	242-	0,00
14	-	Aufwendungen für Sach- und Dienstleistungen	0,00	52.283-	63.360,51-	11.078-	0	0,00	11.078	0,00
		42110000 Unterh. Grundst. und bauli.Anlagen	0,00	7.230-	9.785,85-	2.556-	0	0,00	2.556	0,00
		42120000 Unterh. des sonst. unbeweglichen Vermöge	0,00	0	32,13-	32-	0	0,00	32	0,00
		42210000 Unterhaltung des beweglichen Vermögens	0,00	3.866-	3.589,97-	276	0	0,00	276-	0,00
		42220000 Erwerb von geringwertigen Vermögensgegen	0,00	1.950-	3.220,04-	1.270-	0	0,00	1.270	0,00

lfd. Nr.		Teilergebnisrechnung Ertrags- und Aufwandsarten	Ergebnis Vorjahr 2018 EUR	Fortgeschriebener Ansatz 2019 EUR	Ergebnis 2019 EUR	Vergleich Ergebnis-Ansatz EUR	Ergänzende Festlegungen im HH-Vollzug EUR	Ermächtigungs-übertragung aus 2018 EUR	Verfügbare Mittel abzgl. Ergebnis EUR	Ermächtigungs-übertragung nach 2020 EUR
			1	2	3	4	5	6	7	8
		42310000 Mieten und Pachten	0,00	995-	984,87-	10	0	0,00	10-	0,00
		42410000 allg Bewirtschaftung Grundstücke u.b.Anl	0,00	16.940-	0,00	16.940	0	0,00	16.940-	0,00
		42411000 Aufwand für Strom	0,00	2.352-	2.424,78-	73-	0	0,00	73	0,00
		42412001 Aufwand für Energie - Heizöl/Pellets	0,00	4.300-	5.038,53-	739-	0	0,00	739	0,00
		42412002 Aufwand für Heizungsanlage	0,00	506-	895,21-	389-	0	0,00	389	0,00
		42413001 Aufwand für Wasserversorgung	0,00	213-	238,82-	26-	0	0,00	26	0,00
		42413002 Aufwand für Abwasserbeseitigung	0,00	291-	322,56-	32-	0	0,00	32	0,00
		42414000 Aufwand für Abfallbeseitigung	0,00	507-	719,85-	213-	0	0,00	213	0,00
		42415001 Aufwand für Reinigung	0,00	214-	147,96-	66	0	0,00	66-	0,00
		42415002 Aufwand für Winterdienst	0,00	50-	0,00	50	0	0,00	50-	0,00
		42416001 Aufwand für gebäudebezogene Versicherung	0,00	429-	428,21-	1	0	0,00	1-	0,00
		42416002 Aufwand für gebäudebezogene Steuern	0,00	546-	357,05	903	0	0,00	903-	0,00
		42510000 Haltung von Fahrzeugen	0,00	0	25.349,07-	25.349-	0	0,00	25.349	0,00
		42611000 Dienst- und Schutzkleidung	0,00	2.959-	3.335,59-	377-	0	0,00	377	0,00
		42612000 Aus- und Fortbildung	0,00	2.990-	2.410,40-	580	0	0,00	580-	0,00
		42619000 sonst. besondere Aufw. für Beschäftigte	0,00	300-	84,22-	216	0	0,00	216-	0,00
		42712000 Ehrungen, Jubilare, u.ä.	0,00	1.740-	1.533,20-	207	0	0,00	207-	0,00

lfd. Nr.		Teilergebnisrechnung Ertrags- und Aufwandsarten	Ergebnis Vorjahr 2018 EUR	Fortgeschriebener Ansatz 2019 EUR	Ergebnis 2019 EUR	Vergleich Ergebnis-Ansatz EUR	Ergänzende Festlegungen im HH-Vollzug EUR	Ermächtigungs-übertragung aus 2018 EUR	Verfügbare Mittel abzgl. Ergebnis EUR	Ermächtigungs-übertragung nach 2020 EUR
			1	2	3	4	5	6	7	8
		42713000 Repräsentation, Sitzung, Veranstaltung	0,00	565-	1.884,31-	1.319-	0	0,00	1.319	0,00
		42714000 Öffentl.keitsarb., Infomaterial, Werbung	0,00	1.825-	15,08-	1.810	0	0,00	1.810-	0,00
		42715000 sonstige Schulveranstaltungen	0,00	65-	67,05-	2-	0	0,00	2	0,00
		42717000 einzelne Budgets für versch. kl. Aufw.	0,00	650-	0,00	650	0	0,00	650-	0,00
		42719000 sonst. besondere Verwalt.-/Betriebsaufw.	0,00	400-	0,00	400	0	0,00	400-	0,00
		42810000 Aufwendungen f.d. Verbrauch von sonst. V	0,00	400-	1.184,16-	784-	0	0,00	784	0,00
		42910000 Aufwendungen f.so. Sach-u. Dienstlstg.	0,00	0	25,70-	26-	0	0,00	26	0,00
15	-	Abschreibungen	0,00	23.181-	25.809,92-	2.629-	0	0,00	2.629	0,00
		47110000 Abschreibung auf immaterielle VermG .und	0,00	23.181-	25.809,85-	2.629-	0	0,00	2.629	0,00
		47220500 Aufwand für diverse Differenzen	0,00	0	0,07-	0-	0	0,00	0	0,00
16	-	Zinsen und ähnliche Aufwendungen	0,00	0	37,08-	37-	0	0,00	37	0,00
		45930010 Aufwand aus Bankgebühren	0,00	0	37,08-	37-	0	0,00	37	0,00
18	-	Sonstige ordentliche Aufwendungen	0,00	118.614-	135.653,15-	17.039-	0	0,00	17.039	0,00
		44110000 Sonstige Personal- und Versorgungsaufw.	0,00	4.157-	4.779,94-	623-	0	0,00	623	0,00
		44210000 Aufw. f. ehrenamtl.u. sonst.Tätigkeit	0,00	39.537-	50.080,72-	10.544-	0	0,00	10.544	0,00
		44220000 Verfügungsmittel (§13 Satz 1Nr. 1 GemHVO	0,00	200-	65,50-	135	0	0,00	135-	0,00
		44290000 Sonstige Aufwendungen Rechte und Dienste	0,00	2.384-	1.302,58-	1.081	0	0,00	1.081-	0,00

lfd. Nr.		Teilergebnisrechnung Ertrags- und Aufwandsarten	Ergebnis Vorjahr 2018 EUR	Fortgeschriebener Ansatz 2019 EUR	Ergebnis 2019 EUR	Vergleich Ergebnis-Ansatz EUR	Ergänzende Festlegungen im HH-Vollzug EUR	Ermächtigungs-übertragung aus 2018 EUR	Verfügbare Mittel abzgl. Ergebnis EUR	Ermächtigungs-übertragung nach 2020 EUR
			1	2	3	4	5	6	7	8
		44311000 Bürobedarf	0,00	1.280-	3.754,97-	2.475-	0	0,00	2.475	0,00
		44312000 Bücher und Zeitschriften	0,00	2.829-	3.513,50-	685-	0	0,00	685	0,00
		44313000 Post- und Telekommunikationsentgelte	0,00	8.845-	9.443,04-	598-	0	0,00	598	0,00
		44314000 öffentliche Bekanntmachungen	0,00	1.280-	2.788,51-	1.509-	0	0,00	1.509	0,00
		44315000 Dienstreisen, Fahrtkostenersätze	0,00	2.070-	2.001,98-	68	0	0,00	68-	0,00
		44316000 EDV-Aufwendungen	0,00	40.879-	38.555,86-	2.323	0	0,00	2.323-	0,00
		44319000 sonstige Geschäftsaufwendungen	0,00	137-	3.248,95-	3.112-	0	0,00	3.112	0,00
		44410000 Steuern, Versicher., Schadensfälle, Sond	0,00	12.666-	12.963,59-	298-	0	0,00	298	0,00
		44520000 Erstattungen an Gemeinden (GV)	0,00	2.350-	602,14-	1.748	0	0,00	1.748-	0,00
		44530000 Erstattungen an Zweckverbände u. dergl.	0,00	0	221,94-	222-	0	0,00	222	0,00
		44580000 Erstattungen an übrige Bereiche	0,00	0	1.573,93-	1.574-	0	0,00	1.574	0,00
		44820000 Säumniszuschläge uä.	0,00	0	756,00-	756-	0	0,00	756	0,00
19	**=**	**Anteilige ordentliche Aufwendungen**	**0,00**	**735.745-**	**808.172,27-**	**72.427-**	**0**	**0,00**	**72.427**	**0,00**
20	**=**	**Anteiliges ordentliches Ergebnis**	**0,00**	**715.776-**	**778.195,36-**	**62.419-**	**0**	**0,00**	**62.419**	**0,00**
21	+	Erträge aus internen Leistungen	0,00	656.829	941.646,86	284.818	0	0,00	284.818-	0,00
		38110000 Erträge aus int. Leistungsbeziehungen	0,00	656.829	458.617,75	198.211-	0	0,00	198.211	0,00
		92111000 Interne Leistungsv. Steuerungsleistungen	0,00	0	138.368,67	138.369	0	0,00	138.369-	0,00

lfd. Nr.		Teilergebnisrechnung Ertrags- und Aufwandsarten	Ergebnis Vorjahr 2018 EUR	Fortgeschriebener Ansatz 2019 EUR	Ergebnis 2019 EUR	Vergleich Ergebnis-Ansatz EUR	Ergänzende Festlegungen im HH-Vollzug EUR	Ermächtigungs-übertragung aus 2018 EUR	Verfügbare Mittel abzgl. Ergebnis EUR	Ermächtigungs-übertragung nach 2020 EUR
			1	2	3	4	5	6	7	8
		92112000 Interne Leistungsv. Organisation u. EDV	0,00	0	20.488,38	20.488	0	0,00	20.488-	0,00
		92112100 Interne Leistungsv. Personalwesen	0,00	0	5.946,79	5.947	0	0,00	5.947-	0,00
		92112200 Interne Leistungsv. Finanzverw. Kasse	0,00	0	223.739,25	223.739	0	0,00	223.739-	0,00
		92112400 Interne Leistungsv. Gebäudemanagement	0,00	0	18.857,82	18.858	0	0,00	18.858-	0,00
		92112500 Interne Leistungsv. Grünanlagen, Bauhof	0,00	0	28.143,57	28.144	0	0,00	28.144-	0,00
		92112600 Interne Leistungsv. Zentr. Dienstleistg.	0,00	0	45.011,35	45.011	0	0,00	45.011-	0,00
		92113000 Interne Leistungsv. Presse/Öffentl.	0,00	0	2.473,28	2.473	0	0,00	2.473-	0,00
24	-	Aufwendungen für interne Leistungen	0,00	238.463-	130.483,17-	107.980	0	0,00	107.980-	0,00
		48110000 Aufw. a. int. Leistungsbeziehungen	0,00	238.463-	90.460,61-	148.002	0	0,00	148.002-	0,00
		92112000 Interne Leistungsv. Organisation u. EDV	0,00	0	5.531,86-	5.532-	0	0,00	5.532	0,00
		92112100 Interne Leistungsv. Personalwesen	0,00	0	1.189,35-	1.189-	0	0,00	1.189	0,00
		92112200 Interne Leistungsv. Finanzverw. Kasse	0,00	0	17.899,13-	17.899-	0	0,00	17.899	0,00
		92112400 Interne Leistungsv. Gebäudemanagement	0,00	0	12.946,18-	12.946-	0	0,00	12.946	0,00
		92112500 Interne Leistungsv. Grünanlagen, Bauhof	0,00	0	205,46-	205-	0	0,00	205	0,00
		92112600 Interne Leistungsv. Zentr. Dienstleistg.	0,00	0	2.250,58-	2.251-	0	0,00	2.251	0,00
27	-	kalkulatorische Kosten	0,00	0	17.208,46-	17.208-	0	0,00	17.208	0,00
		98110000 Kalk. Zinsen	0,00	0	17.208,46-	17.208-	0	0,00	17.208	0,00
28	**=**	**Kalkulatorisches Ergebnis**	**0,00**	**418.366**	**793.955,23**	**375.589**	**0**	**0,00**	**375.589-**	**0,00**

786 Enzklösterle

lfd. Nr.		Teilergebnisrechnung Ertrags- und Aufwandsarten	Ergebnis Vorjahr 2018 EUR	Fortgeschriebener Ansatz 2019 EUR	Ergebnis 2019 EUR	Vergleich Ergebnis-Ansatz EUR	Ergänzende Festlegungen im HH-Vollzug EUR	Ermächtigungs-übertragung aus 2018 EUR	Verfügbare Mittel abzgl. Ergebnis EUR	Ermächtigungs-übertragung nach 2020 EUR
			1	2	3	4	5	6	7	8
29	**=**	**Nettoressourcenbedarf/-überschuss**	**0,00**	**297.410-**	**15.759,87**	**313.170**	**0**	**0,00**	**313.170-**	**0,00**

THH1 Innere Verwaltung
11 Innere Verwaltung
1110 Steuerung

lfd. Nr.		Teilergebnisrechnung Ertrags- und Aufwandsarten	Ergebnis Vorjahr 2018 EUR	Fortgeschriebener Ansatz 2019 EUR	Ergebnis 2019 EUR	Vergleich Ergebnis-Ansatz EUR	Ergänzende Festlegungen im HH-Vollzug EUR	Ermächtigungs-übertragung aus 2018 EUR	Verfügbare Mittel abzgl. Ergebnis EUR	Ermächtigungs-übertragung nach 2020 EUR
			1	2	3	4	5	6	7	8
11	**=**	**Anteilige ordentliche Erträge**	**0,00**	**0**	**0,00**	**0**	**0**	**0,00**	**0**	**0,00**
12	-	Personalaufwendungen	0,00	37.820-	54.294,00-	16.474-	0	0,00	16.474	0,00
		40210000 Beiträge Versorgungskasse Beamte	0,00	37.820-	54.294,00-	16.474-	0	0,00	16.474	0,00
14	-	Aufwendungen für Sach- und Dienstleistungen	0,00	1.050-	4.651,79-	3.602-	0	0,00	3.602	0,00
		42210000 Unterhaltung des beweglichen Vermögens	0,00	50-	0,00	50	0	0,00	50-	0,00
		42220000 Erwerb von geringwertigen Vermögensgegen	0,00	100-	1.086,53-	987-	0	0,00	987	0,00
		42612000 Aus- und Fortbildung	0,00	400-	1.129,60-	730-	0	0,00	730	0,00
		42712000 Ehrungen, Jubilare, u.ä.	0,00	200-	624,19-	424-	0	0,00	424	0,00
		42713000 Repräsentation, Sitzung, Veranstaltung	0,00	300-	1.811,47-	1.511-	0	0,00	1.511	0,00
15	-	Abschreibungen	0,00	0	35,78-	36-	0	0,00	36	0,00
		47110000 Abschreibung auf immaterielle VermG .und	0,00	0	35,78-	36-	0	0,00	36	0,00
18	-	Sonstige ordentliche Aufwendungen	0,00	45.983-	55.547,73-	9.565-	0	0,00	9.565	0,00
		44110000 Sonstige Personal- und Versorgungsaufw.	0,00	273-	369,22-	96-	0	0,00	96	0,00
		44210000 Aufw. f. ehrenamtl.u. sonst.Tätigkeit	0,00	39.487-	50.030,72-	10.544-	0	0,00	10.544	0,00

lfd. Nr.		Teilergebnisrechnung Ertrags- und Aufwandsarten	Ergebnis Vorjahr 2018 EUR	Fortgeschriebener Ansatz 2019 EUR	Ergebnis 2019 EUR	Vergleich Ergebnis-Ansatz EUR	Ergänzende Festlegungen im HH-Vollzug EUR	Ermächtigungs-übertragung aus 2018 EUR	Verfügbare Mittel abzgl. Ergebnis EUR	Ermächtigungs-übertragung nach 2020 EUR
			1	2	3	4	5	6	7	8
		44220000 Verfügungsmittel (§13 Satz 1Nr. 1 GemHVO	0,00	200-	65,50-	135	0	0,00	135-	0,00
		44311000 Bürobedarf	0,00	50-	100,67-	51-	0	0,00	51	0,00
		44312000 Bücher und Zeitschriften	0,00	320-	181,94-	138	0	0,00	138-	0,00
		44313000 Post- und Telekommunikationsentgelte	0,00	646-	633,98-	12	0	0,00	12-	0,00
		44314000 öffentliche Bekanntmachungen	0,00	680-	880,55-	201-	0	0,00	201	0,00
		44315000 Dienstreisen, Fahrtkostenersätze	0,00	1.000-	995,12-	5	0	0,00	5-	0,00
		44316000 EDV-Aufwendungen	0,00	3.327-	2.285,04-	1.042	0	0,00	1.042-	0,00
		44319000 sonstige Geschäftsaufwendungen	0,00	0	4,99-	5-	0	0,00	5	0,00
19	**=**	**Anteilige ordentliche Aufwendungen**	**0,00**	**84.853-**	**114.529,30-**	**29.676-**	**0**	**0,00**	**29.676**	**0,00**
20	**=**	**Anteiliges ordentliches Ergebnis**	**0,00**	**84.853-**	**114.529,30-**	**29.676-**	**0**	**0,00**	**29.676**	**0,00**
21	+	Erträge aus internen Leistungen	0,00	59.309	122.372,23	63.063	0	0,00	63.063-	0,00
		38110000 Erträge aus int. Leistungsbeziehungen	0,00	59.309	0,00	59.309-	0	0,00	59.309	0,00
		92111000 Interne Leistungsv. Steuerungsleistungen	0,00	0	122.372,23	122.372	0	0,00	122.372-	0,00
24	-	Aufwendungen für interne Leistungen	0,00	90.715-	7.821,31-	82.894	0	0,00	82.894-	0,00
		48110000 Aufw. a. int. Leistungsbeziehungen	0,00	90.715-	0,00	90.715	0	0,00	90.715-	0,00
		92112400 Interne Leistungsv. Gebäudemanagement	0,00	0	7.773,47-	7.773-	0	0,00	7.773	0,00
		92112500 Interne Leistungsv. Grünanlagen, Bauhof	0,00	0	47,84-	48-	0	0,00	48	0,00
27	-	kalkulatorische Kosten	0,00	0	21,62-	22-	0	0,00	22	0,00

786 Enzklösterle

lfd. Nr.		Teilergebnisrechnung Ertrags- und Aufwandsarten	Ergebnis Vorjahr 2018 EUR	Fortgeschriebener Ansatz 2019 EUR	Ergebnis 2019 EUR	Vergleich Ergebnis-Ansatz EUR	Ergänzende Festlegungen im HH-Vollzug EUR	Ermächtigungs-übertragung aus 2018 EUR	Verfügbare Mittel abzgl. Ergebnis EUR	Ermächtigungs-übertragung nach 2020 EUR
			1	2	3	4	5	6	7	8
		98110000 Kalk. Zinsen	0,00	0	21,62-	22-	0	0,00	22	0,00
28	**=**	**Kalkulatorisches Ergebnis**	**0,00**	**31.406-**	**114.529,30**	**145.935**	**0**	**0,00**	**145.935-**	**0,00**
29	**=**	**Nettoressourcenbedarf/-überschuss**	**0,00**	**116.259-**	**0,00**	**116.259**	**0**	**0,00**	**116.259-**	**0,00**

THH1 Innere Verwaltung
11 Innere Verwaltung
1114 Zentrale Funktionen

lfd. Nr.		Teilergebnisrechnung Ertrags- und Aufwandsarten	Ergebnis Vorjahr 2018 EUR	Fortgeschriebener Ansatz 2019 EUR	Ergebnis 2019 EUR	Vergleich Ergebnis-Ansatz EUR	Ergänzende Festlegungen im HH-Vollzug EUR	Ermächtigungs-übertragung aus 2018 EUR	Verfügbare Mittel abzgl. Ergebnis EUR	Ermächtigungs-übertragung nach 2020 EUR
			1	2	3	4	5	6	7	8
11	**=**	**Anteilige ordentliche Erträge**	**0,00**	**0**	**0,00**	**0**	**0**	**0,00**	**0**	**0,00**
12	-	Personalaufwendungen	0,00	0	871,10-	871-	0	0,00	871	0,00
		40120000 Dienstaufwendungen Beschäftigte	0,00	0	871,10-	871-	0	0,00	871	0,00
14	-	Aufwendungen für Sach- und Dienstleistungen	0,00	2.095-	1.030,40-	1.065	0	0,00	1.065-	0,00
		42712000 Ehrungen, Jubilare, u.ä.	0,00	1.540-	909,01-	631	0	0,00	631-	0,00
		42713000 Repräsentation, Sitzung, Veranstaltung	0,00	90-	54,34-	36	0	0,00	36-	0,00
		42715000 sonstige Schulveranstaltungen	0,00	65-	67,05-	2-	0	0,00	2	0,00
		42719000 sonst. besondere Verwalt.-/Betriebsaufw.	0,00	400-	0,00	400	0	0,00	400-	0,00
18	-	Sonstige ordentliche Aufwendungen	0,00	13.500-	13.863,85-	364-	0	0,00	364	0,00
		44210000 Aufw. f. ehrenamtl.u. sonst.Tätigkeit	0,00	50-	0,00	50	0	0,00	50-	0,00
		44290000 Sonstige Aufwendungen Rechte und Dienste	0,00	960-	0,00	960	0	0,00	960-	0,00
		44312000 Bücher und Zeitschriften	0,00	0	12,50-	13-	0	0,00	13	0,00
		44315000 Dienstreisen, Fahrtkostenersätze	0,00	0	36,00-	36-	0	0,00	36	0,00

lfd. Nr.		Teilergebnisrechnung Ertrags- und Aufwandsarten	Ergebnis Vorjahr 2018 EUR	Fortgeschriebener Ansatz 2019 EUR	Ergebnis 2019 EUR	Vergleich Ergebnis-Ansatz EUR	Ergänzende Festlegungen im HH-Vollzug EUR	Ermächtigungs-übertragung aus 2018 EUR	Verfügbare Mittel abzgl. Ergebnis EUR	Ermächtigungs-übertragung nach 2020 EUR
			1	2	3	4	5	6	7	8
		44316000 EDV-Aufwendungen	0,00	100-	960,00-	860-	0	0,00	860	0,00
		44319000 sonstige Geschäftsaufwendungen	0,00	110-	578,65-	469-	0	0,00	469	0,00
		44410000 Steuern, Versicher., Schadensfälle, Sond	0,00	12.280-	12.276,70-	3	0	0,00	3-	0,00
19	**=**	**Anteilige ordentliche Aufwendungen**	**0,00**	**15.595-**	**15.765,35-**	**170-**	**0**	**0,00**	**170**	**0,00**
20	**=**	**Anteiliges ordentliches Ergebnis**	**0,00**	**15.595-**	**15.765,35-**	**170-**	**0**	**0,00**	**170**	**0,00**
21	+	Erträge aus internen Leistungen	0,00	0	15.996,44	15.996	0	0,00	15.996-	0,00
		92111000 Interne Leistungsv. Steuerungsleistungen	0,00	0	15.996,44	15.996	0	0,00	15.996-	0,00
24	-	Aufwendungen für interne Leistungen	0,00	3.415-	0,00	3.415	0	0,00	3.415-	0,00
		48110000 Aufw. a. int. Leistungsbeziehungen	0,00	3.415-	0,00	3.415	0	0,00	3.415-	0,00
27	-	kalkulatorische Kosten	0,00	0	231,09-	231-	0	0,00	231	0,00
		98110000 Kalk. Zinsen	0,00	0	231,09-	231-	0	0,00	231	0,00
28	**=**	**Kalkulatorisches Ergebnis**	**0,00**	**3.415-**	**15.765,35**	**19.180**	**0**	**0,00**	**19.180-**	**0,00**
29	**=**	**Nettoressourcenbedarf/-überschuss**	**0,00**	**19.010-**	**0,00**	**19.010**	**0**	**0,00**	**19.010-**	**0,00**

THH1 Innere Verwaltung
11 Innere Verwaltung
1120 Organisation und EDV

lfd. Nr.		Teilergebnisrechnung Ertrags- und Aufwandsarten	Ergebnis Vorjahr 2018 EUR	Fortgeschriebener Ansatz 2019 EUR	Ergebnis 2019 EUR	Vergleich Ergebnis-Ansatz EUR	Ergänzende Festlegungen im HH-Vollzug EUR	Ermächtigungs-übertragung aus 2018 EUR	Verfügbare Mittel abzgl. Ergebnis EUR	Ermächtigungs-übertragung nach 2020 EUR
			1	2	3	4	5	6	7	8
11	**=**	**Anteilige ordentliche Erträge**	**0,00**	**0**	**0,00**	**0**	**0**	**0,00**	**0**	**0,00**
14	-	Aufwendungen für Sach- und Dienstleistungen	0,00	3.495-	1.675,07-	1.820	0	0,00	1.820-	0,00
		42210000 Unterhaltung des beweglichen Vermögens	0,00	1.000-	0,00	1.000	0	0,00	1.000-	0,00
		42220000 Erwerb von geringwertigen Vermögensgegen	0,00	1.500-	690,20-	810	0	0,00	810-	0,00
		42310000 Mieten und Pachten	0,00	995-	984,87-	10	0	0,00	10-	0,00
15	-	Abschreibungen	0,00	5.255-	2.547,98-	2.707	0	0,00	2.707-	0,00
		47110000 Abschreibung auf immaterielle VermG .und	0,00	5.255-	2.547,98-	2.707	0	0,00	2.707-	0,00
18	-	Sonstige ordentliche Aufwendungen	0,00	20.907-	15.930,70-	4.976	0	0,00	4.976-	0,00
		44311000 Bürobedarf	0,00	200-	2.449,71-	2.250-	0	0,00	2.250	0,00
		44313000 Post- und Telekommunikationsentgelte	0,00	2.300-	2.824,64-	525-	0	0,00	525	0,00
		44315000 Dienstreisen, Fahrtkostenersätze	0,00	0	30,60-	31-	0	0,00	31	0,00
		44316000 EDV-Aufwendungen	0,00	18.407-	10.403,81-	8.003	0	0,00	8.003-	0,00
		44530000 Erstattungen an Zweckverbände u. dergl.	0,00	0	221,94-	222-	0	0,00	222	0,00
19	**=**	**Anteilige ordentliche Aufwendungen**	**0,00**	**29.657-**	**20.153,75-**	**9.503**	**0**	**0,00**	**9.503-**	**0,00**

786 Enzklösterle

lfd. Nr.		Teilergebnisrechnung Ertrags- und Aufwandsarten	Ergebnis Vorjahr 2018 EUR	Fortgeschriebener Ansatz 2019 EUR	Ergebnis 2019 EUR	Vergleich Ergebnis-Ansatz EUR	Ergänzende Festlegungen im HH-Vollzug EUR	Ermächtigungs-übertragung aus 2018 EUR	Verfügbare Mittel abzgl. Ergebnis EUR	Ermächtigungs-übertragung nach 2020 EUR
			1	2	3	4	5	6	7	8
20	**=**	**Anteiliges ordentliches Ergebnis**	**0,00**	**29.657-**	**20.153,75-**	**9.503**	**0**	**0,00**	**9.503-**	**0,00**
21	+	Erträge aus internen Leistungen	0,00	0	20.488,38	20.488	0	0,00	20.488-	0,00
		92112000 Interne Leistungsv. Organisation u. EDV	0,00	0	20.488,38	20.488	0	0,00	20.488-	0,00
24	-	Aufwendungen für interne Leistungen	0,00	3.446-	0,00	3.446	0	0,00	3.446-	0,00
		48110000 Aufw. a. int. Leistungsbeziehungen	0,00	3.446-	0,00	3.446	0	0,00	3.446-	0,00
27	-	kalkulatorische Kosten	0,00	0	334,63-	335-	0	0,00	335	0,00
		98110000 Kalk. Zinsen	0,00	0	334,63-	335-	0	0,00	335	0,00
28	**=**	**Kalkulatorisches Ergebnis**	**0,00**	**3.446-**	**20.153,75**	**23.600**	**0**	**0,00**	**23.600-**	**0,00**
29	**=**	**Nettoressourcenbedarf/-überschuss**	**0,00**	**33.103-**	**0,00**	**33.103**	**0**	**0,00**	**33.103-**	**0,00**

THH1 Innere Verwaltung
11 Innere Verwaltung
1121 Personalwesen

lfd. Nr.		Teilergebnisrechnung Ertrags- und Aufwandsarten	Ergebnis Vorjahr 2018 EUR	Fortgeschriebener Ansatz 2019 EUR	Ergebnis 2019 EUR	Vergleich Ergebnis-Ansatz EUR	Ergänzende Festlegungen im HH-Vollzug EUR	Ermächtigungs-übertragung aus 2018 EUR	Verfügbare Mittel abzgl. Ergebnis EUR	Ermächtigungs-übertragung nach 2020 EUR
			1	2	3	4	5	6	7	8
11	**=**	**Anteilige ordentliche Erträge**	**0,00**	**0**	**0,00**	**0**	**0**	**0,00**	**0**	**0,00**
18	-	Sonstige ordentliche Aufwendungen	0,00	879-	1.681,05-	802-	0	0,00	802	0,00
		44110000 Sonstige Personal- und Versorgungsaufw.	0,00	50-	50,00-	0	0	0,00	0	0,00
		44312000 Bücher und Zeitschriften	0,00	590-	864,85-	275-	0	0,00	275	0,00
		44314000 öffentliche Bekanntmachungen	0,00	100-	525,88-	426-	0	0,00	426	0,00
		44315000 Dienstreisen, Fahrtkostenersätze	0,00	0	27,60-	28-	0	0,00	28	0,00
		44316000 EDV-Aufwendungen	0,00	139-	212,72-	74-	0	0,00	74	0,00
19	**=**	**Anteilige ordentliche Aufwendungen**	**0,00**	**879-**	**1.681,05-**	**802-**	**0**	**0,00**	**802**	**0,00**
20	**=**	**Anteiliges ordentliches Ergebnis**	**0,00**	**879-**	**1.681,05-**	**802-**	**0**	**0,00**	**802**	**0,00**
21	+	Erträge aus internen Leistungen	0,00	0	5.946,79	5.947	0	0,00	5.947-	0,00
		92112100 Interne Leistungsv. Personalwesen	0,00	0	5.946,79	5.947	0	0,00	5.947-	0,00
24	-	Aufwendungen für interne Leistungen	0,00	12.579-	4.265,74-	8.313	0	0,00	8.313-	0,00
		48110000 Aufw. a. int. Leistungsbeziehungen	0,00	12.579-	0,00	12.579	0	0,00	12.579-	0,00
		92112000 Interne Leistungsv. Organisation u. EDV	0,00	0	2.048,85-	2.049-	0	0,00	2.049	0,00

786 Enzklösterle

lfd. Nr.		Teilergebnisrechnung Ertrags- und Aufwandsarten	Ergebnis Vorjahr 2018 EUR	Fortgeschriebener Ansatz 2019 EUR	Ergebnis 2019 EUR	Vergleich Ergebnis-Ansatz EUR	Ergänzende Festlegungen im HH-Vollzug EUR	Ermächtigungs-übertragung aus 2018 EUR	Verfügbare Mittel abzgl. Ergebnis EUR	Ermächtigungs-übertragung nach 2020 EUR
			1	2	3	4	5	6	7	8
		92112400 Interne Leistungsv. Gebäudemanagement	0,00	0	2.216,89-	2.217-	0	0,00	2.217	0,00
28	**=**	**Kalkulatorisches Ergebnis**	**0,00**	**12.579-**	**1.681,05**	**14.260**	**0**	**0,00**	**14.260-**	**0,00**
29	**=**	**Nettoressourcenbedarf/-überschuss**	**0,00**	**13.458-**	**0,00**	**13.458**	**0**	**0,00**	**13.458-**	**0,00**

THH1 Innere Verwaltung
11 Innere Verwaltung
1122 Finanzverwaltung, Kasse

lfd. Nr.		Teilergebnisrechnung Ertrags- und Aufwandsarten	Ergebnis Vorjahr 2018 EUR	Fortgeschriebener Ansatz 2019 EUR	Ergebnis 2019 EUR	Vergleich Ergebnis-Ansatz EUR	Ergänzende Festlegungen im HH-Vollzug EUR	Ermächtigungs-übertragung aus 2018 EUR	Verfügbare Mittel abzgl. Ergebnis EUR	Ermächtigungs-übertragung nach 2020 EUR
			1	2	3	4	5	6	7	8
5	+	Entgelte für öffentliche Leistungen oder Einrichtungen	0,00	200	673,00	473	0	0,00	473-	0,00
		33110000 Verwaltungsgebühren	0,00	200	673,00	473	0	0,00	473-	0,00
7	+	Kostenerstattungen und Kostenumlagen	0,00	0	3.493,91	3.494	0	0,00	3.494-	0,00
		34830000 Erstattungen von Zweckverbänden	0,00	0	3.493,91	3.494	0	0,00	3.494-	0,00
8	+	Zinsen und ähnliche Erträge	0,00	0	34,08	34	0	0,00	34-	0,00
		36990010 Weiterbelastung Bankgebühren	0,00	0	34,08	34	0	0,00	34-	0,00
10	+	Sonstige ordentliche Erträge	0,00	6.350	6.579,21	229	0	0,00	229-	0,00
		35620000 Säumniszuschläge, Mahngebühren und ähnli	0,00	350	2.800,87	2.451	0	0,00	2.451-	0,00
		35620200 Nachzahlungszinsen	0,00	1.000	3.518,00	2.518	0	0,00	2.518-	0,00
		35620300 Verspätungszuschlag	0,00	5.000	260,00	4.740-	0	0,00	4.740	0,00
		35910500 Ertrag aus diversen Differenzen	0,00	0	0,34	0	0	0,00	0-	0,00
11	**=**	**Anteilige ordentliche Erträge**	**0,00**	**6.550**	**10.780,20**	**4.230**	**0**	**0,00**	**4.230-**	**0,00**
12	-	Personalaufwendungen	0,00	140.418-	141.257,84-	840-	0	0,00	840	0,00
		40110000 Beamte	0,00	52.100-	57.121,69-	5.022-	0	0,00	5.022	0,00

lfd. Nr.		Teilergebnisrechnung Ertrags- und Aufwandsarten	Ergebnis Vorjahr 2018 EUR	Fortgeschriebener Ansatz 2019 EUR	Ergebnis 2019 EUR	Vergleich Ergebnis-Ansatz EUR	Ergänzende Festlegungen im HH-Vollzug EUR	Ermächtigungs-übertragung aus 2018 EUR	Verfügbare Mittel abzgl. Ergebnis EUR	Ermächtigungs-übertragung nach 2020 EUR
			1	2	3	4	5	6	7	8
		40120000 Dienstaufwendungen Beschäftigte	0,00	47.310-	48.141,90-	832-	0	0,00	832	0,00
		40210000 Beiträge Versorgungskasse Beamte	0,00	23.965-	18.927,95-	5.037	0	0,00	5.037-	0,00
		40220000 Beiträge zu Versorgungskasse Beschäftigt	0,00	4.685-	4.315,75-	369	0	0,00	369-	0,00
		40320000 Sozialversicherungsbeiträge Beschäftigte	0,00	9.490-	10.124,55-	635-	0	0,00	635	0,00
		40410000 Beihilfen, Unterstützungsl. Bedienstete	0,00	2.868-	2.626,00-	242	0	0,00	242-	0,00
14	-	Aufwendungen für Sach- und Dienstleistungen	0,00	2.240-	1.711,57-	528	0	0,00	528-	0,00
		42210000 Unterhaltung des beweglichen Vermögens	0,00	200-	0,00	200	0	0,00	200-	0,00
		42220000 Erwerb von geringwertigen Vermögensgegen	0,00	300-	943,67-	644-	0	0,00	644	0,00
		42612000 Aus- und Fortbildung	0,00	1.740-	767,90-	972	0	0,00	972-	0,00
15	-	Abschreibungen	0,00	0	125,07-	125-	0	0,00	125	0,00
		47110000 Abschreibung auf immaterielle VermG .und	0,00	0	125,00-	125-	0	0,00	125	0,00
		47220500 Aufwand für diverse Differenzen	0,00	0	0,07-	0-	0	0,00	0	0,00
16	-	Zinsen und ähnliche Aufwendungen	0,00	0	37,08-	37-	0	0,00	37	0,00
		45930010 Aufwand aus Bankgebühren	0,00	0	37,08-	37-	0	0,00	37	0,00
18	-	Sonstige ordentliche Aufwendungen	0,00	13.855-	24.227,18-	10.372-	0	0,00	10.372	0,00
		44110000 Sonstige Personal- und Versorgungsaufw.	0,00	546-	499,42-	47	0	0,00	47-	0,00

lfd. Nr.		Teilergebnisrechnung Ertrags- und Aufwandsarten	Ergebnis Vorjahr 2018 EUR	Fortgeschriebener Ansatz 2019 EUR	Ergebnis 2019 EUR	Vergleich Ergebnis-Ansatz EUR	Ergänzende Festlegungen im HH-Vollzug EUR	Ermächtigungs-übertragung aus 2018 EUR	Verfügbare Mittel abzgl. Ergebnis EUR	Ermächtigungs-übertragung nach 2020 EUR
			1	2	3	4	5	6	7	8
		44290000 Sonstige Aufwendungen Rechte und Dienste	0,00	674-	547,42-	127	0	0,00	127-	0,00
		44311000 Bürobedarf	0,00	200-	30,29-	170	0	0,00	170-	0,00
		44312000 Bücher und Zeitschriften	0,00	0	82,00-	82-	0	0,00	82	0,00
		44313000 Post- und Telekommunikationsentgelte	0,00	773-	825,16-	52-	0	0,00	52	0,00
		44314000 öffentliche Bekanntmachungen	0,00	150-	745,63-	596-	0	0,00	596	0,00
		44315000 Dienstreisen, Fahrtkostenersätze	0,00	200-	331,50-	132-	0	0,00	132	0,00
		44316000 EDV-Aufwendungen	0,00	11.312-	20.409,76-	9.098-	0	0,00	9.098	0,00
		44820000 Säumniszuschläge uä.	0,00	0	756,00-	756-	0	0,00	756	0,00
19	**=**	**Anteilige ordentliche Aufwendungen**	**0,00**	**156.513-**	**167.358,74-**	**10.846-**	**0**	**0,00**	**10.846**	**0,00**
20	**=**	**Anteiliges ordentliches Ergebnis**	**0,00**	**149.963-**	**156.578,54-**	**6.616-**	**0**	**0,00**	**6.616**	**0,00**
21	+	Erträge aus internen Leistungen	0,00	154.430	223.739,25	69.309	0	0,00	69.309-	0,00
		38110000 Erträge aus int. Leistungsbeziehungen	0,00	154.430	0,00	154.430-	0	0,00	154.430	0,00
		92112200 Interne Leistungsv. Finanzverw. Kasse	0,00	0	223.739,25	223.739	0	0,00	223.739-	0,00
24	-	Aufwendungen für interne Leistungen	0,00	74.956-	67.136,23-	7.820	0	0,00	7.820-	0,00
		48110000 Aufw. a. int. Leistungsbeziehungen	0,00	74.956-	61.424,48-	13.532	0	0,00	13.532-	0,00
		92112000 Interne Leistungsv. Organisation u. EDV	0,00	0	2.458,60-	2.459-	0	0,00	2.459	0,00
		92112100 Interne Leistungsv. Personalwesen	0,00	0	297,33-	297-	0	0,00	297	0,00

786 Enzklösterle

lfd. Nr.		Teilergebnisrechnung Ertrags- und Aufwandsarten	Ergebnis Vorjahr 2018 EUR	Fortgeschriebener Ansatz 2019 EUR	Ergebnis 2019 EUR	Vergleich Ergebnis-Ansatz EUR	Ergänzende Festlegungen im HH-Vollzug EUR	Ermächtigungs-übertragung aus 2018 EUR	Verfügbare Mittel abzgl. Ergebnis EUR	Ermächtigungs-übertragung nach 2020 EUR
			1	2	3	4	5	6	7	8
		92112400 Interne Leistungsv. Gebäudemanagement	0,00	0	2.955,82-	2.956-	0	0,00	2.956	0,00
27	-	kalkulatorische Kosten	0,00	0	24,48-	24-	0	0,00	24	0,00
		98110000 Kalk. Zinsen	0,00	0	24,48-	24-	0	0,00	24	0,00
28	**=**	**Kalkulatorisches Ergebnis**	**0,00**	**79.474**	**156.578,54**	**77.105**	**0**	**0,00**	**77.105-**	**0,00**
29	**=**	**Nettoressourcenbedarf/-überschuss**	**0,00**	**70.489-**	**0,00**	**70.489**	**0**	**0,00**	**70.489-**	**0,00**

THH1 Innere Verwaltung
11 Innere Verwaltung
1124 Gebäudemanagement

lfd. Nr.		Teilergebnisrechnung Ertrags- und Aufwandsarten	Ergebnis Vorjahr 2018 EUR	Fortgeschriebener Ansatz 2019 EUR	Ergebnis 2019 EUR	Vergleich Ergebnis-Ansatz EUR	Ergänzende Festlegungen im HH-Vollzug EUR	Ermächtigungs-übertragung aus 2018 EUR	Verfügbare Mittel abzgl. Ergebnis EUR	Ermächtigungs-übertragung nach 2020 EUR
			1	2	3	4	5	6	7	8
6	+	Sonstige privatrechtliche Leistungsentgelte	0,00	0	240,00	240	0	0,00	240-	0,00
		34110000 Mieten und Pachten	0,00	0	240,00	240	0	0,00	240-	0,00
10	+	Sonstige ordentliche Erträge	0,00	0	119,20	119	0	0,00	119-	0,00
		35910000 Andere sonstige ordentliche Erträge	0,00	0	119,20	119	0	0,00	119-	0,00
11	**=**	**Anteilige ordentliche Erträge**	**0,00**	**0**	**359,20**	**359**	**0**	**0,00**	**359-**	**0,00**
12	-	Personalaufwendungen	0,00	3.085-	1.876,09-	1.209	0	0,00	1.209-	0,00
		40120000 Dienstaufwendungen Beschäftigte	0,00	2.220-	1.350,00-	870	0	0,00	870-	0,00
		40220000 Beiträge zu Versorgungskasse Beschäftigt	0,00	195-	118,17-	77	0	0,00	77-	0,00
		40320000 Sozialversicherungsbeiträge Beschäftigte	0,00	670-	407,92-	262	0	0,00	262-	0,00
14	-	Aufwendungen für Sach- und Dienstleistungen	0,00	8.061-	12.169,41-	4.108-	0	0,00	4.108	0,00
		42110000 Unterh. Grundst. und bauli.Anlagen	0,00	2.250-	6.431,69-	4.182-	0	0,00	4.182	0,00
		42210000 Unterhaltung des beweglichen Vermögens	0,00	208-	218,46-	10-	0	0,00	10	0,00
		42411000 Aufwand für Strom	0,00	1.740-	1.836,59-	97-	0	0,00	97	0,00
		42412001 Aufwand für Energie - Heizöl/Pellets	0,00	2.300-	3.110,90-	811-	0	0,00	811	0,00

lfd. Nr.		Teilergebnisrechnung Ertrags- und Aufwandsarten	Ergebnis Vorjahr 2018 EUR	Fortgeschriebener Ansatz 2019 EUR	Ergebnis 2019 EUR	Vergleich Ergebnis-Ansatz EUR	Ergänzende Festlegungen im HH-Vollzug EUR	Ermächtigungs-übertragung aus 2018 EUR	Verfügbare Mittel abzgl. Ergebnis EUR	Ermächtigungs-übertragung nach 2020 EUR
			1	2	3	4	5	6	7	8
		42412002 Aufwand für Heizungsanlage	0,00	255-	317,36-	62-	0	0,00	62	0,00
		42413001 Aufwand für Wasserversorgung	0,00	91-	108,07-	17-	0	0,00	17	0,00
		42413002 Aufwand für Abwasserbeseitigung	0,00	203-	223,72-	21-	0	0,00	21	0,00
		42414000 Aufwand für Abfallbeseitigung	0,00	145-	144,96-	0	0	0,00	0-	0,00
		42415001 Aufwand für Reinigung	0,00	214-	141,35-	73	0	0,00	73-	0,00
		42415002 Aufwand für Winterdienst	0,00	50-	0,00	50	0	0,00	50-	0,00
		42416001 Aufwand für gebäudebezogene Versicherung	0,00	282-	281,99-	0	0	0,00	0-	0,00
		42416002 Aufwand für gebäudebezogene Steuern	0,00	323-	645,68	969	0	0,00	969-	0,00
15	-	Abschreibungen	0,00	1.115-	70,67-	1.044	0	0,00	1.044-	0,00
		47110000 Abschreibung auf immaterielle VermG .und	0,00	1.115-	70,67-	1.044	0	0,00	1.044-	0,00
18	-	Sonstige ordentliche Aufwendungen	0,00	97-	360,65-	264-	0	0,00	264	0,00
		44110000 Sonstige Personal- und Versorgungsaufw.	0,00	97-	360,65-	264-	0	0,00	264	0,00
19	**=**	**Anteilige ordentliche Aufwendungen**	**0,00**	**12.358-**	**14.476,82-**	**2.119-**	**0**	**0,00**	**2.119**	**0,00**
20	**=**	**Anteiliges ordentliches Ergebnis**	**0,00**	**12.358-**	**14.117,62-**	**1.760-**	**0**	**0,00**	**1.760**	**0,00**
21	+	Erträge aus internen Leistungen	0,00	0	25.569,98	25.570	0	0,00	25.570-	0,00
		38110000 Erträge aus int. Leistungsbeziehungen	0,00	0	6.712,16	6.712	0	0,00	6.712-	0,00
		92112400 Interne Leistungsv. Gebäudemanagement	0,00	0	18.857,82	18.858	0	0,00	18.858-	0,00

786 Enzklösterle

lfd. Nr.		Teilergebnisrechnung Ertrags- und Aufwandsarten	Ergebnis Vorjahr 2018 EUR	Fortgeschriebener Ansatz 2019 EUR	Ergebnis 2019 EUR	Vergleich Ergebnis-Ansatz EUR	Ergänzende Festlegungen im HH-Vollzug EUR	Ermächtigungs-übertragung aus 2018 EUR	Verfügbare Mittel abzgl. Ergebnis EUR	Ermächtigungs-übertragung nach 2020 EUR
			1	2	3	4	5	6	7	8
24	-	Aufwendungen für interne Leistungen	0,00	5.832-	11.436,46-	5.604-	0	0,00	5.604	0,00
		48110000 Aufw. a. int. Leistungsbeziehungen	0,00	5.832-	4.724,30-	1.108	0	0,00	1.108-	0,00
		92112200 Interne Leistungsv. Finanzverw. Kasse	0,00	0	6.712,16-	6.712-	0	0,00	6.712	0,00
27	-	kalkulatorische Kosten	0,00	0	15,90-	16-	0	0,00	16	0,00
		98110000 Kalk. Zinsen	0,00	0	15,90-	16-	0	0,00	16	0,00
28	**=**	**Kalkulatorisches Ergebnis**	**0,00**	**5.832-**	**14.117,62**	**19.950**	**0**	**0,00**	**19.950-**	**0,00**
29	**=**	**Nettoressourcenbedarf/-überschuss**	**0,00**	**18.190-**	**0,00**	**18.190**	**0**	**0,00**	**18.190-**	**0,00**

THH1 Innere Verwaltung
11 Innere Verwaltung
1125 Grünanlagen, Werkstätten und Fahrzeuge

lfd. Nr.		Teilergebnisrechnung Ertrags- und Aufwandsarten	Ergebnis Vorjahr 2018 EUR	Fortgeschriebener Ansatz 2019 EUR	Ergebnis 2019 EUR	Vergleich Ergebnis-Ansatz EUR	Ergänzende Festlegungen im HH-Vollzug EUR	Ermächtigungs-übertragung aus 2018 EUR	Verfügbare Mittel abzgl. Ergebnis EUR	Ermächtigungs-übertragung nach 2020 EUR
			1	2	3	4	5	6	7	8
7	+	Kostenerstattungen und Kostenumlagen	0,00	12.400	14.560,26	2.160	0	0,00	2.160-	0,00
		34830000 Erstattungen von Zweckverbänden	0,00	2.200	5.591,72	3.392	0	0,00	3.392-	0,00
		34840000 Erstattungen v. d. gesetzl. Sozialversic	0,00	8.900	8.834,44	66-	0	0,00	66	0,00
		34880000 Erstattungen von übrigen Bereichen	0,00	1.300	134,10	1.166-	0	0,00	1.166	0,00
10	+	Sonstige ordentliche Erträge	0,00	0	4.022,94	4.023	0	0,00	4.023-	0,00
		35210000 Erstattung von Steuern	0,00	0	3.932,10	3.932	0	0,00	3.932-	0,00
		35910000 Andere sonstige ordentliche Erträge	0,00	0	90,84	91	0	0,00	91-	0,00
11	**=**	**Anteilige ordentliche Erträge**	**0,00**	**12.400**	**18.583,20**	**6.183**	**0**	**0,00**	**6.183-**	**0,00**
12	-	Personalaufwendungen	0,00	292.559-	315.123,72-	22.565-	0	0,00	22.565	0,00
		40120000 Dienstaufwendungen Beschäftigte	0,00	225.880-	243.891,30-	18.011-	0	0,00	18.011	0,00
		40220000 Beiträge zu Versorgungskasse Beschäftigt	0,00	20.161-	21.227,86-	1.067-	0	0,00	1.067	0,00
		40320000 Sozialversicherungsbeiträge Beschäftigte	0,00	46.510-	49.996,56-	3.487-	0	0,00	3.487	0,00
		40410000 Beihilfen, Unterstützungsl. Bedienstete	0,00	8-	8,00-	0	0	0,00	0	0,00

lfd. Nr.		Teilergebnisrechnung Ertrags- und Aufwandsarten	Ergebnis Vorjahr 2018 EUR	Fortgeschriebener Ansatz 2019 EUR	Ergebnis 2019 EUR	Vergleich Ergebnis-Ansatz EUR	Ergänzende Festlegungen im HH-Vollzug EUR	Ermächtigungs-übertragung aus 2018 EUR	Verfügbare Mittel abzgl. Ergebnis EUR	Ermächtigungs-übertragung nach 2020 EUR
			1	2	3	4	5	6	7	8
14	-	Aufwendungen für Sach- und Dienstleistungen	0,00	31.769-	41.483,66-	9.715-	0	0,00	9.715	0,00
		42110000 Unterh. Grundst. und bauli.Anlagen	0,00	4.980-	3.354,16-	1.626	0	0,00	1.626-	0,00
		42120000 Unterh. des sonst. unbeweglichen Vermöge	0,00	0	32,13-	32-	0	0,00	32	0,00
		42210000 Unterhaltung des beweglichen Vermögens	0,00	1.408-	3.221,11-	1.813-	0	0,00	1.813	0,00
		42220000 Erwerb von geringwertigen Vermögensgegen	0,00	0	499,64-	500-	0	0,00	500	0,00
		42410000 allg Bewirtschaftung Grundstücke u.b.Anl	0,00	16.940-	0,00	16.940	0	0,00	16.940-	0,00
		42411000 Aufwand für Strom	0,00	612-	588,19-	24	0	0,00	24-	0,00
		42412001 Aufwand für Energie - Heizöl/Pellets	0,00	2.000-	1.927,63-	72	0	0,00	72-	0,00
		42412002 Aufwand für Heizungsanlage	0,00	251-	577,85-	327-	0	0,00	327	0,00
		42413001 Aufwand für Wasserversorgung	0,00	122-	130,75-	9-	0	0,00	9	0,00
		42413002 Aufwand für Abwasserbeseitigung	0,00	88-	98,84-	11-	0	0,00	11	0,00
		42414000 Aufwand für Abfallbeseitigung	0,00	362-	574,89-	213-	0	0,00	213	0,00
		42415001 Aufwand für Reinigung	0,00	0	6,61-	7-	0	0,00	7	0,00
		42416001 Aufwand für gebäudebezogene Versicherung	0,00	147-	146,22-	1	0	0,00	1-	0,00
		42510000 Haltung von Fahrzeugen	0,00	0	25.349,07-	25.349-	0	0,00	25.349	0,00
		42611000 Dienst- und Schutzkleidung	0,00	2.959-	3.335,59-	377-	0	0,00	377	0,00

lfd. Nr.		Teilergebnisrechnung Ertrags- und Aufwandsarten	Ergebnis Vorjahr 2018 EUR	Fortgeschriebener Ansatz 2019 EUR	Ergebnis 2019 EUR	Vergleich Ergebnis-Ansatz EUR	Ergänzende Festlegungen im HH-Vollzug EUR	Ermächtigungs-übertragung aus 2018 EUR	Verfügbare Mittel abzgl. Ergebnis EUR	Ermächtigungs-übertragung nach 2020 EUR
			1	2	3	4	5	6	7	8
		42612000 Aus- und Fortbildung	0,00	550-	346,90-	203	0	0,00	203-	0,00
		42619000 sonst. besondere Aufw. für Beschäftigte	0,00	300-	84,22-	216	0	0,00	216-	0,00
		42717000 einzelne Budgets für versch. kl. Aufw.	0,00	650-	0,00	650	0	0,00	650-	0,00
		42810000 Aufwendungen f.d. Verbrauch von sonst. V	0,00	400-	1.184,16-	784-	0	0,00	784	0,00
		42910000 Aufwendungen f.so. Sach-u. Dienstlstg.	0,00	0	25,70-	26-	0	0,00	26	0,00
15	-	Abschreibungen	0,00	16.811-	22.417,87-	5.607-	0	0,00	5.607	0,00
		47110000 Abschreibung auf immaterielle VermG .und	0,00	16.811-	22.417,87-	5.607-	0	0,00	5.607	0,00
18	-	Sonstige ordentliche Aufwendungen	0,00	6.204-	8.289,64-	2.086-	0	0,00	2.086	0,00
		44110000 Sonstige Personal- und Versorgungsaufw.	0,00	2.537-	2.733,22-	196-	0	0,00	196	0,00
		44311000 Bürobedarf	0,00	80-	291,39-	211-	0	0,00	211	0,00
		44312000 Bücher und Zeitschriften	0,00	0	329,53-	330-	0	0,00	330	0,00
		44313000 Post- und Telekommunikationsentgelte	0,00	2.526-	2.392,75-	133	0	0,00	133-	0,00
		44314000 öffentliche Bekanntmachungen	0,00	0	14,16-	14-	0	0,00	14	0,00
		44315000 Dienstreisen, Fahrtkostenersätze	0,00	800-	396,30-	404	0	0,00	404-	0,00
		44410000 Steuern, Versicher., Schadensfälle, Sond	0,00	261-	558,36-	297-	0	0,00	297	0,00
		44580000 Erstattungen an übrige Bereiche	0,00	0	1.573,93-	1.574-	0	0,00	1.574	0,00
19	**=**	**Anteilige ordentliche Aufwendungen**	**0,00**	**347.343-**	**387.314,89-**	**39.972-**	**0**	**0,00**	**39.972**	**0,00**

786 Enzklösterle

lfd. Nr.		Teilergebnisrechnung Ertrags- und Aufwandsarten	Ergebnis Vorjahr 2018 EUR	Fortgeschriebener Ansatz 2019 EUR	Ergebnis 2019 EUR	Vergleich Ergebnis-Ansatz EUR	Ergänzende Festlegungen im HH-Vollzug EUR	Ermächtigungs-übertragung aus 2018 EUR	Verfügbare Mittel abzgl. Ergebnis EUR	Ermächtigungs-übertragung nach 2020 EUR
			1	2	3	4	5	6	7	8
20	**=**	**Anteiliges ordentliches Ergebnis**	**0,00**	**334.943-**	**368.731,69-**	**33.789-**	**0**	**0,00**	**33.789**	**0,00**
21	+	Erträge aus internen Leistungen	0,00	363.374	418.624,68	55.251	0	0,00	55.251-	0,00
		38110000 Erträge aus int. Leistungsbeziehungen	0,00	363.374	390.481,11	27.107	0	0,00	27.107-	0,00
		92112500 Interne Leistungsv. Grünanlagen, Bauhof	0,00	0	28.143,57	28.144	0	0,00	28.144-	0,00
24	-	Aufwendungen für interne Leistungen	0,00	431-	37.415,23-	36.984-	0	0,00	36.984	0,00
		48110000 Aufw. a. int. Leistungsbeziehungen	0,00	431-	24.311,83-	23.881-	0	0,00	23.881	0,00
		92112000 Interne Leistungsv. Organisation u. EDV	0,00	0	1.024,41-	1.024-	0	0,00	1.024	0,00
		92112100 Interne Leistungsv. Personalwesen	0,00	0	892,02-	892-	0	0,00	892	0,00
		92112200 Interne Leistungsv. Finanzverw. Kasse	0,00	0	11.186,97-	11.187-	0	0,00	11.187	0,00
27	-	kalkulatorische Kosten	0,00	0	12.477,76-	12.478-	0	0,00	12.478	0,00
		98110000 Kalk. Zinsen	0,00	0	12.477,76-	12.478-	0	0,00	12.478	0,00
28	**=**	**Kalkulatorisches Ergebnis**	**0,00**	**362.943**	**368.731,69**	**5.789**	**0**	**0,00**	**5.789-**	**0,00**
29	**=**	**Nettoressourcenbedarf/-überschuss**	**0,00**	**28.000**	**0,00**	**28.000-**	**0**	**0,00**	**28.000**	**0,00**

THH1 Innere Verwaltung
11 Innere Verwaltung
1126 Zentrale Dienstleistungen

lfd. Nr.		Teilergebnisrechnung Ertrags- und Aufwandsarten	Ergebnis Vorjahr 2018 EUR	Fortgeschriebener Ansatz 2019 EUR	Ergebnis 2019 EUR	Vergleich Ergebnis-Ansatz EUR	Ergänzende Festlegungen im HH-Vollzug EUR	Ermächtigungs-übertragung aus 2018 EUR	Verfügbare Mittel abzgl. Ergebnis EUR	Ermächtigungs-übertragung nach 2020 EUR
			1	2	3	4	5	6	7	8
5	+	Entgelte für öffentliche Leistungen oder Einrichtungen	0,00	0	70,80	71	0	0,00	71-	0,00
		33110000 Verwaltungsgebühren	0,00	0	70,80	71	0	0,00	71-	0,00
11	**=**	**Anteilige ordentliche Erträge**	**0,00**	**0**	**70,80**	**71**	**0**	**0,00**	**71-**	**0,00**
12	-	Personalaufwendungen	0,00	37.790-	37.900,56-	111-	0	0,00	111	0,00
		40120000 Dienstaufwendungen Beschäftigte	0,00	29.070-	29.205,45-	135-	0	0,00	135	0,00
		40220000 Beiträge zu Versorgungskasse Beschäftigt	0,00	2.700-	2.586,72-	113	0	0,00	113-	0,00
		40320000 Sozialversicherungsbeiträge Beschäftigte	0,00	6.020-	6.108,39-	88-	0	0,00	88	0,00
14	-	Aufwendungen für Sach- und Dienstleistungen	0,00	1.075-	334,90-	740	0	0,00	740-	0,00
		42210000 Unterhaltung des beweglichen Vermögens	0,00	1.000-	150,40-	850	0	0,00	850-	0,00
		42612000 Aus- und Fortbildung	0,00	0	166,00-	166-	0	0,00	166	0,00
		42713000 Repräsentation, Sitzung, Veranstaltung	0,00	75-	18,50-	57	0	0,00	57-	0,00
15	-	Abschreibungen	0,00	0	612,55-	613-	0	0,00	613	0,00
		47110000 Abschreibung auf immaterielle VermG .und	0,00	0	612,55-	613-	0	0,00	613	0,00

lfd. Nr.		Teilergebnisrechnung Ertrags- und Aufwandsarten	Ergebnis Vorjahr 2018 EUR	Fortgeschriebener Ansatz 2019 EUR	Ergebnis 2019 EUR	Vergleich Ergebnis-Ansatz EUR	Ergänzende Festlegungen im HH-Vollzug EUR	Ermächtigungs-übertragung aus 2018 EUR	Verfügbare Mittel abzgl. Ergebnis EUR	Ermächtigungs-übertragung nach 2020 EUR
			1	2	3	4	5	6	7	8
18	-	Sonstige ordentliche Aufwendungen	0,00	8.733-	6.111,89-	2.621	0	0,00	2.621-	0,00
		44110000 Sonstige Personal- und Versorgungsaufw.	0,00	273-	239,76-	33	0	0,00	33-	0,00
		44290000 Sonstige Aufwendungen Rechte und Dienste	0,00	750-	755,16-	5-	0	0,00	5	0,00
		44311000 Bürobedarf	0,00	550-	787,64-	238-	0	0,00	238	0,00
		44312000 Bücher und Zeitschriften	0,00	1.469-	1.469,54-	1-	0	0,00	1	0,00
		44313000 Post- und Telekommunikationsentgelte	0,00	2.014-	2.259,28-	245-	0	0,00	245	0,00
		44314000 öffentliche Bekanntmachungen	0,00	50-	81,32-	31-	0	0,00	31	0,00
		44315000 Dienstreisen, Fahrtkostenersätze	0,00	0	63,36-	63-	0	0,00	63	0,00
		44316000 EDV-Aufwendungen	0,00	1.250-	428,40-	822	0	0,00	822-	0,00
		44319000 sonstige Geschäftsaufwendungen	0,00	27-	27,43-	0-	0	0,00	0	0,00
		44520000 Erstattungen an Gemeinden (GV)	0,00	2.350-	0,00	2.350	0	0,00	2.350-	0,00
19	**=**	**Anteilige ordentliche Aufwendungen**	**0,00**	**47.598-**	**44.959,90-**	**2.638**	**0**	**0,00**	**2.638-**	**0,00**
20	**=**	**Anteiliges ordentliches Ergebnis**	**0,00**	**47.598-**	**44.889,10-**	**2.709**	**0**	**0,00**	**2.709-**	**0,00**
21	+	Erträge aus internen Leistungen	0,00	39.895	45.011,35	5.116	0	0,00	5.116-	0,00
		38110000 Erträge aus int. Leistungsbeziehungen	0,00	39.895	0,00	39.895-	0	0,00	39.895	0,00
		92112600 Interne Leistungsv. Zentr. Dienstleistg.	0,00	0	45.011,35	45.011	0	0,00	45.011-	0,00
24	-	Aufwendungen für interne Leistungen	0,00	30.397-	0,00	30.397	0	0,00	30.397-	0,00

786 Enzklösterle

lfd. Nr.		Teilergebnisrechnung Ertrags- und Aufwandsarten	Ergebnis Vorjahr 2018 EUR	Fortgeschriebener Ansatz 2019 EUR	Ergebnis 2019 EUR	Vergleich Ergebnis-Ansatz EUR	Ergänzende Festlegungen im HH-Vollzug EUR	Ermächtigungs-übertragung aus 2018 EUR	Verfügbare Mittel abzgl. Ergebnis EUR	Ermächtigungs-übertragung nach 2020 EUR
			1	2	3	4	5	6	7	8
		48110000 Aufw. a. int. Leistungsbeziehungen	0,00	30.397-	0,00	30.397	0	0,00	30.397-	0,00
27	-	kalkulatorische Kosten	0,00	0	122,25-	122-	0	0,00	122	0,00
		98110000 Kalk. Zinsen	0,00	0	122,25-	122-	0	0,00	122	0,00
28	**=**	**Kalkulatorisches Ergebnis**	**0,00**	**9.498**	**44.889,10**	**35.391**	**0**	**0,00**	**35.391-**	**0,00**
29	**=**	**Nettoressourcenbedarf/-überschuss**	**0,00**	**38.100-**	**0,00**	**38.100**	**0**	**0,00**	**38.100-**	**0,00**

THH1 Innere Verwaltung
11 Innere Verwaltung
1130 Presse- und Öffentlichkeitsarbeit

lfd. Nr.		Teilergebnisrechnung Ertrags- und Aufwandsarten	Ergebnis Vorjahr 2018 EUR	Fortgeschriebener Ansatz 2019 EUR	Ergebnis 2019 EUR	Vergleich Ergebnis-Ansatz EUR	Ergänzende Festlegungen im HH-Vollzug EUR	Ermächtigungs-übertragung aus 2018 EUR	Verfügbare Mittel abzgl. Ergebnis EUR	Ermächtigungs-übertragung nach 2020 EUR
			1	2	3	4	5	6	7	8
11	**=**	**Anteilige ordentliche Erträge**	**0,00**	**0**	**0,00**	**0**	**0**	**0,00**	**0**	**0,00**
14	-	Aufwendungen für Sach- und Dienstleistungen	0,00	1.925-	15,08-	1.910	0	0,00	1.910-	0,00
		42713000 Repräsentation, Sitzung, Veranstaltung	0,00	100-	0,00	100	0	0,00	100-	0,00
		42714000 Öffentl.keitsarb., Infomaterial, Werbung	0,00	1.825-	15,08-	1.810	0	0,00	1.810-	0,00
18	-	Sonstige ordentliche Aufwendungen	0,00	0	50,00-	50-	0	0,00	50	0,00
		44210000 Aufw. f. ehrenamtl.u. sonst.Tätigkeit	0,00	0	50,00-	50-	0	0,00	50	0,00
19	**=**	**Anteilige ordentliche Aufwendungen**	**0,00**	**1.925-**	**65,08-**	**1.860**	**0**	**0,00**	**1.860-**	**0,00**
20	**=**	**Anteiliges ordentliches Ergebnis**	**0,00**	**1.925-**	**65,08-**	**1.860**	**0**	**0,00**	**1.860-**	**0,00**
21	+	Erträge aus internen Leistungen	0,00	0	2.473,28	2.473	0	0,00	2.473-	0,00
		92113000 Interne Leistungsv. Presse/Öffentl.	0,00	0	2.473,28	2.473	0	0,00	2.473-	0,00
24	-	Aufwendungen für interne Leistungen	0,00	1.991-	2.408,20-	417-	0	0,00	417	0,00
		48110000 Aufw. a. int. Leistungsbeziehungen	0,00	1.991-	0,00	1.991	0	0,00	1.991-	0,00
		92112500 Interne Leistungsv. Grünanlagen, Bauhof	0,00	0	157,62-	158-	0	0,00	158	0,00
		92112600 Interne Leistungsv. Zentr. Dienstleistg.	0,00	0	2.250,58-	2.251-	0	0,00	2.251	0,00

786 Enzklösterle

lfd. Nr.		Teilergebnisrechnung Ertrags- und Aufwandsarten	Ergebnis Vorjahr 2018 EUR	Fortgeschriebener Ansatz 2019 EUR	Ergebnis 2019 EUR	Vergleich Ergebnis-Ansatz EUR	Ergänzende Festlegungen im HH-Vollzug EUR	Ermächtigungs-übertragung aus 2018 EUR	Verfügbare Mittel abzgl. Ergebnis EUR	Ermächtigungs-übertragung nach 2020 EUR
			1	2	3	4	5	6	7	8
28	**=**	**Kalkulatorisches Ergebnis**	**0,00**	**1.991-**	**65,08**	**2.056**	**0**	**0,00**	**2.056-**	**0,00**
29	**=**	**Nettoressourcenbedarf/-überschuss**	**0,00**	**3.916-**	**0,00**	**3.916**	**0**	**0,00**	**3.916-**	**0,00**

THH1 Innere Verwaltung
11 Innere Verwaltung
1132 Steueramt / Abgabewesen

lfd. Nr.		Teilergebnisrechnung Ertrags- und Aufwandsarten	Ergebnis Vorjahr 2018 EUR	Fortgeschriebener Ansatz 2019 EUR	Ergebnis 2019 EUR	Vergleich Ergebnis-Ansatz EUR	Ergänzende Festlegungen im HH-Vollzug EUR	Ermächtigungs-übertragung aus 2018 EUR	Verfügbare Mittel abzgl. Ergebnis EUR	Ermächtigungs-übertragung nach 2020 EUR
			1	2	3	4	5	6	7	8
5	+	Entgelte für öffentliche Leistungen oder Einrichtungen	0,00	200	0,00	200-	0	0,00	200	0,00
		33110000 Verwaltungsgebühren	0,00	200	0,00	200-	0	0,00	200	0,00
11	**=**	**Anteilige ordentliche Erträge**	**0,00**	**200**	**0,00**	**200-**	**0**	**0,00**	**200**	**0,00**
12	-	Personalaufwendungen	0,00	29.995-	31.988,30-	1.993-	0	0,00	1.993	0,00
		40120000 Dienstaufwendungen Beschäftigte	0,00	23.250-	24.707,04-	1.457-	0	0,00	1.457	0,00
		40220000 Beiträge zu Versorgungskasse Beschäftigt	0,00	2.145-	2.156,65-	12-	0	0,00	12	0,00
		40320000 Sozialversicherungsbeiträge Beschäftigte	0,00	4.600-	5.124,61-	525-	0	0,00	525	0,00
14	-	Aufwendungen für Sach- und Dienstleistungen	0,00	350-	0,00	350	0	0,00	350-	0,00
		42220000 Erwerb von geringwertigen Vermögensgegen	0,00	50-	0,00	50	0	0,00	50-	0,00
		42612000 Aus- und Fortbildung	0,00	300-	0,00	300	0	0,00	300-	0,00
18	-	Sonstige ordentliche Aufwendungen	0,00	8.331-	6.328,04-	2.003	0	0,00	2.003-	0,00
		44110000 Sonstige Personal- und Versorgungsaufw.	0,00	381-	527,67-	147-	0	0,00	147	0,00

786 Enzklösterle

lfd. Nr.		Teilergebnisrechnung Ertrags- und Aufwandsarten	Ergebnis Vorjahr 2018 EUR	Fortgeschriebener Ansatz 2019 EUR	Ergebnis 2019 EUR	Vergleich Ergebnis-Ansatz EUR	Ergänzende Festlegungen im HH-Vollzug EUR	Ermächtigungs-übertragung aus 2018 EUR	Verfügbare Mittel abzgl. Ergebnis EUR	Ermächtigungs-übertragung nach 2020 EUR
			1	2	3	4	5	6	7	8
		44311000 Bürobedarf	0,00	200-	95,27-	105	0	0,00	105-	0,00
		44312000 Bücher und Zeitschriften	0,00	450-	573,14-	123-	0	0,00	123	0,00
		44313000 Post- und Telekommunikationsentgelte	0,00	586-	507,23-	79	0	0,00	79-	0,00
		44314000 öffentliche Bekanntmachungen	0,00	300-	540,97-	241-	0	0,00	241	0,00
		44315000 Dienstreisen, Fahrtkostenersätze	0,00	70-	111,60-	42-	0	0,00	42	0,00
		44316000 EDV-Aufwendungen	0,00	6.344-	3.856,13-	2.488	0	0,00	2.488-	0,00
		44319000 sonstige Geschäftsaufwendungen	0,00	0	116,03-	116-	0	0,00	116	0,00
19	**=**	**Anteilige ordentliche Aufwendungen**	**0,00**	**38.676-**	**38.316,34-**	**360**	**0**	**0,00**	**360-**	**0,00**
20	**=**	**Anteiliges ordentliches Ergebnis**	**0,00**	**38.476-**	**38.316,34-**	**160**	**0**	**0,00**	**160-**	**0,00**
21	+	Erträge aus internen Leistungen	0,00	39.821	61.424,48	21.603	0	0,00	21.603-	0,00
		38110000 Erträge aus int. Leistungsbeziehungen	0,00	39.821	61.424,48	21.603	0	0,00	21.603-	0,00
24	-	Aufwendungen für interne Leistungen	0,00	12.978-	0,00	12.978	0	0,00	12.978-	0,00
		48110000 Aufw. a. int. Leistungsbeziehungen	0,00	12.978-	0,00	12.978	0	0,00	12.978-	0,00
28	**=**	**Kalkulatorisches Ergebnis**	**0,00**	**26.843**	**61.424,48**	**34.581**	**0**	**0,00**	**34.581-**	**0,00**
29	**=**	**Nettoressourcenbedarf/-überschuss**	**0,00**	**11.633-**	**23.108,14**	**34.741**	**0**	**0,00**	**34.741-**	**0,00**

THH1 Innere Verwaltung
11 Innere Verwaltung
1133 Grundstücksmanagement

lfd. Nr.		Teilergebnisrechnung Ertrags- und Aufwandsarten	Ergebnis Vorjahr 2018 EUR	Fortgeschriebener Ansatz 2019 EUR	Ergebnis 2019 EUR	Vergleich Ergebnis-Ansatz EUR	Ergänzende Festlegungen im HH-Vollzug EUR	Ermächtigungs-übertragung aus 2018 EUR	Verfügbare Mittel abzgl. Ergebnis EUR	Ermächtigungs-übertragung nach 2020 EUR
			1	2	3	4	5	6	7	8
6	+	Sonstige privatrechtliche Leistungsentgelte	0,00	819	183,51	635-	0	0,00	635	0,00
		34110000 Mieten und Pachten	0,00	819	183,51	635-	0	0,00	635	0,00
11	**=**	**Anteilige ordentliche Erträge**	**0,00**	**819**	**183,51**	**635-**	**0**	**0,00**	**635**	**0,00**
14	-	Aufwendungen für Sach- und Dienstleistungen	0,00	223-	288,63-	66-	0	0,00	66	0,00
		42416002 Aufwand für gebäudebezogene Steuern	0,00	223-	288,63-	66-	0	0,00	66	0,00
18	-	Sonstige ordentliche Aufwendungen	0,00	125-	3.262,42-	3.137-	0	0,00	3.137	0,00
		44315000 Dienstreisen, Fahrtkostenersätze	0,00	0	9,90-	10-	0	0,00	10	0,00
		44319000 sonstige Geschäftsaufwendungen	0,00	0	2.521,85-	2.522-	0	0,00	2.522	0,00
		44410000 Steuern, Versicher., Schadensfälle, Sond	0,00	125-	128,53-	4-	0	0,00	4	0,00
		44520000 Erstattungen an Gemeinden (GV)	0,00	0	602,14-	602-	0	0,00	602	0,00
19	**=**	**Anteilige ordentliche Aufwendungen**	**0,00**	**348-**	**3.551,05-**	**3.203-**	**0**	**0,00**	**3.203**	**0,00**
20	**=**	**Anteiliges ordentliches Ergebnis**	**0,00**	**471**	**3.367,54-**	**3.839-**	**0**	**0,00**	**3.839**	**0,00**
21	+	Erträge aus internen Leistungen	0,00	0	0,00	0	0	0,00	0	0,00

786 Enzklösterle

lfd. Nr.		Teilergebnisrechnung Ertrags- und Aufwandsarten	Ergebnis Vorjahr 2018 EUR	Fortgeschriebener Ansatz 2019 EUR	Ergebnis 2019 EUR	Vergleich Ergebnis-Ansatz EUR	Ergänzende Festlegungen im HH-Vollzug EUR	Ermächtigungs-übertragung aus 2018 EUR	Verfügbare Mittel abzgl. Ergebnis EUR	Ermächtigungs-übertragung nach 2020 EUR
			1	2	3	4	5	6	7	8
24	-	Aufwendungen für interne Leistungen	0,00	1.723-	0,00	1.723	0	0,00	1.723-	0,00
		48110000 Aufw. a. int. Leistungsbeziehungen	0,00	1.723-	0,00	1.723	0	0,00	1.723-	0,00
27	-	kalkulatorische Kosten	0,00	0	3.980,73-	3.981-	0	0,00	3.981	0,00
		98110000 Kalk. Zinsen	0,00	0	3.980,73-	3.981-	0	0,00	3.981	0,00
28	**=**	**Kalkulatorisches Ergebnis**	**0,00**	**1.723-**	**3.980,73-**	**2.258-**	**0**	**0,00**	**2.258**	**0,00**
29	**=**	**Nettoressourcenbedarf/-überschuss**	**0,00**	**1.252-**	**7.348,27-**	**6.096-**	**0**	**0,00**	**6.096**	**0,00**

THH1 Innere Verwaltung
11 Innere Verwaltung
1122 Finanzverwaltung, Kasse

lfd. Nr.		Investitionsübersicht Einzahlungs- und Auszahlungsarten	Ergebnis Vorjahr 2018 EUR	Fortgeschriebener Ansatz 2019 EUR	Ergebnis 2019 EUR	Vergleich Ergebnis-Ansatz EUR	Ergänzende Festlegungen im HH-Vollzug EUR	Ermächtigungs-übertragung aus 2018 EUR	Verfügbare Mittel abzgl. Ergebnis EUR	Ermächtigungs-übertragung nach 2020 EUR
			1	2	3	4	5	6	7	8
711220000185: Finanzen - NKHR Umstellung										
6	**=**	**Summe der Einzahlungen aus Investitionstätigkeit**	**0,00**	**0**	**0,00**	**0**	**0**	**0,00**	**0**	**0,00**
9	-	Auszahlungen für den Erwerb von beweglichem Sachvermögen	0,00	0	2.988,00-	2.988-	0	0,00	2.988	0,00
		78312000 Erw.bew.VG o. WG	0,00	0	2.988,00-	2.988-	0	0,00	2.988	0,00
13	**=**	**Summe der Auszahlungen aus Investitionstätigkeit**	**0,00**	**0**	**2.988,00-**	**2.988-**	**0**	**0,00**	**2.988**	**0,00**
14	**=**	**Saldo aus Investitionstätigkeit**	**0,00**	**0**	**2.988,00-**	**2.988-**	**0**	**0,00**	**2.988**	**0,00**
16	**=**	**Gesamtkosten der Maßnahme**	**0,00**	**0**	**2.988,00-**	**2.988-**	**0**	**0,00**	**2.988**	**0,00**

THH1 Innere Verwaltung
11 Innere Verwaltung
1125 Grünanlagen, Werkstätten und Fahrzeuge

lfd. Nr.		Investitionsübersicht Einzahlungs- und Auszahlungsarten	Ergebnis Vorjahr 2018 EUR	Fortgeschriebener Ansatz 2019 EUR	Ergebnis 2019 EUR	Vergleich Ergebnis-Ansatz EUR	Ergänzende Festlegungen im HH-Vollzug EUR	Ermächtigungs-übertragung aus 2018 EUR	Verfügbare Mittel abzgl. Ergebnis EUR	Ermächtigungs-übertragung nach 2020 EUR
			1	2	3	4	5	6	7	8
711251000100: Bauhof - Erwerb bewegl. VG										
6	**=**	**Summe der Einzahlungen aus Investitionstätigkeit**	**0,00**	**0**	**0,00**	**0**	**0**	**0,00**	**0**	**0,00**
9	-	Auszahlungen für den Erwerb von beweglichem Sachvermögen	0,00	1.400-	1.400,00-	0	0	0,00	0	0,00
		78312000 Erw.bew.VG o. WG	0,00	1.400-	1.400,00-	0	0	0,00	0	0,00
13	**=**	**Summe der Auszahlungen aus Investitionstätigkeit**	**0,00**	**1.400-**	**1.400,00-**	**0**	**0**	**0,00**	**0**	**0,00**
14	**=**	**Saldo aus Investitionstätigkeit**	**0,00**	**1.400-**	**1.400,00-**	**0**	**0**	**0,00**	**0**	**0,00**
16	**=**	**Gesamtkosten der Maßnahme**	**0,00**	**1.400-**	**1.400,00-**	**0**	**0**	**0,00**	**0**	**0,00**

THH1 Innere Verwaltung
11 Innere Verwaltung
1133 Grundstücksmanagement

lfd. Nr.		Investitionsübersicht Einzahlungs- und Auszahlungsarten	Ergebnis Vorjahr 2018 EUR	Fortgeschriebener Ansatz 2019 EUR	Ergebnis 2019 EUR	Vergleich Ergebnis-Ansatz EUR	Ergänzende Festlegungen im HH-Vollzug EUR	Ermächtigungs-übertragung aus 2018 EUR	Verfügbare Mittel abzgl. Ergebnis EUR	Ermächtigungs-übertragung nach 2020 EUR
			1	2	3	4	5	6	7	8
711330000805: Grundstücksverkäufe Vermögensveräußerung										
3	+	Einzahlungen aus der Veräußerung von Sachvermögen	0,00	40.000	70.640,00	30.640	0	0,00	30.640-	0,00
		68210000 Veräuß.Grundst.Geb.	0,00	40.000	70.640,00	30.640	0	0,00	30.640-	0,00
6	**=**	**Summe der Einzahlungen aus Investitionstätigkeit**	**0,00**	**40.000**	**70.640,00**	**30.640**	**0**	**0,00**	**30.640-**	**0,00**
13	**=**	**Summe der Auszahlungen aus Investitionstätigkeit**	**0,00**	**0**	**0,00**	**0**	**0**	**0,00**	**0**	**0,00**
14	**=**	**Saldo aus Investitionstätigkeit**	**0,00**	**40.000**	**70.640,00**	**30.640**	**0**	**0,00**	**30.640-**	**0,00**
16	**=**	**Gesamtkosten der Maßnahme**	**0,00**	**0**	**0,00**	**0**	**0**	**0,00**	**0**	**0,00**
711330000820: Grundstückskäufe - Nebenkosten										
6	**=**	**Summe der Einzahlungen aus Investitionstätigkeit**	**0,00**	**0**	**0,00**	**0**	**0**	**0,00**	**0**	**0,00**
7	-	Auszahlungen für den Erwerb von Grundstücken und Gebäuden	0,00	0	248,35-	248-	0	0,00	248	0,00
		78210000 ErwerbGrundst./Geb.	0,00	0	248,35-	248-	0	0,00	248	0,00
13	**=**	**Summe der Auszahlungen aus Investitionstätigkeit**	**0,00**	**0**	**248,35-**	**248-**	**0**	**0,00**	**248**	**0,00**
14	**=**	**Saldo aus Investitionstätigkeit**	**0,00**	**0**	**248,35-**	**248-**	**0**	**0,00**	**248**	**0,00**
16	**=**	**Gesamtkosten der Maßnahme**	**0,00**	**0**	**248,35-**	**248-**	**0**	**0,00**	**248**	**0,00**

3.4.2 THH 2: Dienstleistungen und Infrastruktur

THH2 Dienstleistungen und Infrastruktur

lfd. Nr.		Teilergebnisrechnung Ertrags- und Aufwandsarten	Ergebnis Vorjahr 2018 EUR	Fortgeschriebener Ansatz 2019 EUR	Ergebnis 2019 EUR	Vergleich Ergebnis-Ansatz EUR	Ergänzende Festlegungen im HH-Vollzug EUR	Ermächtigungs-übertragung aus 2018 EUR	Verfügbare Mittel abzgl. Ergebnis EUR	Ermächtigungs-übertragung nach 2020 EUR
			1	2	3	4	5	6	7	8
2	+	Zuweisungen und Zuwendungen, Umlagen	0,00	587.352	233.317,77	354.034-	0	0,00	354.034	0,00
		31330000 Sonstige allg. Zuweisungen Zweckv.	0,00	11.000	7.684,20	3.316-	0	0,00	3.316	0,00
		31410000 Zuweis. Lfd. Zwecke Land	0,00	573.852	222.081,28	351.771-	0	0,00	351.771	0,00
		31480000 Zuweis. lfd. Zwecke übr. Bereich	0,00	2.500	2.900,00	400	0	0,00	400-	0,00
		31480001 Spenden Schulobst	0,00	0	652,29	652	0	0,00	652-	0,00
3	+	Aufgelöste Investitionszuwendungen und -beiträge	0,00	0	183.179,61	183.180	0	0,00	183.180-	0,00
		31611000 Aufl. SoPo aus Zuweisungen Land	0,00	0	155.200,03	155.200	0	0,00	155.200-	0,00
		31612000 Aufl. SoPo aus Zuweisungen Kommunen	0,00	0	687,59	688	0	0,00	688-	0,00
		31617000 Aufl. SoPo aus Zuweisungen private Unter	0,00	0	3.871,73	3.872	0	0,00	3.872-	0,00
		31618000 Aufl. SoPo aus Zuweisungen übriger Berei	0,00	0	2.285,49	2.285	0	0,00	2.285-	0,00
		31620000 Aufl. SoPo aus Beiträgen	0,00	0	21.134,77	21.135	0	0,00	21.135-	0,00
5	+	Entgelte für öffentliche Leistungen oder Einrichtungen	0,00	782.520	643.098,81	139.421-	0	0,00	139.421	0,00
		33110000 Verwaltungsgebühren	0,00	5.860	9.275,45	3.415	0	0,00	3.415-	0,00
		33210000 Benutzungsgebühren und ähnliche Entgelte	0,00	612.760	652.389,32	39.629	0	0,00	39.629-	0,00

lfd. Nr.		Teilergebnisrechnung Ertrags- und Aufwandsarten	Ergebnis Vorjahr 2018 EUR	Fortgeschriebener Ansatz 2019 EUR	Ergebnis 2019 EUR	Vergleich Ergebnis-Ansatz EUR	Ergänzende Festlegungen im HH-Vollzug EUR	Ermächtigungs-übertragung aus 2018 EUR	Verfügbare Mittel abzgl. Ergebnis EUR	Ermächtigungs-übertragung nach 2020 EUR
			1	2	3	4	5	6	7	8
		33219999 Gebührenausgleichsrückstellung	0,00	0	153.651,00-	153.651-	0	0,00	153.651	0,00
		33220000 Elternbeiträge f.d.Betreuung v.K. 0- <3J	0,00	13.000	12.998,00	2-	0	0,00	2	0,00
		33610000 Zweckgebundene Abgaben	0,00	150.900	122.087,04	28.813-	0	0,00	28.813	0,00
6	+	Sonstige privatrechtliche Leistungsentgelte	0,00	17.330	11.290,12	6.040-	0	0,00	6.040	0,00
		34110000 Mieten und Pachten	0,00	14.145	8.987,88	5.157-	0	0,00	5.157	0,00
		34210000 Erträge aus Verkauf	0,00	1.460	781,06	679-	0	0,00	679	0,00
		34610000 Sonstige privatrechtl. Leistungsentgelte	0,00	1.725	1.521,18	204-	0	0,00	204	0,00
7	+	Kostenerstattungen und Kostenumlagen	0,00	25.399	35.607,62	10.209	0	0,00	10.209-	0,00
		34810000 Erstattungen vom Land	0,00	1.414	2.902,88	1.489	0	0,00	1.489-	0,00
		34820000 Erstattungen von Gemeinden und GV	0,00	3.645	14.998,51	11.354	0	0,00	11.354-	0,00
		34830000 Erstattungen von Zweckverbänden	0,00	3.510	0,00	3.510-	0	0,00	3.510	0,00
		34880000 Erstattungen von übrigen Bereichen	0,00	16.830	17.706,23	876	0	0,00	876-	0,00
10	+	Sonstige ordentliche Erträge	0,00	40.350	59.423,21	19.073	0	0,00	19.073-	0,00
		35110000 Konzessionsabgaben	0,00	31.000	44.909,09	13.909	0	0,00	13.909-	0,00
		35210000 Erstattung von Steuern	0,00	0	0,05	0	0	0,00	0-	0,00
		35710000 Auflösung von sonstigen Sonderposten	0,00	0	138,11	138	0	0,00	138-	0,00
		35910000 Andere sonstige ordentliche Erträge	0,00	9.350	14.375,96	5.026	0	0,00	5.026-	0,00

lfd. Nr.		Teilergebnisrechnung Ertrags- und Aufwandsarten	Ergebnis Vorjahr 2018 EUR	Fortgeschriebener Ansatz 2019 EUR	Ergebnis 2019 EUR	Vergleich Ergebnis-Ansatz EUR	Ergänzende Festlegungen im HH-Vollzug EUR	Ermächtigungs-übertragung aus 2018 EUR	Verfügbare Mittel abzgl. Ergebnis EUR	Ermächtigungs-übertragung nach 2020 EUR
			1	2	3	4	5	6	7	8
11	**=**	**Anteilige ordentliche Erträge**	**0,00**	**1.452.951**	**1.165.917,14**	**287.034-**	**0**	**0,00**	**287.034**	**0,00**
12	-	Personalaufwendungen	0,00	376.453-	407.648,04-	31.195-	0	0,00	31.195	0,00
		40120000 Dienstaufwendungen Beschäftigte	0,00	301.540-	325.032,91-	23.493-	0	0,00	23.493	0,00
		40220000 Beiträge zu Versorgungskasse Beschäftigt	0,00	20.830-	23.217,53-	2.388-	0	0,00	2.388	0,00
		40320000 Sozialversicherungsbeiträge Beschäftigte	0,00	54.075-	59.389,60-	5.315-	0	0,00	5.315	0,00
		40410000 Beihilfen, Unterstützungsl. Bedienstete	0,00	8-	8,00-	0	0	0,00	0	0,00
14	-	Aufwendungen für Sach- und Dienstleistungen	0,00	949.212-	338.397,16-	610.815	0	0,00	610.815-	0,00
		42110000 Unterh. Grundst. und bauli.Anlagen	0,00	19.738-	11.208,17-	8.530	0	0,00	8.530-	0,00
		42120000 Unterh. des sonst. unbeweglichen Vermöge	0,00	634.938-	93.940,15-	540.998	0	0,00	540.998-	0,00
		42210000 Unterhaltung des beweglichen Vermögens	0,00	24.358-	10.179,04-	14.179	0	0,00	14.179-	0,00
		42220000 Erwerb von geringwertigen Vermögensgegen	0,00	57.000-	21.460,61-	35.539	0	0,00	35.539-	0,00
		42310000 Mieten und Pachten	0,00	3.603-	5.231,55-	1.629-	0	0,00	1.629	0,00
		42411000 Aufwand für Strom	0,00	30.186-	35.731,62-	5.546-	0	0,00	5.546	0,00
		42412001 Aufwand für Energie - Heizöl/Pellets	0,00	22.100-	23.041,49-	941-	0	0,00	941	0,00
		42412002 Aufwand für Heizungsanlage	0,00	3.856-	7.588,71-	3.733-	0	0,00	3.733	0,00
		42413001 Aufwand für Wasserversorgung	0,00	4.346-	2.915,83-	1.430	0	0,00	1.430-	0,00

lfd. Nr.		Teilergebnisrechnung Ertrags- und Aufwandsarten	Ergebnis Vorjahr 2018 EUR	Fortgeschriebener Ansatz 2019 EUR	Ergebnis 2019 EUR	Vergleich Ergebnis-Ansatz EUR	Ergänzende Festlegungen im HH-Vollzug EUR	Ermächtigungs-übertragung aus 2018 EUR	Verfügbare Mittel abzgl. Ergebnis EUR	Ermächtigungs-übertragung nach 2020 EUR
			1	2	3	4	5	6	7	8
		42413002 Aufwand für Abwasserbeseitigung	0,00	3.404-	3.410,62-	7-	0	0,00	7	0,00
		42414000 Aufwand für Abfallbeseitigung	0,00	4.567-	6.232,11-	1.665-	0	0,00	1.665	0,00
		42415001 Aufwand für Reinigung	0,00	3.568-	2.689,69-	878	0	0,00	878-	0,00
		42415002 Aufwand für Winterdienst	0,00	550-	0,00	550	0	0,00	550-	0,00
		42416001 Aufwand für gebäudebezogene Versicherung	0,00	3.940-	4.073,76-	134-	0	0,00	134	0,00
		42416002 Aufwand für gebäudebezogene Steuern	0,00	678-	1.039,42-	361-	0	0,00	361	0,00
		42419000 sonstige Bewirtschaftung	0,00	2.940-	1.918,88-	1.021	0	0,00	1.021-	0,00
		42510000 Haltung von Fahrzeugen	0,00	12.301-	12.010,91-	290	0	0,00	290-	0,00
		42611000 Dienst- und Schutzkleidung	0,00	4.509-	3.185,37-	1.324	0	0,00	1.324-	0,00
		42612000 Aus- und Fortbildung	0,00	12.695-	5.630,31-	7.065	0	0,00	7.065-	0,00
		42619000 sonst. besondere Aufw. für Beschäftigte	0,00	0	400,00-	400-	0	0,00	400	0,00
		42712000 Ehrungen, Jubilare, u.ä.	0,00	7.970-	155,00-	7.815	0	0,00	7.815-	0,00
		42713000 Repräsentation, Sitzung, Veranstaltung	0,00	55.615-	54.884,97-	730	0	0,00	730-	0,00
		42714000 Öffentl.keitsarb., Infomaterial, Werbung	0,00	5.675-	2.828,21-	2.847	0	0,00	2.847-	0,00
		42716000 Wahlen, Abstimmungen, u.ä.	0,00	2.000-	1.905,19-	95	0	0,00	95-	0,00
		42717000 einzelne Budgets für versch. kl. Aufw.	0,00	6.400-	4.876,14-	1.524	0	0,00	1.524-	0,00
		42719000 sonst. besondere Verwalt.-/Betriebsaufw.	0,00	2.400-	603,68-	1.796	0	0,00	1.796-	0,00

lfd. Nr.		Teilergebnisrechnung Ertrags- und Aufwandsarten	Ergebnis Vorjahr 2018 EUR	Fortgeschriebener Ansatz 2019 EUR	Ergebnis 2019 EUR	Vergleich Ergebnis-Ansatz EUR	Ergänzende Festlegungen im HH-Vollzug EUR	Ermächtigungs-übertragung aus 2018 EUR	Verfügbare Mittel abzgl. Ergebnis EUR	Ermächtigungs-übertragung nach 2020 EUR
			1	2	3	4	5	6	7	8
		42810000 Aufwendungen f.d. Verbrauch von sonst. V	0,00	11.950-	11.922,87-	27	0	0,00	27-	0,00
		42810001 Aufwendung Essen	0,00	0	652,29-	652-	0	0,00	652	0,00
		42910000 Aufwendungen f.so. Sach-u. Dienstlstg.	0,00	7.925-	8.680,57-	756-	0	0,00	756	0,00
15	-	Abschreibungen	0,00	138.219-	452.727,59-	314.509-	0	0,00	314.509	0,00
		47110000 Abschreibung auf immaterielle VermG .und	0,00	138.219-	451.830,09-	313.611-	0	0,00	313.611	0,00
		47223000 AfA a. FO wg. unbefr. Niederschlagung +	0,00	0	897,50-	898-	0	0,00	898	0,00
17	-	Transferaufwendungen	0,00	5.856-	5.849,81-	6	0	0,00	6-	0,00
		43170000 Zuschüsse an private Unternehmen	0,00	869-	869,20-	0-	0	0,00	0	0,00
		43180000 Zuschüsse an übrige Bereiche	0,00	4.987-	4.980,61-	6	0	0,00	6-	0,00
18	-	Sonstige ordentliche Aufwendungen	0,00	492.084-	404.445,63-	87.638	0	0,00	87.638-	0,00
		44110000 Sonstige Personal- und Versorgungsaufw.	0,00	3.252-	3.727,57-	476-	0	0,00	476	0,00
		44210000 Aufw. f. ehrenamtl.u. sonst.Tätigkeit	0,00	3.700-	2.873,00-	827	0	0,00	827-	0,00
		44290000 Sonstige Aufwendungen Rechte und Dienste	0,00	66.495-	59.555,44-	6.940	0	0,00	6.940-	0,00
		44311000 Bürobedarf	0,00	1.450-	440,40-	1.010	0	0,00	1.010-	0,00
		44312000 Bücher und Zeitschriften	0,00	2.825-	843,51-	1.981	0	0,00	1.981-	0,00
		44313000 Post- und Telekommunikationsentgelte	0,00	4.134-	4.290,95-	157-	0	0,00	157	0,00
		44314000 öffentliche Bekanntmachungen	0,00	2.590-	5.695,74-	3.106-	0	0,00	3.106	0,00
		44315000 Dienstreisen, Fahrtkostenersätze	0,00	1.100-	587,83-	512	0	0,00	512-	0,00

lfd. Nr.		Teilergebnisrechnung Ertrags- und Aufwandsarten	Ergebnis Vorjahr 2018 EUR	Fortgeschriebener Ansatz 2019 EUR	Ergebnis 2019 EUR	Vergleich Ergebnis-Ansatz EUR	Ergänzende Festlegungen im HH-Vollzug EUR	Ermächtigungs-übertragung aus 2018 EUR	Verfügbare Mittel abzgl. Ergebnis EUR	Ermächtigungs-übertragung nach 2020 EUR
			1	2	3	4	5	6	7	8
		44316000 EDV-Aufwendungen	0,00	13.350-	9.698,98-	3.651	0	0,00	3.651-	0,00
		44319000 sonstige Geschäftsaufwendungen	0,00	19.498-	18.208,84-	1.289	0	0,00	1.289-	0,00
		44410000 Steuern, Versicher., Schadensfälle, Sond	0,00	20.985-	21.168,86-	184-	0	0,00	184	0,00
		44520000 Erstattungen an Gemeinden (GV)	0,00	81.840-	44.447,81-	37.392	0	0,00	37.392-	0,00
		44530000 Erstattungen an Zweckverbände u. dergl.	0,00	177.205-	144.401,74-	32.803	0	0,00	32.803-	0,00
		44550000 Erstattungen an verb. Unternehmen, Bet.,	0,00	83.160-	79.547,30-	3.613	0	0,00	3.613-	0,00
		44570000 Erstattungen an private Unternehmen	0,00	0	391,71-	392-	0	0,00	392	0,00
		44580000 Erstattungen an übrige Bereiche	0,00	9.000-	7.065,95-	1.934	0	0,00	1.934-	0,00
		44910000 Sonstige zw. Aufw.a. lfd.Vw-Tätigkeit	0,00	1.500-	1.500,00-	0	0	0,00	0	0,00
19	**=**	**Anteilige ordentliche Aufwendungen**	**0,00**	**1.961.824-**	**1.609.068,23-**	**352.756**	**0**	**0,00**	**352.756-**	**0,00**
20	**=**	**Anteiliges ordentliches Ergebnis**	**0,00**	**508.873-**	**443.151,09-**	**65.722**	**0**	**0,00**	**65.722-**	**0,00**
21	+	Erträge aus internen Leistungen	0,00	136.298	59.721,14	76.577-	0	0,00	76.577	0,00
		38110000 Erträge aus int. Leistungsbeziehungen	0,00	136.298	24.311,83	111.986-	0	0,00	111.986	0,00
		38115380 Ertrag Straßenentwässerungskosten anteil	0,00	0	35.409,31	35.409	0	0,00	35.409-	0,00
24	-	Aufwendungen für interne Leistungen	0,00	554.664-	870.884,83-	316.221-	0	0,00	316.221	0,00
		48110000 Aufw. a. int. Leistungsbeziehungen	0,00	554.664-	392.468,97-	162.195	0	0,00	162.195-	0,00

lfd. Nr.		Teilergebnisrechnung Ertrags- und Aufwandsarten	Ergebnis Vorjahr 2018 EUR	Fortgeschriebener Ansatz 2019 EUR	Ergebnis 2019 EUR	Vergleich Ergebnis-Ansatz EUR	Ergänzende Festlegungen im HH-Vollzug EUR	Ermächtigungs-übertragung aus 2018 EUR	Verfügbare Mittel abzgl. Ergebnis EUR	Ermächtigungs-übertragung nach 2020 EUR
			1	2	3	4	5	6	7	8
		48115380 Aufw. Straßenentwässerungskosten anteil	0,00	0	35.409,31-	35.409-	0	0,00	35.409	0,00
		92111000 Interne Leistungsv. Steuerungsleistungen	0,00	0	138.368,67-	138.369-	0	0,00	138.369	0,00
		92112000 Interne Leistungsv. Organisation u. EDV	0,00	0	14.956,52-	14.957-	0	0,00	14.957	0,00
		92112100 Interne Leistungsv. Personalwesen	0,00	0	4.757,44-	4.757-	0	0,00	4.757	0,00
		92112200 Interne Leistungsv. Finanzverw. Kasse	0,00	0	205.840,12-	205.840-	0	0,00	205.840	0,00
		92112400 Interne Leistungsv. Gebäudemanagement	0,00	0	5.911,64-	5.912-	0	0,00	5.912	0,00
		92112500 Interne Leistungsv. Grünanlagen, Bauhof	0,00	0	27.938,11-	27.938-	0	0,00	27.938	0,00
		92112600 Interne Leistungsv. Zentr. Dienstleistg.	0,00	0	42.760,77-	42.761-	0	0,00	42.761	0,00
		92113000 Interne Leistungsv. Presse/Öffentl.	0,00	0	2.473,28-	2.473-	0	0,00	2.473	0,00
27	-	kalkulatorische Kosten	0,00	0	279.656,53-	279.657-	0	0,00	279.657	0,00
		97110000 Kalk. Zinsen SoPo	0,00	0	255.864,00	255.864	0	0,00	255.864-	0,00
		98110000 Kalk. Zinsen	0,00	0	535.520,53-	535.521-	0	0,00	535.521	0,00
28	**=**	**Kalkulatorisches Ergebnis**	**0,00**	**418.366-**	**1.090.820,22-**	**672.454-**	**0**	**0,00**	**672.454**	**0,00**
29	**=**	**Nettoressourcenbedarf/-überschuss**	**0,00**	**927.239-**	**1.533.971,31-**	**606.732-**	**0**	**0,00**	**606.732**	**0,00**

THH2 Dienstleistungen und Infrastruktur

lfd. Nr.		Teilfinanzrechnung Einzahlungs- und Auszahlungsarten	Ergebnis Vorjahr 2018 EUR	Fortgeschriebener Ansatz 2019 EUR	Ergebnis 2019 EUR	Vergleich Ergebnis-Ansatz EUR	Ergänzende Festlegungen im HH-Vollzug EUR	Ermächtigungs-übertragung aus 2018 EUR	Verfügbare Mittel abzgl. Ergebnis EUR	Ermächtigungs-übertragung nach 2020 EUR
			1	2	3	4	5	6	7	8
1	+	Summe der Einzahlungen aus laufender Verwaltungstätigkeit	0,00	1.452.951	1.060.065,81	392.885-	0	0,00	392.885	0,00
		61330000 Sonstige allg. Zuweisungen Zweckv.	0,00	11.000	7.684,20	3.316-	0	0,00	3.316	0,00
		61410000 Zuweisungen und Zuschüsse für laufende Zwecke	0,00	573.852	204.399,60	369.452-	0	0,00	369.452	0,00
		61480000 Zuweis. lfd. Zwecke übr. Bereich	0,00	2.500	2.500,00	0	0	0,00	0	0,00
		63110000 Verwaltungsgebühren	0,00	5.860	9.250,45	3.390	0	0,00	3.390-	0,00
		63210000 Benutzungsgebühren und ähnliche Entgelte	0,00	612.760	654.898,23	42.138	0	0,00	42.138-	0,00
		63220000 Elternbeiträge f.d.Betreuung v.K. 0-<3J.Kitas+Kit	0,00	13.000	13.085,00	85	0	0,00	85-	0,00
		63610000 Zweckgebundene Abgaben	0,00	150.900	72.615,48	78.285-	0	0,00	78.285	0,00
		64110000 Mieten und Pachten	0,00	14.145	4.156,04	9.989-	0	0,00	9.989	0,00
		64210000 Einzahlungen aus Verkauf	0,00	1.460	405,75	1.054-	0	0,00	1.054	0,00
		64610000 Sonstige privatrechtl. Leistungsentgelte	0,00	1.725	1.521,18	204-	0	0,00	204	0,00
		64810000 Erstattungen vom Land	0,00	1.414	2.902,88	1.489	0	0,00	1.489-	0,00
		64820000 Erstattungen von Gemeinden und GV	0,00	3.645	14.301,91	10.657	0	0,00	10.657-	0,00
		64830000 Erstattungen von Zweckverbänden	0,00	3.510	3.493,91	16-	0	0,00	16	0,00
		64880000 Erstattungen von übrigen Bereichen	0,00	16.830	18.818,13	1.988	0	0,00	1.988-	0,00

lfd. Nr.		Teilfinanzrechnung Einzahlungs- und Auszahlungsarten	Ergebnis Vorjahr 2018 EUR	Fortgeschriebener Ansatz 2019 EUR	Ergebnis 2019 EUR	Vergleich Ergebnis-Ansatz EUR	Ergänzende Festlegungen im HH-Vollzug EUR	Ermächtigungs-übertragung aus 2018 EUR	Verfügbare Mittel abzgl. Ergebnis EUR	Ermächtigungs-übertragung nach 2020 EUR
			1	2	3	4	5	6	7	8
		65110000 Konzessionsabgaben	0,00	31.000	36.781,47	5.781	0	0,00	5.781-	0,00
		65910000 Andere sonst. Einz. aus ldf. Verwaltungstätigkeit	0,00	9.350	13.251,58	3.902	0	0,00	3.902-	0,00
2	-	Summe der Auszahlungen aus laufender Verwaltungstätigkeit	0,00	1.823.605-	1.139.753,25-	683.852	0	0,00	683.852-	0,00
		70120000 Dienstaufwendungen Beschäftigte	0,00	301.540-	325.032,91-	23.493-	0	0,00	23.493	0,00
		70220000 Beiträge zu Versorgungskasse Beschäftigte	0,00	20.830-	23.217,53-	2.388-	0	0,00	2.388	0,00
		70320000 Sozialversicherungsbeiträge Beschäftigte	0,00	54.075-	59.389,60-	5.315-	0	0,00	5.315	0,00
		70410000 Beihilfen, Unterstützungsl. Arbeitnehmer	0,00	8-	8,00-	0	0	0,00	0	0,00
		72110000 Unterh. der Grundst. und baul. Anlagen	0,00	19.738-	12.484,94-	7.253	0	0,00	7.253-	0,00
		72120000 Unterh. des sonst. Unbew. Vermögens	0,00	634.938-	85.679,06-	549.259	0	0,00	549.259-	0,00
		72210000 Unterh. des beweglichen Vermögens	0,00	24.358-	8.957,45-	15.401	0	0,00	15.401-	0,00
		72220000 Erwerb von geringwertigen Vermögensgegenständen	0,00	57.000-	22.924,59-	34.075	0	0,00	34.075-	0,00
		72310000 Mieten und Pachten	0,00	3.603-	5.145,35-	1.542-	0	0,00	1.542	0,00
		72411000 Aufwand für Strom	0,00	30.186-	23.446,70-	6.739	0	0,00	6.739-	0,00
		72412001 Aufwand für Energie - Heizöl/Pellets	0,00	22.100-	23.685,22-	1.585-	0	0,00	1.585	0,00
		72412002 Aufwand für Heizungsanlage	0,00	3.856-	5.380,45-	1.524-	0	0,00	1.524	0,00
		72413001 Aufwand für Wasserversorgung	0,00	4.346-	0,00	4.346	0	0,00	4.346-	0,00
		72413002 Aufwand für Abwasserbeseitigung	0,00	3.404-	0,00	3.404	0	0,00	3.404-	0,00

lfd. Nr.		Teilfinanzrechnung Einzahlungs- und Auszahlungsarten	Ergebnis Vorjahr 2018 EUR	Fortgeschriebener Ansatz 2019 EUR	Ergebnis 2019 EUR	Vergleich Ergebnis-Ansatz EUR	Ergänzende Festlegungen im HH-Vollzug EUR	Ermächtigungs-übertragung aus 2018 EUR	Verfügbare Mittel abzgl. Ergebnis EUR	Ermächtigungs-übertragung nach 2020 EUR
			1	2	3	4	5	6	7	8
		72414000 Aufwand für Abfallbeseitigung	0,00	4.567-	6.416,81-	1.850-	0	0,00	1.850	0,00
		72415001 Aufwand für Reinigung	0,00	3.568-	2.713,77-	854	0	0,00	854-	0,00
		72415002 Aufwand für Winterdienst	0,00	550-	0,00	550	0	0,00	550-	0,00
		72416001 Aufwand für gebäudebezogene Versicherung	0,00	3.940-	4.073,76-	134-	0	0,00	134	0,00
		72416002 Aufwand für gebäudebezogene Steuern	0,00	678-	1.039,42-	361-	0	0,00	361	0,00
		72419000 sonstige Bewirtschaftung	0,00	2.940-	1.918,88-	1.021	0	0,00	1.021-	0,00
		72510000 Haltung von Fahrzeugen	0,00	12.301-	11.940,30-	361	0	0,00	361-	0,00
		72611000 Dienst- und Schutzkleidung	0,00	4.509-	3.118,24-	1.391	0	0,00	1.391-	0,00
		72612000 Aus- und Fortbildung	0,00	12.695-	6.011,11-	6.684	0	0,00	6.684-	0,00
		72619000 sonst. besondere Aufw. für Beschäftigte	0,00	0	400,00-	400-	0	0,00	400	0,00
		72712000 Ehrungen, Jubilare, u.ä.	0,00	7.970-	155,00-	7.815	0	0,00	7.815-	0,00
		72713000 Repräsentation, Sitzung, Veranstaltung	0,00	55.615-	54.884,97-	730	0	0,00	730-	0,00
		72714000 Öffentl.keitsarb., Infomaterial, Werbung	0,00	5.675-	2.828,21-	2.847	0	0,00	2.847-	0,00
		72716000 Wahlen, Abstimmungen, u.ä.	0,00	2.000-	1.905,19-	95	0	0,00	95-	0,00
		72717000 einzelne Budgets für versch. kl. Aufw.	0,00	6.400-	4.283,43-	2.117	0	0,00	2.117-	0,00
		72719000 sonst. besondere Verwalt.-/Betriebsaufw.	0,00	2.400-	603,68-	1.796	0	0,00	1.796-	0,00
		72810000 Aufwendungen f.d. Verbrauch von sonst. Vorräten	0,00	11.950-	12.812,78-	863-	0	0,00	863	0,00

lfd. Nr.		Teilfinanzrechnung Einzahlungs- und Auszahlungsarten	Ergebnis Vorjahr 2018 EUR	Fortgeschriebener Ansatz 2019 EUR	Ergebnis 2019 EUR	Vergleich Ergebnis-Ansatz EUR	Ergänzende Festlegungen im HH-Vollzug EUR	Ermächtigungs-übertragung aus 2018 EUR	Verfügbare Mittel abzgl. Ergebnis EUR	Ermächtigungs-übertragung nach 2020 EUR
			1	2	3	4	5	6	7	8
		72910000 Auszahlungen für sonst. Dienstleistungen	0,00	7.925-	8.703,57-	779-	0	0,00	779	0,00
		73170000 Zuschüsse an private Unternehmen	0,00	869-	869,20-	0-	0	0,00	0	0,00
		73180000 Zuschüsse an übrige Bereich	0,00	4.987-	4.980,61-	6	0	0,00	6-	0,00
		74110000 Sonstige Personal- und Versorgungsausz.	0,00	3.252-	2.809,20-	443	0	0,00	443-	0,00
		74210000 Ausz. für ehrenamtl. u. sonst. Tätigkeit	0,00	3.700-	2.373,00-	1.327	0	0,00	1.327-	0,00
		74290000 Sonstige Aufwendungen Rechte und Dienste	0,00	66.495-	58.914,05-	7.581	0	0,00	7.581-	0,00
		74311000 Bürobedarf	0,00	1.450-	440,40-	1.010	0	0,00	1.010-	0,00
		74312000 Bücher und Zeitschriften	0,00	2.825-	843,51-	1.981	0	0,00	1.981-	0,00
		74313000 Post- und Telekommunikationsentgelte	0,00	4.134-	4.140,06-	6-	0	0,00	6	0,00
		74314000 öffentliche Bekanntmachungen	0,00	2.590-	5.739,03-	3.149-	0	0,00	3.149	0,00
		74315000 Dienstreisen, Fahrtkostenersätze	0,00	1.100-	587,83-	512	0	0,00	512-	0,00
		74316000 EDV-Aufwendungen	0,00	13.350-	10.012,99-	3.337	0	0,00	3.337-	0,00
		74319000 sonstige Geschäftsaufwendungen	0,00	19.498-	18.208,84-	1.289	0	0,00	1.289-	0,00
		74410000 Steuern, Versicher., Schadensfälle, Sonderabgaben	0,00	20.985-	21.168,86-	184-	0	0,00	184	0,00
		74520000 Erstattungen an Gemeinden (GV)	0,00	81.840-	58.031,61-	23.808	0	0,00	23.808-	0,00
		74530000 Erstattungen an Zweckverbände u. dergl.	0,00	177.205-	149.588,34-	27.617	0	0,00	27.617-	0,00
		74550000 Erstattungen an verb. Unternehmen, Bet., Sonderv.	0,00	83.160-	74.075,49-	9.085	0	0,00	9.085-	0,00

lfd. Nr.		Teilfinanzrechnung Einzahlungs- und Auszahlungsarten	Ergebnis Vorjahr 2018 EUR	Fortgeschriebener Ansatz 2019 EUR	Ergebnis 2019 EUR	Vergleich Ergebnis-Ansatz EUR	Ergänzende Festlegungen im HH-Vollzug EUR	Ermächtigungs-übertragung aus 2018 EUR	Verfügbare Mittel abzgl. Ergebnis EUR	Ermächtigungs-übertragung nach 2020 EUR
			1	2	3	4	5	6	7	8
		74570000 Erstattungen an private Unternehmen	0,00	0	391,71-	392-	0	0,00	392	0,00
		74580000 Erstattungen an übrige Bereiche	0,00	9.000-	5.917,60-	3.082	0	0,00	3.082-	0,00
		74910000 Sonstige zw. Aufw.a. lfd.Vw-Tätigkeit	0,00	1.500-	1.500,00-	0	0	0,00	0	0,00
3	**=**	**Anteiliger Zahlungsmittelüberschuss/-bedarf aus laufender Verwaltungstätigkeit**	**0,00**	**370.654-**	**79.687,44-**	**290.967**	**0**	**0,00**	**290.967-**	**0,00**
4	+	Einzahlungen aus Investitionszuwendungen	0,00	2.305.407	391.229,10	1.914.178-	0	0,00	1.914.178	0,00
		68110000 Investitionszu. vom Land	0,00	2.305.407	391.229,10	1.914.178-	0	0,00	1.914.178	0,00
5	+	Einzahlungen aus Investitionsbeiträgen und ähnlichen Entgelten für Investitionstätigkeit	0,00	6.000	0,00	6.000-	0	0,00	6.000	0,00
		68910000 Beiträge und ähnliche Entgelte	0,00	6.000	0,00	6.000-	0	0,00	6.000	0,00
9	**=**	**Summe der Einzahlungen aus Investitionstätigkeit**	**0,00**	**2.311.407**	**391.229,10**	**1.920.178-**	**0**	**0,00**	**1.920.178**	**0,00**
11	-	Auszahlungen für Baumaßnahmen	0,00	3.772.700-	371.339,08-	3.401.361	0	0,00	3.401.361-	0,00
		78710000 Auszahlung für Hochbaumaßnahmen	0,00	75.000-	0,00	75.000	0	0,00	75.000-	0,00
		78720000 Auszahlung für Tiefbaumaßnahmen	0,00	3.697.700-	19.988,38-	3.677.712	0	0,00	3.677.712-	0,00
		78730000 Auszahlung für sonst.Baumaßnahmen	0,00	0	351.350,70-	351.351-	0	0,00	351.351	0,00
12	-	Auszahlungen für den Erwerb von beweglichem Sachvermögen	0,00	72.770-	29.988,05-	42.782	0	0,00	42.782-	0,00
		78312000 Erw. bewegl. Verm.g. oberhalb der Wertgrenze	0,00	66.770-	29.988,05-	36.782	0	0,00	36.782-	0,00

lfd. Nr.		Teilfinanzrechnung Einzahlungs- und Auszahlungsarten	Ergebnis Vorjahr 2018 EUR	Fortgeschriebener Ansatz 2019 EUR	Ergebnis 2019 EUR	Vergleich Ergebnis-Ansatz EUR	Ergänzende Festlegungen im HH-Vollzug EUR	Ermächtigungs-übertragung aus 2018 EUR	Verfügbare Mittel abzgl. Ergebnis EUR	Ermächtigungs-übertragung nach 2020 EUR
			1	2	3	4	5	6	7	8
		78322000 Erw. bewegl. Verm.g. unterhalb der Wertgrenze	0,00	6.000-	0,00	6.000	0	0,00	6.000-	0,00
16	**=**	**Summe der Auszahlungen aus Investitionstätigkeit**	**0,00**	**3.845.470-**	**401.327,13-**	**3.444.143**	**0**	**0,00**	**3.444.143-**	**0,00**
17	**=**	**Anteiliger Finanzierungsmittelüberschuss/-bedarf aus Investitonstätigkeit**	**0,00**	**1.534.063-**	**10.098,03-**	**1.523.965**	**0**	**0,00**	**1.523.965-**	**0,00**
18	**=**	**Anteiliger veranschlagter Finanzierungsmittelüberschuss/-bedarf**	**0,00**	**1.904.717-**	**89.785,47-**	**1.814.932**	**0**	**0,00**	**1.814.932-**	**0,00**

THH2 Dienstleistungen und Infrastruktur
12 Sicherheit und Ordnung

lfd. Nr.		Teilergebnisrechnung Ertrags- und Aufwandsarten	Ergebnis Vorjahr 2018 EUR	Fortgeschriebener Ansatz 2019 EUR	Ergebnis 2019 EUR	Vergleich Ergebnis-Ansatz EUR	Ergänzende Festlegungen im HH-Vollzug EUR	Ermächtigungs-übertragung aus 2018 EUR	Verfügbare Mittel abzgl. Ergebnis EUR	Ermächtigungs-übertragung nach 2020 EUR
			1	2	3	4	5	6	7	8
2	+	Zuweisungen und Zuwendungen, Umlagen	0,00	3.870	3.700,00	170-	0	0,00	170	0,00
		31410000 Zuweis. Lfd. Zwecke Land	0,00	3.870	3.700,00	170-	0	0,00	170	0,00
3	+	Aufgelöste Investitionszuwendungen und -beiträge	0,00	0	16.074,07	16.074	0	0,00	16.074-	0,00
		31611000 Aufl. SoPo aus Zuweisungen Land	0,00	0	16.074,07	16.074	0	0,00	16.074-	0,00
5	+	Entgelte für öffentliche Leistungen oder Einrichtungen	0,00	5.160	9.493,50	4.334	0	0,00	4.334-	0,00
		33110000 Verwaltungsgebühren	0,00	5.160	9.028,00	3.868	0	0,00	3.868-	0,00
		33210000 Benutzungsgebühren und ähnliche Entgelte	0,00	0	465,50	466	0	0,00	466-	0,00
7	+	Kostenerstattungen und Kostenumlagen	0,00	3.250	3.535,50	286	0	0,00	286-	0,00
		34810000 Erstattungen vom Land	0,00	950	2.384,70	1.435	0	0,00	1.435-	0,00
		34820000 Erstattungen von Gemeinden und GV	0,00	300	0,00	300-	0	0,00	300	0,00
		34880000 Erstattungen von übrigen Bereichen	0,00	2.000	1.150,80	849-	0	0,00	849	0,00
10	+	Sonstige ordentliche Erträge	0,00	0	250,13	250	0	0,00	250-	0,00
		35710000 Auflösung von sonstigen Sonderposten	0,00	0	78,57	79	0	0,00	79-	0,00
		35910000 Andere sonstige ordentliche Erträge	0,00	0	171,56	172	0	0,00	172-	0,00

786 Enzklösterle

lfd. Nr.		Teilergebnisrechnung Ertrags- und Aufwandsarten	Ergebnis Vorjahr 2018 EUR	Fortgeschriebener Ansatz 2019 EUR	Ergebnis 2019 EUR	Vergleich Ergebnis-Ansatz EUR	Ergänzende Festlegungen im HH-Vollzug EUR	Ermächtigungs-übertragung aus 2018 EUR	Verfügbare Mittel abzgl. Ergebnis EUR	Ermächtigungs-übertragung nach 2020 EUR
			1	2	3	4	5	6	7	8
11	**=**	**Anteilige ordentliche Erträge**	**0,00**	**12.280**	**33.053,20**	**20.773**	**0**	**0,00**	**20.773-**	**0,00**
12	-	Personalaufwendungen	0,00	35.740-	35.949,17-	209-	0	0,00	209	0,00
		40120000 Dienstaufwendungen Beschäftigte	0,00	27.610-	27.778,25-	168-	0	0,00	168	0,00
		40220000 Beiträge zu Versorgungskasse Beschäftigt	0,00	2.590-	2.569,33-	21	0	0,00	21-	0,00
		40320000 Sozialversicherungsbeiträge Beschäftigte	0,00	5.540-	5.601,59-	62-	0	0,00	62	0,00
14	-	Aufwendungen für Sach- und Dienstleistungen	0,00	55.190-	43.079,66-	12.110	0	0,00	12.110-	0,00
		42110000 Unterh. Grundst. und bauli.Anlagen	0,00	3.242-	315,63-	2.926	0	0,00	2.926-	0,00
		42210000 Unterhaltung des beweglichen Vermögens	0,00	4.736-	3.626,11-	1.110	0	0,00	1.110-	0,00
		42220000 Erwerb von geringwertigen Vermögensgegen	0,00	5.270-	3.862,28-	1.408	0	0,00	1.408-	0,00
		42411000 Aufwand für Strom	0,00	974-	1.256,93-	283-	0	0,00	283	0,00
		42412001 Aufwand für Energie - Heizöl/Pellets	0,00	1.300-	2.321,55-	1.022-	0	0,00	1.022	0,00
		42412002 Aufwand für Heizungsanlage	0,00	560-	614,76-	55-	0	0,00	55	0,00
		42413001 Aufwand für Wasserversorgung	0,00	160-	247,33-	87-	0	0,00	87	0,00
		42413002 Aufwand für Abwasserbeseitigung	0,00	326-	436,11-	110-	0	0,00	110	0,00
		42414000 Aufwand für Abfallbeseitigung	0,00	47-	46,56-	0	0	0,00	0-	0,00
		42415001 Aufwand für Reinigung	0,00	100-	0,00	100	0	0,00	100-	0,00

lfd. Nr.		Teilergebnisrechnung Ertrags- und Aufwandsarten	Ergebnis Vorjahr 2018 EUR	Fortgeschriebener Ansatz 2019 EUR	Ergebnis 2019 EUR	Vergleich Ergebnis-Ansatz EUR	Ergänzende Festlegungen im HH-Vollzug EUR	Ermächtigungs-übertragung aus 2018 EUR	Verfügbare Mittel abzgl. Ergebnis EUR	Ermächtigungs-übertragung nach 2020 EUR
			1	2	3	4	5	6	7	8
		42415002 Aufwand für Winterdienst	0,00	50-	0,00	50	0	0,00	50-	0,00
		42416001 Aufwand für gebäudebezogene Versicherung	0,00	403-	402,86-	0	0	0,00	0-	0,00
		42419000 sonstige Bewirtschaftung	0,00	550-	41,53-	508	0	0,00	508-	0,00
		42510000 Haltung von Fahrzeugen	0,00	12.301-	11.841,56-	459	0	0,00	459-	0,00
		42611000 Dienst- und Schutzkleidung	0,00	3.316-	2.709,29-	607	0	0,00	607-	0,00
		42612000 Aus- und Fortbildung	0,00	11.705-	4.634,08-	7.071	0	0,00	7.071-	0,00
		42619000 sonst. besondere Aufw. für Beschäftigte	0,00	0	400,00-	400-	0	0,00	400	0,00
		42712000 Ehrungen, Jubilare, u.ä.	0,00	750-	45,00-	705	0	0,00	705-	0,00
		42713000 Repräsentation, Sitzung, Veranstaltung	0,00	200-	45,39-	155	0	0,00	155-	0,00
		42714000 Öffentl.keitsarb., Infomaterial, Werbung	0,00	0	709,24-	709-	0	0,00	709	0,00
		42716000 Wahlen, Abstimmungen, u.ä.	0,00	2.000-	1.905,19-	95	0	0,00	95-	0,00
		42910000 Aufwendungen f.so. Sach-u. Dienstlstg.	0,00	7.200-	7.618,26-	418-	0	0,00	418	0,00
15	-	Abschreibungen	0,00	7.295-	33.359,96-	26.065-	0	0,00	26.065	0,00
		47110000 Abschreibung auf immaterielle VermG .und	0,00	7.295-	33.359,96-	26.065-	0	0,00	26.065	0,00
17	-	Transferaufwendungen	0,00	2.280-	2.275,00-	5	0	0,00	5-	0,00
		43180000 Zuschüsse an übrige Bereiche	0,00	2.280-	2.275,00-	5	0	0,00	5-	0,00
18	-	Sonstige ordentliche Aufwendungen	0,00	19.007-	18.407,47-	600	0	0,00	600-	0,00

lfd. Nr.		Teilergebnisrechnung Ertrags- und Aufwandsarten	Ergebnis Vorjahr 2018 EUR	Fortgeschriebener Ansatz 2019 EUR	Ergebnis 2019 EUR	Vergleich Ergebnis-Ansatz EUR	Ergänzende Festlegungen im HH-Vollzug EUR	Ermächtigungs-übertragung aus 2018 EUR	Verfügbare Mittel abzgl. Ergebnis EUR	Ermächtigungs-übertragung nach 2020 EUR
			1	2	3	4	5	6	7	8
		44110000 Sonstige Personal- und Versorgungsaufw.	0,00	273-	304,62-	32-	0	0,00	32	0,00
		44210000 Aufw. f. ehrenamtl.u. sonst.Tätigkeit	0,00	1.500-	2.295,00-	795-	0	0,00	795	0,00
		44290000 Sonstige Aufwendungen Rechte und Dienste	0,00	510-	913,54-	404-	0	0,00	404	0,00
		44311000 Bürobedarf	0,00	250-	351,69-	102-	0	0,00	102	0,00
		44312000 Bücher und Zeitschriften	0,00	170-	384,81-	215-	0	0,00	215	0,00
		44313000 Post- und Telekommunikationsentgelte	0,00	885-	1.381,52-	497-	0	0,00	497	0,00
		44314000 öffentliche Bekanntmachungen	0,00	1.965-	4.374,09-	2.409-	0	0,00	2.409	0,00
		44315000 Dienstreisen, Fahrtkostenersätze	0,00	400-	278,02-	122	0	0,00	122-	0,00
		44316000 EDV-Aufwendungen	0,00	8.445-	6.417,40-	2.028	0	0,00	2.028-	0,00
		44410000 Steuern, Versicher., Schadensfälle, Sond	0,00	1.609-	1.604,78-	4	0	0,00	4-	0,00
		44520000 Erstattungen an Gemeinden (GV)	0,00	3.000-	102,00-	2.898	0	0,00	2.898-	0,00
19	**=**	**Anteilige ordentliche Aufwendungen**	**0,00**	**119.512-**	**133.071,26-**	**13.559-**	**0**	**0,00**	**13.559**	**0,00**
20	**=**	**Anteiliges ordentliches Ergebnis**	**0,00**	**107.232-**	**100.018,06-**	**7.214**	**0**	**0,00**	**7.214-**	**0,00**
21	+	Erträge aus internen Leistungen	0,00	46.698	0,00	46.698-	0	0,00	46.698	0,00
		38110000 Erträge aus int. Leistungsbeziehungen	0,00	46.698	0,00	46.698-	0	0,00	46.698	0,00
24	-	Aufwendungen für interne Leistungen	0,00	53.110-	31.720,58-	21.389	0	0,00	21.389-	0,00
		48110000 Aufw. a. int. Leistungsbeziehungen	0,00	53.110-	5.873,14-	47.237	0	0,00	47.237-	0,00

786 Enzklösterle

lfd. Nr.		Teilergebnisrechnung Ertrags- und Aufwandsarten	Ergebnis Vorjahr 2018 EUR	Fortgeschriebener Ansatz 2019 EUR	Ergebnis 2019 EUR	Vergleich Ergebnis-Ansatz EUR	Ergänzende Festlegungen im HH-Vollzug EUR	Ermächtigungs-übertragung aus 2018 EUR	Verfügbare Mittel abzgl. Ergebnis EUR	Ermächtigungs-übertragung nach 2020 EUR
			1	2	3	4	5	6	7	8
		92111000 Interne Leistungsv. Steuerungsleistungen	0,00	0	7.653,01-	7.653-	0	0,00	7.653	0,00
		92112000 Interne Leistungsv. Organisation u. EDV	0,00	0	1.024,45-	1.024-	0	0,00	1.024	0,00
		92112100 Interne Leistungsv. Personalwesen	0,00	0	416,28-	416-	0	0,00	416	0,00
		92112200 Interne Leistungsv. Finanzverw. Kasse	0,00	0	8.949,58-	8.950-	0	0,00	8.950	0,00
		92112400 Interne Leistungsv. Gebäudemanagement	0,00	0	4.433,77-	4.434-	0	0,00	4.434	0,00
		92112500 Interne Leistungsv. Grünanlagen, Bauhof	0,00	0	199,82-	200-	0	0,00	200	0,00
		92112600 Interne Leistungsv. Zentr. Dienstleistg.	0,00	0	2.700,66-	2.701-	0	0,00	2.701	0,00
		92113000 Interne Leistungsv. Presse/Öffentl.	0,00	0	469,87-	470-	0	0,00	470	0,00
27	-	kalkulatorische Kosten	0,00	0	8.979,90-	8.980-	0	0,00	8.980	0,00
		97110000 Kalk. Zinsen SoPo	0,00	0	21.192,09	21.192	0	0,00	21.192-	0,00
		98110000 Kalk. Zinsen	0,00	0	30.171,99-	30.172-	0	0,00	30.172	0,00
28	**=**	**Kalkulatorisches Ergebnis**	**0,00**	**6.412-**	**40.700,48-**	**34.288-**	**0**	**0,00**	**34.288**	**0,00**
29	**=**	**Nettoressourcenbedarf/-überschuss**	**0,00**	**113.644-**	**140.718,54-**	**27.075-**	**0**	**0,00**	**27.075**	**0,00**

THH2 Dienstleistungen und Infrastruktur
12 Sicherheit und Ordnung
1210 Statistik und Wahlen

lfd. Nr.		Teilergebnisrechnung Ertrags- und Aufwandsarten	Ergebnis Vorjahr 2018 EUR	Fortgeschriebener Ansatz 2019 EUR	Ergebnis 2019 EUR	Vergleich Ergebnis-Ansatz EUR	Ergänzende Festlegungen im HH-Vollzug EUR	Ermächtigungs-übertragung aus 2018 EUR	Verfügbare Mittel abzgl. Ergebnis EUR	Ermächtigungs-übertragung nach 2020 EUR
			1	2	3	4	5	6	7	8
7	+	Kostenerstattungen und Kostenumlagen	0,00	750	835,30	85	0	0,00	85-	0,00
		34810000 Erstattungen vom Land	0,00	750	835,30	85	0	0,00	85-	0,00
11	**=**	**Anteilige ordentliche Erträge**	**0,00**	**750**	**835,30**	**85**	**0**	**0,00**	**85-**	**0,00**
14	-	Aufwendungen für Sach- und Dienstleistungen	0,00	2.000-	2.177,39-	177-	0	0,00	177	0,00
		42612000 Aus- und Fortbildung	0,00	0	252,20-	252-	0	0,00	252	0,00
		42712000 Ehrungen, Jubilare, u.ä.	0,00	0	20,00-	20-	0	0,00	20	0,00
		42716000 Wahlen, Abstimmungen, u.ä.	0,00	2.000-	1.905,19-	95	0	0,00	95-	0,00
18	-	Sonstige ordentliche Aufwendungen	0,00	1.500-	5.370,96-	3.871-	0	0,00	3.871	0,00
		44210000 Aufw. f. ehrenamtl.u. sonst.Tätigkeit	0,00	0	795,00-	795-	0	0,00	795	0,00
		44313000 Post- und Telekommunikationsentgelte	0,00	0	625,69-	626-	0	0,00	626	0,00
		44314000 öffentliche Bekanntmachungen	0,00	1.500-	3.950,27-	2.450-	0	0,00	2.450	0,00
19	**=**	**Anteilige ordentliche Aufwendungen**	**0,00**	**3.500-**	**7.548,35-**	**4.048-**	**0**	**0,00**	**4.048**	**0,00**
20	**=**	**Anteiliges ordentliches Ergebnis**	**0,00**	**2.750-**	**6.713,05-**	**3.963-**	**0**	**0,00**	**3.963**	**0,00**
21	+	Erträge aus internen Leistungen	0,00	0	0,00	0	0	0,00	0	0,00

786 Enzklösterle

lfd. Nr.		Teilergebnisrechnung Ertrags- und Aufwandsarten	Ergebnis Vorjahr 2018 EUR	Fortgeschriebener Ansatz 2019 EUR	Ergebnis 2019 EUR	Vergleich Ergebnis-Ansatz EUR	Ergänzende Festlegungen im HH-Vollzug EUR	Ermächtigungs-übertragung aus 2018 EUR	Verfügbare Mittel abzgl. Ergebnis EUR	Ermächtigungs-übertragung nach 2020 EUR
			1	2	3	4	5	6	7	8
24	-	Aufwendungen für interne Leistungen	0,00	9.955-	3.048,22-	6.907	0	0,00	6.907-	0,00
		48110000 Aufw. a. int. Leistungsbeziehungen	0,00	9.955-	839,02-	9.116	0	0,00	9.116-	0,00
		92111000 Interne Leistungsv. Steuerungsleistungen	0,00	0	179,21-	179-	0	0,00	179	0,00
		92112000 Interne Leistungsv. Organisation u. EDV	0,00	0	409,78-	410-	0	0,00	410	0,00
		92112400 Interne Leistungsv. Gebäudemanagement	0,00	0	1.477,92-	1.478-	0	0,00	1.478	0,00
		92112500 Interne Leistungsv. Grünanlagen, Bauhof	0,00	0	92,83-	93-	0	0,00	93	0,00
		92113000 Interne Leistungsv. Presse/Öffentl.	0,00	0	49,46-	49-	0	0,00	49	0,00
28	**=**	**Kalkulatorisches Ergebnis**	**0,00**	**9.955-**	**3.048,22-**	**6.907**	**0**	**0,00**	**6.907-**	**0,00**
29	**=**	**Nettoressourcenbedarf/-überschuss**	**0,00**	**12.705-**	**9.761,27-**	**2.944**	**0**	**0,00**	**2.944-**	**0,00**

THH2 Dienstleistungen und Infrastruktur
12 Sicherheit und Ordnung
1220 Ordnungswesen

lfd. Nr.		Teilergebnisrechnung Ertrags- und Aufwandsarten	Ergebnis Vorjahr 2018 EUR	Fortgeschriebener Ansatz 2019 EUR	Ergebnis 2019 EUR	Vergleich Ergebnis-Ansatz EUR	Ergänzende Festlegungen im HH-Vollzug EUR	Ermächtigungs-übertragung aus 2018 EUR	Verfügbare Mittel abzgl. Ergebnis EUR	Ermächtigungs-übertragung nach 2020 EUR
			1	2	3	4	5	6	7	8
5	+	Entgelte für öffentliche Leistungen oder Einrichtungen	0,00	0	915,90	916	0	0,00	916-	0,00
		33110000 Verwaltungsgebühren	0,00	0	915,90	916	0	0,00	916-	0,00
11	**=**	**Anteilige ordentliche Erträge**	**0,00**	**0**	**915,90**	**916**	**0**	**0,00**	**916-**	**0,00**
14	-	Aufwendungen für Sach- und Dienstleistungen	0,00	700-	722,12-	22-	0	0,00	22	0,00
		42612000 Aus- und Fortbildung	0,00	500-	525,00-	25-	0	0,00	25	0,00
		42910000 Aufwendungen f.so. Sach-u. Dienstlstg.	0,00	200-	197,12-	3	0	0,00	3-	0,00
18	-	Sonstige ordentliche Aufwendungen	0,00	964-	1.340,27-	376-	0	0,00	376	0,00
		44311000 Bürobedarf	0,00	0	142,86-	143-	0	0,00	143	0,00
		44312000 Bücher und Zeitschriften	0,00	0	220,56-	221-	0	0,00	221	0,00
		44314000 öffentliche Bekanntmachungen	0,00	100-	63,92-	36	0	0,00	36-	0,00
		44315000 Dienstreisen, Fahrtkostenersätze	0,00	50-	126,00-	76-	0	0,00	76	0,00
		44316000 EDV-Aufwendungen	0,00	814-	786,93-	27	0	0,00	27-	0,00
19	**=**	**Anteilige ordentliche Aufwendungen**	**0,00**	**1.664-**	**2.062,39-**	**398-**	**0**	**0,00**	**398**	**0,00**
20	**=**	**Anteiliges ordentliches Ergebnis**	**0,00**	**1.664-**	**1.146,49-**	**518**	**0**	**0,00**	**518-**	**0,00**

786 Enzklösterle

lfd. Nr.		Teilergebnisrechnung Ertrags- und Aufwandsarten	Ergebnis Vorjahr 2018 EUR	Fortgeschriebener Ansatz 2019 EUR	Ergebnis 2019 EUR	Vergleich Ergebnis-Ansatz EUR	Ergänzende Festlegungen im HH-Vollzug EUR	Ermächtigungs-übertragung aus 2018 EUR	Verfügbare Mittel abzgl. Ergebnis EUR	Ermächtigungs-übertragung nach 2020 EUR
			1	2	3	4	5	6	7	8
21	+	Erträge aus internen Leistungen	0,00	0	0,00	0	0	0,00	0	0,00
24	-	Aufwendungen für interne Leistungen	0,00	9.164-	2.376,93-	6.787	0	0,00	6.787-	0,00
		48110000 Aufw. a. int. Leistungsbeziehungen	0,00	9.164-	839,02-	8.325	0	0,00	8.325-	0,00
		92111000 Interne Leistungsv. Steuerungsleistungen	0,00	0	111,04-	111-	0	0,00	111	0,00
		92112000 Interne Leistungsv. Organisation u. EDV	0,00	0	204,89-	205-	0	0,00	205	0,00
		92112100 Interne Leistungsv. Personalwesen	0,00	0	178,40-	178-	0	0,00	178	0,00
		92112500 Interne Leistungsv. Grünanlagen, Bauhof	0,00	0	19,71-	20-	0	0,00	20	0,00
		92112600 Interne Leistungsv. Zentr. Dienstleistg.	0,00	0	900,22-	900-	0	0,00	900	0,00
		92113000 Interne Leistungsv. Presse/Öffentl.	0,00	0	123,65-	124-	0	0,00	124	0,00
28	**=**	**Kalkulatorisches Ergebnis**	**0,00**	**9.164-**	**2.376,93-**	**6.787**	**0**	**0,00**	**6.787-**	**0,00**
29	**=**	**Nettoressourcenbedarf/-überschuss**	**0,00**	**10.828-**	**3.523,42-**	**7.305**	**0**	**0,00**	**7.305-**	**0,00**

THH2 Dienstleistungen und Infrastruktur
12 Sicherheit und Ordnung
1221 Verkehrswesen

lfd. Nr.		Teilergebnisrechnung Ertrags- und Aufwandsarten	Ergebnis Vorjahr 2018 EUR	Fortgeschriebener Ansatz 2019 EUR	Ergebnis 2019 EUR	Vergleich Ergebnis-Ansatz EUR	Ergänzende Festlegungen im HH-Vollzug EUR	Ermächtigungs-übertragung aus 2018 EUR	Verfügbare Mittel abzgl. Ergebnis EUR	Ermächtigungs-übertragung nach 2020 EUR
			1	2	3	4	5	6	7	8
11	**=**	**Anteilige ordentliche Erträge**	**0,00**	**0**	**0,00**	**0**	**0**	**0,00**	**0**	**0,00**
19	**=**	**Anteilige ordentliche Aufwendungen**	**0,00**	**0**	**0,00**	**0**	**0**	**0,00**	**0**	**0,00**
20	**=**	**Anteiliges ordentliches Ergebnis**	**0,00**	**0**	**0,00**	**0**	**0**	**0,00**	**0**	**0,00**
21	+	Erträge aus internen Leistungen	0,00	0	0,00	0	0	0,00	0	0,00
24	-	Aufwendungen für interne Leistungen	0,00	0	962,67-	963-	0	0,00	963	0,00
		48110000 Aufw. a. int. Leistungsbeziehungen	0,00	0	839,02-	839-	0	0,00	839	0,00
		92113000 Interne Leistungsv. Presse/Öffentl.	0,00	0	123,65-	124-	0	0,00	124	0,00
28	**=**	**Kalkulatorisches Ergebnis**	**0,00**	**0**	**962,67-**	**963-**	**0**	**0,00**	**963**	**0,00**
29	**=**	**Nettoressourcenbedarf/-überschuss**	**0,00**	**0**	**962,67-**	**963-**	**0**	**0,00**	**963**	**0,00**

THH2 Dienstleistungen und Infrastruktur
12 Sicherheit und Ordnung
1222 Einwohnerwesen

lfd. Nr.		Teilergebnisrechnung Ertrags- und Aufwandsarten	Ergebnis Vorjahr 2018 EUR	Fortgeschriebener Ansatz 2019 EUR	Ergebnis 2019 EUR	Vergleich Ergebnis-Ansatz EUR	Ergänzende Festlegungen im HH-Vollzug EUR	Ermächtigungs-übertragung aus 2018 EUR	Verfügbare Mittel abzgl. Ergebnis EUR	Ermächtigungs-übertragung nach 2020 EUR
			1	2	3	4	5	6	7	8
5	+	Entgelte für öffentliche Leistungen oder Einrichtungen	0,00	5.160	7.642,10	2.482	0	0,00	2.482-	0,00
		33110000 Verwaltungsgebühren	0,00	5.160	7.642,10	2.482	0	0,00	2.482-	0,00
11	**=**	**Anteilige ordentliche Erträge**	**0,00**	**5.160**	**7.642,10**	**2.482**	**0**	**0,00**	**2.482-**	**0,00**
12	-	Personalaufwendungen	0,00	35.740-	35.949,17-	209-	0	0,00	209	0,00
		40120000 Dienstaufwendungen Beschäftigte	0,00	27.610-	27.778,25-	168-	0	0,00	168	0,00
		40220000 Beiträge zu Versorgungskasse Beschäftigt	0,00	2.590-	2.569,33-	21	0	0,00	21-	0,00
		40320000 Sozialversicherungsbeiträge Beschäftigte	0,00	5.540-	5.601,59-	62-	0	0,00	62	0,00
14	-	Aufwendungen für Sach- und Dienstleistungen	0,00	5.750-	4.767,19-	983	0	0,00	983-	0,00
		42210000 Unterhaltung des beweglichen Vermögens	0,00	200-	0,00	200	0	0,00	200-	0,00
		42220000 Erwerb von geringwertigen Vermögensgegen	0,00	400-	0,00	400	0	0,00	400-	0,00
		42612000 Aus- und Fortbildung	0,00	750-	38,40-	712	0	0,00	712-	0,00
		42910000 Aufwendungen f.so. Sach-u. Dienstlstg.	0,00	4.400-	4.728,79-	329-	0	0,00	329	0,00

lfd. Nr.		Teilergebnisrechnung Ertrags- und Aufwandsarten	Ergebnis Vorjahr 2018 EUR	Fortgeschriebener Ansatz 2019 EUR	Ergebnis 2019 EUR	Vergleich Ergebnis-Ansatz EUR	Ergänzende Festlegungen im HH-Vollzug EUR	Ermächtigungs-übertragung aus 2018 EUR	Verfügbare Mittel abzgl. Ergebnis EUR	Ermächtigungs-übertragung nach 2020 EUR
			1	2	3	4	5	6	7	8
18	-	Sonstige ordentliche Aufwendungen	0,00	5.609-	6.471,56-	863-	0	0,00	863	0,00
		44110000 Sonstige Personal- und Versorgungsaufw.	0,00	273-	304,62-	32-	0	0,00	32	0,00
		44311000 Bürobedarf	0,00	200-	208,83-	9-	0	0,00	9	0,00
		44313000 Post- und Telekommunikationsentgelte	0,00	133-	107,33-	26	0	0,00	26-	0,00
		44314000 öffentliche Bekanntmachungen	0,00	300-	220,31-	80	0	0,00	80-	0,00
		44315000 Dienstreisen, Fahrtkostenersätze	0,00	150-	0,00	150	0	0,00	150-	0,00
		44316000 EDV-Aufwendungen	0,00	4.553-	5.630,47-	1.077-	0	0,00	1.077	0,00
19	**=**	**Anteilige ordentliche Aufwendungen**	**0,00**	**47.099-**	**47.187,92-**	**89-**	**0**	**0,00**	**89**	**0,00**
20	**=**	**Anteiliges ordentliches Ergebnis**	**0,00**	**41.939-**	**39.545,82-**	**2.393**	**0**	**0,00**	**2.393-**	**0,00**
21	+	Erträge aus internen Leistungen	0,00	46.698	0,00	46.698-	0	0,00	46.698	0,00
		38110000 Erträge aus int. Leistungsbeziehungen	0,00	46.698	0,00	46.698-	0	0,00	46.698	0,00
24	-	Aufwendungen für interne Leistungen	0,00	24.652-	12.082,96-	12.569	0	0,00	12.569-	0,00
		48110000 Aufw. a. int. Leistungsbeziehungen	0,00	24.652-	839,02-	23.813	0	0,00	23.813-	0,00
		92111000 Interne Leistungsv. Steuerungsleistungen	0,00	0	3.403,80-	3.404-	0	0,00	3.404	0,00
		92112100 Interne Leistungsv. Personalwesen	0,00	0	118,94-	119-	0	0,00	119	0,00
		92112200 Interne Leistungsv. Finanzverw. Kasse	0,00	0	4.474,79-	4.475-	0	0,00	4.475	0,00
		92112400 Interne Leistungsv. Gebäudemanagement	0,00	0	2.216,89-	2.217-	0	0,00	2.217	0,00

786 Enzklösterle

lfd. Nr.		Teilergebnisrechnung Ertrags- und Aufwandsarten	Ergebnis Vorjahr 2018 EUR	Fortgeschriebener Ansatz 2019 EUR	Ergebnis 2019 EUR	Vergleich Ergebnis-Ansatz EUR	Ergänzende Festlegungen im HH-Vollzug EUR	Ermächtigungs-übertragung aus 2018 EUR	Verfügbare Mittel abzgl. Ergebnis EUR	Ermächtigungs-übertragung nach 2020 EUR
			1	2	3	4	5	6	7	8
		92112500 Interne Leistungsv. Grünanlagen, Bauhof	0,00	0	5,65-	6-	0	0,00	6	0,00
		92112600 Interne Leistungsv. Zentr. Dienstleistg.	0,00	0	900,22-	900-	0	0,00	900	0,00
		92113000 Interne Leistungsv. Presse/Öffentl.	0,00	0	123,65-	124-	0	0,00	124	0,00
28	**=**	**Kalkulatorisches Ergebnis**	**0,00**	**22.046**	**12.082,96-**	**34.129-**	**0**	**0,00**	**34.129**	**0,00**
29	**=**	**Nettoressourcenbedarf/-überschuss**	**0,00**	**19.893-**	**51.628,78-**	**31.736-**	**0**	**0,00**	**31.736**	**0,00**

THH2 Dienstleistungen und Infrastruktur
12 Sicherheit und Ordnung
1223 Personenstandswesen

lfd. Nr.		Teilergebnisrechnung Ertrags- und Aufwandsarten	Ergebnis Vorjahr 2018 EUR	Fortgeschriebener Ansatz 2019 EUR	Ergebnis 2019 EUR	Vergleich Ergebnis-Ansatz EUR	Ergänzende Festlegungen im HH-Vollzug EUR	Ermächtigungs-übertragung aus 2018 EUR	Verfügbare Mittel abzgl. Ergebnis EUR	Ermächtigungs-übertragung nach 2020 EUR
			1	2	3	4	5	6	7	8
5	+	Entgelte für öffentliche Leistungen oder Einrichtungen	0,00	0	895,50	896	0	0,00	896-	0,00
		33110000 Verwaltungsgebühren	0,00	0	430,00	430	0	0,00	430-	0,00
		33210000 Benutzungsgebühren und ähnliche Entgelte	0,00	0	465,50	466	0	0,00	466-	0,00
11	**=**	**Anteilige ordentliche Erträge**	**0,00**	**0**	**895,50**	**896**	**0**	**0,00**	**896-**	**0,00**
14	-	Aufwendungen für Sach- und Dienstleistungen	0,00	1.100-	125,32-	975	0	0,00	975-	0,00
		42712000 Ehrungen, Jubilare, u.ä.	0,00	0	25,00-	25-	0	0,00	25	0,00
		42910000 Aufwendungen f.so. Sach-u. Dienstlstg.	0,00	1.100-	100,32-	1.000	0	0,00	1.000-	0,00
18	-	Sonstige ordentliche Aufwendungen	0,00	0	102,00-	102-	0	0,00	102	0,00
		44520000 Erstattungen an Gemeinden (GV)	0,00	0	102,00-	102-	0	0,00	102	0,00
19	**=**	**Anteilige ordentliche Aufwendungen**	**0,00**	**1.100-**	**227,32-**	**873**	**0**	**0,00**	**873-**	**0,00**
20	**=**	**Anteiliges ordentliches Ergebnis**	**0,00**	**1.100-**	**668,18**	**1.768**	**0**	**0,00**	**1.768-**	**0,00**
21	+	Erträge aus internen Leistungen	0,00	0	0,00	0	0	0,00	0	0,00
24	-	Aufwendungen für interne Leistungen	0,00	0	7.499,44-	7.499-	0	0,00	7.499	0,00

786 Enzklösterle

lfd. Nr.		Teilergebnisrechnung Ertrags- und Aufwandsarten	Ergebnis Vorjahr 2018 EUR	Fortgeschriebener Ansatz 2019 EUR	Ergebnis 2019 EUR	Vergleich Ergebnis-Ansatz EUR	Ergänzende Festlegungen im HH-Vollzug EUR	Ermächtigungs-übertragung aus 2018 EUR	Verfügbare Mittel abzgl. Ergebnis EUR	Ermächtigungs-übertragung nach 2020 EUR
			1	2	3	4	5	6	7	8
		48110000 Aufw. a. int. Leistungsbeziehungen	0,00	0	839,02-	839-	0	0,00	839	0,00
		92111000 Interne Leistungsv. Steuerungsleistungen	0,00	0	12,08-	12-	0	0,00	12	0,00
		92112000 Interne Leistungsv. Organisation u. EDV	0,00	0	409,78-	410-	0	0,00	410	0,00
		92112100 Interne Leistungsv. Personalwesen	0,00	0	118,94-	119-	0	0,00	119	0,00
		92112200 Interne Leistungsv. Finanzverw. Kasse	0,00	0	4.474,79-	4.475-	0	0,00	4.475	0,00
		92112400 Interne Leistungsv. Gebäudemanagement	0,00	0	738,96-	739-	0	0,00	739	0,00
		92112500 Interne Leistungsv. Grünanlagen, Bauhof	0,00	0	5,65-	6-	0	0,00	6	0,00
		92112600 Interne Leistungsv. Zentr. Dienstleistg.	0,00	0	900,22-	900-	0	0,00	900	0,00
28	**=**	**Kalkulatorisches Ergebnis**	**0,00**	**0**	**7.499,44-**	**7.499-**	**0**	**0,00**	**7.499**	**0,00**
29	**=**	**Nettoressourcenbedarf/-überschuss**	**0,00**	**1.100-**	**6.831,26-**	**5.731-**	**0**	**0,00**	**5.731**	**0,00**

THH2 Dienstleistungen und Infrastruktur
12 Sicherheit und Ordnung
1224 Kommunales Grundbuchwesen

lfd. Nr.		Teilergebnisrechnung Ertrags- und Aufwandsarten	Ergebnis Vorjahr 2018 EUR	Fortgeschriebener Ansatz 2019 EUR	Ergebnis 2019 EUR	Vergleich Ergebnis-Ansatz EUR	Ergänzende Festlegungen im HH-Vollzug EUR	Ermächtigungs-übertragung aus 2018 EUR	Verfügbare Mittel abzgl. Ergebnis EUR	Ermächtigungs-übertragung nach 2020 EUR
			1	2	3	4	5	6	7	8
11	**=**	**Anteilige ordentliche Erträge**	**0,00**	**0**	**0,00**	**0**	**0**	**0,00**	**0**	**0,00**
19	**=**	**Anteilige ordentliche Aufwendungen**	**0,00**	**0**	**0,00**	**0**	**0**	**0,00**	**0**	**0,00**
20	**=**	**Anteiliges ordentliches Ergebnis**	**0,00**	**0**	**0,00**	**0**	**0**	**0,00**	**0**	**0,00**
21	+	Erträge aus internen Leistungen	0,00	0	0,00	0	0	0,00	0	0,00
24	-	Aufwendungen für interne Leistungen	0,00	0	839,02-	839-	0	0,00	839	0,00
		48110000 Aufw. a. int. Leistungsbeziehungen	0,00	0	839,02-	839-	0	0,00	839	0,00
28	**=**	**Kalkulatorisches Ergebnis**	**0,00**	**0**	**839,02-**	**839-**	**0**	**0,00**	**839**	**0,00**
29	**=**	**Nettoressourcenbedarf/-überschuss**	**0,00**	**0**	**839,02-**	**839-**	**0**	**0,00**	**839**	**0,00**

THH2 Dienstleistungen und Infrastruktur
12 Sicherheit und Ordnung
1260 Brandschutz

lfd. Nr.		Teilergebnisrechnung Ertrags- und Aufwandsarten	Ergebnis Vorjahr 2018 EUR	Fortgeschriebener Ansatz 2019 EUR	Ergebnis 2019 EUR	Vergleich Ergebnis-Ansatz EUR	Ergänzende Festlegungen im HH-Vollzug EUR	Ermächtigungs-übertragung aus 2018 EUR	Verfügbare Mittel abzgl. Ergebnis EUR	Ermächtigungs-übertragung nach 2020 EUR
			1	2	3	4	5	6	7	8
2	+	Zuweisungen und Zuwendungen, Umlagen	0,00	3.870	3.700,00	170-	0	0,00	170	0,00
		31410000 Zuweis. Lfd. Zwecke Land	0,00	3.870	3.700,00	170-	0	0,00	170	0,00
3	+	Aufgelöste Investitionszuwendungen und -beiträge	0,00	0	16.074,07	16.074	0	0,00	16.074-	0,00
		31611000 Aufl. SoPo aus Zuweisungen Land	0,00	0	16.074,07	16.074	0	0,00	16.074-	0,00
5	+	Entgelte für öffentliche Leistungen oder Einrichtungen	0,00	0	40,00	40	0	0,00	40-	0,00
		33110000 Verwaltungsgebühren	0,00	0	40,00	40	0	0,00	40-	0,00
7	+	Kostenerstattungen und Kostenumlagen	0,00	2.500	2.700,20	200	0	0,00	200-	0,00
		34810000 Erstattungen vom Land	0,00	200	1.549,40	1.349	0	0,00	1.349-	0,00
		34820000 Erstattungen von Gemeinden und GV	0,00	300	0,00	300-	0	0,00	300	0,00
		34880000 Erstattungen von übrigen Bereichen	0,00	2.000	1.150,80	849-	0	0,00	849	0,00
10	+	Sonstige ordentliche Erträge	0,00	0	250,13	250	0	0,00	250-	0,00
		35710000 Auflösung von sonstigen Sonderposten	0,00	0	78,57	79	0	0,00	79-	0,00
		35910000 Andere sonstige ordentliche Erträge	0,00	0	171,56	172	0	0,00	172-	0,00

lfd. Nr.		Teilergebnisrechnung Ertrags- und Aufwandsarten	Ergebnis Vorjahr 2018 EUR	Fortgeschriebener Ansatz 2019 EUR	Ergebnis 2019 EUR	Vergleich Ergebnis-Ansatz EUR	Ergänzende Festlegungen im HH-Vollzug EUR	Ermächtigungs-übertragung aus 2018 EUR	Verfügbare Mittel abzgl. Ergebnis EUR	Ermächtigungs-übertragung nach 2020 EUR
			1	2	3	4	5	6	7	8
11	**=**	**Anteilige ordentliche Erträge**	**0,00**	**6.370**	**22.764,40**	**16.394**	**0**	**0,00**	**16.394-**	**0,00**
14	-	Aufwendungen für Sach- und Dienstleistungen	0,00	45.640-	35.287,64-	10.352	0	0,00	10.352-	0,00
		42110000 Unterh. Grundst. und bauli.Anlagen	0,00	3.242-	315,63-	2.926	0	0,00	2.926-	0,00
		42210000 Unterhaltung des beweglichen Vermögens	0,00	4.536-	3.626,11-	910	0	0,00	910-	0,00
		42220000 Erwerb von geringwertigen Vermögensgegen	0,00	4.870-	3.862,28-	1.008	0	0,00	1.008-	0,00
		42411000 Aufwand für Strom	0,00	974-	1.256,93-	283-	0	0,00	283	0,00
		42412001 Aufwand für Energie - Heizöl/Pellets	0,00	1.300-	2.321,55-	1.022-	0	0,00	1.022	0,00
		42412002 Aufwand für Heizungsanlage	0,00	560-	614,76-	55-	0	0,00	55	0,00
		42413001 Aufwand für Wasserversorgung	0,00	160-	247,33-	87-	0	0,00	87	0,00
		42413002 Aufwand für Abwasserbeseitigung	0,00	326-	436,11-	110-	0	0,00	110	0,00
		42414000 Aufwand für Abfallbeseitigung	0,00	47-	46,56-	0	0	0,00	0-	0,00
		42415001 Aufwand für Reinigung	0,00	100-	0,00	100	0	0,00	100-	0,00
		42415002 Aufwand für Winterdienst	0,00	50-	0,00	50	0	0,00	50-	0,00
		42416001 Aufwand für gebäudebezogene Versicherung	0,00	403-	402,86-	0	0	0,00	0-	0,00
		42419000 sonstige Bewirtschaftung	0,00	550-	41,53-	508	0	0,00	508-	0,00
		42510000 Haltung von Fahrzeugen	0,00	12.301-	11.841,56-	459	0	0,00	459-	0,00
		42611000 Dienst- und Schutzkleidung	0,00	3.316-	2.709,29-	607	0	0,00	607-	0,00

lfd. Nr.		Teilergebnisrechnung Ertrags- und Aufwandsarten	Ergebnis Vorjahr 2018 EUR	Fortgeschriebener Ansatz 2019 EUR	Ergebnis 2019 EUR	Vergleich Ergebnis-Ansatz EUR	Ergänzende Festlegungen im HH-Vollzug EUR	Ermächtigungs-übertragung aus 2018 EUR	Verfügbare Mittel abzgl. Ergebnis EUR	Ermächtigungs-übertragung nach 2020 EUR
			1	2	3	4	5	6	7	8
		42612000 Aus- und Fortbildung	0,00	10.455-	3.818,48-	6.637	0	0,00	6.637-	0,00
		42619000 sonst. besondere Aufw. für Beschäftigte	0,00	0	400,00-	400-	0	0,00	400	0,00
		42712000 Ehrungen, Jubilare, u.ä.	0,00	750-	0,00	750	0	0,00	750-	0,00
		42713000 Repräsentation, Sitzung, Veranstaltung	0,00	200-	45,39-	155	0	0,00	155-	0,00
		42714000 Öffentl.keitsarb., Infomaterial, Werbung	0,00	0	709,24-	709-	0	0,00	709	0,00
		42910000 Aufwendungen f.so. Sach-u. Dienstlstg.	0,00	1.500-	2.592,03-	1.092-	0	0,00	1.092	0,00
15	-	Abschreibungen	0,00	7.040-	33.359,96-	26.320-	0	0,00	26.320	0,00
		47110000 Abschreibung auf immaterielle VermG .und	0,00	7.040-	33.359,96-	26.320-	0	0,00	26.320	0,00
17	-	Transferaufwendungen	0,00	2.280-	2.275,00-	5	0	0,00	5-	0,00
		43180000 Zuschüsse an übrige Bereiche	0,00	2.280-	2.275,00-	5	0	0,00	5-	0,00
18	-	Sonstige ordentliche Aufwendungen	0,00	7.656-	4.455,98-	3.200	0	0,00	3.200-	0,00
		44210000 Aufw. f. ehrenamtl.u. sonst.Tätigkeit	0,00	1.500-	1.500,00-	0	0	0,00	0	0,00
		44290000 Sonstige Aufwendungen Rechte und Dienste	0,00	310-	313,60-	4-	0	0,00	4	0,00
		44311000 Bürobedarf	0,00	50-	0,00	50	0	0,00	50-	0,00
		44312000 Bücher und Zeitschriften	0,00	170-	164,25-	6	0	0,00	6-	0,00
		44313000 Post- und Telekommunikationsentgelte	0,00	752-	648,50-	104	0	0,00	104-	0,00
		44314000 öffentliche Bekanntmachungen	0,00	65-	72,83-	8-	0	0,00	8	0,00
		44315000 Dienstreisen, Fahrtkostenersätze	0,00	200-	152,02-	48	0	0,00	48-	0,00

lfd. Nr.		Teilergebnisrechnung Ertrags- und Aufwandsarten	Ergebnis Vorjahr 2018 EUR	Fortgeschriebener Ansatz 2019 EUR	Ergebnis 2019 EUR	Vergleich Ergebnis-Ansatz EUR	Ergänzende Festlegungen im HH-Vollzug EUR	Ermächtigungs-übertragung aus 2018 EUR	Verfügbare Mittel abzgl. Ergebnis EUR	Ermächtigungs-übertragung nach 2020 EUR
			1	2	3	4	5	6	7	8
		44410000 Steuern, Versicher., Schadensfälle, Sond	0,00	1.609-	1.604,78-	4	0	0,00	4-	0,00
		44520000 Erstattungen an Gemeinden (GV)	0,00	3.000-	0,00	3.000	0	0,00	3.000-	0,00
19	**=**	**Anteilige ordentliche Aufwendungen**	**0,00**	**62.616-**	**75.378,58-**	**12.763-**	**0**	**0,00**	**12.763**	**0,00**
20	**=**	**Anteiliges ordentliches Ergebnis**	**0,00**	**56.246-**	**52.614,18-**	**3.632**	**0**	**0,00**	**3.632-**	**0,00**
21	+	Erträge aus internen Leistungen	0,00	0	0,00	0	0	0,00	0	0,00
24	-	Aufwendungen für interne Leistungen	0,00	2.510-	3.927,43-	1.417-	0	0,00	1.417	0,00
		48110000 Aufw. a. int. Leistungsbeziehungen	0,00	2.510-	0,00	2.510	0	0,00	2.510-	0,00
		92111000 Interne Leistungsv. Steuerungsleistungen	0,00	0	3.927,43-	3.927-	0	0,00	3.927	0,00
27	-	kalkulatorische Kosten	0,00	0	8.979,90-	8.980-	0	0,00	8.980	0,00
		97110000 Kalk. Zinsen SoPo	0,00	0	21.192,09	21.192	0	0,00	21.192-	0,00
		98110000 Kalk. Zinsen	0,00	0	30.171,99-	30.172-	0	0,00	30.172	0,00
28	**=**	**Kalkulatorisches Ergebnis**	**0,00**	**2.510-**	**12.907,33-**	**10.397-**	**0**	**0,00**	**10.397**	**0,00**
29	**=**	**Nettoressourcenbedarf/-überschuss**	**0,00**	**58.756-**	**65.521,51-**	**6.766-**	**0**	**0,00**	**6.766**	**0,00**

THH2 Dienstleistungen und Infrastruktur
12 Sicherheit und Ordnung
1270 Rettungsdienst

lfd. Nr.		Teilergebnisrechnung Ertrags- und Aufwandsarten	Ergebnis Vorjahr 2018 EUR	Fortgeschriebener Ansatz 2019 EUR	Ergebnis 2019 EUR	Vergleich Ergebnis-Ansatz EUR	Ergänzende Festlegungen im HH-Vollzug EUR	Ermächtigungs-übertragung aus 2018 EUR	Verfügbare Mittel abzgl. Ergebnis EUR	Ermächtigungs-übertragung nach 2020 EUR
			1	2	3	4	5	6	7	8
11	**=**	**Anteilige ordentliche Erträge**	**0,00**	**0**	**0,00**	**0**	**0**	**0,00**	**0**	**0,00**
18	-	Sonstige ordentliche Aufwendungen	0,00	200-	599,94-	400-	0	0,00	400	0,00
		44290000 Sonstige Aufwendungen Rechte und Dienste	0,00	200-	599,94-	400-	0	0,00	400	0,00
19	**=**	**Anteilige ordentliche Aufwendungen**	**0,00**	**200-**	**599,94-**	**400-**	**0**	**0,00**	**400**	**0,00**
20	**=**	**Anteiliges ordentliches Ergebnis**	**0,00**	**200-**	**599,94-**	**400-**	**0**	**0,00**	**400**	**0,00**
21	+	Erträge aus internen Leistungen	0,00	0	0,00	0	0	0,00	0	0,00
24	-	Aufwendungen für interne Leistungen	0,00	0	17,33-	17-	0	0,00	17	0,00
		92111000 Interne Leistungsv. Steuerungsleistungen	0,00	0	17,33-	17-	0	0,00	17	0,00
28	**=**	**Kalkulatorisches Ergebnis**	**0,00**	**0**	**17,33-**	**17-**	**0**	**0,00**	**17**	**0,00**
29	**=**	**Nettoressourcenbedarf/-überschuss**	**0,00**	**200-**	**617,27-**	**417-**	**0**	**0,00**	**417**	**0,00**

THH2 Dienstleistungen und Infrastruktur
12 Sicherheit und Ordnung
1280 Katastrophenschutz

lfd. Nr.		Teilergebnisrechnung Ertrags- und Aufwandsarten	Ergebnis Vorjahr 2018 EUR	Fortgeschriebener Ansatz 2019 EUR	Ergebnis 2019 EUR	Vergleich Ergebnis-Ansatz EUR	Ergänzende Festlegungen im HH-Vollzug EUR	Ermächtigungs-übertragung aus 2018 EUR	Verfügbare Mittel abzgl. Ergebnis EUR	Ermächtigungs-übertragung nach 2020 EUR
			1	2	3	4	5	6	7	8
11	**=**	**Anteilige ordentliche Erträge**	**0,00**	**0**	**0,00**	**0**	**0**	**0,00**	**0**	**0,00**
15	-	Abschreibungen	0,00	255-	0,00	255	0	0,00	255-	0,00
		47110000 Abschreibung auf immaterielle VermG .und	0,00	255-	0,00	255	0	0,00	255-	0,00
18	-	Sonstige ordentliche Aufwendungen	0,00	3.078-	66,76-	3.011	0	0,00	3.011-	0,00
		44314000 öffentliche Bekanntmachungen	0,00	0	66,76-	67-	0	0,00	67	0,00
		44316000 EDV-Aufwendungen	0,00	3.078-	0,00	3.078	0	0,00	3.078-	0,00
19	**=**	**Anteilige ordentliche Aufwendungen**	**0,00**	**3.333-**	**66,76-**	**3.266**	**0**	**0,00**	**3.266-**	**0,00**
20	**=**	**Anteiliges ordentliches Ergebnis**	**0,00**	**3.333-**	**66,76-**	**3.266**	**0**	**0,00**	**3.266-**	**0,00**
21	+	Erträge aus internen Leistungen	0,00	0	0,00	0	0	0,00	0	0,00
24	-	Aufwendungen für interne Leistungen	0,00	6.829-	966,58-	5.862	0	0,00	5.862-	0,00
		48110000 Aufw. a. int. Leistungsbeziehungen	0,00	6.829-	839,02-	5.990	0	0,00	5.990-	0,00
		92111000 Interne Leistungsv. Steuerungsleistungen	0,00	0	2,12-	2-	0	0,00	2	0,00
		92112500 Interne Leistungsv. Grünanlagen, Bauhof	0,00	0	75,98-	76-	0	0,00	76	0,00
		92113000 Interne Leistungsv. Presse/Öffentl.	0,00	0	49,46-	49-	0	0,00	49	0,00

786 Enzklösterle

lfd. Nr.		Teilergebnisrechnung Ertrags- und Aufwandsarten	Ergebnis Vorjahr 2018 EUR	Fortgeschriebener Ansatz 2019 EUR	Ergebnis 2019 EUR	Vergleich Ergebnis-Ansatz EUR	Ergänzende Festlegungen im HH-Vollzug EUR	Ermächtigungs-übertragung aus 2018 EUR	Verfügbare Mittel abzgl. Ergebnis EUR	Ermächtigungs-übertragung nach 2020 EUR
			1	2	3	4	5	6	7	8
28	**=**	**Kalkulatorisches Ergebnis**	**0,00**	**6.829-**	**966,58-**	**5.862**	**0**	**0,00**	**5.862-**	**0,00**
29	**=**	**Nettoressourcenbedarf/-überschuss**	**0,00**	**10.162-**	**1.033,34-**	**9.129**	**0**	**0,00**	**9.129-**	**0,00**

THH2 Dienstleistungen und Infrastruktur
21 Schulträgeraufgaben

lfd. Nr.		Teilergebnisrechnung Ertrags- und Aufwandsarten	Ergebnis Vorjahr 2018 EUR	Fortgeschriebener Ansatz 2019 EUR	Ergebnis 2019 EUR	Vergleich Ergebnis-Ansatz EUR	Ergänzende Festlegungen im HH-Vollzug EUR	Ermächtigungs-übertragung aus 2018 EUR	Verfügbare Mittel abzgl. Ergebnis EUR	Ermächtigungs-übertragung nach 2020 EUR
			1	2	3	4	5	6	7	8
2	+	Zuweisungen und Zuwendungen, Umlagen	0,00	0	652,29	652	0	0,00	652-	0,00
		31480001 Spenden Schulobst	0,00	0	652,29	652	0	0,00	652-	0,00
3	+	Aufgelöste Investitionszuwendungen und -beiträge	0,00	0	11.885,71	11.886	0	0,00	11.886-	0,00
		31611000 Aufl. SoPo aus Zuweisungen Land	0,00	0	11.885,71	11.886	0	0,00	11.886-	0,00
7	+	Kostenerstattungen und Kostenumlagen	0,00	3.510	2.235,00	1.275-	0	0,00	1.275	0,00
		34830000 Erstattungen von Zweckverbänden	0,00	3.510	0,00	3.510-	0	0,00	3.510	0,00
		34880000 Erstattungen von übrigen Bereichen	0,00	0	2.235,00	2.235	0	0,00	2.235-	0,00
10	+	Sonstige ordentliche Erträge	0,00	600	386,48	214-	0	0,00	214	0,00
		35910000 Andere sonstige ordentliche Erträge	0,00	600	386,48	214-	0	0,00	214	0,00
11	**=**	**Anteilige ordentliche Erträge**	**0,00**	**4.110**	**15.159,48**	**11.049**	**0**	**0,00**	**11.049-**	**0,00**
12	-	Personalaufwendungen	0,00	15.665-	24.311,83-	8.647-	0	0,00	8.647	0,00
		40120000 Dienstaufwendungen Beschäftigte	0,00	12.060-	18.725,15-	6.665-	0	0,00	6.665	0,00
		40220000 Beiträge zu Versorgungskasse Beschäftigt	0,00	1.065-	1.638,37-	573-	0	0,00	573	0,00
		40320000 Sozialversicherungsbeiträge Beschäftigte	0,00	2.540-	3.948,31-	1.408-	0	0,00	1.408	0,00

786 Enzklösterle

lfd. Nr.		Teilergebnisrechnung Ertrags- und Aufwandsarten	Ergebnis Vorjahr 2018 EUR	Fortgeschriebener Ansatz 2019 EUR	Ergebnis 2019 EUR	Vergleich Ergebnis-Ansatz EUR	Ergänzende Festlegungen im HH-Vollzug EUR	Ermächtigungs-übertragung aus 2018 EUR	Verfügbare Mittel abzgl. Ergebnis EUR	Ermächtigungs-übertragung nach 2020 EUR
			1	2	3	4	5	6	7	8
14	-	Aufwendungen für Sach- und Dienstleistungen	0,00	16.649-	19.694,40-	3.045-	0	0,00	3.045	0,00
		42110000 Unterh. Grundst. und bauli.Anlagen	0,00	2.017-	2.208,71-	192-	0	0,00	192	0,00
		42210000 Unterhaltung des beweglichen Vermögens	0,00	784-	3,50-	781	0	0,00	781-	0,00
		42310000 Mieten und Pachten	0,00	0	241,87-	242-	0	0,00	242	0,00
		42411000 Aufwand für Strom	0,00	2.670-	3.572,38-	902-	0	0,00	902	0,00
		42412001 Aufwand für Energie - Heizöl/Pellets	0,00	5.900-	6.258,45-	358-	0	0,00	358	0,00
		42412002 Aufwand für Heizungsanlage	0,00	883-	3.143,95-	2.261-	0	0,00	2.261	0,00
		42413001 Aufwand für Wasserversorgung	0,00	480-	461,26-	19	0	0,00	19-	0,00
		42413002 Aufwand für Abwasserbeseitigung	0,00	1.030-	941,97-	88	0	0,00	88-	0,00
		42414000 Aufwand für Abfallbeseitigung	0,00	47-	46,56-	0	0	0,00	0-	0,00
		42415001 Aufwand für Reinigung	0,00	1.338-	931,00-	407	0	0,00	407-	0,00
		42415002 Aufwand für Winterdienst	0,00	100-	0,00	100	0	0,00	100-	0,00
		42416001 Aufwand für gebäudebezogene Versicherung	0,00	800-	800,37-	0-	0	0,00	0	0,00
		42419000 sonstige Bewirtschaftung	0,00	600-	409,19-	191	0	0,00	191-	0,00
		42810000 Aufwendungen f.d. Verbrauch von sonst. V	0,00	0	22,90-	23-	0	0,00	23	0,00
		42810001 Aufwendung Essen	0,00	0	652,29-	652-	0	0,00	652	0,00
15	-	Abschreibungen	0,00	2.865-	15.452,36-	12.587-	0	0,00	12.587	0,00

lfd. Nr.		Teilergebnisrechnung Ertrags- und Aufwandsarten	Ergebnis Vorjahr 2018 EUR	Fortgeschriebener Ansatz 2019 EUR	Ergebnis 2019 EUR	Vergleich Ergebnis-Ansatz EUR	Ergänzende Festlegungen im HH-Vollzug EUR	Ermächtigungs-übertragung aus 2018 EUR	Verfügbare Mittel abzgl. Ergebnis EUR	Ermächtigungs-übertragung nach 2020 EUR
			1	2	3	4	5	6	7	8
		47110000 Abschreibung auf immaterielle VermG .und	0,00	2.865-	15.452,36-	12.587-	0	0,00	12.587	0,00
18	-	Sonstige ordentliche Aufwendungen	0,00	30.719-	22.322,77-	8.396	0	0,00	8.396-	0,00
		44110000 Sonstige Personal- und Versorgungsaufw.	0,00	273-	369,23-	96-	0	0,00	96	0,00
		44290000 Sonstige Aufwendungen Rechte und Dienste	0,00	26-	25,56-	0	0	0,00	0-	0,00
		44311000 Bürobedarf	0,00	0	1,11	1	0	0,00	1-	0,00
		44313000 Post- und Telekommunikationsentgelte	0,00	7-	6,00-	1	0	0,00	1-	0,00
		44314000 öffentliche Bekanntmachungen	0,00	0	82,53-	83-	0	0,00	83	0,00
		44319000 sonstige Geschäftsaufwendungen	0,00	33-	240,09-	207-	0	0,00	207	0,00
		44410000 Steuern, Versicher., Schadensfälle, Sond	0,00	7.335-	7.335,19-	0-	0	0,00	0	0,00
		44520000 Erstattungen an Gemeinden (GV)	0,00	340-	0,00	340	0	0,00	340-	0,00
		44530000 Erstattungen an Zweckverbände u. dergl.	0,00	22.705-	14.265,28-	8.440	0	0,00	8.440-	0,00
19	**=**	**Anteilige ordentliche Aufwendungen**	**0,00**	**65.898-**	**81.781,36-**	**15.883-**	**0**	**0,00**	**15.883**	**0,00**
20	**=**	**Anteiliges ordentliches Ergebnis**	**0,00**	**61.788-**	**66.621,88-**	**4.834-**	**0**	**0,00**	**4.834**	**0,00**
21	+	Erträge aus internen Leistungen	0,00	0	24.311,83	24.312	0	0,00	24.312-	0,00
		38110000 Erträge aus int. Leistungsbeziehungen	0,00	0	24.311,83	24.312	0	0,00	24.312-	0,00
24	-	Aufwendungen für interne Leistungen	0,00	19.572-	27.115,02-	7.543-	0	0,00	7.543	0,00
		48110000 Aufw. a. int. Leistungsbeziehungen	0,00	19.572-	1.386,95-	18.185	0	0,00	18.185-	0,00

786 Enzklösterle

lfd. Nr.		Teilergebnisrechnung Ertrags- und Aufwandsarten	Ergebnis Vorjahr 2018 EUR	Fortgeschriebener Ansatz 2019 EUR	Ergebnis 2019 EUR	Vergleich Ergebnis-Ansatz EUR	Ergänzende Festlegungen im HH-Vollzug EUR	Ermächtigungs-übertragung aus 2018 EUR	Verfügbare Mittel abzgl. Ergebnis EUR	Ermächtigungs-übertragung nach 2020 EUR
			1	2	3	4	5	6	7	8
		92111000 Interne Leistungsv. Steuerungsleistungen	0,00	0	7.481,70-	7.482-	0	0,00	7.482	0,00
		92112000 Interne Leistungsv. Organisation u. EDV	0,00	0	2.048,83-	2.049-	0	0,00	2.049	0,00
		92112100 Interne Leistungsv. Personalwesen	0,00	0	1.189,40-	1.189-	0	0,00	1.189	0,00
		92112200 Interne Leistungsv. Finanzverw. Kasse	0,00	0	8.949,55-	8.950-	0	0,00	8.950	0,00
		92112500 Interne Leistungsv. Grünanlagen, Bauhof	0,00	0	484,09-	484-	0	0,00	484	0,00
		92112600 Interne Leistungsv. Zentr. Dienstleistg.	0,00	0	5.401,39-	5.401-	0	0,00	5.401	0,00
		92113000 Interne Leistungsv. Presse/Öffentl.	0,00	0	173,11-	173-	0	0,00	173	0,00
27	-	kalkulatorische Kosten	0,00	0	4.829,83-	4.830-	0	0,00	4.830	0,00
		97110000 Kalk. Zinsen SoPo	0,00	0	16.095,24	16.095	0	0,00	16.095-	0,00
		98110000 Kalk. Zinsen	0,00	0	20.925,07-	20.925-	0	0,00	20.925	0,00
28	**=**	**Kalkulatorisches Ergebnis**	**0,00**	**19.572-**	**7.633,02-**	**11.939**	**0**	**0,00**	**11.939-**	**0,00**
29	**=**	**Nettoressourcenbedarf/-überschuss**	**0,00**	**81.360-**	**74.254,90-**	**7.105**	**0**	**0,00**	**7.105-**	**0,00**

THH2 Dienstleistungen und Infrastruktur
21 Schulträgeraufgaben
2110 Allgemeinbildende Schulen

lfd. Nr.		Teilergebnisrechnung Ertrags- und Aufwandsarten	Ergebnis Vorjahr 2018 EUR	Fortgeschriebener Ansatz 2019 EUR	Ergebnis 2019 EUR	Vergleich Ergebnis-Ansatz EUR	Ergänzende Festlegungen im HH-Vollzug EUR	Ermächtigungs-übertragung aus 2018 EUR	Verfügbare Mittel abzgl. Ergebnis EUR	Ermächtigungs-übertragung nach 2020 EUR
			1	2	3	4	5	6	7	8
2	+	Zuweisungen und Zuwendungen, Umlagen	0,00	0	652,29	652	0	0,00	652-	0,00
		31480001 Spenden Schulobst	0,00	0	652,29	652	0	0,00	652-	0,00
3	+	Aufgelöste Investitionszuwendungen und -beiträge	0,00	0	11.885,71	11.886	0	0,00	11.886-	0,00
		31611000 Aufl. SoPo aus Zuweisungen Land	0,00	0	11.885,71	11.886	0	0,00	11.886-	0,00
7	+	Kostenerstattungen und Kostenumlagen	0,00	3.510	2.235,00	1.275-	0	0,00	1.275	0,00
		34830000 Erstattungen von Zweckverbänden	0,00	3.510	0,00	3.510-	0	0,00	3.510	0,00
		34880000 Erstattungen von übrigen Bereichen	0,00	0	2.235,00	2.235	0	0,00	2.235-	0,00
10	+	Sonstige ordentliche Erträge	0,00	0	386,48	386	0	0,00	386-	0,00
		35910000 Andere sonstige ordentliche Erträge	0,00	0	386,48	386	0	0,00	386-	0,00
11	**=**	**Anteilige ordentliche Erträge**	**0,00**	**3.510**	**15.159,48**	**11.649**	**0**	**0,00**	**11.649-**	**0,00**
12	-	Personalaufwendungen	0,00	15.665-	24.311,83-	8.647-	0	0,00	8.647	0,00
		40120000 Dienstaufwendungen Beschäftigte	0,00	12.060-	18.725,15-	6.665-	0	0,00	6.665	0,00
		40220000 Beiträge zu Versorgungskasse Beschäftigt	0,00	1.065-	1.638,37-	573-	0	0,00	573	0,00

lfd. Nr.		Teilergebnisrechnung Ertrags- und Aufwandsarten	Ergebnis Vorjahr 2018 EUR	Fortgeschriebener Ansatz 2019 EUR	Ergebnis 2019 EUR	Vergleich Ergebnis-Ansatz EUR	Ergänzende Festlegungen im HH-Vollzug EUR	Ermächtigungs-übertragung aus 2018 EUR	Verfügbare Mittel abzgl. Ergebnis EUR	Ermächtigungs-übertragung nach 2020 EUR
			1	2	3	4	5	6	7	8
		40320000 Sozialversicherungsbeiträge Beschäftigte	0,00	2.540-	3.948,31-	1.408-	0	0,00	1.408	0,00
14	-	Aufwendungen für Sach- und Dienstleistungen	0,00	16.649-	19.694,40-	3.045-	0	0,00	3.045	0,00
		42110000 Unterh. Grundst. und bauli.Anlagen	0,00	2.017-	2.208,71-	192-	0	0,00	192	0,00
		42210000 Unterhaltung des beweglichen Vermögens	0,00	784-	3,50-	781	0	0,00	781-	0,00
		42310000 Mieten und Pachten	0,00	0	241,87-	242-	0	0,00	242	0,00
		42411000 Aufwand für Strom	0,00	2.670-	3.572,38-	902-	0	0,00	902	0,00
		42412001 Aufwand für Energie - Heizöl/Pellets	0,00	5.900-	6.258,45-	358-	0	0,00	358	0,00
		42412002 Aufwand für Heizungsanlage	0,00	883-	3.143,95-	2.261-	0	0,00	2.261	0,00
		42413001 Aufwand für Wasserversorgung	0,00	480-	461,26-	19	0	0,00	19-	0,00
		42413002 Aufwand für Abwasserbeseitigung	0,00	1.030-	941,97-	88	0	0,00	88-	0,00
		42414000 Aufwand für Abfallbeseitigung	0,00	47-	46,56-	0	0	0,00	0-	0,00
		42415001 Aufwand für Reinigung	0,00	1.338-	931,00-	407	0	0,00	407-	0,00
		42415002 Aufwand für Winterdienst	0,00	100-	0,00	100	0	0,00	100-	0,00
		42416001 Aufwand für gebäudebezogene Versicherung	0,00	800-	800,37-	0-	0	0,00	0	0,00
		42419000 sonstige Bewirtschaftung	0,00	600-	409,19-	191	0	0,00	191-	0,00
		42810000 Aufwendungen f.d. Verbrauch von sonst. V	0,00	0	22,90-	23-	0	0,00	23	0,00
		42810001 Aufwendung Essen	0,00	0	652,29-	652-	0	0,00	652	0,00

lfd. Nr.		Teilergebnisrechnung Ertrags- und Aufwandsarten	Ergebnis Vorjahr 2018 EUR	Fortgeschriebener Ansatz 2019 EUR	Ergebnis 2019 EUR	Vergleich Ergebnis-Ansatz EUR	Ergänzende Festlegungen im HH-Vollzug EUR	Ermächtigungs-übertragung aus 2018 EUR	Verfügbare Mittel abzgl. Ergebnis EUR	Ermächtigungs-übertragung nach 2020 EUR
			1	2	3	4	5	6	7	8
15	-	Abschreibungen	0,00	2.865-	15.452,36-	12.587-	0	0,00	12.587	0,00
		47110000 Abschreibung auf immaterielle VermG .und	0,00	2.865-	15.452,36-	12.587-	0	0,00	12.587	0,00
18	-	Sonstige ordentliche Aufwendungen	0,00	30.579-	22.322,77-	8.256	0	0,00	8.256-	0,00
		44110000 Sonstige Personal- und Versorgungsaufw.	0,00	273-	369,23-	96-	0	0,00	96	0,00
		44290000 Sonstige Aufwendungen Rechte und Dienste	0,00	26-	25,56-	0	0	0,00	0-	0,00
		44311000 Bürobedarf	0,00	0	1,11	1	0	0,00	1-	0,00
		44313000 Post- und Telekommunikationsentgelte	0,00	7-	6,00-	1	0	0,00	1-	0,00
		44314000 öffentliche Bekanntmachungen	0,00	0	82,53-	83-	0	0,00	83	0,00
		44319000 sonstige Geschäftsaufwendungen	0,00	33-	240,09-	207-	0	0,00	207	0,00
		44410000 Steuern, Versicher., Schadensfälle, Sond	0,00	7.335-	7.335,19-	0-	0	0,00	0	0,00
		44520000 Erstattungen an Gemeinden (GV)	0,00	200-	0,00	200	0	0,00	200-	0,00
		44530000 Erstattungen an Zweckverbände u. dergl.	0,00	22.705-	14.265,28-	8.440	0	0,00	8.440-	0,00
19	**=**	**Anteilige ordentliche Aufwendungen**	**0,00**	**65.758-**	**81.781,36-**	**16.023-**	**0**	**0,00**	**16.023**	**0,00**
20	**=**	**Anteiliges ordentliches Ergebnis**	**0,00**	**62.248-**	**66.621,88-**	**4.374-**	**0**	**0,00**	**4.374**	**0,00**
21	+	Erträge aus internen Leistungen	0,00	0	24.311,83	24.312	0	0,00	24.312-	0,00
		38110000 Erträge aus int. Leistungsbeziehungen	0,00	0	24.311,83	24.312	0	0,00	24.312-	0,00
24	-	Aufwendungen für interne Leistungen	0,00	19.572-	27.115,02-	7.543-	0	0,00	7.543	0,00

786 Enzklösterle

lfd. Nr.		Teilergebnisrechnung Ertrags- und Aufwandsarten	Ergebnis Vorjahr 2018 EUR	Fortgeschriebener Ansatz 2019 EUR	Ergebnis 2019 EUR	Vergleich Ergebnis-Ansatz EUR	Ergänzende Festlegungen im HH-Vollzug EUR	Ermächtigungs-übertragung aus 2018 EUR	Verfügbare Mittel abzgl. Ergebnis EUR	Ermächtigungs-übertragung nach 2020 EUR
			1	2	3	4	5	6	7	8
		48110000 Aufw. a. int. Leistungsbeziehungen	0,00	19.572-	1.386,95-	18.185	0	0,00	18.185-	0,00
		92111000 Interne Leistungsv. Steuerungsleistungen	0,00	0	7.481,70-	7.482-	0	0,00	7.482	0,00
		92112000 Interne Leistungsv. Organisation u. EDV	0,00	0	2.048,83-	2.049-	0	0,00	2.049	0,00
		92112100 Interne Leistungsv. Personalwesen	0,00	0	1.189,40-	1.189-	0	0,00	1.189	0,00
		92112200 Interne Leistungsv. Finanzverw. Kasse	0,00	0	8.949,55-	8.950-	0	0,00	8.950	0,00
		92112500 Interne Leistungsv. Grünanlagen, Bauhof	0,00	0	484,09-	484-	0	0,00	484	0,00
		92112600 Interne Leistungsv. Zentr. Dienstleistg.	0,00	0	5.401,39-	5.401-	0	0,00	5.401	0,00
		92113000 Interne Leistungsv. Presse/Öffentl.	0,00	0	173,11-	173-	0	0,00	173	0,00
27	-	kalkulatorische Kosten	0,00	0	4.829,83-	4.830-	0	0,00	4.830	0,00
		97110000 Kalk. Zinsen SoPo	0,00	0	16.095,24	16.095	0	0,00	16.095-	0,00
		98110000 Kalk. Zinsen	0,00	0	20.925,07-	20.925-	0	0,00	20.925	0,00
28	**=**	**Kalkulatorisches Ergebnis**	**0,00**	**19.572-**	**7.633,02-**	**11.939**	**0**	**0,00**	**11.939-**	**0,00**
29	**=**	**Nettoressourcenbedarf/-überschuss**	**0,00**	**81.820-**	**74.254,90-**	**7.565**	**0**	**0,00**	**7.565-**	**0,00**

THH2 Dienstleistungen und Infrastruktur
25 Museen, Archiv, Zoo

lfd. Nr.		Teilergebnisrechnung Ertrags- und Aufwandsarten	Ergebnis Vorjahr 2018 EUR	Fortgeschriebener Ansatz 2019 EUR	Ergebnis 2019 EUR	Vergleich Ergebnis-Ansatz EUR	Ergänzende Festlegungen im HH-Vollzug EUR	Ermächtigungs-übertragung aus 2018 EUR	Verfügbare Mittel abzgl. Ergebnis EUR	Ermächtigungs-übertragung nach 2020 EUR
			1	2	3	4	5	6	7	8
11	**=**	**Anteilige ordentliche Erträge**	**0,00**	**0**	**0,00**	**0**	**0**	**0,00**	**0**	**0,00**
14	-	Aufwendungen für Sach- und Dienstleistungen	0,00	0	386,51-	387-	0	0,00	387	0,00
		42110000 Unterh. Grundst. und bauli.Anlagen	0,00	0	300,00-	300-	0	0,00	300	0,00
		42416001 Aufwand für gebäudebezogene Versicherung	0,00	0	86,51-	87-	0	0,00	87	0,00
19	**=**	**Anteilige ordentliche Aufwendungen**	**0,00**	**0**	**386,51-**	**387-**	**0**	**0,00**	**387**	**0,00**
20	**=**	**Anteiliges ordentliches Ergebnis**	**0,00**	**0**	**386,51-**	**387-**	**0**	**0,00**	**387**	**0,00**
21	+	Erträge aus internen Leistungen	0,00	0	0,00	0	0	0,00	0	0,00
24	-	Aufwendungen für interne Leistungen	0,00	0	156,37-	156-	0	0,00	156	0,00
		92111000 Interne Leistungsv. Steuerungsleistungen	0,00	0	4,41-	4-	0	0,00	4	0,00
		92112500 Interne Leistungsv. Grünanlagen, Bauhof	0,00	0	151,96-	152-	0	0,00	152	0,00
28	**=**	**Kalkulatorisches Ergebnis**	**0,00**	**0**	**156,37-**	**156-**	**0**	**0,00**	**156**	**0,00**
29	**=**	**Nettoressourcenbedarf/-überschuss**	**0,00**	**0**	**542,88-**	**543-**	**0**	**0,00**	**543**	**0,00**

THH2 Dienstleistungen und Infrastruktur
25 Museen, Archiv, Zoo
2520 Kommunale Museen

lfd. Nr.		Teilergebnisrechnung Ertrags- und Aufwandsarten	Ergebnis Vorjahr 2018 EUR	Fortgeschriebener Ansatz 2019 EUR	Ergebnis 2019 EUR	Vergleich Ergebnis-Ansatz EUR	Ergänzende Festlegungen im HH-Vollzug EUR	Ermächtigungs-übertragung aus 2018 EUR	Verfügbare Mittel abzgl. Ergebnis EUR	Ermächtigungs-übertragung nach 2020 EUR
			1	2	3	4	5	6	7	8
11	**=**	**Anteilige ordentliche Erträge**	**0,00**	**0**	**0,00**	**0**	**0**	**0,00**	**0**	**0,00**
14	-	Aufwendungen für Sach- und Dienstleistungen	0,00	0	386,51-	387-	0	0,00	387	0,00
		42110000 Unterh. Grundst. und bauli.Anlagen	0,00	0	300,00-	300-	0	0,00	300	0,00
		42416001 Aufwand für gebäudebezogene Versicherung	0,00	0	86,51-	87-	0	0,00	87	0,00
19	**=**	**Anteilige ordentliche Aufwendungen**	**0,00**	**0**	**386,51-**	**387-**	**0**	**0,00**	**387**	**0,00**
20	**=**	**Anteiliges ordentliches Ergebnis**	**0,00**	**0**	**386,51-**	**387-**	**0**	**0,00**	**387**	**0,00**
21	+	Erträge aus internen Leistungen	0,00	0	0,00	0	0	0,00	0	0,00
24	-	Aufwendungen für interne Leistungen	0,00	0	156,37-	156-	0	0,00	156	0,00
		92111000 Interne Leistungsv. Steuerungsleistungen	0,00	0	4,41-	4-	0	0,00	4	0,00
		92112500 Interne Leistungsv. Grünanlagen, Bauhof	0,00	0	151,96-	152-	0	0,00	152	0,00
28	**=**	**Kalkulatorisches Ergebnis**	**0,00**	**0**	**156,37-**	**156-**	**0**	**0,00**	**156**	**0,00**
29	**=**	**Nettoressourcenbedarf/-überschuss**	**0,00**	**0**	**542,88-**	**543-**	**0**	**0,00**	**543**	**0,00**

THH2 Dienstleistungen und Infrastruktur
26 Theater, Konzerte, Musikschulen

lfd. Nr.		Teilergebnisrechnung Ertrags- und Aufwandsarten	Ergebnis Vorjahr 2018 EUR	Fortgeschriebener Ansatz 2019 EUR	Ergebnis 2019 EUR	Vergleich Ergebnis-Ansatz EUR	Ergänzende Festlegungen im HH-Vollzug EUR	Ermächtigungs-übertragung aus 2018 EUR	Verfügbare Mittel abzgl. Ergebnis EUR	Ermächtigungs-übertragung nach 2020 EUR
			1	2	3	4	5	6	7	8
11	**=**	**Anteilige ordentliche Erträge**	**0,00**	**0**	**0,00**	**0**	**0**	**0,00**	**0**	**0,00**
17	-	Transferaufwendungen	0,00	1.065-	1.072,00-	7-	0	0,00	7	0,00
		43180000 Zuschüsse an übrige Bereiche	0,00	1.065-	1.072,00-	7-	0	0,00	7	0,00
19	**=**	**Anteilige ordentliche Aufwendungen**	**0,00**	**1.065-**	**1.072,00-**	**7-**	**0**	**0,00**	**7**	**0,00**
20	**=**	**Anteiliges ordentliches Ergebnis**	**0,00**	**1.065-**	**1.072,00-**	**7-**	**0**	**0,00**	**7**	**0,00**
21	+	Erträge aus internen Leistungen	0,00	0	0,00	0	0	0,00	0	0,00
24	-	Aufwendungen für interne Leistungen	0,00	0	19,71-	20-	0	0,00	20	0,00
		92112500 Interne Leistungsv. Grünanlagen, Bauhof	0,00	0	19,71-	20-	0	0,00	20	0,00
28	**=**	**Kalkulatorisches Ergebnis**	**0,00**	**0**	**19,71-**	**20-**	**0**	**0,00**	**20**	**0,00**
29	**=**	**Nettoressourcenbedarf/-überschuss**	**0,00**	**1.065-**	**1.091,71-**	**27-**	**0**	**0,00**	**27**	**0,00**

THH2 Dienstleistungen und Infrastruktur
26 Theater, Konzerte, Musikschulen
2620 Musikpflege

lfd. Nr.		Teilergebnisrechnung Ertrags- und Aufwandsarten	Ergebnis Vorjahr 2018 EUR	Fortgeschriebener Ansatz 2019 EUR	Ergebnis 2019 EUR	Vergleich Ergebnis-Ansatz EUR	Ergänzende Festlegungen im HH-Vollzug EUR	Ermächtigungs-übertragung aus 2018 EUR	Verfügbare Mittel abzgl. Ergebnis EUR	Ermächtigungs-übertragung nach 2020 EUR
			1	2	3	4	5	6	7	8
11	**=**	**Anteilige ordentliche Erträge**	**0,00**	**0**	**0,00**	**0**	**0**	**0,00**	**0**	**0,00**
17	-	Transferaufwendungen	0,00	1.065-	1.072,00-	7-	0	0,00	7	0,00
		43180000 Zuschüsse an übrige Bereiche	0,00	1.065-	1.072,00-	7-	0	0,00	7	0,00
19	**=**	**Anteilige ordentliche Aufwendungen**	**0,00**	**1.065-**	**1.072,00-**	**7-**	**0**	**0,00**	**7**	**0,00**
20	**=**	**Anteiliges ordentliches Ergebnis**	**0,00**	**1.065-**	**1.072,00-**	**7-**	**0**	**0,00**	**7**	**0,00**
21	+	Erträge aus internen Leistungen	0,00	0	0,00	0	0	0,00	0	0,00
24	-	Aufwendungen für interne Leistungen	0,00	0	19,71-	20-	0	0,00	20	0,00
		92112500 Interne Leistungsv. Grünanlagen, Bauhof	0,00	0	19,71-	20-	0	0,00	20	0,00
28	**=**	**Kalkulatorisches Ergebnis**	**0,00**	**0**	**19,71-**	**20-**	**0**	**0,00**	**20**	**0,00**
29	**=**	**Nettoressourcenbedarf/-überschuss**	**0,00**	**1.065-**	**1.091,71-**	**27-**	**0**	**0,00**	**27**	**0,00**

THH2 Dienstleistungen und Infrastruktur
28 Sonstige Kulturpflege

lfd. Nr.		Teilergebnisrechnung Ertrags- und Aufwandsarten	Ergebnis Vorjahr 2018 EUR	Fortgeschriebener Ansatz 2019 EUR	Ergebnis 2019 EUR	Vergleich Ergebnis-Ansatz EUR	Ergänzende Festlegungen im HH-Vollzug EUR	Ermächtigungs-übertragung aus 2018 EUR	Verfügbare Mittel abzgl. Ergebnis EUR	Ermächtigungs-übertragung nach 2020 EUR
			1	2	3	4	5	6	7	8
5	+	Entgelte für öffentliche Leistungen oder Einrichtungen	0,00	0	8,00	8	0	0,00	8-	0,00
		33110000 Verwaltungsgebühren	0,00	0	8,00	8	0	0,00	8-	0,00
6	+	Sonstige privatrechtliche Leistungsentgelte	0,00	100	52,50	48-	0	0,00	48	0,00
		34210000 Erträge aus Verkauf	0,00	100	52,50	48-	0	0,00	48	0,00
11	**=**	**Anteilige ordentliche Erträge**	**0,00**	**100**	**60,50**	**40-**	**0**	**0,00**	**40**	**0,00**
18	-	Sonstige ordentliche Aufwendungen	0,00	50-	288,65-	239-	0	0,00	239	0,00
		44290000 Sonstige Aufwendungen Rechte und Dienste	0,00	50-	288,00-	238-	0	0,00	238	0,00
		44319000 sonstige Geschäftsaufwendungen	0,00	0	0,65-	1-	0	0,00	1	0,00
19	**=**	**Anteilige ordentliche Aufwendungen**	**0,00**	**50-**	**288,65-**	**239-**	**0**	**0,00**	**239**	**0,00**
20	**=**	**Anteiliges ordentliches Ergebnis**	**0,00**	**50**	**228,15-**	**278-**	**0**	**0,00**	**278**	**0,00**
21	+	Erträge aus internen Leistungen	0,00	0	0,00	0	0	0,00	0	0,00
24	-	Aufwendungen für interne Leistungen	0,00	0	32,03-	32-	0	0,00	32	0,00
		92111000 Interne Leistungsv. Steuerungsleistungen	0,00	0	6,69-	7-	0	0,00	7	0,00
		92112500 Interne Leistungsv. Grünanlagen, Bauhof	0,00	0	25,34-	25-	0	0,00	25	0,00

786 Enzklösterle

lfd. Nr.		Teilergebnisrechnung Ertrags- und Aufwandsarten	Ergebnis Vorjahr 2018 EUR	Fortgeschriebener Ansatz 2019 EUR	Ergebnis 2019 EUR	Vergleich Ergebnis-Ansatz EUR	Ergänzende Festlegungen im HH-Vollzug EUR	Ermächtigungs-übertragung aus 2018 EUR	Verfügbare Mittel abzgl. Ergebnis EUR	Ermächtigungs-übertragung nach 2020 EUR
			1	2	3	4	5	6	7	8
27	-	kalkulatorische Kosten	0,00	0	473,15-	473-	0	0,00	473	0,00
		98110000 Kalk. Zinsen	0,00	0	473,15-	473-	0	0,00	473	0,00
28	**=**	**Kalkulatorisches Ergebnis**	**0,00**	**0**	**505,18-**	**505-**	**0**	**0,00**	**505**	**0,00**
29	**=**	**Nettoressourcenbedarf/-überschuss**	**0,00**	**50**	**733,33-**	**783-**	**0**	**0,00**	**783**	**0,00**

THH2 Dienstleistungen und Infrastruktur
28 Sonstige Kulturpflege
2810 Sonstige Kulturpflege

lfd. Nr.		Teilergebnisrechnung Ertrags- und Aufwandsarten	Ergebnis Vorjahr 2018 EUR	Fortgeschriebener Ansatz 2019 EUR	Ergebnis 2019 EUR	Vergleich Ergebnis-Ansatz EUR	Ergänzende Festlegungen im HH-Vollzug EUR	Ermächtigungs-übertragung aus 2018 EUR	Verfügbare Mittel abzgl. Ergebnis EUR	Ermächtigungs-übertragung nach 2020 EUR
			1	2	3	4	5	6	7	8
5	+	Entgelte für öffentliche Leistungen oder Einrichtungen	0,00	0	8,00	8	0	0,00	8-	0,00
		33110000 Verwaltungsgebühren	0,00	0	8,00	8	0	0,00	8-	0,00
6	+	Sonstige privatrechtliche Leistungsentgelte	0,00	100	52,50	48-	0	0,00	48	0,00
		34210000 Erträge aus Verkauf	0,00	100	52,50	48-	0	0,00	48	0,00
11	**=**	**Anteilige ordentliche Erträge**	**0,00**	**100**	**60,50**	**40-**	**0**	**0,00**	**40**	**0,00**
18	-	Sonstige ordentliche Aufwendungen	0,00	50-	288,65-	239-	0	0,00	239	0,00
		44290000 Sonstige Aufwendungen Rechte und Dienste	0,00	50-	288,00-	238-	0	0,00	238	0,00
		44319000 sonstige Geschäftsaufwendungen	0,00	0	0,65-	1-	0	0,00	1	0,00
19	**=**	**Anteilige ordentliche Aufwendungen**	**0,00**	**50-**	**288,65-**	**239-**	**0**	**0,00**	**239**	**0,00**
20	**=**	**Anteiliges ordentliches Ergebnis**	**0,00**	**50**	**228,15-**	**278-**	**0**	**0,00**	**278**	**0,00**
21	+	Erträge aus internen Leistungen	0,00	0	0,00	0	0	0,00	0	0,00
24	-	Aufwendungen für interne Leistungen	0,00	0	32,03-	32-	0	0,00	32	0,00
		92111000 Interne Leistungsv. Steuerungsleistungen	0,00	0	6,69-	7-	0	0,00	7	0,00

786 Enzklösterle

lfd. Nr.		Teilergebnisrechnung Ertrags- und Aufwandsarten	Ergebnis Vorjahr 2018 EUR	Fortgeschriebener Ansatz 2019 EUR	Ergebnis 2019 EUR	Vergleich Ergebnis-Ansatz EUR	Ergänzende Festlegungen im HH-Vollzug EUR	Ermächtigungs-übertragung aus 2018 EUR	Verfügbare Mittel abzgl. Ergebnis EUR	Ermächtigungs-übertragung nach 2020 EUR
			1	2	3	4	5	6	7	8
		92112500 Interne Leistungsv. Grünanlagen, Bauhof	0,00	0	25,34-	25-	0	0,00	25	0,00
27	-	kalkulatorische Kosten	0,00	0	473,15-	473-	0	0,00	473	0,00
		98110000 Kalk. Zinsen	0,00	0	473,15-	473-	0	0,00	473	0,00
28	**=**	**Kalkulatorisches Ergebnis**	**0,00**	**0**	**505,18-**	**505-**	**0**	**0,00**	**505**	**0,00**
29	**=**	**Nettoressourcenbedarf/-überschuss**	**0,00**	**50**	**733,33-**	**783-**	**0**	**0,00**	**783**	**0,00**

THH2 Dienstleistungen und Infrastruktur
29 Förderung v. Kirchen u. sonst. Religg.

lfd. Nr.		Teilergebnisrechnung Ertrags- und Aufwandsarten	Ergebnis Vorjahr 2018 EUR	Fortgeschriebener Ansatz 2019 EUR	Ergebnis 2019 EUR	Vergleich Ergebnis-Ansatz EUR	Ergänzende Festlegungen im HH-Vollzug EUR	Ermächtigungs-übertragung aus 2018 EUR	Verfügbare Mittel abzgl. Ergebnis EUR	Ermächtigungs-übertragung nach 2020 EUR
			1	2	3	4	5	6	7	8
11	**=**	**Anteilige ordentliche Erträge**	**0,00**	**0**	**0,00**	**0**	**0**	**0,00**	**0**	**0,00**
17	-	Transferaufwendungen	0,00	82-	81,81-	0	0	0,00	0-	0,00
		43180000 Zuschüsse an übrige Bereiche	0,00	82-	81,81-	0	0	0,00	0-	0,00
19	**=**	**Anteilige ordentliche Aufwendungen**	**0,00**	**82-**	**81,81-**	**0**	**0**	**0,00**	**0-**	**0,00**
20	**=**	**Anteiliges ordentliches Ergebnis**	**0,00**	**82-**	**81,81-**	**0**	**0**	**0,00**	**0-**	**0,00**
21	+	Erträge aus internen Leistungen	0,00	0	0,00	0	0	0,00	0	0,00
24	-	Aufwendungen für interne Leistungen	0,00	0	11,24-	11-	0	0,00	11	0,00
		92112500 Interne Leistungsv. Grünanlagen, Bauhof	0,00	0	11,24-	11-	0	0,00	11	0,00
28	**=**	**Kalkulatorisches Ergebnis**	**0,00**	**0**	**11,24-**	**11-**	**0**	**0,00**	**11**	**0,00**
29	**=**	**Nettoressourcenbedarf/-überschuss**	**0,00**	**82-**	**93,05-**	**11-**	**0**	**0,00**	**11**	**0,00**

THH2 Dienstleistungen und Infrastruktur
29 Förderung v. Kirchen u. sonst. Religg.
2910 Förderung v. Kirchen u. sonst. Religg.

lfd. Nr.		Teilergebnisrechnung Ertrags- und Aufwandsarten	Ergebnis Vorjahr 2018 EUR	Fortgeschriebener Ansatz 2019 EUR	Ergebnis 2019 EUR	Vergleich Ergebnis-Ansatz EUR	Ergänzende Festlegungen im HH-Vollzug EUR	Ermächtigungs-übertragung aus 2018 EUR	Verfügbare Mittel abzgl. Ergebnis EUR	Ermächtigungs-übertragung nach 2020 EUR
			1	2	3	4	5	6	7	8
11	**=**	**Anteilige ordentliche Erträge**	**0,00**	**0**	**0,00**	**0**	**0**	**0,00**	**0**	**0,00**
17	-	Transferaufwendungen	0,00	82-	81,81-	0	0	0,00	0-	0,00
		43180000 Zuschüsse an übrige Bereiche	0,00	82-	81,81-	0	0	0,00	0-	0,00
19	**=**	**Anteilige ordentliche Aufwendungen**	**0,00**	**82-**	**81,81-**	**0**	**0**	**0,00**	**0-**	**0,00**
20	**=**	**Anteiliges ordentliches Ergebnis**	**0,00**	**82-**	**81,81-**	**0**	**0**	**0,00**	**0-**	**0,00**
21	+	Erträge aus internen Leistungen	0,00	0	0,00	0	0	0,00	0	0,00
24	-	Aufwendungen für interne Leistungen	0,00	0	11,24-	11-	0	0,00	11	0,00
		92112500 Interne Leistungsv. Grünanlagen, Bauhof	0,00	0	11,24-	11-	0	0,00	11	0,00
28	**=**	**Kalkulatorisches Ergebnis**	**0,00**	**0**	**11,24-**	**11-**	**0**	**0,00**	**11**	**0,00**
29	**=**	**Nettoressourcenbedarf/-überschuss**	**0,00**	**82-**	**93,05-**	**11-**	**0**	**0,00**	**11**	**0,00**

THH2 Dienstleistungen und Infrastruktur
31 Soziale Hilfen

lfd. Nr.		Teilergebnisrechnung Ertrags- und Aufwandsarten	Ergebnis Vorjahr 2018 EUR	Fortgeschriebener Ansatz 2019 EUR	Ergebnis 2019 EUR	Vergleich Ergebnis-Ansatz EUR	Ergänzende Festlegungen im HH-Vollzug EUR	Ermächtigungs-übertragung aus 2018 EUR	Verfügbare Mittel abzgl. Ergebnis EUR	Ermächtigungs-übertragung nach 2020 EUR
			1	2	3	4	5	6	7	8
6	+	Sonstige privatrechtliche Leistungsentgelte	0,00	120	345,31	225	0	0,00	225-	0,00
		34210000 Erträge aus Verkauf	0,00	0	225,31	225	0	0,00	225-	0,00
		34610000 Sonstige privatrechtl. Leistungsentgelte	0,00	120	120,00	0	0	0,00	0	0,00
10	+	Sonstige ordentliche Erträge	0,00	0	7,84	8	0	0,00	8-	0,00
		35910000 Andere sonstige ordentliche Erträge	0,00	0	7,84	8	0	0,00	8-	0,00
11	**=**	**Anteilige ordentliche Erträge**	**0,00**	**120**	**353,15**	**233**	**0**	**0,00**	**233-**	**0,00**
14	-	Aufwendungen für Sach- und Dienstleistungen	0,00	765-	300,28-	465	0	0,00	465-	0,00
		42110000 Unterh. Grundst. und bauli.Anlagen	0,00	700-	0,00	700	0	0,00	700-	0,00
		42411000 Aufwand für Strom	0,00	6-	52,90-	47-	0	0,00	47	0,00
		42413001 Aufwand für Wasserversorgung	0,00	55-	0,00	55	0	0,00	55-	0,00
		42413002 Aufwand für Abwasserbeseitigung	0,00	4-	0,00	4	0	0,00	4-	0,00
		42416002 Aufwand für gebäudebezogene Steuern	0,00	0	247,38-	247-	0	0,00	247	0,00
15	-	Abschreibungen	0,00	1.920-	0,00	1.920	0	0,00	1.920-	0,00
		47110000 Abschreibung auf immaterielle VermG .und	0,00	1.920-	0,00	1.920	0	0,00	1.920-	0,00
17	-	Transferaufwendungen	0,00	830-	832,80-	3-	0	0,00	3	0,00

786 Enzklösterle

lfd. Nr.		Teilergebnisrechnung Ertrags- und Aufwandsarten	Ergebnis Vorjahr 2018 EUR	Fortgeschriebener Ansatz 2019 EUR	Ergebnis 2019 EUR	Vergleich Ergebnis-Ansatz EUR	Ergänzende Festlegungen im HH-Vollzug EUR	Ermächtigungs-übertragung aus 2018 EUR	Verfügbare Mittel abzgl. Ergebnis EUR	Ermächtigungs-übertragung nach 2020 EUR
			1	2	3	4	5	6	7	8
		43180000 Zuschüsse an übrige Bereiche	0,00	830-	832,80-	3-	0	0,00	3	0,00
18	-	Sonstige ordentliche Aufwendungen	0,00	2.257-	2.299,57-	43-	0	0,00	43	0,00
		44290000 Sonstige Aufwendungen Rechte und Dienste	0,00	2.250-	2.297,99-	48-	0	0,00	48	0,00
		44313000 Post- und Telekommunikationsentgelte	0,00	7-	1,58-	5	0	0,00	5-	0,00
19	**=**	**Anteilige ordentliche Aufwendungen**	**0,00**	**5.772-**	**3.432,65-**	**2.339**	**0**	**0,00**	**2.339-**	**0,00**
20	**=**	**Anteiliges ordentliches Ergebnis**	**0,00**	**5.652-**	**3.079,50-**	**2.573**	**0**	**0,00**	**2.573-**	**0,00**
21	+	Erträge aus internen Leistungen	0,00	0	0,00	0	0	0,00	0	0,00
24	-	Aufwendungen für interne Leistungen	0,00	0	6.045,08-	6.045-	0	0,00	6.045	0,00
		92111000 Interne Leistungsv. Steuerungsleistungen	0,00	0	69,19-	69-	0	0,00	69	0,00
		92112500 Interne Leistungsv. Grünanlagen, Bauhof	0,00	0	1.474,73-	1.475-	0	0,00	1.475	0,00
		92112600 Interne Leistungsv. Zentr. Dienstleistg.	0,00	0	4.501,16-	4.501-	0	0,00	4.501	0,00
28	**=**	**Kalkulatorisches Ergebnis**	**0,00**	**0**	**6.045,08-**	**6.045-**	**0**	**0,00**	**6.045**	**0,00**
29	**=**	**Nettoressourcenbedarf/-überschuss**	**0,00**	**5.652-**	**9.124,58-**	**3.473-**	**0**	**0,00**	**3.473**	**0,00**

THH2 Dienstleistungen und Infrastruktur
31 Soziale Hilfen
3140 Soziale Einrichtungen

lfd. Nr.		Teilergebnisrechnung Ertrags- und Aufwandsarten	Ergebnis Vorjahr 2018 EUR	Fortgeschriebener Ansatz 2019 EUR	Ergebnis 2019 EUR	Vergleich Ergebnis-Ansatz EUR	Ergänzende Festlegungen im HH-Vollzug EUR	Ermächtigungs-übertragung aus 2018 EUR	Verfügbare Mittel abzgl. Ergebnis EUR	Ermächtigungs-übertragung nach 2020 EUR
			1	2	3	4	5	6	7	8
6	+	Sonstige privatrechtliche Leistungsentgelte	0,00	120	345,31	225	0	0,00	225-	0,00
		34210000 Erträge aus Verkauf	0,00	0	225,31	225	0	0,00	225-	0,00
		34610000 Sonstige privatrechtl. Leistungsentgelte	0,00	120	120,00	0	0	0,00	0	0,00
10	+	Sonstige ordentliche Erträge	0,00	0	7,84	8	0	0,00	8-	0,00
		35910000 Andere sonstige ordentliche Erträge	0,00	0	7,84	8	0	0,00	8-	0,00
11	**=**	**Anteilige ordentliche Erträge**	**0,00**	**120**	**353,15**	**233**	**0**	**0,00**	**233-**	**0,00**
14	-	Aufwendungen für Sach- und Dienstleistungen	0,00	765-	300,28-	465	0	0,00	465-	0,00
		42110000 Unterh. Grundst. und bauli.Anlagen	0,00	700-	0,00	700	0	0,00	700-	0,00
		42411000 Aufwand für Strom	0,00	6-	52,90-	47-	0	0,00	47	0,00
		42413001 Aufwand für Wasserversorgung	0,00	55-	0,00	55	0	0,00	55-	0,00
		42413002 Aufwand für Abwasserbeseitigung	0,00	4-	0,00	4	0	0,00	4-	0,00
		42416002 Aufwand für gebäudebezogene Steuern	0,00	0	247,38-	247-	0	0,00	247	0,00
15	-	Abschreibungen	0,00	1.920-	0,00	1.920	0	0,00	1.920-	0,00
		47110000 Abschreibung auf immaterielle VermG .und	0,00	1.920-	0,00	1.920	0	0,00	1.920-	0,00
17	-	Transferaufwendungen	0,00	830-	832,80-	3-	0	0,00	3	0,00

786 Enzklösterle

lfd. Nr.		Teilergebnisrechnung Ertrags- und Aufwandsarten	Ergebnis Vorjahr 2018 EUR	Fortgeschriebener Ansatz 2019 EUR	Ergebnis 2019 EUR	Vergleich Ergebnis-Ansatz EUR	Ergänzende Festlegungen im HH-Vollzug EUR	Ermächtigungs-übertragung aus 2018 EUR	Verfügbare Mittel abzgl. Ergebnis EUR	Ermächtigungs-übertragung nach 2020 EUR
			1	2	3	4	5	6	7	8
		43180000 Zuschüsse an übrige Bereiche	0,00	830-	832,80-	3-	0	0,00	3	0,00
18	-	Sonstige ordentliche Aufwendungen	0,00	2.257-	2.299,57-	43-	0	0,00	43	0,00
		44290000 Sonstige Aufwendungen Rechte und Dienste	0,00	2.250-	2.297,99-	48-	0	0,00	48	0,00
		44313000 Post- und Telekommunikationsentgelte	0,00	7-	1,58-	5	0	0,00	5-	0,00
19	**=**	**Anteilige ordentliche Aufwendungen**	**0,00**	**5.772-**	**3.432,65-**	**2.339**	**0**	**0,00**	**2.339-**	**0,00**
20	**=**	**Anteiliges ordentliches Ergebnis**	**0,00**	**5.652-**	**3.079,50-**	**2.573**	**0**	**0,00**	**2.573-**	**0,00**
21	+	Erträge aus internen Leistungen	0,00	0	0,00	0	0	0,00	0	0,00
24	-	Aufwendungen für interne Leistungen	0,00	0	6.045,08-	6.045-	0	0,00	6.045	0,00
		92111000 Interne Leistungsv. Steuerungsleistungen	0,00	0	69,19-	69-	0	0,00	69	0,00
		92112500 Interne Leistungsv. Grünanlagen, Bauhof	0,00	0	1.474,73-	1.475-	0	0,00	1.475	0,00
		92112600 Interne Leistungsv. Zentr. Dienstleistg.	0,00	0	4.501,16-	4.501-	0	0,00	4.501	0,00
28	**=**	**Kalkulatorisches Ergebnis**	**0,00**	**0**	**6.045,08-**	**6.045-**	**0**	**0,00**	**6.045**	**0,00**
29	**=**	**Nettoressourcenbedarf/-überschuss**	**0,00**	**5.652-**	**9.124,58-**	**3.473-**	**0**	**0,00**	**3.473**	**0,00**

THH2 Dienstleistungen und Infrastruktur
36 Kinder-, Jugend- und Familienhilfe

lfd. Nr.		Teilergebnisrechnung Ertrags- und Aufwandsarten	Ergebnis Vorjahr 2018 EUR	Fortgeschriebener Ansatz 2019 EUR	Ergebnis 2019 EUR	Vergleich Ergebnis-Ansatz EUR	Ergänzende Festlegungen im HH-Vollzug EUR	Ermächtigungs-übertragung aus 2018 EUR	Verfügbare Mittel abzgl. Ergebnis EUR	Ermächtigungs-übertragung nach 2020 EUR
			1	2	3	4	5	6	7	8
2	+	Zuweisungen und Zuwendungen, Umlagen	0,00	177.100	170.801,00	6.299-	0	0,00	6.299	0,00
		31410000 Zuweis. Lfd. Zwecke Land	0,00	174.600	168.301,00	6.299-	0	0,00	6.299	0,00
		31480000 Zuweis. lfd. Zwecke übr. Bereich	0,00	2.500	2.500,00	0	0	0,00	0	0,00
3	+	Aufgelöste Investitionszuwendungen und -beiträge	0,00	0	13.950,92	13.951	0	0,00	13.951-	0,00
		31611000 Aufl. SoPo aus Zuweisungen Land	0,00	0	13.950,92	13.951	0	0,00	13.951-	0,00
5	+	Entgelte für öffentliche Leistungen oder Einrichtungen	0,00	39.500	44.393,92	4.894	0	0,00	4.894-	0,00
		33210000 Benutzungsgebühren und ähnliche Entgelte	0,00	26.500	31.395,92	4.896	0	0,00	4.896-	0,00
		33220000 Elternbeiträge f.d.Betreuung v.K. 0- <3J	0,00	13.000	12.998,00	2-	0	0,00	2	0,00
7	+	Kostenerstattungen und Kostenumlagen	0,00	9.000	18.182,51	9.183	0	0,00	9.183-	0,00
		34820000 Erstattungen von Gemeinden und GV	0,00	3.000	10.577,51	7.578	0	0,00	7.578-	0,00
		34880000 Erstattungen von übrigen Bereichen	0,00	6.000	7.605,00	1.605	0	0,00	1.605-	0,00
10	+	Sonstige ordentliche Erträge	0,00	1.700	2.119,83	420	0	0,00	420-	0,00
		35910000 Andere sonstige ordentliche Erträge	0,00	1.700	2.119,83	420	0	0,00	420-	0,00
11	**=**	**Anteilige ordentliche Erträge**	**0,00**	**227.300**	**249.448,18**	**22.148**	**0**	**0,00**	**22.148-**	**0,00**

lfd. Nr.		Teilergebnisrechnung Ertrags- und Aufwandsarten	Ergebnis Vorjahr 2018 EUR	Fortgeschriebener Ansatz 2019 EUR	Ergebnis 2019 EUR	Vergleich Ergebnis-Ansatz EUR	Ergänzende Festlegungen im HH-Vollzug EUR	Ermächtigungs-übertragung aus 2018 EUR	Verfügbare Mittel abzgl. Ergebnis EUR	Ermächtigungs-übertragung nach 2020 EUR
			1	2	3	4	5	6	7	8
12	-	Personalaufwendungen	0,00	271.553-	296.936,36-	25.383-	0	0,00	25.383	0,00
		40120000 Dienstaufwendungen Beschäftigte	0,00	210.765-	229.479,51-	18.715-	0	0,00	18.715	0,00
		40220000 Beiträge zu Versorgungskasse Beschäftigt	0,00	16.635-	18.832,65-	2.198-	0	0,00	2.198	0,00
		40320000 Sozialversicherungsbeiträge Beschäftigte	0,00	44.145-	48.616,20-	4.471-	0	0,00	4.471	0,00
		40410000 Beihilfen, Unterstützungsl. Bedienstete	0,00	8-	8,00-	0	0	0,00	0	0,00
14	-	Aufwendungen für Sach- und Dienstleistungen	0,00	24.523-	16.822,43-	7.701	0	0,00	7.701-	0,00
		42110000 Unterh. Grundst. und bauli.Anlagen	0,00	4.543-	1.745,24-	2.798	0	0,00	2.798-	0,00
		42210000 Unterhaltung des beweglichen Vermögens	0,00	2.308-	309,99-	1.998	0	0,00	1.998-	0,00
		42220000 Erwerb von geringwertigen Vermögensgegen	0,00	4.600-	262,31-	4.338	0	0,00	4.338-	0,00
		42310000 Mieten und Pachten	0,00	681-	624,25-	57	0	0,00	57-	0,00
		42411000 Aufwand für Strom	0,00	1.750-	2.174,51-	425-	0	0,00	425	0,00
		42412001 Aufwand für Energie - Heizöl/Pellets	0,00	1.700-	2.602,10-	902-	0	0,00	902	0,00
		42412002 Aufwand für Heizungsanlage	0,00	1.074-	1.813,98-	740-	0	0,00	740	0,00
		42413001 Aufwand für Wasserversorgung	0,00	432-	420,30-	12	0	0,00	12-	0,00
		42413002 Aufwand für Abwasserbeseitigung	0,00	340-	370,65-	31-	0	0,00	31	0,00
		42414000 Aufwand für Abfallbeseitigung	0,00	110-	131,96-	22-	0	0,00	22	0,00

lfd. Nr.		Teilergebnisrechnung Ertrags- und Aufwandsarten	Ergebnis Vorjahr 2018 EUR	Fortgeschriebener Ansatz 2019 EUR	Ergebnis 2019 EUR	Vergleich Ergebnis-Ansatz EUR	Ergänzende Festlegungen im HH-Vollzug EUR	Ermächtigungs-übertragung aus 2018 EUR	Verfügbare Mittel abzgl. Ergebnis EUR	Ermächtigungs-übertragung nach 2020 EUR
			1	2	3	4	5	6	7	8
		42415001 Aufwand für Reinigung	0,00	314-	315,48-	1-	0	0,00	1	0,00
		42415002 Aufwand für Winterdienst	0,00	50-	0,00	50	0	0,00	50-	0,00
		42416001 Aufwand für gebäudebezogene Versicherung	0,00	456-	417,01-	39	0	0,00	39-	0,00
		42416002 Aufwand für gebäudebezogene Steuern	0,00	0	38,70-	39-	0	0,00	39	0,00
		42419000 sonstige Bewirtschaftung	0,00	475-	392,01-	83	0	0,00	83-	0,00
		42612000 Aus- und Fortbildung	0,00	400-	390,00-	10	0	0,00	10-	0,00
		42713000 Repräsentation, Sitzung, Veranstaltung	0,00	65-	0,00	65	0	0,00	65-	0,00
		42717000 einzelne Budgets für versch. kl. Aufw.	0,00	2.500-	1.865,72-	634	0	0,00	634-	0,00
		42810000 Aufwendungen f.d. Verbrauch von sonst. V	0,00	2.500-	2.667,83-	168-	0	0,00	168	0,00
		42910000 Aufwendungen f.so. Sach-u. Dienstlstg.	0,00	225-	280,39-	55-	0	0,00	55	0,00
15	-	Abschreibungen	0,00	1.383-	18.601,67-	17.219-	0	0,00	17.219	0,00
		47110000 Abschreibung auf immaterielle VermG .und	0,00	1.383-	18.601,67-	17.219-	0	0,00	17.219	0,00
17	-	Transferaufwendungen	0,00	730-	719,00-	11	0	0,00	11-	0,00
		43180000 Zuschüsse an übrige Bereiche	0,00	730-	719,00-	11	0	0,00	11-	0,00
18	-	Sonstige ordentliche Aufwendungen	0,00	13.722-	7.683,59-	6.038	0	0,00	6.038-	0,00
		44110000 Sonstige Personal- und Versorgungsaufw.	0,00	2.530-	2.737,08-	207-	0	0,00	207	0,00
		44210000 Aufw. f. ehrenamtl.u. sonst.Tätigkeit	0,00	50-	78,00-	28-	0	0,00	28	0,00

lfd. Nr.		Teilergebnisrechnung Ertrags- und Aufwandsarten	Ergebnis Vorjahr 2018 EUR	Fortgeschriebener Ansatz 2019 EUR	Ergebnis 2019 EUR	Vergleich Ergebnis-Ansatz EUR	Ergänzende Festlegungen im HH-Vollzug EUR	Ermächtigungs-übertragung aus 2018 EUR	Verfügbare Mittel abzgl. Ergebnis EUR	Ermächtigungs-übertragung nach 2020 EUR
			1	2	3	4	5	6	7	8
		44290000 Sonstige Aufwendungen Rechte und Dienste	0,00	501-	501,00-	0	0	0,00	0	0,00
		44311000 Bürobedarf	0,00	100-	89,82-	10	0	0,00	10-	0,00
		44312000 Bücher und Zeitschriften	0,00	195-	0,00	195	0	0,00	195-	0,00
		44313000 Post- und Telekommunikationsentgelte	0,00	609-	505,07-	104	0	0,00	104-	0,00
		44315000 Dienstreisen, Fahrtkostenersätze	0,00	200-	247,20-	47-	0	0,00	47	0,00
		44316000 EDV-Aufwendungen	0,00	492-	470,88-	21	0	0,00	21-	0,00
		44319000 sonstige Geschäftsaufwendungen	0,00	2.240-	2.240,09-	0-	0	0,00	0	0,00
		44410000 Steuern, Versicher., Schadensfälle, Sond	0,00	805-	814,45-	9-	0	0,00	9	0,00
		44520000 Erstattungen an Gemeinden (GV)	0,00	6.000-	0,00	6.000	0	0,00	6.000-	0,00
19	**=**	**Anteilige ordentliche Aufwendungen**	**0,00**	**311.911-**	**340.763,05-**	**28.852-**	**0**	**0,00**	**28.852**	**0,00**
20	**=**	**Anteiliges ordentliches Ergebnis**	**0,00**	**84.611-**	**91.314,87-**	**6.704-**	**0**	**0,00**	**6.704**	**0,00**
21	+	Erträge aus internen Leistungen	0,00	0	0,00	0	0	0,00	0	0,00
24	-	Aufwendungen für interne Leistungen	0,00	9.663-	114.987,78-	105.325-	0	0,00	105.325	0,00
		48110000 Aufw. a. int. Leistungsbeziehungen	0,00	9.663-	939,08-	8.724	0	0,00	8.724-	0,00
		92111000 Interne Leistungsv. Steuerungsleistungen	0,00	0	71.002,55-	71.003-	0	0,00	71.003	0,00
		92112000 Interne Leistungsv. Organisation u. EDV	0,00	0	2.048,82-	2.049-	0	0,00	2.049	0,00
		92112100 Interne Leistungsv. Personalwesen	0,00	0	1.962,45-	1.962-	0	0,00	1.962	0,00

786 Enzklösterle

lfd. Nr.		Teilergebnisrechnung Ertrags- und Aufwandsarten	Ergebnis Vorjahr 2018 EUR	Fortgeschriebener Ansatz 2019 EUR	Ergebnis 2019 EUR	Vergleich Ergebnis-Ansatz EUR	Ergänzende Festlegungen im HH-Vollzug EUR	Ermächtigungs-übertragung aus 2018 EUR	Verfügbare Mittel abzgl. Ergebnis EUR	Ermächtigungs-übertragung nach 2020 EUR
			1	2	3	4	5	6	7	8
		92112200 Interne Leistungsv. Finanzverw. Kasse	0,00	0	31.323,48-	31.323-	0	0,00	31.323	0,00
		92112500 Interne Leistungsv. Grünanlagen, Bauhof	0,00	0	959,68-	960-	0	0,00	960	0,00
		92112600 Interne Leistungsv. Zentr. Dienstleistg.	0,00	0	6.751,72-	6.752-	0	0,00	6.752	0,00
27	-	kalkulatorische Kosten	0,00	0	5.869,65-	5.870-	0	0,00	5.870	0,00
		97110000 Kalk. Zinsen SoPo	0,00	0	20.209,84	20.210	0	0,00	20.210-	0,00
		98110000 Kalk. Zinsen	0,00	0	26.079,49-	26.079-	0	0,00	26.079	0,00
28	**=**	**Kalkulatorisches Ergebnis**	**0,00**	**9.663-**	**120.857,43-**	**111.194-**	**0**	**0,00**	**111.194**	**0,00**
29	**=**	**Nettoressourcenbedarf/-überschuss**	**0,00**	**94.274-**	**212.172,30-**	**117.898-**	**0**	**0,00**	**117.898**	**0,00**

THH2 Dienstleistungen und Infrastruktur
36 Kinder-, Jugend- und Familienhilfe
3620 Allgemeine Förderung junger Menschen

lfd. Nr.		Teilergebnisrechnung Ertrags- und Aufwandsarten	Ergebnis Vorjahr 2018 EUR	Fortgeschriebener Ansatz 2019 EUR	Ergebnis 2019 EUR	Vergleich Ergebnis-Ansatz EUR	Ergänzende Festlegungen im HH-Vollzug EUR	Ermächtigungs-übertragung aus 2018 EUR	Verfügbare Mittel abzgl. Ergebnis EUR	Ermächtigungs-übertragung nach 2020 EUR
			1	2	3	4	5	6	7	8
11	**=**	**Anteilige ordentliche Erträge**	**0,00**	**0**	**0,00**	**0**	**0**	**0,00**	**0**	**0,00**
14	-	Aufwendungen für Sach- und Dienstleistungen	0,00	290-	280,39-	10	0	0,00	10-	0,00
		42713000 Repräsentation, Sitzung, Veranstaltung	0,00	65-	0,00	65	0	0,00	65-	0,00
		42910000 Aufwendungen f.so. Sach-u. Dienstlstg.	0,00	225-	280,39-	55-	0	0,00	55	0,00
17	-	Transferaufwendungen	0,00	730-	719,00-	11	0	0,00	11-	0,00
		43180000 Zuschüsse an übrige Bereiche	0,00	730-	719,00-	11	0	0,00	11-	0,00
18	-	Sonstige ordentliche Aufwendungen	0,00	410-	409,82-	0	0	0,00	0-	0,00
		44410000 Steuern, Versicher., Schadensfälle, Sond	0,00	410-	409,82-	0	0	0,00	0-	0,00
19	**=**	**Anteilige ordentliche Aufwendungen**	**0,00**	**1.430-**	**1.409,21-**	**21**	**0**	**0,00**	**21-**	**0,00**
20	**=**	**Anteiliges ordentliches Ergebnis**	**0,00**	**1.430-**	**1.409,21-**	**21**	**0**	**0,00**	**21-**	**0,00**
21	+	Erträge aus internen Leistungen	0,00	0	0,00	0	0	0,00	0	0,00
24	-	Aufwendungen für interne Leistungen	0,00	0	223,16-	223-	0	0,00	223	0,00
		92111000 Interne Leistungsv. Steuerungsleistungen	0,00	0	206,27-	206-	0	0,00	206	0,00
		92112500 Interne Leistungsv. Grünanlagen, Bauhof	0,00	0	16,89-	17-	0	0,00	17	0,00

786 Enzklösterle

lfd. Nr.		Teilergebnisrechnung Ertrags- und Aufwandsarten	Ergebnis Vorjahr 2018 EUR	Fortgeschriebener Ansatz 2019 EUR	Ergebnis 2019 EUR	Vergleich Ergebnis-Ansatz EUR	Ergänzende Festlegungen im HH-Vollzug EUR	Ermächtigungs-übertragung aus 2018 EUR	Verfügbare Mittel abzgl. Ergebnis EUR	Ermächtigungs-übertragung nach 2020 EUR
			1	2	3	4	5	6	7	8
28	=	Kalkulatorisches Ergebnis	0,00	0	223,16-	223-	0	0,00	223	0,00
29	=	Nettoressourcenbedarf/-überschuss	0,00	1.430-	1.632,37-	202-	0	0,00	202	0,00

THH2 Dienstleistungen und Infrastruktur
36 Kinder-, Jugend- und Familienhilfe
3650 Förderung v. Kindern Tageseinr./-pflege

lfd. Nr.		Teilergebnisrechnung Ertrags- und Aufwandsarten	Ergebnis Vorjahr 2018 EUR	Fortgeschriebener Ansatz 2019 EUR	Ergebnis 2019 EUR	Vergleich Ergebnis-Ansatz EUR	Ergänzende Festlegungen im HH-Vollzug EUR	Ermächtigungs-übertragung aus 2018 EUR	Verfügbare Mittel abzgl. Ergebnis EUR	Ermächtigungs-übertragung nach 2020 EUR
			1	2	3	4	5	6	7	8
2	+	Zuweisungen und Zuwendungen, Umlagen	0,00	177.100	170.801,00	6.299-	0	0,00	6.299	0,00
		31410000 Zuweis. Lfd. Zwecke Land	0,00	174.600	168.301,00	6.299-	0	0,00	6.299	0,00
		31480000 Zuweis. lfd. Zwecke übr. Bereich	0,00	2.500	2.500,00	0	0	0,00	0	0,00
3	+	Aufgelöste Investitionszuwendungen und -beiträge	0,00	0	13.950,92	13.951	0	0,00	13.951-	0,00
		31611000 Aufl. SoPo aus Zuweisungen Land	0,00	0	13.950,92	13.951	0	0,00	13.951-	0,00
5	+	Entgelte für öffentliche Leistungen oder Einrichtungen	0,00	39.500	44.393,92	4.894	0	0,00	4.894-	0,00
		33210000 Benutzungsgebühren und ähnliche Entgelte	0,00	26.500	31.395,92	4.896	0	0,00	4.896-	0,00
		33220000 Elternbeiträge f.d.Betreuung v.K. 0- <3J	0,00	13.000	12.998,00	2-	0	0,00	2	0,00
7	+	Kostenerstattungen und Kostenumlagen	0,00	9.000	18.182,51	9.183	0	0,00	9.183-	0,00
		34820000 Erstattungen von Gemeinden und GV	0,00	3.000	10.577,51	7.578	0	0,00	7.578-	0,00
		34880000 Erstattungen von übrigen Bereichen	0,00	6.000	7.605,00	1.605	0	0,00	1.605-	0,00
10	+	Sonstige ordentliche Erträge	0,00	1.700	2.119,83	420	0	0,00	420-	0,00
		35910000 Andere sonstige ordentliche Erträge	0,00	1.700	2.119,83	420	0	0,00	420-	0,00

786 Enzklösterle

lfd. Nr.		Teilergebnisrechnung Ertrags- und Aufwandsarten	Ergebnis Vorjahr 2018 EUR	Fortgeschriebener Ansatz 2019 EUR	Ergebnis 2019 EUR	Vergleich Ergebnis-Ansatz EUR	Ergänzende Festlegungen im HH-Vollzug EUR	Ermächtigungs-übertragung aus 2018 EUR	Verfügbare Mittel abzgl. Ergebnis EUR	Ermächtigungs-übertragung nach 2020 EUR
			1	2	3	4	5	6	7	8
11	**=**	**Anteilige ordentliche Erträge**	**0,00**	**227.300**	**249.448,18**	**22.148**	**0**	**0,00**	**22.148-**	**0,00**
12	-	Personalaufwendungen	0,00	271.553-	296.936,36-	25.383-	0	0,00	25.383	0,00
		40120000 Dienstaufwendungen Beschäftigte	0,00	210.765-	229.479,51-	18.715-	0	0,00	18.715	0,00
		40220000 Beiträge zu Versorgungskasse Beschäftigt	0,00	16.635-	18.832,65-	2.198-	0	0,00	2.198	0,00
		40320000 Sozialversicherungsbeiträge Beschäftigte	0,00	44.145-	48.616,20-	4.471-	0	0,00	4.471	0,00
		40410000 Beihilfen, Unterstützungsl. Bedienstete	0,00	8-	8,00-	0	0	0,00	0	0,00
14	-	Aufwendungen für Sach- und Dienstleistungen	0,00	24.233-	16.542,04-	7.691	0	0,00	7.691-	0,00
		42110000 Unterh. Grundst. und bauli.Anlagen	0,00	4.543-	1.745,24-	2.798	0	0,00	2.798-	0,00
		42210000 Unterhaltung des beweglichen Vermögens	0,00	2.308-	309,99-	1.998	0	0,00	1.998-	0,00
		42220000 Erwerb von geringwertigen Vermögensgegen	0,00	4.600-	262,31-	4.338	0	0,00	4.338-	0,00
		42310000 Mieten und Pachten	0,00	681-	624,25-	57	0	0,00	57-	0,00
		42411000 Aufwand für Strom	0,00	1.750-	2.174,51-	425-	0	0,00	425	0,00
		42412001 Aufwand für Energie - Heizöl/Pellets	0,00	1.700-	2.602,10-	902-	0	0,00	902	0,00
		42412002 Aufwand für Heizungsanlage	0,00	1.074-	1.813,98-	740-	0	0,00	740	0,00
		42413001 Aufwand für Wasserversorgung	0,00	432-	420,30-	12	0	0,00	12-	0,00
		42413002 Aufwand für Abwasserbeseitigung	0,00	340-	370,65-	31-	0	0,00	31	0,00

lfd. Nr.		Teilergebnisrechnung Ertrags- und Aufwandsarten	Ergebnis Vorjahr 2018 EUR	Fortgeschriebener Ansatz 2019 EUR	Ergebnis 2019 EUR	Vergleich Ergebnis-Ansatz EUR	Ergänzende Festlegungen im HH-Vollzug EUR	Ermächtigungs-übertragung aus 2018 EUR	Verfügbare Mittel abzgl. Ergebnis EUR	Ermächtigungs-übertragung nach 2020 EUR
			1	2	3	4	5	6	7	8
		42414000 Aufwand für Abfallbeseitigung	0,00	110-	131,96-	22-	0	0,00	22	0,00
		42415001 Aufwand für Reinigung	0,00	314-	315,48-	1-	0	0,00	1	0,00
		42415002 Aufwand für Winterdienst	0,00	50-	0,00	50	0	0,00	50-	0,00
		42416001 Aufwand für gebäudebezogene Versicherung	0,00	456-	417,01-	39	0	0,00	39-	0,00
		42416002 Aufwand für gebäudebezogene Steuern	0,00	0	38,70-	39-	0	0,00	39	0,00
		42419000 sonstige Bewirtschaftung	0,00	475-	392,01-	83	0	0,00	83-	0,00
		42612000 Aus- und Fortbildung	0,00	400-	390,00-	10	0	0,00	10-	0,00
		42717000 einzelne Budgets für versch. kl. Aufw.	0,00	2.500-	1.865,72-	634	0	0,00	634-	0,00
		42810000 Aufwendungen f.d. Verbrauch von sonst. V	0,00	2.500-	2.667,83-	168-	0	0,00	168	0,00
15	-	Abschreibungen	0,00	1.383-	18.601,67-	17.219-	0	0,00	17.219	0,00
		47110000 Abschreibung auf immaterielle VermG .und	0,00	1.383-	18.601,67-	17.219-	0	0,00	17.219	0,00
18	-	Sonstige ordentliche Aufwendungen	0,00	13.312-	7.273,77-	6.038	0	0,00	6.038-	0,00
		44110000 Sonstige Personal- und Versorgungsaufw.	0,00	2.530-	2.737,08-	207-	0	0,00	207	0,00
		44210000 Aufw. f. ehrenamtl.u. sonst.Tätigkeit	0,00	50-	78,00-	28-	0	0,00	28	0,00
		44290000 Sonstige Aufwendungen Rechte und Dienste	0,00	501-	501,00-	0	0	0,00	0	0,00
		44311000 Bürobedarf	0,00	100-	89,82-	10	0	0,00	10-	0,00
		44312000 Bücher und Zeitschriften	0,00	195-	0,00	195	0	0,00	195-	0,00

lfd. Nr.		Teilergebnisrechnung Ertrags- und Aufwandsarten	Ergebnis Vorjahr 2018 EUR	Fortgeschriebener Ansatz 2019 EUR	Ergebnis 2019 EUR	Vergleich Ergebnis-Ansatz EUR	Ergänzende Festlegungen im HH-Vollzug EUR	Ermächtigungs-übertragung aus 2018 EUR	Verfügbare Mittel abzgl. Ergebnis EUR	Ermächtigungs-übertragung nach 2020 EUR
			1	2	3	4	5	6	7	8
		44313000 Post- und Telekommunikationsentgelte	0,00	609-	505,07-	104	0	0,00	104-	0,00
		44315000 Dienstreisen, Fahrtkostenersätze	0,00	200-	247,20-	47-	0	0,00	47	0,00
		44316000 EDV-Aufwendungen	0,00	492-	470,88-	21	0	0,00	21-	0,00
		44319000 sonstige Geschäftsaufwendungen	0,00	2.240-	2.240,09-	0-	0	0,00	0	0,00
		44410000 Steuern, Versicher., Schadensfälle, Sond	0,00	395-	404,63-	10-	0	0,00	10	0,00
		44520000 Erstattungen an Gemeinden (GV)	0,00	6.000-	0,00	6.000	0	0,00	6.000-	0,00
19	**=**	**Anteilige ordentliche Aufwendungen**	**0,00**	**310.481-**	**339.353,84-**	**28.873-**	**0**	**0,00**	**28.873**	**0,00**
20	**=**	**Anteiliges ordentliches Ergebnis**	**0,00**	**83.181-**	**89.905,66-**	**6.725-**	**0**	**0,00**	**6.725**	**0,00**
21	+	Erträge aus internen Leistungen	0,00	0	0,00	0	0	0,00	0	0,00
24	-	Aufwendungen für interne Leistungen	0,00	9.663-	114.764,62-	105.102-	0	0,00	105.102	0,00
		48110000 Aufw. a. int. Leistungsbeziehungen	0,00	9.663-	939,08-	8.724	0	0,00	8.724-	0,00
		92111000 Interne Leistungsv. Steuerungsleistungen	0,00	0	70.796,28-	70.796-	0	0,00	70.796	0,00
		92112000 Interne Leistungsv. Organisation u. EDV	0,00	0	2.048,82-	2.049-	0	0,00	2.049	0,00
		92112100 Interne Leistungsv. Personalwesen	0,00	0	1.962,45-	1.962-	0	0,00	1.962	0,00
		92112200 Interne Leistungsv. Finanzverw. Kasse	0,00	0	31.323,48-	31.323-	0	0,00	31.323	0,00
		92112500 Interne Leistungsv. Grünanlagen, Bauhof	0,00	0	942,79-	943-	0	0,00	943	0,00
		92112600 Interne Leistungsv. Zentr. Dienstleistg.	0,00	0	6.751,72-	6.752-	0	0,00	6.752	0,00

786 Enzklösterle

lfd. Nr.		Teilergebnisrechnung Ertrags- und Aufwandsarten	Ergebnis Vorjahr 2018 EUR	Fortgeschriebener Ansatz 2019 EUR	Ergebnis 2019 EUR	Vergleich Ergebnis-Ansatz EUR	Ergänzende Festlegungen im HH-Vollzug EUR	Ermächtigungs-übertragung aus 2018 EUR	Verfügbare Mittel abzgl. Ergebnis EUR	Ermächtigungs-übertragung nach 2020 EUR
			1	2	3	4	5	6	7	8
27	-	kalkulatorische Kosten	0,00	0	5.869,65-	5.870-	0	0,00	5.870	0,00
		97110000 Kalk. Zinsen SoPo	0,00	0	20.209,84	20.210	0	0,00	20.210-	0,00
		98110000 Kalk. Zinsen	0,00	0	26.079,49-	26.079-	0	0,00	26.079	0,00
28	**=**	**Kalkulatorisches Ergebnis**	**0,00**	**9.663-**	**120.634,27-**	**110.971-**	**0**	**0,00**	**110.971**	**0,00**
29	**=**	**Nettoressourcenbedarf/-überschuss**	**0,00**	**92.844-**	**210.539,93-**	**117.696-**	**0**	**0,00**	**117.696**	**0,00**

THH2 Dienstleistungen und Infrastruktur
41 Gesundheitsdienste

lfd. Nr.		Teilergebnisrechnung Ertrags- und Aufwandsarten	Ergebnis Vorjahr 2018 EUR	Fortgeschriebener Ansatz 2019 EUR	Ergebnis 2019 EUR	Vergleich Ergebnis-Ansatz EUR	Ergänzende Festlegungen im HH-Vollzug EUR	Ermächtigungs-übertragung aus 2018 EUR	Verfügbare Mittel abzgl. Ergebnis EUR	Ermächtigungs-übertragung nach 2020 EUR
			1	2	3	4	5	6	7	8
11	**=**	**Anteilige ordentliche Erträge**	**0,00**	**0**	**0,00**	**0**	**0**	**0,00**	**0**	**0,00**
14	-	Aufwendungen für Sach- und Dienstleistungen	0,00	0	490,00-	490-	0	0,00	490	0,00
		42310000 Mieten und Pachten	0,00	0	490,00-	490-	0	0,00	490	0,00
18	-	Sonstige ordentliche Aufwendungen	0,00	0	19,98-	20-	0	0,00	20	0,00
		44290000 Sonstige Aufwendungen Rechte und Dienste	0,00	0	19,98-	20-	0	0,00	20	0,00
19	**=**	**Anteilige ordentliche Aufwendungen**	**0,00**	**0**	**509,98-**	**510-**	**0**	**0,00**	**510**	**0,00**
20	**=**	**Anteiliges ordentliches Ergebnis**	**0,00**	**0**	**509,98-**	**510-**	**0**	**0,00**	**510**	**0,00**
21	+	Erträge aus internen Leistungen	0,00	0	0,00	0	0	0,00	0	0,00
24	-	Aufwendungen für interne Leistungen	0,00	0	33,87-	34-	0	0,00	34	0,00
		92111000 Interne Leistungsv. Steuerungsleistungen	0,00	0	33,87-	34-	0	0,00	34	0,00
28	**=**	**Kalkulatorisches Ergebnis**	**0,00**	**0**	**33,87-**	**34-**	**0**	**0,00**	**34**	**0,00**
29	**=**	**Nettoressourcenbedarf/-überschuss**	**0,00**	**0**	**543,85-**	**544-**	**0**	**0,00**	**544**	**0,00**

THH2 Dienstleistungen und Infrastruktur
42 Sportförderung

lfd. Nr.		Teilergebnisrechnung Ertrags- und Aufwandsarten	Ergebnis Vorjahr 2018 EUR	Fortgeschriebener Ansatz 2019 EUR	Ergebnis 2019 EUR	Vergleich Ergebnis-Ansatz EUR	Ergänzende Festlegungen im HH-Vollzug EUR	Ermächtigungs-übertragung aus 2018 EUR	Verfügbare Mittel abzgl. Ergebnis EUR	Ermächtigungs-übertragung nach 2020 EUR
			1	2	3	4	5	6	7	8
3	+	Aufgelöste Investitionszuwendungen und -beiträge	0,00	0	16.283,51	16.284	0	0,00	16.284-	0,00
		31611000 Aufl. SoPo aus Zuweisungen Land	0,00	0	16.283,51	16.284	0	0,00	16.284-	0,00
5	+	Entgelte für öffentliche Leistungen oder Einrichtungen	0,00	8.000	7.699,97	300-	0	0,00	300	0,00
		33210000 Benutzungsgebühren und ähnliche Entgelte	0,00	8.000	7.699,97	300-	0	0,00	300	0,00
6	+	Sonstige privatrechtliche Leistungsentgelte	0,00	100	0,00	100-	0	0,00	100	0,00
		34610000 Sonstige privatrechtl. Leistungsentgelte	0,00	100	0,00	100-	0	0,00	100	0,00
7	+	Kostenerstattungen und Kostenumlagen	0,00	0	355,53	356	0	0,00	356-	0,00
		34880000 Erstattungen von übrigen Bereichen	0,00	0	355,53	356	0	0,00	356-	0,00
10	+	Sonstige ordentliche Erträge	0,00	0	396,77	397	0	0,00	397-	0,00
		35910000 Andere sonstige ordentliche Erträge	0,00	0	396,77	397	0	0,00	397-	0,00
11	**=**	**Anteilige ordentliche Erträge**	**0,00**	**8.100**	**24.735,78**	**16.636**	**0**	**0,00**	**16.636-**	**0,00**
12	-	Personalaufwendungen	0,00	8.495-	5.450,68-	3.044	0	0,00	3.044-	0,00
		40120000 Dienstaufwendungen Beschäftigte	0,00	6.105-	4.050,00-	2.055	0	0,00	2.055-	0,00

lfd. Nr.		Teilergebnisrechnung Ertrags- und Aufwandsarten	Ergebnis Vorjahr 2018 EUR	Fortgeschriebener Ansatz 2019 EUR	Ergebnis 2019 EUR	Vergleich Ergebnis-Ansatz EUR	Ergänzende Festlegungen im HH-Vollzug EUR	Ermächtigungs-übertragung aus 2018 EUR	Verfügbare Mittel abzgl. Ergebnis EUR	Ermächtigungs-übertragung nach 2020 EUR
			1	2	3	4	5	6	7	8
		40220000 Beiträge zu Versorgungskasse Beschäftigt	0,00	540-	177,18-	363	0	0,00	363-	0,00
		40320000 Sozialversicherungsbeiträge Beschäftigte	0,00	1.850-	1.223,50-	627	0	0,00	627-	0,00
14	-	Aufwendungen für Sach- und Dienstleistungen	0,00	34.217-	20.781,81-	13.435	0	0,00	13.435-	0,00
		42110000 Unterh. Grundst. und bauli.Anlagen	0,00	1.658-	1.691,04-	33-	0	0,00	33	0,00
		42120000 Unterh. des sonst. unbeweglichen Vermöge	0,00	5.150-	0,00	5.150	0	0,00	5.150-	0,00
		42210000 Unterhaltung des beweglichen Vermögens	0,00	4.675-	2.844,43-	1.831	0	0,00	1.831-	0,00
		42220000 Erwerb von geringwertigen Vermögensgegen	0,00	3.100-	2.478,41-	622	0	0,00	622-	0,00
		42411000 Aufwand für Strom	0,00	2.906-	3.526,55-	621-	0	0,00	621	0,00
		42412001 Aufwand für Energie - Heizöl/Pellets	0,00	7.300-	6.010,40-	1.290	0	0,00	1.290-	0,00
		42412002 Aufwand für Heizungsanlage	0,00	441-	434,44-	7	0	0,00	7-	0,00
		42413001 Aufwand für Wasserversorgung	0,00	514-	553,73-	40-	0	0,00	40	0,00
		42413002 Aufwand für Abwasserbeseitigung	0,00	530-	585,98-	56-	0	0,00	56	0,00
		42414000 Aufwand für Abfallbeseitigung	0,00	47-	46,56-	0	0	0,00	0-	0,00
		42415001 Aufwand für Reinigung	0,00	1.219-	1.141,18-	78	0	0,00	78-	0,00
		42415002 Aufwand für Winterdienst	0,00	100-	0,00	100	0	0,00	100-	0,00
		42416001 Aufwand für gebäudebezogene Versicherung	0,00	1.167-	1.167,47-	0-	0	0,00	0	0,00

lfd. Nr.		Teilergebnisrechnung Ertrags- und Aufwandsarten	Ergebnis Vorjahr 2018 EUR	Fortgeschriebener Ansatz 2019 EUR	Ergebnis 2019 EUR	Vergleich Ergebnis-Ansatz EUR	Ergänzende Festlegungen im HH-Vollzug EUR	Ermächtigungs-übertragung aus 2018 EUR	Verfügbare Mittel abzgl. Ergebnis EUR	Ermächtigungs-übertragung nach 2020 EUR
			1	2	3	4	5	6	7	8
		42419000 sonstige Bewirtschaftung	0,00	190-	191,62-	2-	0	0,00	2	0,00
		42712000 Ehrungen, Jubilare, u.ä.	0,00	5.220-	110,00-	5.110	0	0,00	5.110-	0,00
15	-	Abschreibungen	0,00	8.168-	49.499,91-	41.332-	0	0,00	41.332	0,00
		47110000 Abschreibung auf immaterielle VermG .und	0,00	8.168-	49.499,91-	41.332-	0	0,00	41.332	0,00
18	-	Sonstige ordentliche Aufwendungen	0,00	1.154-	299,93	1.454	0	0,00	1.454-	0,00
		44110000 Sonstige Personal- und Versorgungsaufw.	0,00	146-	308,30-	162-	0	0,00	162	0,00
		44313000 Post- und Telekommunikationsentgelte	0,00	410-	300,13-	110	0	0,00	110-	0,00
		44314000 öffentliche Bekanntmachungen	0,00	0	12,75-	13-	0	0,00	13	0,00
		44316000 EDV-Aufwendungen	0,00	130-	63,72-	66	0	0,00	66-	0,00
		44319000 sonstige Geschäftsaufwendungen	0,00	0	1.856,43	1.856	0	0,00	1.856-	0,00
		44410000 Steuern, Versicher., Schadensfälle, Sond	0,00	468-	842,09-	374-	0	0,00	374	0,00
		44570000 Erstattungen an private Unternehmen	0,00	0	29,51-	30-	0	0,00	30	0,00
19	**=**	**Anteilige ordentliche Aufwendungen**	**0,00**	**52.034-**	**75.432,47-**	**23.398-**	**0**	**0,00**	**23.398**	**0,00**
20	**=**	**Anteiliges ordentliches Ergebnis**	**0,00**	**43.934-**	**50.696,69-**	**6.763-**	**0**	**0,00**	**6.763**	**0,00**
21	+	Erträge aus internen Leistungen	0,00	0	0,00	0	0	0,00	0	0,00
24	-	Aufwendungen für interne Leistungen	0,00	8.095-	27.965,60-	19.871-	0	0,00	19.871	0,00
		48110000 Aufw. a. int. Leistungsbeziehungen	0,00	8.095-	1.849,27-	6.246	0	0,00	6.246-	0,00

786 Enzklösterle

lfd. Nr.		Teilergebnisrechnung Ertrags- und Aufwandsarten	Ergebnis Vorjahr 2018 EUR	Fortgeschriebener Ansatz 2019 EUR	Ergebnis 2019 EUR	Vergleich Ergebnis-Ansatz EUR	Ergänzende Festlegungen im HH-Vollzug EUR	Ermächtigungs-übertragung aus 2018 EUR	Verfügbare Mittel abzgl. Ergebnis EUR	Ermächtigungs-übertragung nach 2020 EUR
			1	2	3	4	5	6	7	8
		92111000 Interne Leistungsv. Steuerungsleistungen	0,00	0	2.152,32-	2.152-	0	0,00	2.152	0,00
		92112200 Interne Leistungsv. Finanzverw. Kasse	0,00	0	22.373,94-	22.374-	0	0,00	22.374	0,00
		92112500 Interne Leistungsv. Grünanlagen, Bauhof	0,00	0	1.590,07-	1.590-	0	0,00	1.590	0,00
27	-	kalkulatorische Kosten	0,00	0	36.437,50-	36.438-	0	0,00	36.438	0,00
		97110000 Kalk. Zinsen SoPo	0,00	0	13.114,51	13.115	0	0,00	13.115-	0,00
		98110000 Kalk. Zinsen	0,00	0	49.552,01-	49.552-	0	0,00	49.552	0,00
28	**=**	**Kalkulatorisches Ergebnis**	**0,00**	**8.095-**	**64.403,10-**	**56.308-**	**0**	**0,00**	**56.308**	**0,00**
29	**=**	**Nettoressourcenbedarf/-überschuss**	**0,00**	**52.029-**	**115.099,79-**	**63.071-**	**0**	**0,00**	**63.071**	**0,00**

THH2 Dienstleistungen und Infrastruktur
42 Sportförderung
4210 Förderung des Sports

lfd. Nr.		Teilergebnisrechnung Ertrags- und Aufwandsarten	Ergebnis Vorjahr 2018 EUR	Fortgeschriebener Ansatz 2019 EUR	Ergebnis 2019 EUR	Vergleich Ergebnis-Ansatz EUR	Ergänzende Festlegungen im HH-Vollzug EUR	Ermächtigungs-übertragung aus 2018 EUR	Verfügbare Mittel abzgl. Ergebnis EUR	Ermächtigungs-übertragung nach 2020 EUR
			1	2	3	4	5	6	7	8
6	+	Sonstige privatrechtliche Leistungsentgelte	0,00	100	0,00	100-	0	0,00	100	0,00
		34610000 Sonstige privatrechtl. Leistungsentgelte	0,00	100	0,00	100-	0	0,00	100	0,00
11	**=**	**Anteilige ordentliche Erträge**	**0,00**	**100**	**0,00**	**100-**	**0**	**0,00**	**100**	**0,00**
14	-	Aufwendungen für Sach- und Dienstleistungen	0,00	220-	110,00-	110	0	0,00	110-	0,00
		42712000 Ehrungen, Jubilare, u.ä.	0,00	220-	110,00-	110	0	0,00	110-	0,00
19	**=**	**Anteilige ordentliche Aufwendungen**	**0,00**	**220-**	**110,00-**	**110**	**0**	**0,00**	**110-**	**0,00**
20	**=**	**Anteiliges ordentliches Ergebnis**	**0,00**	**120-**	**110,00-**	**10**	**0**	**0,00**	**10-**	**0,00**
21	+	Erträge aus internen Leistungen	0,00	0	0,00	0	0	0,00	0	0,00
24	-	Aufwendungen für interne Leistungen	0,00	0	33,51-	34-	0	0,00	34	0,00
		92111000 Interne Leistungsv. Steuerungsleistungen	0,00	0	2,55-	3-	0	0,00	3	0,00
		92112500 Interne Leistungsv. Grünanlagen, Bauhof	0,00	0	30,96-	31-	0	0,00	31	0,00
28	**=**	**Kalkulatorisches Ergebnis**	**0,00**	**0**	**33,51-**	**34-**	**0**	**0,00**	**34**	**0,00**
29	**=**	**Nettoressourcenbedarf/-überschuss**	**0,00**	**120-**	**143,51-**	**24-**	**0**	**0,00**	**24**	**0,00**

THH2 Dienstleistungen und Infrastruktur
42 Sportförderung
4241 Sportstätten

lfd. Nr.		Teilergebnisrechnung Ertrags- und Aufwandsarten	Ergebnis Vorjahr 2018 EUR	Fortgeschriebener Ansatz 2019 EUR	Ergebnis 2019 EUR	Vergleich Ergebnis-Ansatz EUR	Ergänzende Festlegungen im HH-Vollzug EUR	Ermächtigungs-übertragung aus 2018 EUR	Verfügbare Mittel abzgl. Ergebnis EUR	Ermächtigungs-übertragung nach 2020 EUR
			1	2	3	4	5	6	7	8
3	+	Aufgelöste Investitionszuwendungen und -beiträge	0,00	0	16.283,51	16.284	0	0,00	16.284-	0,00
		31611000 Aufl. SoPo aus Zuweisungen Land	0,00	0	16.283,51	16.284	0	0,00	16.284-	0,00
5	+	Entgelte für öffentliche Leistungen oder Einrichtungen	0,00	8.000	7.699,97	300-	0	0,00	300	0,00
		33210000 Benutzungsgebühren und ähnliche Entgelte	0,00	8.000	7.699,97	300-	0	0,00	300	0,00
7	+	Kostenerstattungen und Kostenumlagen	0,00	0	355,53	356	0	0,00	356-	0,00
		34880000 Erstattungen von übrigen Bereichen	0,00	0	355,53	356	0	0,00	356-	0,00
10	+	Sonstige ordentliche Erträge	0,00	0	396,77	397	0	0,00	397-	0,00
		35910000 Andere sonstige ordentliche Erträge	0,00	0	396,77	397	0	0,00	397-	0,00
11	**=**	**Anteilige ordentliche Erträge**	**0,00**	**8.000**	**24.735,78**	**16.736**	**0**	**0,00**	**16.736-**	**0,00**
12	-	Personalaufwendungen	0,00	8.495-	5.450,68-	3.044	0	0,00	3.044-	0,00
		40120000 Dienstaufwendungen Beschäftigte	0,00	6.105-	4.050,00-	2.055	0	0,00	2.055-	0,00
		40220000 Beiträge zu Versorgungskasse Beschäftigt	0,00	540-	177,18-	363	0	0,00	363-	0,00

lfd. Nr.		Teilergebnisrechnung Ertrags- und Aufwandsarten	Ergebnis Vorjahr 2018 EUR	Fortgeschriebener Ansatz 2019 EUR	Ergebnis 2019 EUR	Vergleich Ergebnis-Ansatz EUR	Ergänzende Festlegungen im HH-Vollzug EUR	Ermächtigungs-übertragung aus 2018 EUR	Verfügbare Mittel abzgl. Ergebnis EUR	Ermächtigungs-übertragung nach 2020 EUR
			1	2	3	4	5	6	7	8
		40320000 Sozialversicherungsbeiträge Beschäftigte	0,00	1.850-	1.223,50-	627	0	0,00	627-	0,00
14	-	Aufwendungen für Sach- und Dienstleistungen	0,00	33.997-	20.671,81-	13.325	0	0,00	13.325-	0,00
		42110000 Unterh. Grundst. und bauli.Anlagen	0,00	1.658-	1.691,04-	33-	0	0,00	33	0,00
		42120000 Unterh. des sonst. unbeweglichen Vermöge	0,00	5.150-	0,00	5.150	0	0,00	5.150-	0,00
		42210000 Unterhaltung des beweglichen Vermögens	0,00	4.675-	2.844,43-	1.831	0	0,00	1.831-	0,00
		42220000 Erwerb von geringwertigen Vermögensgegen	0,00	3.100-	2.478,41-	622	0	0,00	622-	0,00
		42411000 Aufwand für Strom	0,00	2.906-	3.526,55-	621-	0	0,00	621	0,00
		42412001 Aufwand für Energie - Heizöl/Pellets	0,00	7.300-	6.010,40-	1.290	0	0,00	1.290-	0,00
		42412002 Aufwand für Heizungsanlage	0,00	441-	434,44-	7	0	0,00	7-	0,00
		42413001 Aufwand für Wasserversorgung	0,00	514-	553,73-	40-	0	0,00	40	0,00
		42413002 Aufwand für Abwasserbeseitigung	0,00	530-	585,98-	56-	0	0,00	56	0,00
		42414000 Aufwand für Abfallbeseitigung	0,00	47-	46,56-	0	0	0,00	0-	0,00
		42415001 Aufwand für Reinigung	0,00	1.219-	1.141,18-	78	0	0,00	78-	0,00
		42415002 Aufwand für Winterdienst	0,00	100-	0,00	100	0	0,00	100-	0,00
		42416001 Aufwand für gebäudebezogene Versicherung	0,00	1.167-	1.167,47-	0-	0	0,00	0	0,00
		42419000 sonstige Bewirtschaftung	0,00	190-	191,62-	2-	0	0,00	2	0,00

lfd. Nr.		Teilergebnisrechnung Ertrags- und Aufwandsarten	Ergebnis Vorjahr 2018 EUR	Fortgeschriebener Ansatz 2019 EUR	Ergebnis 2019 EUR	Vergleich Ergebnis-Ansatz EUR	Ergänzende Festlegungen im HH-Vollzug EUR	Ermächtigungs-übertragung aus 2018 EUR	Verfügbare Mittel abzgl. Ergebnis EUR	Ermächtigungs-übertragung nach 2020 EUR
			1	2	3	4	5	6	7	8
		42712000 Ehrungen, Jubilare, u.ä.	0,00	5.000-	0,00	5.000	0	0,00	5.000-	0,00
15	-	Abschreibungen	0,00	8.168-	49.499,91-	41.332-	0	0,00	41.332	0,00
		47110000 Abschreibung auf immaterielle VermG .und	0,00	8.168-	49.499,91-	41.332-	0	0,00	41.332	0,00
18	-	Sonstige ordentliche Aufwendungen	0,00	1.154-	299,93	1.454	0	0,00	1.454-	0,00
		44110000 Sonstige Personal- und Versorgungsaufw.	0,00	146-	308,30-	162-	0	0,00	162	0,00
		44313000 Post- und Telekommunikationsentgelte	0,00	410-	300,13-	110	0	0,00	110-	0,00
		44314000 öffentliche Bekanntmachungen	0,00	0	12,75-	13-	0	0,00	13	0,00
		44316000 EDV-Aufwendungen	0,00	130-	63,72-	66	0	0,00	66-	0,00
		44319000 sonstige Geschäftsaufwendungen	0,00	0	1.856,43	1.856	0	0,00	1.856-	0,00
		44410000 Steuern, Versicher., Schadensfälle, Sond	0,00	468-	842,09-	374-	0	0,00	374	0,00
		44570000 Erstattungen an private Unternehmen	0,00	0	29,51-	30-	0	0,00	30	0,00
19	**=**	**Anteilige ordentliche Aufwendungen**	**0,00**	**51.814-**	**75.322,47-**	**23.508-**	**0**	**0,00**	**23.508**	**0,00**
20	**=**	**Anteiliges ordentliches Ergebnis**	**0,00**	**43.814-**	**50.586,69-**	**6.773-**	**0**	**0,00**	**6.773**	**0,00**
21	+	Erträge aus internen Leistungen	0,00	0	0,00	0	0	0,00	0	0,00
24	-	Aufwendungen für interne Leistungen	0,00	8.095-	27.932,09-	19.837-	0	0,00	19.837	0,00
		48110000 Aufw. a. int. Leistungsbeziehungen	0,00	8.095-	1.849,27-	6.246	0	0,00	6.246-	0,00
		92111000 Interne Leistungsv. Steuerungsleistungen	0,00	0	2.149,77-	2.150-	0	0,00	2.150	0,00

786 Enzklösterle

lfd. Nr.		Teilergebnisrechnung Ertrags- und Aufwandsarten	Ergebnis Vorjahr 2018 EUR	Fortgeschriebener Ansatz 2019 EUR	Ergebnis 2019 EUR	Vergleich Ergebnis-Ansatz EUR	Ergänzende Festlegungen im HH-Vollzug EUR	Ermächtigungs-übertragung aus 2018 EUR	Verfügbare Mittel abzgl. Ergebnis EUR	Ermächtigungs-übertragung nach 2020 EUR
			1	2	3	4	5	6	7	8
		92112200 Interne Leistungsv. Finanzverw. Kasse	0,00	0	22.373,94-	22.374-	0	0,00	22.374	0,00
		92112500 Interne Leistungsv. Grünanlagen, Bauhof	0,00	0	1.559,11-	1.559-	0	0,00	1.559	0,00
27	-	kalkulatorische Kosten	0,00	0	36.437,50-	36.438-	0	0,00	36.438	0,00
		97110000 Kalk. Zinsen SoPo	0,00	0	13.114,51	13.115	0	0,00	13.115-	0,00
		98110000 Kalk. Zinsen	0,00	0	49.552,01-	49.552-	0	0,00	49.552	0,00
28	**=**	**Kalkulatorisches Ergebnis**	**0,00**	**8.095-**	**64.369,59-**	**56.275-**	**0**	**0,00**	**56.275**	**0,00**
29	**=**	**Nettoressourcenbedarf/-überschuss**	**0,00**	**51.909-**	**114.956,28-**	**63.047-**	**0**	**0,00**	**63.047**	**0,00**

THH2 Dienstleistungen und Infrastruktur
51 Räumliche Planung und Entwicklung

lfd. Nr.		Teilergebnisrechnung Ertrags- und Aufwandsarten	Ergebnis Vorjahr 2018 EUR	Fortgeschriebener Ansatz 2019 EUR	Ergebnis 2019 EUR	Vergleich Ergebnis-Ansatz EUR	Ergänzende Festlegungen im HH-Vollzug EUR	Ermächtigungs-übertragung aus 2018 EUR	Verfügbare Mittel abzgl. Ergebnis EUR	Ermächtigungs-übertragung nach 2020 EUR
			1	2	3	4	5	6	7	8
11	**=**	**Anteilige ordentliche Erträge**	**0,00**	**0**	**0,00**	**0**	**0**	**0,00**	**0**	**0,00**
14	-	Aufwendungen für Sach- und Dienstleistungen	0,00	0	10.060,70-	10.061-	0	0,00	10.061	0,00
		42120000 Unterh. des sonst. unbeweglichen Vermöge	0,00	0	10.060,70-	10.061-	0	0,00	10.061	0,00
15	-	Abschreibungen	0,00	350-	4.140,00-	3.790-	0	0,00	3.790	0,00
		47110000 Abschreibung auf immaterielle VermG .und	0,00	350-	4.140,00-	3.790-	0	0,00	3.790	0,00
18	-	Sonstige ordentliche Aufwendungen	0,00	1.780-	2.421,65-	642-	0	0,00	642	0,00
		44290000 Sonstige Aufwendungen Rechte und Dienste	0,00	280-	277,31-	3	0	0,00	3-	0,00
		44314000 öffentliche Bekanntmachungen	0,00	0	544,19-	544-	0	0,00	544	0,00
		44316000 EDV-Aufwendungen	0,00	1.500-	1.600,15-	100-	0	0,00	100	0,00
19	**=**	**Anteilige ordentliche Aufwendungen**	**0,00**	**2.130-**	**16.622,35-**	**14.492-**	**0**	**0,00**	**14.492**	**0,00**
20	**=**	**Anteiliges ordentliches Ergebnis**	**0,00**	**2.130-**	**16.622,35-**	**14.492-**	**0**	**0,00**	**14.492**	**0,00**
21	+	Erträge aus internen Leistungen	0,00	0	0,00	0	0	0,00	0	0,00
24	-	Aufwendungen für interne Leistungen	0,00	9.579-	3.854,03-	5.725	0	0,00	5.725-	0,00
		48110000 Aufw. a. int. Leistungsbeziehungen	0,00	9.579-	202,26-	9.377	0	0,00	9.377-	0,00

786 Enzklösterle

lfd. Nr.		Teilergebnisrechnung Ertrags- und Aufwandsarten	Ergebnis Vorjahr 2018 EUR	Fortgeschriebener Ansatz 2019 EUR	Ergebnis 2019 EUR	Vergleich Ergebnis-Ansatz EUR	Ergänzende Festlegungen im HH-Vollzug EUR	Ermächtigungs-übertragung aus 2018 EUR	Verfügbare Mittel abzgl. Ergebnis EUR	Ermächtigungs-übertragung nach 2020 EUR
			1	2	3	4	5	6	7	8
		92111000 Interne Leistungsv. Steuerungsleistungen	0,00	0	297,93-	298-	0	0,00	298	0,00
		92112400 Interne Leistungsv. Gebäudemanagement	0,00	0	738,96-	739-	0	0,00	739	0,00
		92112500 Interne Leistungsv. Grünanlagen, Bauhof	0,00	0	67,54-	68-	0	0,00	68	0,00
		92112600 Interne Leistungsv. Zentr. Dienstleistg.	0,00	0	2.250,58-	2.251-	0	0,00	2.251	0,00
		92113000 Interne Leistungsv. Presse/Öffentl.	0,00	0	296,76-	297-	0	0,00	297	0,00
27	-	kalkulatorische Kosten	0,00	0	5.071,50-	5.072-	0	0,00	5.072	0,00
		98110000 Kalk. Zinsen	0,00	0	5.071,50-	5.072-	0	0,00	5.072	0,00
28	**=**	**Kalkulatorisches Ergebnis**	**0,00**	**9.579-**	**8.925,53-**	**653**	**0**	**0,00**	**653-**	**0,00**
29	**=**	**Nettoressourcenbedarf/-überschuss**	**0,00**	**11.709-**	**25.547,88-**	**13.839-**	**0**	**0,00**	**13.839**	**0,00**

THH2 Dienstleistungen und Infrastruktur
51 Räumliche Planung und Entwicklung
5110 Stadtentw, -planung, Verk.pl.,Erneuerung

lfd. Nr.		Teilergebnisrechnung Ertrags- und Aufwandsarten	Ergebnis Vorjahr 2018 EUR	Fortgeschriebener Ansatz 2019 EUR	Ergebnis 2019 EUR	Vergleich Ergebnis-Ansatz EUR	Ergänzende Festlegungen im HH-Vollzug EUR	Ermächtigungs-übertragung aus 2018 EUR	Verfügbare Mittel abzgl. Ergebnis EUR	Ermächtigungs-übertragung nach 2020 EUR
			1	2	3	4	5	6	7	8
11	**=**	**Anteilige ordentliche Erträge**	**0,00**	**0**	**0,00**	**0**	**0**	**0,00**	**0**	**0,00**
14	-	Aufwendungen für Sach- und Dienstleistungen	0,00	0	10.060,70-	10.061-	0	0,00	10.061	0,00
		42120000 Unterh. des sonst. unbeweglichen Vermöge	0,00	0	10.060,70-	10.061-	0	0,00	10.061	0,00
18	-	Sonstige ordentliche Aufwendungen	0,00	0	544,19-	544-	0	0,00	544	0,00
		44314000 öffentliche Bekanntmachungen	0,00	0	544,19-	544-	0	0,00	544	0,00
19	**=**	**Anteilige ordentliche Aufwendungen**	**0,00**	**0**	**10.604,89-**	**10.605-**	**0**	**0,00**	**10.605**	**0,00**
20	**=**	**Anteiliges ordentliches Ergebnis**	**0,00**	**0**	**10.604,89-**	**10.605-**	**0**	**0,00**	**10.605**	**0,00**
21	+	Erträge aus internen Leistungen	0,00	0	0,00	0	0	0,00	0	0,00
24	-	Aufwendungen für interne Leistungen	0,00	0	3.487,02-	3.487-	0	0,00	3.487	0,00
		92111000 Interne Leistungsv. Steuerungsleistungen	0,00	0	164,14-	164-	0	0,00	164	0,00
		92112400 Interne Leistungsv. Gebäudemanagement	0,00	0	738,96-	739-	0	0,00	739	0,00
		92112500 Interne Leistungsv. Grünanlagen, Bauhof	0,00	0	36,58-	37-	0	0,00	37	0,00
		92112600 Interne Leistungsv. Zentr. Dienstleistg.	0,00	0	2.250,58-	2.251-	0	0,00	2.251	0,00
		92113000 Interne Leistungsv. Presse/Öffentl.	0,00	0	296,76-	297-	0	0,00	297	0,00

786 Enzklösterle

lfd. Nr.		Teilergebnisrechnung Ertrags- und Aufwandsarten	Ergebnis Vorjahr 2018 EUR	Fortgeschriebener Ansatz 2019 EUR	Ergebnis 2019 EUR	Vergleich Ergebnis-Ansatz EUR	Ergänzende Festlegungen im HH-Vollzug EUR	Ermächtigungs-übertragung aus 2018 EUR	Verfügbare Mittel abzgl. Ergebnis EUR	Ermächtigungs-übertragung nach 2020 EUR
			1	2	3	4	5	6	7	8
28	**=**	**Kalkulatorisches Ergebnis**	**0,00**	**0**	**3.487,02-**	**3.487-**	**0**	**0,00**	**3.487**	**0,00**
29	**=**	**Nettoressourcenbedarf/-überschuss**	**0,00**	**0**	**14.091,91-**	**14.092-**	**0**	**0,00**	**14.092**	**0,00**

THH2 Dienstleistungen und Infrastruktur
51 Räumliche Planung und Entwicklung
5111 Flächen- u grdst.bez. Daten u Grundlagen

lfd. Nr.		Teilergebnisrechnung Ertrags- und Aufwandsarten	Ergebnis Vorjahr 2018 EUR	Fortgeschriebener Ansatz 2019 EUR	Ergebnis 2019 EUR	Vergleich Ergebnis-Ansatz EUR	Ergänzende Festlegungen im HH-Vollzug EUR	Ermächtigungs-übertragung aus 2018 EUR	Verfügbare Mittel abzgl. Ergebnis EUR	Ermächtigungs-übertragung nach 2020 EUR
			1	2	3	4	5	6	7	8
11	**=**	**Anteilige ordentliche Erträge**	**0,00**	**0**	**0,00**	**0**	**0**	**0,00**	**0**	**0,00**
15	-	Abschreibungen	0,00	350-	0,00	350	0	0,00	350-	0,00
		47110000 Abschreibung auf immaterielle VermG .und	0,00	350-	0,00	350	0	0,00	350-	0,00
18	-	Sonstige ordentliche Aufwendungen	0,00	1.780-	1.877,46-	97-	0	0,00	97	0,00
		44290000 Sonstige Aufwendungen Rechte und Dienste	0,00	280-	277,31-	3	0	0,00	3-	0,00
		44316000 EDV-Aufwendungen	0,00	1.500-	1.600,15-	100-	0	0,00	100	0,00
19	**=**	**Anteilige ordentliche Aufwendungen**	**0,00**	**2.130-**	**1.877,46-**	**253**	**0**	**0,00**	**253-**	**0,00**
20	**=**	**Anteiliges ordentliches Ergebnis**	**0,00**	**2.130-**	**1.877,46-**	**253**	**0**	**0,00**	**253-**	**0,00**
21	+	Erträge aus internen Leistungen	0,00	0	0,00	0	0	0,00	0	0,00
24	-	Aufwendungen für interne Leistungen	0,00	0	117,66-	118-	0	0,00	118	0,00
		92111000 Interne Leistungsv. Steuerungsleistungen	0,00	0	86,70-	87-	0	0,00	87	0,00
		92112500 Interne Leistungsv. Grünanlagen, Bauhof	0,00	0	30,96-	31-	0	0,00	31	0,00
28	**=**	**Kalkulatorisches Ergebnis**	**0,00**	**0**	**117,66-**	**118-**	**0**	**0,00**	**118**	**0,00**
29	**=**	**Nettoressourcenbedarf/-überschuss**	**0,00**	**2.130-**	**1.995,12-**	**135**	**0**	**0,00**	**135-**	**0,00**

THH2 Dienstleistungen und Infrastruktur
52 Bauen und Wohnen

lfd. Nr.		Teilergebnisrechnung Ertrags- und Aufwandsarten	Ergebnis Vorjahr 2018 EUR	Fortgeschriebener Ansatz 2019 EUR	Ergebnis 2019 EUR	Vergleich Ergebnis-Ansatz EUR	Ergänzende Festlegungen im HH-Vollzug EUR	Ermächtigungs-übertragung aus 2018 EUR	Verfügbare Mittel abzgl. Ergebnis EUR	Ermächtigungs-übertragung nach 2020 EUR
			1	2	3	4	5	6	7	8
5	+	Entgelte für öffentliche Leistungen oder Einrichtungen	0,00	0	59,45	59	0	0,00	59-	0,00
		33110000 Verwaltungsgebühren	0,00	0	59,45	59	0	0,00	59-	0,00
11	**=**	**Anteilige ordentliche Erträge**	**0,00**	**0**	**59,45**	**59**	**0**	**0,00**	**59-**	**0,00**
18	-	Sonstige ordentliche Aufwendungen	0,00	0	10,40-	10-	0	0,00	10	0,00
		44315000 Dienstreisen, Fahrtkostenersätze	0,00	0	10,40-	10-	0	0,00	10	0,00
19	**=**	**Anteilige ordentliche Aufwendungen**	**0,00**	**0**	**10,40-**	**10-**	**0**	**0,00**	**10**	**0,00**
20	**=**	**Anteiliges ordentliches Ergebnis**	**0,00**	**0**	**49,05**	**49**	**0**	**0,00**	**49-**	**0,00**
21	+	Erträge aus internen Leistungen	0,00	0	0,00	0	0	0,00	0	0,00
24	-	Aufwendungen für interne Leistungen	0,00	1.723-	739,11-	984	0	0,00	984-	0,00
		48110000 Aufw. a. int. Leistungsbeziehungen	0,00	1.723-	0,00	1.723	0	0,00	1.723-	0,00
		92111000 Interne Leistungsv. Steuerungsleistungen	0,00	0	0,20-	0-	0	0,00	0	0,00
		92112400 Interne Leistungsv. Gebäudemanagement	0,00	0	738,91-	739-	0	0,00	739	0,00
28	**=**	**Kalkulatorisches Ergebnis**	**0,00**	**1.723-**	**739,11-**	**984**	**0**	**0,00**	**984-**	**0,00**
29	**=**	**Nettoressourcenbedarf/-überschuss**	**0,00**	**1.723-**	**690,06-**	**1.033**	**0**	**0,00**	**1.033-**	**0,00**

THH2 Dienstleistungen und Infrastruktur
52 Bauen und Wohnen
5210 Bauordnung

lfd. Nr.		Teilergebnisrechnung Ertrags- und Aufwandsarten	Ergebnis Vorjahr 2018 EUR	Fortgeschriebener Ansatz 2019 EUR	Ergebnis 2019 EUR	Vergleich Ergebnis-Ansatz EUR	Ergänzende Festlegungen im HH-Vollzug EUR	Ermächtigungs-übertragung aus 2018 EUR	Verfügbare Mittel abzgl. Ergebnis EUR	Ermächtigungs-übertragung nach 2020 EUR
			1	2	3	4	5	6	7	8
5	+	Entgelte für öffentliche Leistungen oder Einrichtungen	0,00	0	59,45	59	0	0,00	59-	0,00
		33110000 Verwaltungsgebühren	0,00	0	59,45	59	0	0,00	59-	0,00
11	**=**	**Anteilige ordentliche Erträge**	**0,00**	**0**	**59,45**	**59**	**0**	**0,00**	**59-**	**0,00**
18	-	Sonstige ordentliche Aufwendungen	0,00	0	10,40-	10-	0	0,00	10	0,00
		44315000 Dienstreisen, Fahrtkostenersätze	0,00	0	10,40-	10-	0	0,00	10	0,00
19	**=**	**Anteilige ordentliche Aufwendungen**	**0,00**	**0**	**10,40-**	**10-**	**0**	**0,00**	**10**	**0,00**
20	**=**	**Anteiliges ordentliches Ergebnis**	**0,00**	**0**	**49,05**	**49**	**0**	**0,00**	**49-**	**0,00**
21	+	Erträge aus internen Leistungen	0,00	0	0,00	0	0	0,00	0	0,00
24	-	Aufwendungen für interne Leistungen	0,00	1.723-	739,11-	984	0	0,00	984-	0,00
		48110000 Aufw. a. int. Leistungsbeziehungen	0,00	1.723-	0,00	1.723	0	0,00	1.723-	0,00
		92111000 Interne Leistungsv. Steuerungsleistungen	0,00	0	0,20-	0-	0	0,00	0	0,00
		92112400 Interne Leistungsv. Gebäudemanagement	0,00	0	738,91-	739-	0	0,00	739	0,00
28	**=**	**Kalkulatorisches Ergebnis**	**0,00**	**1.723-**	**739,11-**	**984**	**0**	**0,00**	**984-**	**0,00**
29	**=**	**Nettoressourcenbedarf/-überschuss**	**0,00**	**1.723-**	**690,06-**	**1.033**	**0**	**0,00**	**1.033-**	**0,00**

THH2 Dienstleistungen und Infrastruktur
53 Ver- und Entsorgung

lfd. Nr.		Teilergebnisrechnung Ertrags- und Aufwandsarten	Ergebnis Vorjahr 2018 EUR	Fortgeschriebener Ansatz 2019 EUR	Ergebnis 2019 EUR	Vergleich Ergebnis-Ansatz EUR	Ergänzende Festlegungen im HH-Vollzug EUR	Ermächtigungs-übertragung aus 2018 EUR	Verfügbare Mittel abzgl. Ergebnis EUR	Ermächtigungs-übertragung nach 2020 EUR
			1	2	3	4	5	6	7	8
2	+	Zuweisungen und Zuwendungen, Umlagen	0,00	360.000	17.436,88	342.563-	0	0,00	342.563	0,00
		31410000 Zuweis. Lfd. Zwecke Land	0,00	360.000	17.436,88	342.563-	0	0,00	342.563	0,00
3	+	Aufgelöste Investitionszuwendungen und -beiträge	0,00	0	106.918,40	106.918	0	0,00	106.918-	0,00
		31611000 Aufl. SoPo aus Zuweisungen Land	0,00	0	78.938,82	78.939	0	0,00	78.939-	0,00
		31612000 Aufl. SoPo aus Zuweisungen Kommunen	0,00	0	687,59	688	0	0,00	688-	0,00
		31617000 Aufl. SoPo aus Zuweisungen private Unter	0,00	0	3.871,73	3.872	0	0,00	3.872-	0,00
		31618000 Aufl. SoPo aus Zuweisungen übriger Berei	0,00	0	2.285,49	2.285	0	0,00	2.285-	0,00
		31620000 Aufl. SoPo aus Beiträgen	0,00	0	21.134,77	21.135	0	0,00	21.135-	0,00
5	+	Entgelte für öffentliche Leistungen oder Einrichtungen	0,00	477.000	355.818,32	121.182-	0	0,00	121.182	0,00
		33210000 Benutzungsgebühren und ähnliche Entgelte	0,00	477.000	509.469,32	32.469	0	0,00	32.469-	0,00
		33219999 Gebührenausgleichsrückstellung	0,00	0	153.651,00-	153.651-	0	0,00	153.651	0,00
6	+	Sonstige privatrechtliche Leistungsentgelte	0,00	10.425	225,00	10.200-	0	0,00	10.200	0,00
		34110000 Mieten und Pachten	0,00	10.425	225,00	10.200-	0	0,00	10.200	0,00

lfd. Nr.		Teilergebnisrechnung Ertrags- und Aufwandsarten	Ergebnis Vorjahr 2018 EUR	Fortgeschriebener Ansatz 2019 EUR	Ergebnis 2019 EUR	Vergleich Ergebnis-Ansatz EUR	Ergänzende Festlegungen im HH-Vollzug EUR	Ermächtigungs-übertragung aus 2018 EUR	Verfügbare Mittel abzgl. Ergebnis EUR	Ermächtigungs-übertragung nach 2020 EUR
			1	2	3	4	5	6	7	8
7	+	Kostenerstattungen und Kostenumlagen	0,00	1.180	4.059,32	2.879	0	0,00	2.879-	0,00
		34820000 Erstattungen von Gemeinden und GV	0,00	0	3.697,02	3.697	0	0,00	3.697-	0,00
		34880000 Erstattungen von übrigen Bereichen	0,00	1.180	362,30	818-	0	0,00	818	0,00
10	+	Sonstige ordentliche Erträge	0,00	37.700	53.138,46	15.438	0	0,00	15.438-	0,00
		35110000 Konzessionsabgaben	0,00	31.000	44.909,09	13.909	0	0,00	13.909-	0,00
		35910000 Andere sonstige ordentliche Erträge	0,00	6.700	8.229,37	1.529	0	0,00	1.529-	0,00
11	**=**	**Anteilige ordentliche Erträge**	**0,00**	**886.305**	**537.596,38**	**348.709-**	**0**	**0,00**	**348.709**	**0,00**
14	-	Aufwendungen für Sach- und Dienstleistungen	0,00	605.296-	45.558,71-	559.737	0	0,00	559.737-	0,00
		42120000 Unterh. des sonst. unbeweglichen Vermöge	0,00	566.790-	33.514,44-	533.276	0	0,00	533.276-	0,00
		42210000 Unterhaltung des beweglichen Vermögens	0,00	9.340-	814,45-	8.526	0	0,00	8.526-	0,00
		42220000 Erwerb von geringwertigen Vermögensgegen	0,00	21.930-	546,18-	21.384	0	0,00	21.384-	0,00
		42310000 Mieten und Pachten	0,00	240-	1.105,74-	866-	0	0,00	866	0,00
		42411000 Aufwand für Strom	0,00	4.664-	9.083,45-	4.419-	0	0,00	4.419	0,00
		42416001 Aufwand für gebäudebezogene Versicherung	0,00	67-	66,56-	0	0	0,00	0-	0,00
		42611000 Dienst- und Schutzkleidung	0,00	875-	85,86-	789	0	0,00	789-	0,00
		42612000 Aus- und Fortbildung	0,00	140-	140,00-	0	0	0,00	0	0,00
		42713000 Repräsentation, Sitzung, Veranstaltung	0,00	1.000-	169,57-	830	0	0,00	830-	0,00

lfd. Nr.		Teilergebnisrechnung Ertrags- und Aufwandsarten	Ergebnis Vorjahr 2018 EUR	Fortgeschriebener Ansatz 2019 EUR	Ergebnis 2019 EUR	Vergleich Ergebnis-Ansatz EUR	Ergänzende Festlegungen im HH-Vollzug EUR	Ermächtigungs-übertragung aus 2018 EUR	Verfügbare Mittel abzgl. Ergebnis EUR	Ermächtigungs-übertragung nach 2020 EUR
			1	2	3	4	5	6	7	8
		42719000 sonst. besondere Verwalt.-/Betriebsaufw.	0,00	200-	0,00	200	0	0,00	200-	0,00
		42810000 Aufwendungen f.d. Verbrauch von sonst. V	0,00	50-	32,46-	18	0	0,00	18-	0,00
15	-	Abschreibungen	0,00	58.246-	193.802,98-	135.557-	0	0,00	135.557	0,00
		47110000 Abschreibung auf immaterielle VermG .und	0,00	58.246-	193.802,98-	135.557-	0	0,00	135.557	0,00
18	-	Sonstige ordentliche Aufwendungen	0,00	201.914-	155.838,10-	46.076	0	0,00	46.076-	0,00
		44290000 Sonstige Aufwendungen Rechte und Dienste	0,00	198-	198,00-	0	0	0,00	0	0,00
		44311000 Bürobedarf	0,00	1.000-	0,00	1.000	0	0,00	1.000-	0,00
		44312000 Bücher und Zeitschriften	0,00	2.000-	0,00	2.000	0	0,00	2.000-	0,00
		44313000 Post- und Telekommunikationsentgelte	0,00	850-	566,33-	284	0	0,00	284-	0,00
		44314000 öffentliche Bekanntmachungen	0,00	400-	545,21-	145-	0	0,00	145	0,00
		44315000 Dienstreisen, Fahrtkostenersätze	0,00	200-	16,41-	184	0	0,00	184-	0,00
		44316000 EDV-Aufwendungen	0,00	1.939-	1.010,48-	929	0	0,00	929-	0,00
		44410000 Steuern, Versicher., Schadensfälle, Sond	0,00	5.327-	5.139,14-	188	0	0,00	188-	0,00
		44520000 Erstattungen an Gemeinden (GV)	0,00	60.000-	44.345,81-	15.654	0	0,00	15.654-	0,00
		44530000 Erstattungen an Zweckverbände u. dergl.	0,00	130.000-	103.947,70-	26.052	0	0,00	26.052-	0,00
		44570000 Erstattungen an private Unternehmen	0,00	0	69,02-	69-	0	0,00	69	0,00
19	**=**	**Anteilige ordentliche Aufwendungen**	**0,00**	**865.456-**	**395.199,79-**	**470.256**	**0**	**0,00**	**470.256-**	**0,00**

786 Enzklösterle

lfd. Nr.		Teilergebnisrechnung Ertrags- und Aufwandsarten	Ergebnis Vorjahr 2018 EUR	Fortgeschriebener Ansatz 2019 EUR	Ergebnis 2019 EUR	Vergleich Ergebnis-Ansatz EUR	Ergänzende Festlegungen im HH-Vollzug EUR	Ermächtigungs-übertragung aus 2018 EUR	Verfügbare Mittel abzgl. Ergebnis EUR	Ermächtigungs-übertragung nach 2020 EUR
			1	2	3	4	5	6	7	8
20	**=**	**Anteiliges ordentliches Ergebnis**	**0,00**	**20.849**	**142.396,59**	**121.548**	**0**	**0,00**	**121.548-**	**0,00**
21	+	Erträge aus internen Leistungen	0,00	89.600	35.409,31	54.191-	0	0,00	54.191	0,00
		38110000 Erträge aus int. Leistungsbeziehungen	0,00	89.600	0,00	89.600-	0	0,00	89.600	0,00
		38115380 Ertrag Straßenentwässerungskosten anteil	0,00	0	35.409,31	35.409	0	0,00	35.409-	0,00
24	-	Aufwendungen für interne Leistungen	0,00	112.792-	133.401,05-	20.609-	0	0,00	20.609	0,00
		48110000 Aufw. a. int. Leistungsbeziehungen	0,00	112.792-	32.854,42-	79.938	0	0,00	79.938-	0,00
		92111000 Interne Leistungsv. Steuerungsleistungen	0,00	0	7.452,54-	7.453-	0	0,00	7.453	0,00
		92112000 Interne Leistungsv. Organisation u. EDV	0,00	0	5.736,70-	5.737-	0	0,00	5.737	0,00
		92112100 Interne Leistungsv. Personalwesen	0,00	0	594,66-	595-	0	0,00	595	0,00
		92112200 Interne Leistungsv. Finanzverw. Kasse	0,00	0	64.884,37-	64.884-	0	0,00	64.884	0,00
		92112500 Interne Leistungsv. Grünanlagen, Bauhof	0,00	0	7.880,30-	7.880-	0	0,00	7.880	0,00
		92112600 Interne Leistungsv. Zentr. Dienstleistg.	0,00	0	13.503,42-	13.503-	0	0,00	13.503	0,00
		92113000 Interne Leistungsv. Presse/Öffentl.	0,00	0	494,64-	495-	0	0,00	495	0,00
27	-	kalkulatorische Kosten	0,00	0	100.636,81-	100.637-	0	0,00	100.637	0,00
		97110000 Kalk. Zinsen SoPo	0,00	0	156.354,91	156.355	0	0,00	156.355-	0,00
		98110000 Kalk. Zinsen	0,00	0	256.991,72-	256.992-	0	0,00	256.992	0,00
28	**=**	**Kalkulatorisches Ergebnis**	**0,00**	**23.192-**	**198.628,55-**	**175.437-**	**0**	**0,00**	**175.437**	**0,00**
29	**=**	**Nettoressourcenbedarf/-überschuss**	**0,00**	**2.343-**	**56.231,96-**	**53.889-**	**0**	**0,00**	**53.889**	**0,00**

THH2 Dienstleistungen und Infrastruktur
53 Ver- und Entsorgung
5310 Elektrizitätsversorgung

lfd. Nr.		Teilergebnisrechnung Ertrags- und Aufwandsarten	Ergebnis Vorjahr 2018 EUR	Fortgeschriebener Ansatz 2019 EUR	Ergebnis 2019 EUR	Vergleich Ergebnis-Ansatz EUR	Ergänzende Festlegungen im HH-Vollzug EUR	Ermächtigungs-übertragung aus 2018 EUR	Verfügbare Mittel abzgl. Ergebnis EUR	Ermächtigungs-übertragung nach 2020 EUR
			1	2	3	4	5	6	7	8
10	+	Sonstige ordentliche Erträge	0,00	37.700	52.745,30	15.045	0	0,00	15.045-	0,00
		35110000 Konzessionsabgaben	0,00	31.000	44.909,09	13.909	0	0,00	13.909-	0,00
		35910000 Andere sonstige ordentliche Erträge	0,00	6.700	7.836,21	1.136	0	0,00	1.136-	0,00
11	**=**	**Anteilige ordentliche Erträge**	**0,00**	**37.700**	**52.745,30**	**15.045**	**0**	**0,00**	**15.045-**	**0,00**
14	-	Aufwendungen für Sach- und Dienstleistungen	0,00	270-	437,62-	168-	0	0,00	168	0,00
		42120000 Unterh. des sonst. unbeweglichen Vermöge	0,00	0	167,62-	168-	0	0,00	168	0,00
		42310000 Mieten und Pachten	0,00	240-	240,00-	0	0	0,00	0	0,00
		42416001 Aufwand für gebäudebezogene Versicherung	0,00	30-	30,00-	0	0	0,00	0	0,00
15	-	Abschreibungen	0,00	2.669-	2.392,43-	277	0	0,00	277-	0,00
		47110000 Abschreibung auf immaterielle VermG .und	0,00	2.669-	2.392,43-	277	0	0,00	277-	0,00
18	-	Sonstige ordentliche Aufwendungen	0,00	500-	421,55-	78	0	0,00	78-	0,00
		44410000 Steuern, Versicher., Schadensfälle, Sond	0,00	500-	421,55-	78	0	0,00	78-	0,00
19	**=**	**Anteilige ordentliche Aufwendungen**	**0,00**	**3.439-**	**3.251,60-**	**187**	**0**	**0,00**	**187-**	**0,00**
20	**=**	**Anteiliges ordentliches Ergebnis**	**0,00**	**34.261**	**49.493,70**	**15.233**	**0**	**0,00**	**15.233-**	**0,00**

786 Enzklösterle

lfd. Nr.		Teilergebnisrechnung Ertrags- und Aufwandsarten	Ergebnis Vorjahr 2018 EUR	Fortgeschriebener Ansatz 2019 EUR	Ergebnis 2019 EUR	Vergleich Ergebnis-Ansatz EUR	Ergänzende Festlegungen im HH-Vollzug EUR	Ermächtigungs-übertragung aus 2018 EUR	Verfügbare Mittel abzgl. Ergebnis EUR	Ermächtigungs-übertragung nach 2020 EUR
			1	2	3	4	5	6	7	8
21	+	Erträge aus internen Leistungen	0,00	0	0,00	0	0	0,00	0	0,00
24	-	Aufwendungen für interne Leistungen	0,00	0	9.326,43-	9.326-	0	0,00	9.326	0,00
		48110000 Aufw. a. int. Leistungsbeziehungen	0,00	0	28,89-	29-	0	0,00	29	0,00
		92111000 Interne Leistungsv. Steuerungsleistungen	0,00	0	260,71-	261-	0	0,00	261	0,00
		92112200 Interne Leistungsv. Finanzverw. Kasse	0,00	0	8.949,58-	8.950-	0	0,00	8.950	0,00
		92112500 Interne Leistungsv. Grünanlagen, Bauhof	0,00	0	87,25-	87-	0	0,00	87	0,00
27	-	kalkulatorische Kosten	0,00	0	1.519,26-	1.519-	0	0,00	1.519	0,00
		98110000 Kalk. Zinsen	0,00	0	1.519,26-	1.519-	0	0,00	1.519	0,00
28	**=**	**Kalkulatorisches Ergebnis**	**0,00**	**0**	**10.845,69-**	**10.846-**	**0**	**0,00**	**10.846**	**0,00**
29	**=**	**Nettoressourcenbedarf/-überschuss**	**0,00**	**34.261**	**38.648,01**	**4.387**	**0**	**0,00**	**4.387-**	**0,00**

THH2 Dienstleistungen und Infrastruktur
53 Ver- und Entsorgung
5330 Wasserversorgung

lfd. Nr.		Teilergebnisrechnung Ertrags- und Aufwandsarten	Ergebnis Vorjahr 2018 EUR	Fortgeschriebener Ansatz 2019 EUR	Ergebnis 2019 EUR	Vergleich Ergebnis-Ansatz EUR	Ergänzende Festlegungen im HH-Vollzug EUR	Ermächtigungs-übertragung aus 2018 EUR	Verfügbare Mittel abzgl. Ergebnis EUR	Ermächtigungs-übertragung nach 2020 EUR
			1	2	3	4	5	6	7	8
3	+	Aufgelöste Investitionszuwendungen und -beiträge	0,00	0	892,01	892	0	0,00	892-	0,00
		31620000 Aufl. SoPo aus Beiträgen	0,00	0	892,01	892	0	0,00	892-	0,00
5	+	Entgelte für öffentliche Leistungen oder Einrichtungen	0,00	196.000	206.509,58	10.510	0	0,00	10.510-	0,00
		33210000 Benutzungsgebühren und ähnliche Entgelte	0,00	196.000	206.509,58	10.510	0	0,00	10.510-	0,00
7	+	Kostenerstattungen und Kostenumlagen	0,00	1.000	174,65	825-	0	0,00	825	0,00
		34880000 Erstattungen von übrigen Bereichen	0,00	1.000	174,65	825-	0	0,00	825	0,00
10	+	Sonstige ordentliche Erträge	0,00	0	19,37	19	0	0,00	19-	0,00
		35910000 Andere sonstige ordentliche Erträge	0,00	0	19,37	19	0	0,00	19-	0,00
11	**=**	**Anteilige ordentliche Erträge**	**0,00**	**197.000**	**207.595,61**	**10.596**	**0**	**0,00**	**10.596-**	**0,00**
14	-	Aufwendungen für Sach- und Dienstleistungen	0,00	41.236-	18.425,46-	22.811	0	0,00	22.811-	0,00
		42120000 Unterh. des sonst. unbeweglichen Vermöge	0,00	25.185-	17.235,03-	7.950	0	0,00	7.950-	0,00
		42210000 Unterhaltung des beweglichen Vermögens	0,00	3.800-	167,20-	3.633	0	0,00	3.633-	0,00

lfd. Nr.		Teilergebnisrechnung Ertrags- und Aufwandsarten	Ergebnis Vorjahr 2018 EUR	Fortgeschriebener Ansatz 2019 EUR	Ergebnis 2019 EUR	Vergleich Ergebnis-Ansatz EUR	Ergänzende Festlegungen im HH-Vollzug EUR	Ermächtigungs-übertragung aus 2018 EUR	Verfügbare Mittel abzgl. Ergebnis EUR	Ermächtigungs-übertragung nach 2020 EUR
			1	2	3	4	5	6	7	8
		42220000 Erwerb von geringwertigen Vermögensgegen	0,00	11.930-	459,17-	11.471	0	0,00	11.471-	0,00
		42411000 Aufwand für Strom	0,00	234-	498,78-	265-	0	0,00	265	0,00
		42416001 Aufwand für gebäudebezogene Versicherung	0,00	37-	36,56-	0	0	0,00	0-	0,00
		42810000 Aufwendungen f.d. Verbrauch von sonst. V	0,00	50-	28,72-	21	0	0,00	21-	0,00
15	-	Abschreibungen	0,00	13.722-	50.980,23-	37.258-	0	0,00	37.258	0,00
		47110000 Abschreibung auf immaterielle VermG .und	0,00	13.722-	50.980,23-	37.258-	0	0,00	37.258	0,00
18	-	Sonstige ordentliche Aufwendungen	0,00	134.958-	108.304,97-	26.653	0	0,00	26.653-	0,00
		44313000 Post- und Telekommunikationsentgelte	0,00	133-	0,00	133	0	0,00	133-	0,00
		44314000 öffentliche Bekanntmachungen	0,00	50-	30,60-	19	0	0,00	19-	0,00
		44316000 EDV-Aufwendungen	0,00	869-	441,89-	427	0	0,00	427-	0,00
		44410000 Steuern, Versicher., Schadensfälle, Sond	0,00	3.906-	3.884,78-	21	0	0,00	21-	0,00
		44530000 Erstattungen an Zweckverbände u. dergl.	0,00	130.000-	103.947,70-	26.052	0	0,00	26.052-	0,00
19	**=**	**Anteilige ordentliche Aufwendungen**	**0,00**	**189.916-**	**177.710,66-**	**12.205**	**0**	**0,00**	**12.205-**	**0,00**
20	**=**	**Anteiliges ordentliches Ergebnis**	**0,00**	**7.084**	**29.884,95**	**22.801**	**0**	**0,00**	**22.801-**	**0,00**
21	+	Erträge aus internen Leistungen	0,00	0	0,00	0	0	0,00	0	0,00
24	-	Aufwendungen für interne Leistungen	0,00	33.045-	57.504,35-	24.459-	0	0,00	24.459	0,00
		48110000 Aufw. a. int. Leistungsbeziehungen	0,00	33.045-	16.339,99-	16.705	0	0,00	16.705-	0,00

786 Enzklösterle

lfd. Nr.		Teilergebnisrechnung Ertrags- und Aufwandsarten	Ergebnis Vorjahr 2018 EUR	Fortgeschriebener Ansatz 2019 EUR	Ergebnis 2019 EUR	Vergleich Ergebnis-Ansatz EUR	Ergänzende Festlegungen im HH-Vollzug EUR	Ermächtigungs-übertragung aus 2018 EUR	Verfügbare Mittel abzgl. Ergebnis EUR	Ermächtigungs-übertragung nach 2020 EUR
			1	2	3	4	5	6	7	8
		92111000 Interne Leistungsv. Steuerungsleistungen	0,00	0	2.805,51-	2.806-	0	0,00	2.806	0,00
		92112000 Interne Leistungsv. Organisation u. EDV	0,00	0	2.868,35-	2.868-	0	0,00	2.868	0,00
		92112100 Interne Leistungsv. Personalwesen	0,00	0	297,33-	297-	0	0,00	297	0,00
		92112200 Interne Leistungsv. Finanzverw. Kasse	0,00	0	26.848,69-	26.849-	0	0,00	26.849	0,00
		92112500 Interne Leistungsv. Grünanlagen, Bauhof	0,00	0	1.469,12-	1.469-	0	0,00	1.469	0,00
		92112600 Interne Leistungsv. Zentr. Dienstleistg.	0,00	0	6.751,71-	6.752-	0	0,00	6.752	0,00
		92113000 Interne Leistungsv. Presse/Öffentl.	0,00	0	123,65-	124-	0	0,00	124	0,00
27	-	kalkulatorische Kosten	0,00	0	72.998,32-	72.998-	0	0,00	72.998	0,00
		97110000 Kalk. Zinsen SoPo	0,00	0	1.303,93	1.304	0	0,00	1.304-	0,00
		98110000 Kalk. Zinsen	0,00	0	74.302,25-	74.302-	0	0,00	74.302	0,00
28	**=**	**Kalkulatorisches Ergebnis**	**0,00**	**33.045-**	**130.502,67-**	**97.458-**	**0**	**0,00**	**97.458**	**0,00**
29	**=**	**Nettoressourcenbedarf/-überschuss**	**0,00**	**25.961-**	**100.617,72-**	**74.657-**	**0**	**0,00**	**74.657**	**0,00**

THH2 Dienstleistungen und Infrastruktur
53 Ver- und Entsorgung
5360 Telekommunikationseinrichtungen

lfd. Nr.		Teilergebnisrechnung Ertrags- und Aufwandsarten	Ergebnis Vorjahr 2018 EUR	Fortgeschriebener Ansatz 2019 EUR	Ergebnis 2019 EUR	Vergleich Ergebnis-Ansatz EUR	Ergänzende Festlegungen im HH-Vollzug EUR	Ermächtigungs-übertragung aus 2018 EUR	Verfügbare Mittel abzgl. Ergebnis EUR	Ermächtigungs-übertragung nach 2020 EUR
			1	2	3	4	5	6	7	8
3	+	Aufgelöste Investitionszuwendungen und -beiträge	0,00	0	4.811,87	4.812	0	0,00	4.812-	0,00
		31611000 Aufl. SoPo aus Zuweisungen Land	0,00	0	4.811,87	4.812	0	0,00	4.812-	0,00
6	+	Sonstige privatrechtliche Leistungsentgelte	0,00	10.200	0,00	10.200-	0	0,00	10.200	0,00
		34110000 Mieten und Pachten	0,00	10.200	0,00	10.200-	0	0,00	10.200	0,00
7	+	Kostenerstattungen und Kostenumlagen	0,00	0	3.697,02	3.697	0	0,00	3.697-	0,00
		34820000 Erstattungen von Gemeinden und GV	0,00	0	3.697,02	3.697	0	0,00	3.697-	0,00
11	**=**	**Anteilige ordentliche Erträge**	**0,00**	**10.200**	**8.508,89**	**1.691-**	**0**	**0,00**	**1.691**	**0,00**
14	-	Aufwendungen für Sach- und Dienstleistungen	0,00	4.500-	2.096,44-	2.404	0	0,00	2.404-	0,00
		42120000 Unterh. des sonst. unbeweglichen Vermöge	0,00	3.500-	141,50-	3.359	0	0,00	3.359-	0,00
		42220000 Erwerb von geringwertigen Vermögensgegen	0,00	0	29,06-	29-	0	0,00	29	0,00
		42411000 Aufwand für Strom	0,00	0	1.756,31-	1.756-	0	0,00	1.756	0,00
		42713000 Repräsentation, Sitzung, Veranstaltung	0,00	1.000-	169,57-	830	0	0,00	830-	0,00
15	-	Abschreibungen	0,00	6.000-	1.152,80-	4.847	0	0,00	4.847-	0,00
		47110000 Abschreibung auf immaterielle VermG .und	0,00	6.000-	1.152,80-	4.847	0	0,00	4.847-	0,00

lfd. Nr.		Teilergebnisrechnung Ertrags- und Aufwandsarten	Ergebnis Vorjahr 2018 EUR	Fortgeschriebener Ansatz 2019 EUR	Ergebnis 2019 EUR	Vergleich Ergebnis-Ansatz EUR	Ergänzende Festlegungen im HH-Vollzug EUR	Ermächtigungs-übertragung aus 2018 EUR	Verfügbare Mittel abzgl. Ergebnis EUR	Ermächtigungs-übertragung nach 2020 EUR
			1	2	3	4	5	6	7	8
18	-	Sonstige ordentliche Aufwendungen	0,00	970-	348,16-	622	0	0,00	622-	0,00
		44314000 öffentliche Bekanntmachungen	0,00	350-	0,00	350	0	0,00	350-	0,00
		44315000 Dienstreisen, Fahrtkostenersätze	0,00	200-	16,41-	184	0	0,00	184-	0,00
		44410000 Steuern, Versicher., Schadensfälle, Sond	0,00	420-	331,75-	88	0	0,00	88-	0,00
19	**=**	**Anteilige ordentliche Aufwendungen**	**0,00**	**11.470-**	**3.597,40-**	**7.873**	**0**	**0,00**	**7.873-**	**0,00**
20	**=**	**Anteiliges ordentliches Ergebnis**	**0,00**	**1.270-**	**4.911,49**	**6.181**	**0**	**0,00**	**6.181-**	**0,00**
21	+	Erträge aus internen Leistungen	0,00	0	0,00	0	0	0,00	0	0,00
24	-	Aufwendungen für interne Leistungen	0,00	28.508-	3.262,21-	25.246	0	0,00	25.246-	0,00
		48110000 Aufw. a. int. Leistungsbeziehungen	0,00	28.508-	1.921,50-	26.587	0	0,00	26.587-	0,00
		92111000 Interne Leistungsv. Steuerungsleistungen	0,00	0	330,34-	330-	0	0,00	330	0,00
		92112500 Interne Leistungsv. Grünanlagen, Bauhof	0,00	0	1.010,37-	1.010-	0	0,00	1.010	0,00
27	-	kalkulatorische Kosten	0,00	0	5.449,66	5.450	0	0,00	5.450-	0,00
		97110000 Kalk. Zinsen SoPo	0,00	0	7.147,63	7.148	0	0,00	7.148-	0,00
		98110000 Kalk. Zinsen	0,00	0	1.697,97-	1.698-	0	0,00	1.698	0,00
28	**=**	**Kalkulatorisches Ergebnis**	**0,00**	**28.508-**	**2.187,45**	**30.695**	**0**	**0,00**	**30.695-**	**0,00**
29	**=**	**Nettoressourcenbedarf/-überschuss**	**0,00**	**29.778-**	**7.098,94**	**36.877**	**0**	**0,00**	**36.877-**	**0,00**

THH2 Dienstleistungen und Infrastruktur
53 Ver- und Entsorgung
5380 Abwasserbeseitigung

lfd. Nr.		Teilergebnisrechnung Ertrags- und Aufwandsarten	Ergebnis Vorjahr 2018 EUR	Fortgeschriebener Ansatz 2019 EUR	Ergebnis 2019 EUR	Vergleich Ergebnis-Ansatz EUR	Ergänzende Festlegungen im HH-Vollzug EUR	Ermächtigungs-übertragung aus 2018 EUR	Verfügbare Mittel abzgl. Ergebnis EUR	Ermächtigungs-übertragung nach 2020 EUR
			1	2	3	4	5	6	7	8
2	+	Zuweisungen und Zuwendungen, Umlagen	0,00	360.000	17.436,88	342.563-	0	0,00	342.563	0,00
		31410000 Zuweis. Lfd. Zwecke Land	0,00	360.000	17.436,88	342.563-	0	0,00	342.563	0,00
3	+	Aufgelöste Investitionszuwendungen und -beiträge	0,00	0	101.214,52	101.215	0	0,00	101.215-	0,00
		31611000 Aufl. SoPo aus Zuweisungen Land	0,00	0	74.126,95	74.127	0	0,00	74.127-	0,00
		31612000 Aufl. SoPo aus Zuweisungen Kommunen	0,00	0	687,59	688	0	0,00	688-	0,00
		31617000 Aufl. SoPo aus Zuweisungen private Unter	0,00	0	3.871,73	3.872	0	0,00	3.872-	0,00
		31618000 Aufl. SoPo aus Zuweisungen übriger Berei	0,00	0	2.285,49	2.285	0	0,00	2.285-	0,00
		31620000 Aufl. SoPo aus Beiträgen	0,00	0	20.242,76	20.243	0	0,00	20.243-	0,00
5	+	Entgelte für öffentliche Leistungen oder Einrichtungen	0,00	281.000	149.308,74	131.691-	0	0,00	131.691	0,00
		33210000 Benutzungsgebühren und ähnliche Entgelte	0,00	281.000	302.959,74	21.960	0	0,00	21.960-	0,00
		33219999 Gebührenausgleichsrückstellung	0,00	0	153.651,00-	153.651-	0	0,00	153.651	0,00
10	+	Sonstige ordentliche Erträge	0,00	0	373,79	374	0	0,00	374-	0,00

lfd. Nr.		Teilergebnisrechnung Ertrags- und Aufwandsarten	Ergebnis Vorjahr 2018 EUR	Fortgeschriebener Ansatz 2019 EUR	Ergebnis 2019 EUR	Vergleich Ergebnis-Ansatz EUR	Ergänzende Festlegungen im HH-Vollzug EUR	Ermächtigungs-übertragung aus 2018 EUR	Verfügbare Mittel abzgl. Ergebnis EUR	Ermächtigungs-übertragung nach 2020 EUR
			1	2	3	4	5	6	7	8
		35910000 Andere sonstige ordentliche Erträge	0,00	0	373,79	374	0	0,00	374-	0,00
11	**=**	**Anteilige ordentliche Erträge**	**0,00**	**641.000**	**268.333,93**	**372.666-**	**0**	**0,00**	**372.666**	**0,00**
14	-	Aufwendungen für Sach- und Dienstleistungen	0,00	559.290-	24.599,19-	534.691	0	0,00	534.691-	0,00
		42120000 Unterh. des sonst. unbeweglichen Vermöge	0,00	538.105-	15.970,29-	522.135	0	0,00	522.135-	0,00
		42210000 Unterhaltung des beweglichen Vermögens	0,00	5.540-	647,25-	4.893	0	0,00	4.893-	0,00
		42220000 Erwerb von geringwertigen Vermögensgegen	0,00	10.000-	57,95-	9.942	0	0,00	9.942-	0,00
		42310000 Mieten und Pachten	0,00	0	865,74-	866-	0	0,00	866	0,00
		42411000 Aufwand für Strom	0,00	4.430-	6.828,36-	2.398-	0	0,00	2.398	0,00
		42611000 Dienst- und Schutzkleidung	0,00	875-	85,86-	789	0	0,00	789-	0,00
		42612000 Aus- und Fortbildung	0,00	140-	140,00-	0	0	0,00	0	0,00
		42719000 sonst. besondere Verwalt.-/Betriebsaufw.	0,00	200-	0,00	200	0	0,00	200-	0,00
		42810000 Aufwendungen f.d. Verbrauch von sonst. V	0,00	0	3,74-	4-	0	0,00	4	0,00
15	-	Abschreibungen	0,00	35.855-	139.277,52-	103.423-	0	0,00	103.423	0,00
		47110000 Abschreibung auf immaterielle VermG .und	0,00	35.855-	139.277,52-	103.423-	0	0,00	103.423	0,00
18	-	Sonstige ordentliche Aufwendungen	0,00	65.486-	46.763,42-	18.723	0	0,00	18.723-	0,00
		44290000 Sonstige Aufwendungen Rechte und Dienste	0,00	198-	198,00-	0	0	0,00	0	0,00
		44311000 Bürobedarf	0,00	1.000-	0,00	1.000	0	0,00	1.000-	0,00

lfd. Nr.		Teilergebnisrechnung Ertrags- und Aufwandsarten	Ergebnis Vorjahr 2018 EUR	Fortgeschriebener Ansatz 2019 EUR	Ergebnis 2019 EUR	Vergleich Ergebnis-Ansatz EUR	Ergänzende Festlegungen im HH-Vollzug EUR	Ermächtigungs-übertragung aus 2018 EUR	Verfügbare Mittel abzgl. Ergebnis EUR	Ermächtigungs-übertragung nach 2020 EUR
			1	2	3	4	5	6	7	8
		44312000 Bücher und Zeitschriften	0,00	2.000-	0,00	2.000	0	0,00	2.000-	0,00
		44313000 Post- und Telekommunikationsentgelte	0,00	717-	566,33-	151	0	0,00	151-	0,00
		44314000 öffentliche Bekanntmachungen	0,00	0	514,61-	515-	0	0,00	515	0,00
		44316000 EDV-Aufwendungen	0,00	1.070-	568,59-	501	0	0,00	501-	0,00
		44410000 Steuern, Versicher., Schadensfälle, Sond	0,00	501-	501,06-	0-	0	0,00	0	0,00
		44520000 Erstattungen an Gemeinden (GV)	0,00	60.000-	44.345,81-	15.654	0	0,00	15.654-	0,00
		44570000 Erstattungen an private Unternehmen	0,00	0	69,02-	69-	0	0,00	69	0,00
19	**=**	**Anteilige ordentliche Aufwendungen**	**0,00**	**660.631-**	**210.640,13-**	**449.991**	**0**	**0,00**	**449.991-**	**0,00**
20	**=**	**Anteiliges ordentliches Ergebnis**	**0,00**	**19.631-**	**57.693,80**	**77.325**	**0**	**0,00**	**77.325-**	**0,00**
21	+	Erträge aus internen Leistungen	0,00	89.600	35.409,31	54.191-	0	0,00	54.191	0,00
		38110000 Erträge aus int. Leistungsbeziehungen	0,00	89.600	0,00	89.600-	0	0,00	89.600	0,00
		38115380 Ertrag Straßenentwässerungskosten anteil	0,00	0	35.409,31	35.409	0	0,00	35.409-	0,00
24	-	Aufwendungen für interne Leistungen	0,00	51.239-	61.963,15-	10.724-	0	0,00	10.724	0,00
		48110000 Aufw. a. int. Leistungsbeziehungen	0,00	51.239-	14.564,04-	36.675	0	0,00	36.675-	0,00
		92111000 Interne Leistungsv. Steuerungsleistungen	0,00	0	4.055,98-	4.056-	0	0,00	4.056	0,00
		92112000 Interne Leistungsv. Organisation u. EDV	0,00	0	2.868,35-	2.868-	0	0,00	2.868	0,00

786 Enzklösterle

lfd. Nr.		Teilergebnisrechnung Ertrags- und Aufwandsarten	Ergebnis Vorjahr 2018 EUR	Fortgeschriebener Ansatz 2019 EUR	Ergebnis 2019 EUR	Vergleich Ergebnis-Ansatz EUR	Ergänzende Festlegungen im HH-Vollzug EUR	Ermächtigungs-übertragung aus 2018 EUR	Verfügbare Mittel abzgl. Ergebnis EUR	Ermächtigungs-übertragung nach 2020 EUR
			1	2	3	4	5	6	7	8
		92112100 Interne Leistungsv. Personalwesen	0,00	0	297,33-	297-	0	0,00	297	0,00
		92112200 Interne Leistungsv. Finanzverw. Kasse	0,00	0	29.086,10-	29.086-	0	0,00	29.086	0,00
		92112500 Interne Leistungsv. Grünanlagen, Bauhof	0,00	0	4.215,99-	4.216-	0	0,00	4.216	0,00
		92112600 Interne Leistungsv. Zentr. Dienstleistg.	0,00	0	6.751,71-	6.752-	0	0,00	6.752	0,00
		92113000 Interne Leistungsv. Presse/Öffentl.	0,00	0	123,65-	124-	0	0,00	124	0,00
27	-	kalkulatorische Kosten	0,00	0	31.568,89-	31.569-	0	0,00	31.569	0,00
		97110000 Kalk. Zinsen SoPo	0,00	0	147.903,35	147.903	0	0,00	147.903-	0,00
		98110000 Kalk. Zinsen	0,00	0	179.472,24-	179.472-	0	0,00	179.472	0,00
28	**=**	**Kalkulatorisches Ergebnis**	**0,00**	**38.361**	**58.122,73-**	**96.484-**	**0**	**0,00**	**96.484**	**0,00**
29	**=**	**Nettoressourcenbedarf/-überschuss**	**0,00**	**18.730**	**428,93-**	**19.159-**	**0**	**0,00**	**19.159**	**0,00**

THH2 Dienstleistungen und Infrastruktur
54 Verkehrsflächen und -anlagen, ÖPNV

lfd. Nr.		Teilergebnisrechnung Ertrags- und Aufwandsarten	Ergebnis Vorjahr 2018 EUR	Fortgeschriebener Ansatz 2019 EUR	Ergebnis 2019 EUR	Vergleich Ergebnis-Ansatz EUR	Ergänzende Festlegungen im HH-Vollzug EUR	Ermächtigungs-übertragung aus 2018 EUR	Verfügbare Mittel abzgl. Ergebnis EUR	Ermächtigungs-übertragung nach 2020 EUR
			1	2	3	4	5	6	7	8
2	+	Zuweisungen und Zuwendungen, Umlagen	0,00	20.297	17.957,60	2.339-	0	0,00	2.339	0,00
		31410000 Zuweis. Lfd. Zwecke Land	0,00	20.297	17.557,60	2.739-	0	0,00	2.739	0,00
		31480000 Zuweis. lfd. Zwecke übr. Bereich	0,00	0	400,00	400	0	0,00	400-	0,00
3	+	Aufgelöste Investitionszuwendungen und -beiträge	0,00	0	6.025,00	6.025	0	0,00	6.025-	0,00
		31611000 Aufl. SoPo aus Zuweisungen Land	0,00	0	6.025,00	6.025	0	0,00	6.025-	0,00
6	+	Sonstige privatrechtliche Leistungsentgelte	0,00	1.100	389,68	710-	0	0,00	710	0,00
		34210000 Erträge aus Verkauf	0,00	350	318,75	31-	0	0,00	31	0,00
		34610000 Sonstige privatrechtl. Leistungsentgelte	0,00	750	70,93	679-	0	0,00	679	0,00
7	+	Kostenerstattungen und Kostenumlagen	0,00	445	1.746,00	1.301	0	0,00	1.301-	0,00
		34820000 Erstattungen von Gemeinden und GV	0,00	345	723,98	379	0	0,00	379-	0,00
		34880000 Erstattungen von übrigen Bereichen	0,00	100	1.022,02	922	0	0,00	922-	0,00
10	+	Sonstige ordentliche Erträge	0,00	0	1.445,59	1.446	0	0,00	1.446-	0,00
		35910000 Andere sonstige ordentliche Erträge	0,00	0	1.445,59	1.446	0	0,00	1.446-	0,00
11	**=**	**Anteilige ordentliche Erträge**	**0,00**	**21.842**	**27.563,87**	**5.722**	**0**	**0,00**	**5.722-**	**0,00**

lfd. Nr.		Teilergebnisrechnung Ertrags- und Aufwandsarten	Ergebnis Vorjahr 2018 EUR	Fortgeschriebener Ansatz 2019 EUR	Ergebnis 2019 EUR	Vergleich Ergebnis-Ansatz EUR	Ergänzende Festlegungen im HH-Vollzug EUR	Ermächtigungs-übertragung aus 2018 EUR	Verfügbare Mittel abzgl. Ergebnis EUR	Ermächtigungs-übertragung nach 2020 EUR
			1	2	3	4	5	6	7	8
14	-	Aufwendungen für Sach- und Dienstleistungen	0,00	58.823-	60.979,21-	2.156-	0	0,00	2.156	0,00
		42120000 Unterh. des sonst. unbeweglichen Vermöge	0,00	26.150-	33.046,36-	6.896-	0	0,00	6.896	0,00
		42210000 Unterhaltung des beweglichen Vermögens	0,00	1.250-	519,24-	731	0	0,00	731-	0,00
		42220000 Erwerb von geringwertigen Vermögensgegen	0,00	12.700-	9.780,61-	2.919	0	0,00	2.919-	0,00
		42411000 Aufwand für Strom	0,00	11.190-	10.357,91-	832	0	0,00	832-	0,00
		42414000 Aufwand für Abfallbeseitigung	0,00	500-	591,13-	91-	0	0,00	91	0,00
		42415001 Aufwand für Reinigung	0,00	0	4,46-	4-	0	0,00	4	0,00
		42416001 Aufwand für gebäudebezogene Versicherung	0,00	33-	32,71-	0	0	0,00	0-	0,00
		42510000 Haltung von Fahrzeugen	0,00	0	144,10-	144-	0	0,00	144	0,00
		42611000 Dienst- und Schutzkleidung	0,00	0	30,75-	31-	0	0,00	31	0,00
		42810000 Aufwendungen f.d. Verbrauch von sonst. V	0,00	7.000-	6.433,39-	567	0	0,00	567-	0,00
		42910000 Aufwendungen f.so. Sach-u. Dienstlstg.	0,00	0	38,55-	39-	0	0,00	39	0,00
15	-	Abschreibungen	0,00	11.225-	94.681,59-	83.457-	0	0,00	83.457	0,00
		47110000 Abschreibung auf immaterielle VermG .und	0,00	11.225-	94.681,59-	83.457-	0	0,00	83.457	0,00
18	-	Sonstige ordentliche Aufwendungen	0,00	31.050-	24.504,96-	6.545	0	0,00	6.545-	0,00
		44290000 Sonstige Aufwendungen Rechte und Dienste	0,00	29.000-	24.362,87-	4.637	0	0,00	4.637-	0,00
		44314000 öffentliche Bekanntmachungen	0,00	0	15,17-	15-	0	0,00	15	0,00

lfd. Nr.		Teilergebnisrechnung Ertrags- und Aufwandsarten	Ergebnis Vorjahr 2018 EUR	Fortgeschriebener Ansatz 2019 EUR	Ergebnis 2019 EUR	Vergleich Ergebnis-Ansatz EUR	Ergänzende Festlegungen im HH-Vollzug EUR	Ermächtigungs-übertragung aus 2018 EUR	Verfügbare Mittel abzgl. Ergebnis EUR	Ermächtigungs-übertragung nach 2020 EUR
			1	2	3	4	5	6	7	8
		44315000 Dienstreisen, Fahrtkostenersätze	0,00	50-	20,40-	30	0	0,00	30-	0,00
		44520000 Erstattungen an Gemeinden (GV)	0,00	500-	0,00	500	0	0,00	500-	0,00
		44570000 Erstattungen an private Unternehmen	0,00	0	106,52-	107-	0	0,00	107	0,00
		44580000 Erstattungen an übrige Bereiche	0,00	1.500-	0,00	1.500	0	0,00	1.500-	0,00
19	**=**	**Anteilige ordentliche Aufwendungen**	**0,00**	**101.098-**	**180.165,76-**	**79.068-**	**0**	**0,00**	**79.068**	**0,00**
20	**=**	**Anteiliges ordentliches Ergebnis**	**0,00**	**79.256-**	**152.601,89-**	**73.346-**	**0**	**0,00**	**73.346**	**0,00**
21	+	Erträge aus internen Leistungen	0,00	0	0,00	0	0	0,00	0	0,00
24	-	Aufwendungen für interne Leistungen	0,00	167.943-	155.208,28-	12.735	0	0,00	12.735-	0,00
		48110000 Aufw. a. int. Leistungsbeziehungen	0,00	167.943-	108.326,49-	59.617	0	0,00	59.617-	0,00
		48115380 Aufw. Straßenentwässerungskosten anteil	0,00	0	35.409,31-	35.409-	0	0,00	35.409	0,00
		92111000 Interne Leistungsv. Steuerungsleistungen	0,00	0	6.013,82-	6.014-	0	0,00	6.014	0,00
		92112500 Interne Leistungsv. Grünanlagen, Bauhof	0,00	0	5.285,53-	5.286-	0	0,00	5.286	0,00
		92113000 Interne Leistungsv. Presse/Öffentl.	0,00	0	173,13-	173-	0	0,00	173	0,00
27	-	kalkulatorische Kosten	0,00	0	77.837,09-	77.837-	0	0,00	77.837	0,00
		97110000 Kalk. Zinsen SoPo	0,00	0	22.628,45	22.628	0	0,00	22.628-	0,00
		98110000 Kalk. Zinsen	0,00	0	100.465,54-	100.466-	0	0,00	100.466	0,00
28	**=**	**Kalkulatorisches Ergebnis**	**0,00**	**167.943-**	**233.045,37-**	**65.102-**	**0**	**0,00**	**65.102**	**0,00**
29	**=**	**Nettoressourcenbedarf/-überschuss**	**0,00**	**247.199-**	**385.647,26-**	**138.448-**	**0**	**0,00**	**138.448**	**0,00**

THH2 Dienstleistungen und Infrastruktur
54 Verkehrsflächen und -anlagen, ÖPNV
5410 Gemeindestraßen

lfd. Nr.		Teilergebnisrechnung Ertrags- und Aufwandsarten	Ergebnis Vorjahr 2018 EUR	Fortgeschriebener Ansatz 2019 EUR	Ergebnis 2019 EUR	Vergleich Ergebnis-Ansatz EUR	Ergänzende Festlegungen im HH-Vollzug EUR	Ermächtigungs-übertragung aus 2018 EUR	Verfügbare Mittel abzgl. Ergebnis EUR	Ermächtigungs-übertragung nach 2020 EUR
			1	2	3	4	5	6	7	8
2	+	Zuweisungen und Zuwendungen, Umlagen	0,00	20.297	17.957,60	2.339-	0	0,00	2.339	0,00
		31410000 Zuweis. Lfd. Zwecke Land	0,00	20.297	17.557,60	2.739-	0	0,00	2.739	0,00
		31480000 Zuweis. lfd. Zwecke übr. Bereich	0,00	0	400,00	400	0	0,00	400-	0,00
3	+	Aufgelöste Investitionszuwendungen und -beiträge	0,00	0	6.025,00	6.025	0	0,00	6.025-	0,00
		31611000 Aufl. SoPo aus Zuweisungen Land	0,00	0	6.025,00	6.025	0	0,00	6.025-	0,00
6	+	Sonstige privatrechtliche Leistungsentgelte	0,00	700	370,93	329-	0	0,00	329	0,00
		34210000 Erträge aus Verkauf	0,00	200	300,00	100	0	0,00	100-	0,00
		34610000 Sonstige privatrechtl. Leistungsentgelte	0,00	500	70,93	429-	0	0,00	429	0,00
7	+	Kostenerstattungen und Kostenumlagen	0,00	0	767,75	768	0	0,00	768-	0,00
		34820000 Erstattungen von Gemeinden und GV	0,00	0	267,75	268	0	0,00	268-	0,00
		34880000 Erstattungen von übrigen Bereichen	0,00	0	500,00	500	0	0,00	500-	0,00
10	+	Sonstige ordentliche Erträge	0,00	0	1.445,59	1.446	0	0,00	1.446-	0,00
		35910000 Andere sonstige ordentliche Erträge	0,00	0	1.445,59	1.446	0	0,00	1.446-	0,00

lfd. Nr.		Teilergebnisrechnung Ertrags- und Aufwandsarten	Ergebnis Vorjahr 2018 EUR	Fortgeschriebener Ansatz 2019 EUR	Ergebnis 2019 EUR	Vergleich Ergebnis-Ansatz EUR	Ergänzende Festlegungen im HH-Vollzug EUR	Ermächtigungs-übertragung aus 2018 EUR	Verfügbare Mittel abzgl. Ergebnis EUR	Ermächtigungs-übertragung nach 2020 EUR
			1	2	3	4	5	6	7	8
11	**=**	**Anteilige ordentliche Erträge**	**0,00**	**20.997**	**26.566,87**	**5.570**	**0**	**0,00**	**5.570-**	**0,00**
14	-	Aufwendungen für Sach- und Dienstleistungen	0,00	49.423-	52.922,82-	3.500-	0	0,00	3.500	0,00
		42120000 Unterh. des sonst. unbeweglichen Vermöge	0,00	25.150-	33.046,36-	7.896-	0	0,00	7.896	0,00
		42210000 Unterhaltung des beweglichen Vermögens	0,00	450-	317,64-	132	0	0,00	132-	0,00
		42220000 Erwerb von geringwertigen Vermögensgegen	0,00	12.600-	9.142,50-	3.458	0	0,00	3.458-	0,00
		42411000 Aufwand für Strom	0,00	11.190-	10.357,91-	832	0	0,00	832-	0,00
		42416001 Aufwand für gebäudebezogene Versicherung	0,00	33-	32,71-	0	0	0,00	0-	0,00
		42910000 Aufwendungen f.so. Sach-u. Dienstlstg.	0,00	0	25,70-	26-	0	0,00	26	0,00
15	-	Abschreibungen	0,00	10.845-	93.463,07-	82.618-	0	0,00	82.618	0,00
		47110000 Abschreibung auf immaterielle VermG .und	0,00	10.845-	93.463,07-	82.618-	0	0,00	82.618	0,00
18	-	Sonstige ordentliche Aufwendungen	0,00	0	571,69-	572-	0	0,00	572	0,00
		44290000 Sonstige Aufwendungen Rechte und Dienste	0,00	0	450,00-	450-	0	0,00	450	0,00
		44314000 öffentliche Bekanntmachungen	0,00	0	15,17-	15-	0	0,00	15	0,00
		44570000 Erstattungen an private Unternehmen	0,00	0	106,52-	107-	0	0,00	107	0,00
19	**=**	**Anteilige ordentliche Aufwendungen**	**0,00**	**60.268-**	**146.957,58-**	**86.690-**	**0**	**0,00**	**86.690**	**0,00**
20	**=**	**Anteiliges ordentliches Ergebnis**	**0,00**	**39.271-**	**120.390,71-**	**81.120-**	**0**	**0,00**	**81.120**	**0,00**
21	+	Erträge aus internen Leistungen	0,00	0	0,00	0	0	0,00	0	0,00

786 Enzklösterle

lfd. Nr.		Teilergebnisrechnung Ertrags- und Aufwandsarten	Ergebnis Vorjahr 2018 EUR	Fortgeschriebener Ansatz 2019 EUR	Ergebnis 2019 EUR	Vergleich Ergebnis-Ansatz EUR	Ergänzende Festlegungen im HH-Vollzug EUR	Ermächtigungs-übertragung aus 2018 EUR	Verfügbare Mittel abzgl. Ergebnis EUR	Ermächtigungs-übertragung nach 2020 EUR
			1	2	3	4	5	6	7	8
24	-	Aufwendungen für interne Leistungen	0,00	116.852-	89.007,43-	27.845	0	0,00	27.845-	0,00
		48110000 Aufw. a. int. Leistungsbeziehungen	0,00	116.852-	44.440,15-	72.412	0	0,00	72.412-	0,00
		48115380 Aufw. Straßenentwässerungskosten anteil	0,00	0	35.409,31-	35.409-	0	0,00	35.409	0,00
		92111000 Interne Leistungsv. Steuerungsleistungen	0,00	0	5.423,23-	5.423-	0	0,00	5.423	0,00
		92112500 Interne Leistungsv. Grünanlagen, Bauhof	0,00	0	3.734,74-	3.735-	0	0,00	3.735	0,00
27	-	kalkulatorische Kosten	0,00	0	77.250,68-	77.251-	0	0,00	77.251	0,00
		97110000 Kalk. Zinsen SoPo	0,00	0	22.628,45	22.628	0	0,00	22.628-	0,00
		98110000 Kalk. Zinsen	0,00	0	99.879,13-	99.879-	0	0,00	99.879	0,00
28	**=**	**Kalkulatorisches Ergebnis**	**0,00**	**116.852-**	**166.258,11-**	**49.406-**	**0**	**0,00**	**49.406**	**0,00**
29	**=**	**Nettoressourcenbedarf/-überschuss**	**0,00**	**156.123-**	**286.648,82-**	**130.526-**	**0**	**0,00**	**130.526**	**0,00**

THH2 Dienstleistungen und Infrastruktur
54 Verkehrsflächen und -anlagen, ÖPNV
5450 Straßenreinigung und Winterdienst

lfd. Nr.		Teilergebnisrechnung Ertrags- und Aufwandsarten	Ergebnis Vorjahr 2018 EUR	Fortgeschriebener Ansatz 2019 EUR	Ergebnis 2019 EUR	Vergleich Ergebnis-Ansatz EUR	Ergänzende Festlegungen im HH-Vollzug EUR	Ermächtigungs-übertragung aus 2018 EUR	Verfügbare Mittel abzgl. Ergebnis EUR	Ermächtigungs-übertragung nach 2020 EUR
			1	2	3	4	5	6	7	8
6	+	Sonstige privatrechtliche Leistungsentgelte	0,00	400	18,75	381-	0	0,00	381	0,00
		34210000 Erträge aus Verkauf	0,00	150	18,75	131-	0	0,00	131	0,00
		34610000 Sonstige privatrechtl. Leistungsentgelte	0,00	250	0,00	250-	0	0,00	250	0,00
7	+	Kostenerstattungen und Kostenumlagen	0,00	445	978,25	533	0	0,00	533-	0,00
		34820000 Erstattungen von Gemeinden und GV	0,00	345	456,23	111	0	0,00	111-	0,00
		34880000 Erstattungen von übrigen Bereichen	0,00	100	522,02	422	0	0,00	422-	0,00
11	**=**	**Anteilige ordentliche Erträge**	**0,00**	**845**	**997,00**	**152**	**0**	**0,00**	**152-**	**0,00**
14	-	Aufwendungen für Sach- und Dienstleistungen	0,00	9.400-	8.056,39-	1.344	0	0,00	1.344-	0,00
		42120000 Unterh. des sonst. unbeweglichen Vermöge	0,00	1.000-	0,00	1.000	0	0,00	1.000-	0,00
		42210000 Unterhaltung des beweglichen Vermögens	0,00	800-	201,60-	598	0	0,00	598-	0,00
		42220000 Erwerb von geringwertigen Vermögensgegen	0,00	100-	638,11-	538-	0	0,00	538	0,00
		42414000 Aufwand für Abfallbeseitigung	0,00	500-	591,13-	91-	0	0,00	91	0,00
		42415001 Aufwand für Reinigung	0,00	0	4,46-	4-	0	0,00	4	0,00

lfd. Nr.		Teilergebnisrechnung Ertrags- und Aufwandsarten	Ergebnis Vorjahr 2018 EUR	Fortgeschriebener Ansatz 2019 EUR	Ergebnis 2019 EUR	Vergleich Ergebnis-Ansatz EUR	Ergänzende Festlegungen im HH-Vollzug EUR	Ermächtigungs-übertragung aus 2018 EUR	Verfügbare Mittel abzgl. Ergebnis EUR	Ermächtigungs-übertragung nach 2020 EUR
			1	2	3	4	5	6	7	8
		42510000 Haltung von Fahrzeugen	0,00	0	144,10-	144-	0	0,00	144	0,00
		42611000 Dienst- und Schutzkleidung	0,00	0	30,75-	31-	0	0,00	31	0,00
		42810000 Aufwendungen f.d. Verbrauch von sonst. V	0,00	7.000-	6.433,39-	567	0	0,00	567-	0,00
		42910000 Aufwendungen f.so. Sach-u. Dienstlstg.	0,00	0	12,85-	13-	0	0,00	13	0,00
15	-	Abschreibungen	0,00	380-	0,00	380	0	0,00	380-	0,00
		47110000 Abschreibung auf immaterielle VermG .und	0,00	380-	0,00	380	0	0,00	380-	0,00
18	-	Sonstige ordentliche Aufwendungen	0,00	31.050-	23.933,27-	7.117	0	0,00	7.117-	0,00
		44290000 Sonstige Aufwendungen Rechte und Dienste	0,00	29.000-	23.912,87-	5.087	0	0,00	5.087-	0,00
		44315000 Dienstreisen, Fahrtkostenersätze	0,00	50-	20,40-	30	0	0,00	30-	0,00
		44520000 Erstattungen an Gemeinden (GV)	0,00	500-	0,00	500	0	0,00	500-	0,00
		44580000 Erstattungen an übrige Bereiche	0,00	1.500-	0,00	1.500	0	0,00	1.500-	0,00
19	**=**	**Anteilige ordentliche Aufwendungen**	**0,00**	**40.830-**	**31.989,66-**	**8.840**	**0**	**0,00**	**8.840-**	**0,00**
20	**=**	**Anteiliges ordentliches Ergebnis**	**0,00**	**39.985-**	**30.992,66-**	**8.992**	**0**	**0,00**	**8.992-**	**0,00**
21	+	Erträge aus internen Leistungen	0,00	0	0,00	0	0	0,00	0	0,00
24	-	Aufwendungen für interne Leistungen	0,00	51.091-	66.186,98-	15.096-	0	0,00	15.096	0,00
		48110000 Aufw. a. int. Leistungsbeziehungen	0,00	51.091-	63.886,34-	12.795-	0	0,00	12.795	0,00
		92111000 Interne Leistungsv. Steuerungsleistungen	0,00	0	576,72-	577-	0	0,00	577	0,00

786 Enzklösterle

lfd. Nr.		Teilergebnisrechnung Ertrags- und Aufwandsarten	Ergebnis Vorjahr 2018 EUR	Fortgeschriebener Ansatz 2019 EUR	Ergebnis 2019 EUR	Vergleich Ergebnis-Ansatz EUR	Ergänzende Festlegungen im HH-Vollzug EUR	Ermächtigungs-übertragung aus 2018 EUR	Verfügbare Mittel abzgl. Ergebnis EUR	Ermächtigungs-übertragung nach 2020 EUR
			1	2	3	4	5	6	7	8
		92112500 Interne Leistungsv. Grünanlagen, Bauhof	0,00	0	1.550,79-	1.551-	0	0,00	1.551	0,00
		92113000 Interne Leistungsv. Presse/Öffentl.	0,00	0	173,13-	173-	0	0,00	173	0,00
28	**=**	**Kalkulatorisches Ergebnis**	**0,00**	**51.091-**	**66.186,98-**	**15.096-**	**0**	**0,00**	**15.096**	**0,00**
29	**=**	**Nettoressourcenbedarf/-überschuss**	**0,00**	**91.076-**	**97.179,64-**	**6.104-**	**0**	**0,00**	**6.104**	**0,00**

THH2 Dienstleistungen und Infrastruktur
55 Natur-, Landschaftspflege, Friedhofsw.

lfd. Nr.		Teilergebnisrechnung Ertrags- und Aufwandsarten	Ergebnis Vorjahr 2018 EUR	Fortgeschriebener Ansatz 2019 EUR	Ergebnis 2019 EUR	Vergleich Ergebnis-Ansatz EUR	Ergänzende Festlegungen im HH-Vollzug EUR	Ermächtigungs-übertragung aus 2018 EUR	Verfügbare Mittel abzgl. Ergebnis EUR	Ermächtigungs-übertragung nach 2020 EUR
			1	2	3	4	5	6	7	8
3	+	Aufgelöste Investitionszuwendungen und -beiträge	0,00	0	6.270,31	6.270	0	0,00	6.270-	0,00
		31611000 Aufl. SoPo aus Zuweisungen Land	0,00	0	6.270,31	6.270	0	0,00	6.270-	0,00
5	+	Entgelte für öffentliche Leistungen oder Einrichtungen	0,00	10.200	7.764,16	2.436-	0	0,00	2.436	0,00
		33110000 Verwaltungsgebühren	0,00	700	180,00	520-	0	0,00	520	0,00
		33210000 Benutzungsgebühren und ähnliche Entgelte	0,00	9.500	7.584,16	1.916-	0	0,00	1.916	0,00
6	+	Sonstige privatrechtliche Leistungsentgelte	0,00	1.010	184,50	826-	0	0,00	826	0,00
		34210000 Erträge aus Verkauf	0,00	1.010	184,50	826-	0	0,00	826	0,00
7	+	Kostenerstattungen und Kostenumlagen	0,00	6.964	5.450,69	1.513-	0	0,00	1.513	0,00
		34810000 Erstattungen vom Land	0,00	464	518,18	54	0	0,00	54-	0,00
		34880000 Erstattungen von übrigen Bereichen	0,00	6.500	4.932,51	1.567-	0	0,00	1.567	0,00
10	+	Sonstige ordentliche Erträge	0,00	50	199,84	150	0	0,00	150-	0,00
		35710000 Auflösung von sonstigen Sonderposten	0,00	0	59,54	60	0	0,00	60-	0,00
		35910000 Andere sonstige ordentliche Erträge	0,00	50	140,30	90	0	0,00	90-	0,00
11	**=**	**Anteilige ordentliche Erträge**	**0,00**	**18.224**	**19.869,50**	**1.646**	**0**	**0,00**	**1.646-**	**0,00**

lfd. Nr.		Teilergebnisrechnung Ertrags- und Aufwandsarten	Ergebnis Vorjahr 2018 EUR	Fortgeschriebener Ansatz 2019 EUR	Ergebnis 2019 EUR	Vergleich Ergebnis-Ansatz EUR	Ergänzende Festlegungen im HH-Vollzug EUR	Ermächtigungs-übertragung aus 2018 EUR	Verfügbare Mittel abzgl. Ergebnis EUR	Ermächtigungs-übertragung nach 2020 EUR
			1	2	3	4	5	6	7	8
14	-	Aufwendungen für Sach- und Dienstleistungen	0,00	13.014-	13.151,77-	138-	0	0,00	138	0,00
		42110000 Unterh. Grundst. und bauli.Anlagen	0,00	3.870-	3.586,66-	283	0	0,00	283-	0,00
		42120000 Unterh. des sonst. unbeweglichen Vermöge	0,00	6.200-	6.368,30-	168-	0	0,00	168	0,00
		42220000 Erwerb von geringwertigen Vermögensgegen	0,00	150-	71,68-	78	0	0,00	78-	0,00
		42411000 Aufwand für Strom	0,00	111-	238,12-	127-	0	0,00	127	0,00
		42413001 Aufwand für Wasserversorgung	0,00	202-	176,44-	26	0	0,00	26-	0,00
		42413002 Aufwand für Abwasserbeseitigung	0,00	144-	144,54-	1-	0	0,00	1	0,00
		42414000 Aufwand für Abfallbeseitigung	0,00	1.547-	1.538,26-	9	0	0,00	9-	0,00
		42415001 Aufwand für Reinigung	0,00	100-	0,00	100	0	0,00	100-	0,00
		42415002 Aufwand für Winterdienst	0,00	100-	0,00	100	0	0,00	100-	0,00
		42416001 Aufwand für gebäudebezogene Versicherung	0,00	140-	226,77-	87-	0	0,00	87	0,00
		42612000 Aus- und Fortbildung	0,00	450-	466,23-	16-	0	0,00	16	0,00
		42713000 Repräsentation, Sitzung, Veranstaltung	0,00	0	30,60-	31-	0	0,00	31	0,00
		42910000 Aufwendungen f.so. Sach-u. Dienstlstg.	0,00	0	304,17-	304-	0	0,00	304	0,00
15	-	Abschreibungen	0,00	8.667-	4.616,93-	4.050	0	0,00	4.050-	0,00
		47110000 Abschreibung auf immaterielle VermG .und	0,00	8.667-	4.616,93-	4.050	0	0,00	4.050-	0,00
17	-	Transferaufwendungen	0,00	869-	869,20-	0-	0	0,00	0	0,00

lfd. Nr.		Teilergebnisrechnung Ertrags- und Aufwandsarten	Ergebnis Vorjahr 2018 EUR	Fortgeschriebener Ansatz 2019 EUR	Ergebnis 2019 EUR	Vergleich Ergebnis-Ansatz EUR	Ergänzende Festlegungen im HH-Vollzug EUR	Ermächtigungs-übertragung aus 2018 EUR	Verfügbare Mittel abzgl. Ergebnis EUR	Ermächtigungs-übertragung nach 2020 EUR
			1	2	3	4	5	6	7	8
		43170000 Zuschüsse an private Unternehmen	0,00	869-	869,20-	0-	0	0,00	0	0,00
18	-	Sonstige ordentliche Aufwendungen	0,00	8.055-	6.250,99-	1.804	0	0,00	1.804-	0,00
		44290000 Sonstige Aufwendungen Rechte und Dienste	0,00	50-	50,00-	0	0	0,00	0	0,00
		44314000 öffentliche Bekanntmachungen	0,00	25-	0,00	25	0	0,00	25-	0,00
		44319000 sonstige Geschäftsaufwendungen	0,00	400-	417,78-	18-	0	0,00	18	0,00
		44410000 Steuern, Versicher., Schadensfälle, Sond	0,00	80-	453,20-	373-	0	0,00	373	0,00
		44570000 Erstattungen an private Unternehmen	0,00	0	147,56-	148-	0	0,00	148	0,00
		44580000 Erstattungen an übrige Bereiche	0,00	7.500-	5.182,45-	2.318	0	0,00	2.318-	0,00
19	**=**	**Anteilige ordentliche Aufwendungen**	**0,00**	**30.605-**	**24.888,89-**	**5.716**	**0**	**0,00**	**5.716-**	**0,00**
20	**=**	**Anteiliges ordentliches Ergebnis**	**0,00**	**12.381-**	**5.019,39-**	**7.362**	**0**	**0,00**	**7.362-**	**0,00**
21	+	Erträge aus internen Leistungen	0,00	0	0,00	0	0	0,00	0	0,00
24	-	Aufwendungen für interne Leistungen	0,00	26.413-	75.216,26-	48.803-	0	0,00	48.803	0,00
		48110000 Aufw. a. int. Leistungsbeziehungen	0,00	26.413-	39.975,93-	13.563-	0	0,00	13.563	0,00
		92111000 Interne Leistungsv. Steuerungsleistungen	0,00	0	5.831,62-	5.832-	0	0,00	5.832	0,00
		92112000 Interne Leistungsv. Organisation u. EDV	0,00	0	2.048,85-	2.049-	0	0,00	2.049	0,00
		92112100 Interne Leistungsv. Personalwesen	0,00	0	297,33-	297-	0	0,00	297	0,00

786 Enzklösterle

lfd. Nr.		Teilergebnisrechnung Ertrags- und Aufwandsarten	Ergebnis Vorjahr 2018 EUR	Fortgeschriebener Ansatz 2019 EUR	Ergebnis 2019 EUR	Vergleich Ergebnis-Ansatz EUR	Ergänzende Festlegungen im HH-Vollzug EUR	Ermächtigungs-übertragung aus 2018 EUR	Verfügbare Mittel abzgl. Ergebnis EUR	Ermächtigungs-übertragung nach 2020 EUR
			1	2	3	4	5	6	7	8
		92112200 Interne Leistungsv. Finanzverw. Kasse	0,00	0	24.611,29-	24.611-	0	0,00	24.611	0,00
		92112500 Interne Leistungsv. Grünanlagen, Bauhof	0,00	0	2.451,24-	2.451-	0	0,00	2.451	0,00
27	-	kalkulatorische Kosten	0,00	0	9.124,10-	9.124-	0	0,00	9.124	0,00
		97110000 Kalk. Zinsen SoPo	0,00	0	3.703,19	3.703	0	0,00	3.703-	0,00
		98110000 Kalk. Zinsen	0,00	0	12.827,29-	12.827-	0	0,00	12.827	0,00
28	**=**	**Kalkulatorisches Ergebnis**	**0,00**	**26.413-**	**84.340,36-**	**57.927-**	**0**	**0,00**	**57.927**	**0,00**
29	**=**	**Nettoressourcenbedarf/-überschuss**	**0,00**	**38.794-**	**89.359,75-**	**50.566-**	**0**	**0,00**	**50.566**	**0,00**

THH2 Dienstleistungen und Infrastruktur
55 Natur-, Landschaftspflege, Friedhofsw.
5510 Öffentliches Grün/ Landschaftsbau

lfd. Nr.		Teilergebnisrechnung Ertrags- und Aufwandsarten	Ergebnis Vorjahr 2018 EUR	Fortgeschriebener Ansatz 2019 EUR	Ergebnis 2019 EUR	Vergleich Ergebnis-Ansatz EUR	Ergänzende Festlegungen im HH-Vollzug EUR	Ermächtigungs-übertragung aus 2018 EUR	Verfügbare Mittel abzgl. Ergebnis EUR	Ermächtigungs-übertragung nach 2020 EUR
			1	2	3	4	5	6	7	8
3	+	Aufgelöste Investitionszuwendungen und -beiträge	0,00	0	5.998,88	5.999	0	0,00	5.999-	0,00
		31611000 Aufl. SoPo aus Zuweisungen Land	0,00	0	5.998,88	5.999	0	0,00	5.999-	0,00
10	+	Sonstige ordentliche Erträge	0,00	0	59,54	60	0	0,00	60-	0,00
		35710000 Auflösung von sonstigen Sonderposten	0,00	0	59,54	60	0	0,00	60-	0,00
11	**=**	**Anteilige ordentliche Erträge**	**0,00**	**0**	**6.058,42**	**6.058**	**0**	**0,00**	**6.058-**	**0,00**
14	-	Aufwendungen für Sach- und Dienstleistungen	0,00	1.650-	1.612,74-	37	0	0,00	37-	0,00
		42120000 Unterh. des sonst. unbeweglichen Vermöge	0,00	1.200-	1.052,26-	148	0	0,00	148-	0,00
		42612000 Aus- und Fortbildung	0,00	450-	466,23-	16-	0	0,00	16	0,00
		42910000 Aufwendungen f.so. Sach-u. Dienstlstg.	0,00	0	94,25-	94-	0	0,00	94	0,00
15	-	Abschreibungen	0,00	6.566-	57,49-	6.509	0	0,00	6.509-	0,00
		47110000 Abschreibung auf immaterielle VermG .und	0,00	6.566-	57,49-	6.509	0	0,00	6.509-	0,00
19	**=**	**Anteilige ordentliche Aufwendungen**	**0,00**	**8.216-**	**1.670,23-**	**6.546**	**0**	**0,00**	**6.546-**	**0,00**
20	**=**	**Anteiliges ordentliches Ergebnis**	**0,00**	**8.216-**	**4.388,19**	**12.604**	**0**	**0,00**	**12.604-**	**0,00**
21	+	Erträge aus internen Leistungen	0,00	0	0,00	0	0	0,00	0	0,00

786 Enzklösterle

lfd. Nr.		Teilergebnisrechnung Ertrags- und Aufwandsarten	Ergebnis Vorjahr 2018 EUR	Fortgeschriebener Ansatz 2019 EUR	Ergebnis 2019 EUR	Vergleich Ergebnis-Ansatz EUR	Ergänzende Festlegungen im HH-Vollzug EUR	Ermächtigungs-übertragung aus 2018 EUR	Verfügbare Mittel abzgl. Ergebnis EUR	Ermächtigungs-übertragung nach 2020 EUR
			1	2	3	4	5	6	7	8
24	-	Aufwendungen für interne Leistungen	0,00	2.874-	15.123,72-	12.250-	0	0,00	12.250	0,00
		48110000 Aufw. a. int. Leistungsbeziehungen	0,00	2.874-	14.519,63-	11.646-	0	0,00	11.646	0,00
		92111000 Interne Leistungsv. Steuerungsleistungen	0,00	0	108,83-	109-	0	0,00	109	0,00
		92112500 Interne Leistungsv. Grünanlagen, Bauhof	0,00	0	495,26-	495-	0	0,00	495	0,00
27	-	kalkulatorische Kosten	0,00	0	2.299,25	2.299	0	0,00	2.299-	0,00
		97110000 Kalk. Zinsen SoPo	0,00	0	2.782,59	2.783	0	0,00	2.783-	0,00
		98110000 Kalk. Zinsen	0,00	0	483,34-	483-	0	0,00	483	0,00
28	**=**	**Kalkulatorisches Ergebnis**	**0,00**	**2.874-**	**12.824,47-**	**9.950-**	**0**	**0,00**	**9.950**	**0,00**
29	**=**	**Nettoressourcenbedarf/-überschuss**	**0,00**	**11.090-**	**8.436,28-**	**2.654**	**0**	**0,00**	**2.654-**	**0,00**

THH2 Dienstleistungen und Infrastruktur
55 Natur-, Landschaftspflege, Friedhofsw.
5520 Gewässerschutz/Öff. Gew./Wasserbaul. Anl

lfd. Nr.		Teilergebnisrechnung Ertrags- und Aufwandsarten	Ergebnis Vorjahr 2018 EUR	Fortgeschriebener Ansatz 2019 EUR	Ergebnis 2019 EUR	Vergleich Ergebnis-Ansatz EUR	Ergänzende Festlegungen im HH-Vollzug EUR	Ermächtigungs-übertragung aus 2018 EUR	Verfügbare Mittel abzgl. Ergebnis EUR	Ermächtigungs-übertragung nach 2020 EUR
			1	2	3	4	5	6	7	8
11	**=**	**Anteilige ordentliche Erträge**	**0,00**	**0**	**0,00**	**0**	**0**	**0,00**	**0**	**0,00**
14	-	Aufwendungen für Sach- und Dienstleistungen	0,00	4.400-	4.607,10-	207-	0	0,00	207	0,00
		42120000 Unterh. des sonst. unbeweglichen Vermöge	0,00	4.400-	4.555,94-	156-	0	0,00	156	0,00
		42220000 Erwerb von geringwertigen Vermögensgegen	0,00	0	51,16-	51-	0	0,00	51	0,00
19	**=**	**Anteilige ordentliche Aufwendungen**	**0,00**	**4.400-**	**4.607,10-**	**207-**	**0**	**0,00**	**207**	**0,00**
20	**=**	**Anteiliges ordentliches Ergebnis**	**0,00**	**4.400-**	**4.607,10-**	**207-**	**0**	**0,00**	**207**	**0,00**
21	+	Erträge aus internen Leistungen	0,00	0	0,00	0	0	0,00	0	0,00
24	-	Aufwendungen für interne Leistungen	0,00	1.597-	2.489,23-	892-	0	0,00	892	0,00
		48110000 Aufw. a. int. Leistungsbeziehungen	0,00	1.597-	2.181,56-	585-	0	0,00	585	0,00
		92111000 Interne Leistungsv. Steuerungsleistungen	0,00	0	282,33-	282-	0	0,00	282	0,00
		92112500 Interne Leistungsv. Grünanlagen, Bauhof	0,00	0	25,34-	25-	0	0,00	25	0,00
27	-	kalkulatorische Kosten	0,00	0	5.029,39-	5.029-	0	0,00	5.029	0,00
		98110000 Kalk. Zinsen	0,00	0	5.029,39-	5.029-	0	0,00	5.029	0,00
28	**=**	**Kalkulatorisches Ergebnis**	**0,00**	**1.597-**	**7.518,62-**	**5.922-**	**0**	**0,00**	**5.922**	**0,00**

786 Enzklösterle

lfd. Nr.		Teilergebnisrechnung Ertrags- und Aufwandsarten	Ergebnis Vorjahr 2018 EUR	Fortgeschriebener Ansatz 2019 EUR	Ergebnis 2019 EUR	Vergleich Ergebnis-Ansatz EUR	Ergänzende Festlegungen im HH-Vollzug EUR	Ermächtigungs-übertragung aus 2018 EUR	Verfügbare Mittel abzgl. Ergebnis EUR	Ermächtigungs-übertragung nach 2020 EUR
			1	2	3	4	5	6	7	8
29	**=**	**Nettoressourcenbedarf/-überschuss**	**0,00**	**5.997-**	**12.125,72-**	**6.129-**	**0**	**0,00**	**6.129**	**0,00**

THH2 Dienstleistungen und Infrastruktur
55 Natur-, Landschaftspflege, Friedhofsw.
5530 Friedhofs- und Bestattungswesen

lfd. Nr.		Teilergebnisrechnung Ertrags- und Aufwandsarten	Ergebnis Vorjahr 2018 EUR	Fortgeschriebener Ansatz 2019 EUR	Ergebnis 2019 EUR	Vergleich Ergebnis-Ansatz EUR	Ergänzende Festlegungen im HH-Vollzug EUR	Ermächtigungs-übertragung aus 2018 EUR	Verfügbare Mittel abzgl. Ergebnis EUR	Ermächtigungs-übertragung nach 2020 EUR
			1	2	3	4	5	6	7	8
3	+	Aufgelöste Investitionszuwendungen und -beiträge	0,00	0	271,43	271	0	0,00	271-	0,00
		31611000 Aufl. SoPo aus Zuweisungen Land	0,00	0	271,43	271	0	0,00	271-	0,00
5	+	Entgelte für öffentliche Leistungen oder Einrichtungen	0,00	10.200	7.764,16	2.436-	0	0,00	2.436	0,00
		33110000 Verwaltungsgebühren	0,00	700	180,00	520-	0	0,00	520	0,00
		33210000 Benutzungsgebühren und ähnliche Entgelte	0,00	9.500	7.584,16	1.916-	0	0,00	1.916	0,00
7	+	Kostenerstattungen und Kostenumlagen	0,00	6.964	5.364,18	1.600-	0	0,00	1.600	0,00
		34810000 Erstattungen vom Land	0,00	464	518,18	54	0	0,00	54-	0,00
		34880000 Erstattungen von übrigen Bereichen	0,00	6.500	4.846,00	1.654-	0	0,00	1.654	0,00
10	+	Sonstige ordentliche Erträge	0,00	50	140,30	90	0	0,00	90-	0,00
		35910000 Andere sonstige ordentliche Erträge	0,00	50	140,30	90	0	0,00	90-	0,00
11	**=**	**Anteilige ordentliche Erträge**	**0,00**	**17.214**	**13.540,07**	**3.674-**	**0**	**0,00**	**3.674**	**0,00**
14	-	Aufwendungen für Sach- und Dienstleistungen	0,00	4.964-	3.261,00-	1.703	0	0,00	1.703-	0,00
		42110000 Unterh. Grundst. und bauli.Anlagen	0,00	1.870-	135,66-	1.734	0	0,00	1.734-	0,00

lfd. Nr.		Teilergebnisrechnung Ertrags- und Aufwandsarten	Ergebnis Vorjahr 2018 EUR	Fortgeschriebener Ansatz 2019 EUR	Ergebnis 2019 EUR	Vergleich Ergebnis-Ansatz EUR	Ergänzende Festlegungen im HH-Vollzug EUR	Ermächtigungs-übertragung aus 2018 EUR	Verfügbare Mittel abzgl. Ergebnis EUR	Ermächtigungs-übertragung nach 2020 EUR
			1	2	3	4	5	6	7	8
		42120000 Unterh. des sonst. unbeweglichen Vermöge	0,00	600-	760,10-	160-	0	0,00	160	0,00
		42220000 Erwerb von geringwertigen Vermögensgegen	0,00	150-	20,52-	129	0	0,00	129-	0,00
		42411000 Aufwand für Strom	0,00	111-	238,12-	127-	0	0,00	127	0,00
		42413001 Aufwand für Wasserversorgung	0,00	202-	176,44-	26	0	0,00	26-	0,00
		42413002 Aufwand für Abwasserbeseitigung	0,00	144-	144,54-	1-	0	0,00	1	0,00
		42414000 Aufwand für Abfallbeseitigung	0,00	1.547-	1.538,26-	9	0	0,00	9-	0,00
		42415001 Aufwand für Reinigung	0,00	100-	0,00	100	0	0,00	100-	0,00
		42415002 Aufwand für Winterdienst	0,00	100-	0,00	100	0	0,00	100-	0,00
		42416001 Aufwand für gebäudebezogene Versicherung	0,00	140-	140,26-	0-	0	0,00	0	0,00
		42910000 Aufwendungen f.so. Sach-u. Dienstlstg.	0,00	0	107,10-	107-	0	0,00	107	0,00
15	-	Abschreibungen	0,00	2.101-	4.559,44-	2.458-	0	0,00	2.458	0,00
		47110000 Abschreibung auf immaterielle VermG .und	0,00	2.101-	4.559,44-	2.458-	0	0,00	2.458	0,00
18	-	Sonstige ordentliche Aufwendungen	0,00	7.605-	5.783,21-	1.822	0	0,00	1.822-	0,00
		44314000 öffentliche Bekanntmachungen	0,00	25-	0,00	25	0	0,00	25-	0,00
		44410000 Steuern, Versicher., Schadensfälle, Sond	0,00	80-	453,20-	373-	0	0,00	373	0,00
		44570000 Erstattungen an private Unternehmen	0,00	0	147,56-	148-	0	0,00	148	0,00
		44580000 Erstattungen an übrige Bereiche	0,00	7.500-	5.182,45-	2.318	0	0,00	2.318-	0,00

786 Enzklösterle

lfd. Nr.		Teilergebnisrechnung Ertrags- und Aufwandsarten	Ergebnis Vorjahr 2018 EUR	Fortgeschriebener Ansatz 2019 EUR	Ergebnis 2019 EUR	Vergleich Ergebnis-Ansatz EUR	Ergänzende Festlegungen im HH-Vollzug EUR	Ermächtigungs-übertragung aus 2018 EUR	Verfügbare Mittel abzgl. Ergebnis EUR	Ermächtigungs-übertragung nach 2020 EUR
			1	2	3	4	5	6	7	8
19	**=**	**Anteilige ordentliche Aufwendungen**	**0,00**	**14.670-**	**13.603,65-**	**1.066**	**0**	**0,00**	**1.066-**	**0,00**
20	**=**	**Anteiliges ordentliches Ergebnis**	**0,00**	**2.544**	**63,58-**	**2.608-**	**0**	**0,00**	**2.608**	**0,00**
21	+	Erträge aus internen Leistungen	0,00	0	0,00	0	0	0,00	0	0,00
24	-	Aufwendungen für interne Leistungen	0,00	14.598-	43.848,66-	29.251-	0	0,00	29.251	0,00
		48110000 Aufw. a. int. Leistungsbeziehungen	0,00	14.598-	10.127,62-	4.470	0	0,00	4.470-	0,00
		92111000 Interne Leistungsv. Steuerungsleistungen	0,00	0	5.027,16-	5.027-	0	0,00	5.027	0,00
		92112000 Interne Leistungsv. Organisation u. EDV	0,00	0	2.048,85-	2.049-	0	0,00	2.049	0,00
		92112100 Interne Leistungsv. Personalwesen	0,00	0	297,33-	297-	0	0,00	297	0,00
		92112200 Interne Leistungsv. Finanzverw. Kasse	0,00	0	24.611,29-	24.611-	0	0,00	24.611	0,00
		92112500 Interne Leistungsv. Grünanlagen, Bauhof	0,00	0	1.736,41-	1.736-	0	0,00	1.736	0,00
27	-	kalkulatorische Kosten	0,00	0	5.297,53-	5.298-	0	0,00	5.298	0,00
		97110000 Kalk. Zinsen SoPo	0,00	0	920,60	921	0	0,00	921-	0,00
		98110000 Kalk. Zinsen	0,00	0	6.218,13-	6.218-	0	0,00	6.218	0,00
28	**=**	**Kalkulatorisches Ergebnis**	**0,00**	**14.598-**	**49.146,19-**	**34.548-**	**0**	**0,00**	**34.548**	**0,00**
29	**=**	**Nettoressourcenbedarf/-überschuss**	**0,00**	**12.054-**	**49.209,77-**	**37.156-**	**0**	**0,00**	**37.156**	**0,00**

THH2 Dienstleistungen und Infrastruktur
55 Natur-, Landschaftspflege, Friedhofsw.
5540 Naturschutz und Landschaftspflege

lfd. Nr.		Teilergebnisrechnung Ertrags- und Aufwandsarten	Ergebnis Vorjahr 2018 EUR	Fortgeschriebener Ansatz 2019 EUR	Ergebnis 2019 EUR	Vergleich Ergebnis-Ansatz EUR	Ergänzende Festlegungen im HH-Vollzug EUR	Ermächtigungs-übertragung aus 2018 EUR	Verfügbare Mittel abzgl. Ergebnis EUR	Ermächtigungs-übertragung nach 2020 EUR
			1	2	3	4	5	6	7	8
6	+	Sonstige privatrechtliche Leistungsentgelte	0,00	1.010	184,50	826-	0	0,00	826	0,00
		34210000 Erträge aus Verkauf	0,00	1.010	184,50	826-	0	0,00	826	0,00
7	+	Kostenerstattungen und Kostenumlagen	0,00	0	86,51	87	0	0,00	87-	0,00
		34880000 Erstattungen von übrigen Bereichen	0,00	0	86,51	87	0	0,00	87-	0,00
11	**=**	**Anteilige ordentliche Erträge**	**0,00**	**1.010**	**271,01**	**739-**	**0**	**0,00**	**739**	**0,00**
14	-	Aufwendungen für Sach- und Dienstleistungen	0,00	2.000-	3.670,93-	1.671-	0	0,00	1.671	0,00
		42110000 Unterh. Grundst. und bauli.Anlagen	0,00	2.000-	3.451,00-	1.451-	0	0,00	1.451	0,00
		42416001 Aufwand für gebäudebezogene Versicherung	0,00	0	86,51-	87-	0	0,00	87	0,00
		42713000 Repräsentation, Sitzung, Veranstaltung	0,00	0	30,60-	31-	0	0,00	31	0,00
		42910000 Aufwendungen f.so. Sach-u. Dienstlstg.	0,00	0	102,82-	103-	0	0,00	103	0,00
18	-	Sonstige ordentliche Aufwendungen	0,00	450-	467,78-	18-	0	0,00	18	0,00
		44290000 Sonstige Aufwendungen Rechte und Dienste	0,00	50-	50,00-	0	0	0,00	0	0,00
		44319000 sonstige Geschäftsaufwendungen	0,00	400-	417,78-	18-	0	0,00	18	0,00

786 Enzklösterle

lfd. Nr.		Teilergebnisrechnung Ertrags- und Aufwandsarten	Ergebnis Vorjahr 2018 EUR	Fortgeschriebener Ansatz 2019 EUR	Ergebnis 2019 EUR	Vergleich Ergebnis-Ansatz EUR	Ergänzende Festlegungen im HH-Vollzug EUR	Ermächtigungs-übertragung aus 2018 EUR	Verfügbare Mittel abzgl. Ergebnis EUR	Ermächtigungs-übertragung nach 2020 EUR
			1	2	3	4	5	6	7	8
19	**=**	**Anteilige ordentliche Aufwendungen**	**0,00**	**2.450-**	**4.138,71-**	**1.689-**	**0**	**0,00**	**1.689**	**0,00**
20	**=**	**Anteiliges ordentliches Ergebnis**	**0,00**	**1.440-**	**3.867,70-**	**2.428-**	**0**	**0,00**	**2.428**	**0,00**
21	+	Erträge aus internen Leistungen	0,00	0	0,00	0	0	0,00	0	0,00
24	-	Aufwendungen für interne Leistungen	0,00	7.344-	13.754,65-	6.411-	0	0,00	6.411	0,00
		48110000 Aufw. a. int. Leistungsbeziehungen	0,00	7.344-	13.147,12-	5.803-	0	0,00	5.803	0,00
		92111000 Interne Leistungsv. Steuerungsleistungen	0,00	0	413,30-	413-	0	0,00	413	0,00
		92112500 Interne Leistungsv. Grünanlagen, Bauhof	0,00	0	194,23-	194-	0	0,00	194	0,00
28	**=**	**Kalkulatorisches Ergebnis**	**0,00**	**7.344-**	**13.754,65-**	**6.411-**	**0**	**0,00**	**6.411**	**0,00**
29	**=**	**Nettoressourcenbedarf/-überschuss**	**0,00**	**8.784-**	**17.622,35-**	**8.838-**	**0**	**0,00**	**8.838**	**0,00**

THH2 Dienstleistungen und Infrastruktur
56 Umweltschutz

lfd. Nr.		Teilergebnisrechnung Ertrags- und Aufwandsarten	Ergebnis Vorjahr 2018 EUR	Fortgeschriebener Ansatz 2019 EUR	Ergebnis 2019 EUR	Vergleich Ergebnis-Ansatz EUR	Ergänzende Festlegungen im HH-Vollzug EUR	Ermächtigungs-übertragung aus 2018 EUR	Verfügbare Mittel abzgl. Ergebnis EUR	Ermächtigungs-übertragung nach 2020 EUR
			1	2	3	4	5	6	7	8
11	**=**	**Anteilige ordentliche Erträge**	**0,00**	**0**	**0,00**	**0**	**0**	**0,00**	**0**	**0,00**
19	**=**	**Anteilige ordentliche Aufwendungen**	**0,00**	**0**	**0,00**	**0**	**0**	**0,00**	**0**	**0,00**
20	**=**	**Anteiliges ordentliches Ergebnis**	**0,00**	**0**	**0,00**	**0**	**0**	**0,00**	**0**	**0,00**
21	+	Erträge aus internen Leistungen	0,00	0	0,00	0	0	0,00	0	0,00
24	-	Aufwendungen für interne Leistungen	0,00	0	175,53-	176-	0	0,00	176	0,00
		92112500 Interne Leistungsv. Grünanlagen, Bauhof	0,00	0	101,34-	101-	0	0,00	101	0,00
		92113000 Interne Leistungsv. Presse/Öffentl.	0,00	0	74,19-	74-	0	0,00	74	0,00
28	**=**	**Kalkulatorisches Ergebnis**	**0,00**	**0**	**175,53-**	**176-**	**0**	**0,00**	**176**	**0,00**
29	**=**	**Nettoressourcenbedarf/-überschuss**	**0,00**	**0**	**175,53-**	**176-**	**0**	**0,00**	**176**	**0,00**

THH2 Dienstleistungen und Infrastruktur
56 Umweltschutz
5610 Umweltschutzmaßnahmen

lfd. Nr.		Teilergebnisrechnung Ertrags- und Aufwandsarten	Ergebnis Vorjahr 2018 EUR	Fortgeschriebener Ansatz 2019 EUR	Ergebnis 2019 EUR	Vergleich Ergebnis-Ansatz EUR	Ergänzende Festlegungen im HH-Vollzug EUR	Ermächtigungs-übertragung aus 2018 EUR	Verfügbare Mittel abzgl. Ergebnis EUR	Ermächtigungs-übertragung nach 2020 EUR
			1	2	3	4	5	6	7	8
11	**=**	**Anteilige ordentliche Erträge**	**0,00**	**0**	**0,00**	**0**	**0**	**0,00**	**0**	**0,00**
19	**=**	**Anteilige ordentliche Aufwendungen**	**0,00**	**0**	**0,00**	**0**	**0**	**0,00**	**0**	**0,00**
20	**=**	**Anteiliges ordentliches Ergebnis**	**0,00**	**0**	**0,00**	**0**	**0**	**0,00**	**0**	**0,00**
21	+	Erträge aus internen Leistungen	0,00	0	0,00	0	0	0,00	0	0,00
24	-	Aufwendungen für interne Leistungen	0,00	0	175,53-	176-	0	0,00	176	0,00
		92112500 Interne Leistungsv. Grünanlagen, Bauhof	0,00	0	101,34-	101-	0	0,00	101	0,00
		92113000 Interne Leistungsv. Presse/Öffentl.	0,00	0	74,19-	74-	0	0,00	74	0,00
28	**=**	**Kalkulatorisches Ergebnis**	**0,00**	**0**	**175,53-**	**176-**	**0**	**0,00**	**176**	**0,00**
29	**=**	**Nettoressourcenbedarf/-überschuss**	**0,00**	**0**	**175,53-**	**176-**	**0**	**0,00**	**176**	**0,00**

THH2 Dienstleistungen und Infrastruktur
57 Wirtschaft und Tourismus

lfd. Nr.		Teilergebnisrechnung Ertrags- und Aufwandsarten	Ergebnis Vorjahr 2018 EUR	Fortgeschriebener Ansatz 2019 EUR	Ergebnis 2019 EUR	Vergleich Ergebnis-Ansatz EUR	Ergänzende Festlegungen im HH-Vollzug EUR	Ermächtigungs-übertragung aus 2018 EUR	Verfügbare Mittel abzgl. Ergebnis EUR	Ermächtigungs-übertragung nach 2020 EUR
			1	2	3	4	5	6	7	8
2	+	Zuweisungen und Zuwendungen, Umlagen	0,00	26.085	22.770,00	3.315-	0	0,00	3.315	0,00
		31330000 Sonstige allg. Zuweisungen Zweckv.	0,00	11.000	7.684,20	3.316-	0	0,00	3.316	0,00
		31410000 Zuweis. Lfd. Zwecke Land	0,00	15.085	15.085,80	1	0	0,00	1-	0,00
3	+	Aufgelöste Investitionszuwendungen und -beiträge	0,00	0	5.771,69	5.772	0	0,00	5.772-	0,00
		31611000 Aufl. SoPo aus Zuweisungen Land	0,00	0	5.771,69	5.772	0	0,00	5.772-	0,00
5	+	Entgelte für öffentliche Leistungen oder Einrichtungen	0,00	242.660	217.861,49	24.799-	0	0,00	24.799	0,00
		33210000 Benutzungsgebühren und ähnliche Entgelte	0,00	91.760	95.774,45	4.014	0	0,00	4.014-	0,00
		33610000 Zweckgebundene Abgaben	0,00	150.900	122.087,04	28.813-	0	0,00	28.813	0,00
6	+	Sonstige privatrechtliche Leistungsentgelte	0,00	4.475	10.093,13	5.618	0	0,00	5.618-	0,00
		34110000 Mieten und Pachten	0,00	3.720	8.762,88	5.043	0	0,00	5.043-	0,00
		34610000 Sonstige privatrechtl. Leistungsentgelte	0,00	755	1.330,25	575	0	0,00	575-	0,00
7	+	Kostenerstattungen und Kostenumlagen	0,00	1.050	43,07	1.007-	0	0,00	1.007	0,00
		34880000 Erstattungen von übrigen Bereichen	0,00	1.050	43,07	1.007-	0	0,00	1.007	0,00

786 Enzklösterle

lfd. Nr.		Teilergebnisrechnung Ertrags- und Aufwandsarten	Ergebnis Vorjahr 2018 EUR	Fortgeschriebener Ansatz 2019 EUR	Ergebnis 2019 EUR	Vergleich Ergebnis-Ansatz EUR	Ergänzende Festlegungen im HH-Vollzug EUR	Ermächtigungs-übertragung aus 2018 EUR	Verfügbare Mittel abzgl. Ergebnis EUR	Ermächtigungs-übertragung nach 2020 EUR
			1	2	3	4	5	6	7	8
10	+	Sonstige ordentliche Erträge	0,00	300	1.478,27	1.178	0	0,00	1.178-	0,00
		35210000 Erstattung von Steuern	0,00	0	0,05	0	0	0,00	0-	0,00
		35910000 Andere sonstige ordentliche Erträge	0,00	300	1.478,22	1.178	0	0,00	1.178-	0,00
11	**=**	**Anteilige ordentliche Erträge**	**0,00**	**274.570**	**258.017,65**	**16.552-**	**0**	**0,00**	**16.552**	**0,00**
12	-	Personalaufwendungen	0,00	45.000-	45.000,00-	0	0	0,00	0	0,00
		40120000 Dienstaufwendungen Beschäftigte	0,00	45.000-	45.000,00-	0	0	0,00	0	0,00
14	-	Aufwendungen für Sach- und Dienstleistungen	0,00	140.735-	107.091,68-	33.643	0	0,00	33.643-	0,00
		42110000 Unterh. Grundst. und bauli.Anlagen	0,00	3.708-	1.360,89-	2.347	0	0,00	2.347-	0,00
		42120000 Unterh. des sonst. unbeweglichen Vermöge	0,00	30.648-	10.950,35-	19.698	0	0,00	19.698-	0,00
		42210000 Unterhaltung des beweglichen Vermögens	0,00	1.265-	2.061,32-	796-	0	0,00	796	0,00
		42220000 Erwerb von geringwertigen Vermögensgegen	0,00	9.250-	4.459,14-	4.791	0	0,00	4.791-	0,00
		42310000 Mieten und Pachten	0,00	2.682-	2.769,69-	88-	0	0,00	88	0,00
		42411000 Aufwand für Strom	0,00	5.915-	5.468,87-	446	0	0,00	446-	0,00
		42412001 Aufwand für Energie - Heizöl/Pellets	0,00	5.900-	5.848,99-	51	0	0,00	51-	0,00
		42412002 Aufwand für Heizungsanlage	0,00	898-	1.581,58-	684-	0	0,00	684	0,00
		42413001 Aufwand für Wasserversorgung	0,00	2.503-	1.056,77-	1.446	0	0,00	1.446-	0,00
		42413002 Aufwand für Abwasserbeseitigung	0,00	1.030-	931,37-	99	0	0,00	99-	0,00

lfd. Nr.		Teilergebnisrechnung Ertrags- und Aufwandsarten	Ergebnis Vorjahr 2018 EUR	Fortgeschriebener Ansatz 2019 EUR	Ergebnis 2019 EUR	Vergleich Ergebnis-Ansatz EUR	Ergänzende Festlegungen im HH-Vollzug EUR	Ermächtigungs-übertragung aus 2018 EUR	Verfügbare Mittel abzgl. Ergebnis EUR	Ermächtigungs-übertragung nach 2020 EUR
			1	2	3	4	5	6	7	8
		42414000 Aufwand für Abfallbeseitigung	0,00	2.269-	3.831,08-	1.562-	0	0,00	1.562	0,00
		42415001 Aufwand für Reinigung	0,00	497-	297,57-	199	0	0,00	199-	0,00
		42415002 Aufwand für Winterdienst	0,00	150-	0,00	150	0	0,00	150-	0,00
		42416001 Aufwand für gebäudebezogene Versicherung	0,00	874-	873,50-	1	0	0,00	1-	0,00
		42416002 Aufwand für gebäudebezogene Steuern	0,00	678-	753,34-	75-	0	0,00	75	0,00
		42419000 sonstige Bewirtschaftung	0,00	1.125-	884,53-	240	0	0,00	240-	0,00
		42510000 Haltung von Fahrzeugen	0,00	0	25,25-	25-	0	0,00	25	0,00
		42611000 Dienst- und Schutzkleidung	0,00	318-	359,47-	41-	0	0,00	41	0,00
		42712000 Ehrungen, Jubilare, u.ä.	0,00	2.000-	0,00	2.000	0	0,00	2.000-	0,00
		42713000 Repräsentation, Sitzung, Veranstaltung	0,00	54.350-	54.639,41-	289-	0	0,00	289	0,00
		42714000 Öffentl.keitsarb., Infomaterial, Werbung	0,00	5.675-	2.118,97-	3.556	0	0,00	3.556-	0,00
		42717000 einzelne Budgets für versch. kl. Aufw.	0,00	3.900-	3.010,42-	890	0	0,00	890-	0,00
		42719000 sonst. besondere Verwalt.-/Betriebsaufw.	0,00	2.200-	603,68-	1.596	0	0,00	1.596-	0,00
		42810000 Aufwendungen f.d. Verbrauch von sonst. V	0,00	2.400-	2.766,29-	366-	0	0,00	366	0,00
		42910000 Aufwendungen f.so. Sach-u. Dienstlstg.	0,00	500-	439,20-	61	0	0,00	61-	0,00
15	-	Abschreibungen	0,00	38.100-	38.572,19-	472-	0	0,00	472	0,00
		47110000 Abschreibung auf immaterielle VermG .und	0,00	38.100-	37.674,69-	425	0	0,00	425-	0,00

lfd. Nr.		Teilergebnisrechnung Ertrags- und Aufwandsarten	Ergebnis Vorjahr 2018 EUR	Fortgeschriebener Ansatz 2019 EUR	Ergebnis 2019 EUR	Vergleich Ergebnis-Ansatz EUR	Ergänzende Festlegungen im HH-Vollzug EUR	Ermächtigungs-übertragung aus 2018 EUR	Verfügbare Mittel abzgl. Ergebnis EUR	Ermächtigungs-übertragung nach 2020 EUR
			1	2	3	4	5	6	7	8
		47223000 AfA a. FO wg. unbefr. Niederschlagung +	0,00	0	897,50-	898-	0	0,00	898	0,00
18	-	Sonstige ordentliche Aufwendungen	0,00	182.376-	164.697,43-	17.679	0	0,00	17.679-	0,00
		44110000 Sonstige Personal- und Versorgungsaufw.	0,00	30-	8,34-	22	0	0,00	22-	0,00
		44210000 Aufw. f. ehrenamtl.u. sonst.Tätigkeit	0,00	2.150-	500,00-	1.650	0	0,00	1.650-	0,00
		44290000 Sonstige Aufwendungen Rechte und Dienste	0,00	33.630-	30.621,19-	3.009	0	0,00	3.009-	0,00
		44311000 Bürobedarf	0,00	100-	0,00	100	0	0,00	100-	0,00
		44312000 Bücher und Zeitschriften	0,00	460-	458,70-	1	0	0,00	1-	0,00
		44313000 Post- und Telekommunikationsentgelte	0,00	1.366-	1.530,32-	164-	0	0,00	164	0,00
		44314000 öffentliche Bekanntmachungen	0,00	200-	121,80-	78	0	0,00	78-	0,00
		44315000 Dienstreisen, Fahrtkostenersätze	0,00	250-	15,40-	235	0	0,00	235-	0,00
		44316000 EDV-Aufwendungen	0,00	844-	136,35-	708	0	0,00	708-	0,00
		44319000 sonstige Geschäftsaufwendungen	0,00	16.825-	17.166,66-	342-	0	0,00	342	0,00
		44410000 Steuern, Versicher., Schadensfälle, Sond	0,00	5.361-	4.980,01-	381	0	0,00	381-	0,00
		44520000 Erstattungen an Gemeinden (GV)	0,00	12.000-	0,00	12.000	0	0,00	12.000-	0,00
		44530000 Erstattungen an Zweckverbände u. dergl.	0,00	24.500-	26.188,76-	1.689-	0	0,00	1.689	0,00
		44550000 Erstattungen an verb. Unternehmen, Bet.,	0,00	83.160-	79.547,30-	3.613	0	0,00	3.613-	0,00
		44570000 Erstattungen an private Unternehmen	0,00	0	39,10-	39-	0	0,00	39	0,00

lfd. Nr.		Teilergebnisrechnung Ertrags- und Aufwandsarten	Ergebnis Vorjahr 2018 EUR	Fortgeschriebener Ansatz 2019 EUR	Ergebnis 2019 EUR	Vergleich Ergebnis-Ansatz EUR	Ergänzende Festlegungen im HH-Vollzug EUR	Ermächtigungs-übertragung aus 2018 EUR	Verfügbare Mittel abzgl. Ergebnis EUR	Ermächtigungs-übertragung nach 2020 EUR
			1	2	3	4	5	6	7	8
		44580000 Erstattungen an übrige Bereiche	0,00	0	1.883,50-	1.884-	0	0,00	1.884	0,00
		44910000 Sonstige zw. Aufw.a. lfd.Vw-Tätigkeit	0,00	1.500-	1.500,00-	0	0	0,00	0	0,00
19	**=**	**Anteilige ordentliche Aufwendungen**	**0,00**	**406.211-**	**355.361,30-**	**50.850**	**0**	**0,00**	**50.850-**	**0,00**
20	**=**	**Anteiliges ordentliches Ergebnis**	**0,00**	**131.641-**	**97.343,65-**	**34.297**	**0**	**0,00**	**34.297-**	**0,00**
21	+	Erträge aus internen Leistungen	0,00	0	0,00	0	0	0,00	0	0,00
24	-	Aufwendungen für interne Leistungen	0,00	145.774-	294.203,29-	148.429-	0	0,00	148.429	0,00
		48110000 Aufw. a. int. Leistungsbeziehungen	0,00	145.774-	201.061,43-	55.287-	0	0,00	55.287	0,00
		92111000 Interne Leistungsv. Steuerungsleistungen	0,00	0	30.368,82-	30.369-	0	0,00	30.369	0,00
		92112000 Interne Leistungsv. Organisation u. EDV	0,00	0	2.048,87-	2.049-	0	0,00	2.049	0,00
		92112100 Interne Leistungsv. Personalwesen	0,00	0	297,32-	297-	0	0,00	297	0,00
		92112200 Interne Leistungsv. Finanzverw. Kasse	0,00	0	44.747,91-	44.748-	0	0,00	44.748	0,00
		92112500 Interne Leistungsv. Grünanlagen, Bauhof	0,00	0	7.235,52-	7.236-	0	0,00	7.236	0,00
		92112600 Interne Leistungsv. Zentr. Dienstleistg.	0,00	0	7.651,84-	7.652-	0	0,00	7.652	0,00
		92113000 Interne Leistungsv. Presse/Öffentl.	0,00	0	791,58-	792-	0	0,00	792	0,00
27	-	kalkulatorische Kosten	0,00	0	30.397,00-	30.397-	0	0,00	30.397	0,00
		97110000 Kalk. Zinsen SoPo	0,00	0	2.565,77	2.566	0	0,00	2.566-	0,00
		98110000 Kalk. Zinsen	0,00	0	32.962,77-	32.963-	0	0,00	32.963	0,00
28	**=**	**Kalkulatorisches Ergebnis**	**0,00**	**145.774-**	**324.600,29-**	**178.826-**	**0**	**0,00**	**178.826**	**0,00**

786 Enzklösterle

lfd. Nr.		Teilergebnisrechnung Ertrags- und Aufwandsarten	Ergebnis Vorjahr 2018 EUR	Fortgeschriebener Ansatz 2019 EUR	Ergebnis 2019 EUR	Vergleich Ergebnis-Ansatz EUR	Ergänzende Festlegungen im HH-Vollzug EUR	Ermächtigungs-übertragung aus 2018 EUR	Verfügbare Mittel abzgl. Ergebnis EUR	Ermächtigungs-übertragung nach 2020 EUR
			1	2	3	4	5	6	7	8
29	**=**	**Nettoressourcenbedarf/-überschuss**	**0,00**	**277.415-**	**421.943,94-**	**144.529-**	**0**	**0,00**	**144.529**	**0,00**

THH2 Dienstleistungen und Infrastruktur
57 Wirtschaft und Tourismus
5710 Wirtschaftsförderung

lfd. Nr.		Teilergebnisrechnung Ertrags- und Aufwandsarten	Ergebnis Vorjahr 2018 EUR	Fortgeschriebener Ansatz 2019 EUR	Ergebnis 2019 EUR	Vergleich Ergebnis-Ansatz EUR	Ergänzende Festlegungen im HH-Vollzug EUR	Ermächtigungs-übertragung aus 2018 EUR	Verfügbare Mittel abzgl. Ergebnis EUR	Ermächtigungs-übertragung nach 2020 EUR
			1	2	3	4	5	6	7	8
2	+	Zuweisungen und Zuwendungen, Umlagen	0,00	11.000	7.684,20	3.316-	0	0,00	3.316	0,00
		31330000 Sonstige allg. Zuweisungen Zweckv.	0,00	11.000	7.684,20	3.316-	0	0,00	3.316	0,00
11	**=**	**Anteilige ordentliche Erträge**	**0,00**	**11.000**	**7.684,20**	**3.316-**	**0**	**0,00**	**3.316**	**0,00**
15	-	Abschreibungen	0,00	320-	0,00	320	0	0,00	320-	0,00
		47110000 Abschreibung auf immaterielle VermG .und	0,00	320-	0,00	320	0	0,00	320-	0,00
18	-	Sonstige ordentliche Aufwendungen	0,00	24.650-	26.188,76-	1.539-	0	0,00	1.539	0,00
		44314000 öffentliche Bekanntmachungen	0,00	150-	0,00	150	0	0,00	150-	0,00
		44530000 Erstattungen an Zweckverbände u. dergl.	0,00	24.500-	26.188,76-	1.689-	0	0,00	1.689	0,00
19	**=**	**Anteilige ordentliche Aufwendungen**	**0,00**	**24.970-**	**26.188,76-**	**1.219-**	**0**	**0,00**	**1.219**	**0,00**
20	**=**	**Anteiliges ordentliches Ergebnis**	**0,00**	**13.970-**	**18.504,56-**	**4.535-**	**0**	**0,00**	**4.535**	**0,00**
21	+	Erträge aus internen Leistungen	0,00	0	0,00	0	0	0,00	0	0,00
24	-	Aufwendungen für interne Leistungen	0,00	1.597-	3.009,24-	1.412-	0	0,00	1.412	0,00
		48110000 Aufw. a. int. Leistungsbeziehungen	0,00	1.597-	433,42-	1.164	0	0,00	1.164-	0,00
		92111000 Interne Leistungsv. Steuerungsleistungen	0,00	0	199,80-	200-	0	0,00	200	0,00

786 Enzklösterle

lfd. Nr.		Teilergebnisrechnung Ertrags- und Aufwandsarten	Ergebnis Vorjahr 2018 EUR	Fortgeschriebener Ansatz 2019 EUR	Ergebnis 2019 EUR	Vergleich Ergebnis-Ansatz EUR	Ergänzende Festlegungen im HH-Vollzug EUR	Ermächtigungs-übertragung aus 2018 EUR	Verfügbare Mittel abzgl. Ergebnis EUR	Ermächtigungs-übertragung nach 2020 EUR
			1	2	3	4	5	6	7	8
		92112500 Interne Leistungsv. Grünanlagen, Bauhof	0,00	0	75,98-	76-	0	0,00	76	0,00
		92112600 Interne Leistungsv. Zentr. Dienstleistg.	0,00	0	2.250,58-	2.251-	0	0,00	2.251	0,00
		92113000 Interne Leistungsv. Presse/Öffentl.	0,00	0	49,46-	49-	0	0,00	49	0,00
27	-	kalkulatorische Kosten	0,00	0	12.330,85-	12.331-	0	0,00	12.331	0,00
		98110000 Kalk. Zinsen	0,00	0	12.330,85-	12.331-	0	0,00	12.331	0,00
28	**=**	**Kalkulatorisches Ergebnis**	**0,00**	**1.597-**	**15.340,09-**	**13.743-**	**0**	**0,00**	**13.743**	**0,00**
29	**=**	**Nettoressourcenbedarf/-überschuss**	**0,00**	**15.567-**	**33.844,65-**	**18.278-**	**0**	**0,00**	**18.278**	**0,00**

THH2 Dienstleistungen und Infrastruktur
57 Wirtschaft und Tourismus
5730 Allgemeine Einrichtungen und Unternehmen

lfd. Nr.		Teilergebnisrechnung Ertrags- und Aufwandsarten	Ergebnis Vorjahr 2018 EUR	Fortgeschriebener Ansatz 2019 EUR	Ergebnis 2019 EUR	Vergleich Ergebnis-Ansatz EUR	Ergänzende Festlegungen im HH-Vollzug EUR	Ermächtigungs-übertragung aus 2018 EUR	Verfügbare Mittel abzgl. Ergebnis EUR	Ermächtigungs-übertragung nach 2020 EUR
			1	2	3	4	5	6	7	8
5	+	Entgelte für öffentliche Leistungen oder Einrichtungen	0,00	3.050	2.823,36	227-	0	0,00	227	0,00
		33210000 Benutzungsgebühren und ähnliche Entgelte	0,00	3.050	2.823,36	227-	0	0,00	227	0,00
6	+	Sonstige privatrechtliche Leistungsentgelte	0,00	2.520	7.562,88	5.043	0	0,00	5.043-	0,00
		34110000 Mieten und Pachten	0,00	2.520	7.562,88	5.043	0	0,00	5.043-	0,00
7	+	Kostenerstattungen und Kostenumlagen	0,00	1.050	43,07	1.007-	0	0,00	1.007	0,00
		34880000 Erstattungen von übrigen Bereichen	0,00	1.050	43,07	1.007-	0	0,00	1.007	0,00
10	+	Sonstige ordentliche Erträge	0,00	0	663,55	664	0	0,00	664-	0,00
		35910000 Andere sonstige ordentliche Erträge	0,00	0	663,55	664	0	0,00	664-	0,00
11	**=**	**Anteilige ordentliche Erträge**	**0,00**	**6.620**	**11.092,86**	**4.473**	**0**	**0,00**	**4.473-**	**0,00**
14	-	Aufwendungen für Sach- und Dienstleistungen	0,00	30.906-	16.095,55-	14.810	0	0,00	14.810-	0,00
		42110000 Unterh. Grundst. und bauli.Anlagen	0,00	3.008-	946,02-	2.062	0	0,00	2.062-	0,00
		42120000 Unterh. des sonst. unbeweglichen Vermöge	0,00	10.100-	0,00	10.100	0	0,00	10.100-	0,00
		42210000 Unterhaltung des beweglichen Vermögens	0,00	325-	165,54-	159	0	0,00	159-	0,00

lfd. Nr.		Teilergebnisrechnung Ertrags- und Aufwandsarten	Ergebnis Vorjahr 2018 EUR	Fortgeschriebener Ansatz 2019 EUR	Ergebnis 2019 EUR	Vergleich Ergebnis-Ansatz EUR	Ergänzende Festlegungen im HH-Vollzug EUR	Ermächtigungs-übertragung aus 2018 EUR	Verfügbare Mittel abzgl. Ergebnis EUR	Ermächtigungs-übertragung nach 2020 EUR
			1	2	3	4	5	6	7	8
		42220000 Erwerb von geringwertigen Vermögensgegen	0,00	3.000-	247,10-	2.753	0	0,00	2.753-	0,00
		42411000 Aufwand für Strom	0,00	4.396-	4.498,38-	102-	0	0,00	102	0,00
		42412001 Aufwand für Energie - Heizöl/Pellets	0,00	4.700-	4.679,19-	21	0	0,00	21-	0,00
		42412002 Aufwand für Heizungsanlage	0,00	716-	1.265,27-	549-	0	0,00	549	0,00
		42413001 Aufwand für Wasserversorgung	0,00	448-	375,12-	73	0	0,00	73-	0,00
		42413002 Aufwand für Abwasserbeseitigung	0,00	1.030-	931,37-	99	0	0,00	99-	0,00
		42414000 Aufwand für Abfallbeseitigung	0,00	454-	453,83-	0	0	0,00	0-	0,00
		42415001 Aufwand für Reinigung	0,00	397-	297,57-	99	0	0,00	99-	0,00
		42415002 Aufwand für Winterdienst	0,00	50-	0,00	50	0	0,00	50-	0,00
		42416001 Aufwand für gebäudebezogene Versicherung	0,00	640-	640,30-	0-	0	0,00	0	0,00
		42416002 Aufwand für gebäudebezogene Steuern	0,00	474-	527,49-	53-	0	0,00	53	0,00
		42419000 sonstige Bewirtschaftung	0,00	850-	708,90-	141	0	0,00	141-	0,00
		42611000 Dienst- und Schutzkleidung	0,00	318-	359,47-	41-	0	0,00	41	0,00
15	-	Abschreibungen	0,00	18.950-	2.922,20-	16.028	0	0,00	16.028-	0,00
		47110000 Abschreibung auf immaterielle VermG .und	0,00	18.950-	2.024,70-	16.925	0	0,00	16.925-	0,00
		47223000 AfA a. FO wg. unbefr. Niederschlagung +	0,00	0	897,50-	898-	0	0,00	898	0,00
18	-	Sonstige ordentliche Aufwendungen	0,00	2.105-	2.100,06-	5	0	0,00	5-	0,00

lfd. Nr.		Teilergebnisrechnung Ertrags- und Aufwandsarten	Ergebnis Vorjahr 2018 EUR	Fortgeschriebener Ansatz 2019 EUR	Ergebnis 2019 EUR	Vergleich Ergebnis-Ansatz EUR	Ergänzende Festlegungen im HH-Vollzug EUR	Ermächtigungs-übertragung aus 2018 EUR	Verfügbare Mittel abzgl. Ergebnis EUR	Ermächtigungs-übertragung nach 2020 EUR
			1	2	3	4	5	6	7	8
		44313000 Post- und Telekommunikationsentgelte	0,00	398-	344,44-	54	0	0,00	54-	0,00
		44315000 Dienstreisen, Fahrtkostenersätze	0,00	200-	0,00	200	0	0,00	200-	0,00
		44410000 Steuern, Versicher., Schadensfälle, Sond	0,00	1.507-	1.671,59-	165-	0	0,00	165	0,00
		44580000 Erstattungen an übrige Bereiche	0,00	0	84,03-	84-	0	0,00	84	0,00
19	**=**	**Anteilige ordentliche Aufwendungen**	**0,00**	**51.961-**	**21.117,81-**	**30.843**	**0**	**0,00**	**30.843-**	**0,00**
20	**=**	**Anteiliges ordentliches Ergebnis**	**0,00**	**45.341-**	**10.024,95-**	**35.316**	**0**	**0,00**	**35.316-**	**0,00**
21	+	Erträge aus internen Leistungen	0,00	0	0,00	0	0	0,00	0	0,00
24	-	Aufwendungen für interne Leistungen	0,00	19.477-	34.708,33-	15.231-	0	0,00	15.231	0,00
		48110000 Aufw. a. int. Leistungsbeziehungen	0,00	19.477-	5.157,71-	14.319	0	0,00	14.319-	0,00
		92111000 Interne Leistungsv. Steuerungsleistungen	0,00	0	6.304,23-	6.304-	0	0,00	6.304	0,00
		92112200 Interne Leistungsv. Finanzverw. Kasse	0,00	0	22.373,94-	22.374-	0	0,00	22.374	0,00
		92112500 Interne Leistungsv. Grünanlagen, Bauhof	0,00	0	872,45-	872-	0	0,00	872	0,00
27	-	kalkulatorische Kosten	0,00	0	943,59-	944-	0	0,00	944	0,00
		98110000 Kalk. Zinsen	0,00	0	943,59-	944-	0	0,00	944	0,00
28	**=**	**Kalkulatorisches Ergebnis**	**0,00**	**19.477-**	**35.651,92-**	**16.175-**	**0**	**0,00**	**16.175**	**0,00**
29	**=**	**Nettoressourcenbedarf/-überschuss**	**0,00**	**64.818-**	**45.676,87-**	**19.141**	**0**	**0,00**	**19.141-**	**0,00**

THH2 Dienstleistungen und Infrastruktur
57 Wirtschaft und Tourismus
5750 Tourismus

lfd. Nr.		Teilergebnisrechnung Ertrags- und Aufwandsarten	Ergebnis Vorjahr 2018 EUR	Fortgeschriebener Ansatz 2019 EUR	Ergebnis 2019 EUR	Vergleich Ergebnis-Ansatz EUR	Ergänzende Festlegungen im HH-Vollzug EUR	Ermächtigungs-übertragung aus 2018 EUR	Verfügbare Mittel abzgl. Ergebnis EUR	Ermächtigungs-übertragung nach 2020 EUR
			1	2	3	4	5	6	7	8
2	+	Zuweisungen und Zuwendungen, Umlagen	0,00	15.085	15.085,80	1	0	0,00	1-	0,00
		31410000 Zuweis. Lfd. Zwecke Land	0,00	15.085	15.085,80	1	0	0,00	1-	0,00
3	+	Aufgelöste Investitionszuwendungen und -beiträge	0,00	0	5.771,69	5.772	0	0,00	5.772-	0,00
		31611000 Aufl. SoPo aus Zuweisungen Land	0,00	0	5.771,69	5.772	0	0,00	5.772-	0,00
5	+	Entgelte für öffentliche Leistungen oder Einrichtungen	0,00	239.610	215.038,13	24.572-	0	0,00	24.572	0,00
		33210000 Benutzungsgebühren und ähnliche Entgelte	0,00	88.710	92.951,09	4.241	0	0,00	4.241-	0,00
		33610000 Zweckgebundene Abgaben	0,00	150.900	122.087,04	28.813-	0	0,00	28.813	0,00
6	+	Sonstige privatrechtliche Leistungsentgelte	0,00	1.955	2.530,25	575	0	0,00	575-	0,00
		34110000 Mieten und Pachten	0,00	1.200	1.200,00	0	0	0,00	0	0,00
		34610000 Sonstige privatrechtl. Leistungsentgelte	0,00	755	1.330,25	575	0	0,00	575-	0,00
10	+	Sonstige ordentliche Erträge	0,00	300	814,72	515	0	0,00	515-	0,00
		35210000 Erstattung von Steuern	0,00	0	0,05	0	0	0,00	0-	0,00

lfd. Nr.		Teilergebnisrechnung Ertrags- und Aufwandsarten	Ergebnis Vorjahr 2018 EUR	Fortgeschriebener Ansatz 2019 EUR	Ergebnis 2019 EUR	Vergleich Ergebnis-Ansatz EUR	Ergänzende Festlegungen im HH-Vollzug EUR	Ermächtigungs-übertragung aus 2018 EUR	Verfügbare Mittel abzgl. Ergebnis EUR	Ermächtigungs-übertragung nach 2020 EUR
			1	2	3	4	5	6	7	8
		35910000 Andere sonstige ordentliche Erträge	0,00	300	814,67	515	0	0,00	515-	0,00
11	**=**	**Anteilige ordentliche Erträge**	**0,00**	**256.950**	**239.240,59**	**17.709-**	**0**	**0,00**	**17.709**	**0,00**
12	-	Personalaufwendungen	0,00	45.000-	45.000,00-	0	0	0,00	0	0,00
		40120000 Dienstaufwendungen Beschäftigte	0,00	45.000-	45.000,00-	0	0	0,00	0	0,00
14	-	Aufwendungen für Sach- und Dienstleistungen	0,00	109.829-	90.996,13-	18.833	0	0,00	18.833-	0,00
		42110000 Unterh. Grundst. und bauli.Anlagen	0,00	700-	414,87-	285	0	0,00	285-	0,00
		42120000 Unterh. des sonst. unbeweglichen Vermöge	0,00	20.548-	10.950,35-	9.598	0	0,00	9.598-	0,00
		42210000 Unterhaltung des beweglichen Vermögens	0,00	940-	1.895,78-	956-	0	0,00	956	0,00
		42220000 Erwerb von geringwertigen Vermögensgegen	0,00	6.250-	4.212,04-	2.038	0	0,00	2.038-	0,00
		42310000 Mieten und Pachten	0,00	2.682-	2.769,69-	88-	0	0,00	88	0,00
		42411000 Aufwand für Strom	0,00	1.519-	970,49-	549	0	0,00	549-	0,00
		42412001 Aufwand für Energie - Heizöl/Pellets	0,00	1.200-	1.169,80-	30	0	0,00	30-	0,00
		42412002 Aufwand für Heizungsanlage	0,00	182-	316,31-	134-	0	0,00	134	0,00
		42413001 Aufwand für Wasserversorgung	0,00	2.055-	681,65-	1.373	0	0,00	1.373-	0,00
		42414000 Aufwand für Abfallbeseitigung	0,00	1.815-	3.377,25-	1.562-	0	0,00	1.562	0,00
		42415001 Aufwand für Reinigung	0,00	100-	0,00	100	0	0,00	100-	0,00
		42415002 Aufwand für Winterdienst	0,00	100-	0,00	100	0	0,00	100-	0,00

lfd. Nr.		Teilergebnisrechnung Ertrags- und Aufwandsarten	Ergebnis Vorjahr 2018 EUR	Fortgeschriebener Ansatz 2019 EUR	Ergebnis 2019 EUR	Vergleich Ergebnis-Ansatz EUR	Ergänzende Festlegungen im HH-Vollzug EUR	Ermächtigungs-übertragung aus 2018 EUR	Verfügbare Mittel abzgl. Ergebnis EUR	Ermächtigungs-übertragung nach 2020 EUR
			1	2	3	4	5	6	7	8
		42416001 Aufwand für gebäudebezogene Versicherung	0,00	234-	233,20-	1	0	0,00	1-	0,00
		42416002 Aufwand für gebäudebezogene Steuern	0,00	204-	225,85-	22-	0	0,00	22	0,00
		42419000 sonstige Bewirtschaftung	0,00	275-	175,63-	99	0	0,00	99-	0,00
		42510000 Haltung von Fahrzeugen	0,00	0	25,25-	25-	0	0,00	25	0,00
		42712000 Ehrungen, Jubilare, u.ä.	0,00	2.000-	0,00	2.000	0	0,00	2.000-	0,00
		42713000 Repräsentation, Sitzung, Veranstaltung	0,00	54.350-	54.639,41-	289-	0	0,00	289	0,00
		42714000 Öffentl.keitsarb., Infomaterial, Werbung	0,00	5.675-	2.118,97-	3.556	0	0,00	3.556-	0,00
		42717000 einzelne Budgets für versch. kl. Aufw.	0,00	3.900-	3.010,42-	890	0	0,00	890-	0,00
		42719000 sonst. besondere Verwalt.-/Betriebsaufw.	0,00	2.200-	603,68-	1.596	0	0,00	1.596-	0,00
		42810000 Aufwendungen f.d. Verbrauch von sonst. V	0,00	2.400-	2.766,29-	366-	0	0,00	366	0,00
		42910000 Aufwendungen f.so. Sach-u. Dienstlstg.	0,00	500-	439,20-	61	0	0,00	61-	0,00
15	-	Abschreibungen	0,00	18.830-	35.649,99-	16.820-	0	0,00	16.820	0,00
		47110000 Abschreibung auf immaterielle VermG .und	0,00	18.830-	35.649,99-	16.820-	0	0,00	16.820	0,00
18	-	Sonstige ordentliche Aufwendungen	0,00	155.621-	136.408,61-	19.212	0	0,00	19.212-	0,00
		44110000 Sonstige Personal- und Versorgungsaufw.	0,00	30-	8,34-	22	0	0,00	22-	0,00
		44210000 Aufw. f. ehrenamtl.u. sonst.Tätigkeit	0,00	2.150-	500,00-	1.650	0	0,00	1.650-	0,00
		44290000 Sonstige Aufwendungen Rechte und Dienste	0,00	33.630-	30.621,19-	3.009	0	0,00	3.009-	0,00

lfd. Nr.		Teilergebnisrechnung Ertrags- und Aufwandsarten	Ergebnis Vorjahr 2018 EUR	Fortgeschriebener Ansatz 2019 EUR	Ergebnis 2019 EUR	Vergleich Ergebnis-Ansatz EUR	Ergänzende Festlegungen im HH-Vollzug EUR	Ermächtigungs-übertragung aus 2018 EUR	Verfügbare Mittel abzgl. Ergebnis EUR	Ermächtigungs-übertragung nach 2020 EUR
			1	2	3	4	5	6	7	8
		44311000 Bürobedarf	0,00	100-	0,00	100	0	0,00	100-	0,00
		44312000 Bücher und Zeitschriften	0,00	460-	458,70-	1	0	0,00	1-	0,00
		44313000 Post- und Telekommunikationsentgelte	0,00	968-	1.185,88-	218-	0	0,00	218	0,00
		44314000 öffentliche Bekanntmachungen	0,00	50-	121,80-	72-	0	0,00	72	0,00
		44315000 Dienstreisen, Fahrtkostenersätze	0,00	50-	15,40-	35	0	0,00	35-	0,00
		44316000 EDV-Aufwendungen	0,00	844-	136,35-	708	0	0,00	708-	0,00
		44319000 sonstige Geschäftsaufwendungen	0,00	16.825-	17.166,66-	342-	0	0,00	342	0,00
		44410000 Steuern, Versicher., Schadensfälle, Sond	0,00	3.854-	3.308,42-	546	0	0,00	546-	0,00
		44520000 Erstattungen an Gemeinden (GV)	0,00	12.000-	0,00	12.000	0	0,00	12.000-	0,00
		44550000 Erstattungen an verb. Unternehmen, Bet.,	0,00	83.160-	79.547,30-	3.613	0	0,00	3.613-	0,00
		44570000 Erstattungen an private Unternehmen	0,00	0	39,10-	39-	0	0,00	39	0,00
		44580000 Erstattungen an übrige Bereiche	0,00	0	1.799,47-	1.799-	0	0,00	1.799	0,00
		44910000 Sonstige zw. Aufw.a. lfd.Vw-Tätigkeit	0,00	1.500-	1.500,00-	0	0	0,00	0	0,00
19	**=**	**Anteilige ordentliche Aufwendungen**	**0,00**	**329.280-**	**308.054,73-**	**21.225**	**0**	**0,00**	**21.225-**	**0,00**
20	**=**	**Anteiliges ordentliches Ergebnis**	**0,00**	**72.330-**	**68.814,14-**	**3.516**	**0**	**0,00**	**3.516-**	**0,00**
21	+	Erträge aus internen Leistungen	0,00	0	0,00	0	0	0,00	0	0,00
24	-	Aufwendungen für interne Leistungen	0,00	124.700-	256.485,72-	131.786-	0	0,00	131.786	0,00

786 Enzklösterle

lfd. Nr.		Teilergebnisrechnung Ertrags- und Aufwandsarten	Ergebnis Vorjahr 2018 EUR	Fortgeschriebener Ansatz 2019 EUR	Ergebnis 2019 EUR	Vergleich Ergebnis-Ansatz EUR	Ergänzende Festlegungen im HH-Vollzug EUR	Ermächtigungs-übertragung aus 2018 EUR	Verfügbare Mittel abzgl. Ergebnis EUR	Ermächtigungs-übertragung nach 2020 EUR
			1	2	3	4	5	6	7	8
		48110000 Aufw. a. int. Leistungsbeziehungen	0,00	124.700-	195.470,30-	70.770-	0	0,00	70.770	0,00
		92111000 Interne Leistungsv. Steuerungsleistungen	0,00	0	23.864,79-	23.865-	0	0,00	23.865	0,00
		92112000 Interne Leistungsv. Organisation u. EDV	0,00	0	2.048,87-	2.049-	0	0,00	2.049	0,00
		92112100 Interne Leistungsv. Personalwesen	0,00	0	297,32-	297-	0	0,00	297	0,00
		92112200 Interne Leistungsv. Finanzverw. Kasse	0,00	0	22.373,97-	22.374-	0	0,00	22.374	0,00
		92112500 Interne Leistungsv. Grünanlagen, Bauhof	0,00	0	6.287,09-	6.287-	0	0,00	6.287	0,00
		92112600 Interne Leistungsv. Zentr. Dienstleistg.	0,00	0	5.401,26-	5.401-	0	0,00	5.401	0,00
		92113000 Interne Leistungsv. Presse/Öffentl.	0,00	0	742,12-	742-	0	0,00	742	0,00
27	-	kalkulatorische Kosten	0,00	0	17.122,56-	17.123-	0	0,00	17.123	0,00
		97110000 Kalk. Zinsen SoPo	0,00	0	2.565,77	2.566	0	0,00	2.566-	0,00
		98110000 Kalk. Zinsen	0,00	0	19.688,33-	19.688-	0	0,00	19.688	0,00
28	**=**	**Kalkulatorisches Ergebnis**	**0,00**	**124.700-**	**273.608,28-**	**148.908-**	**0**	**0,00**	**148.908**	**0,00**
29	**=**	**Nettoressourcenbedarf/-überschuss**	**0,00**	**197.030-**	**342.422,42-**	**145.392-**	**0**	**0,00**	**145.392**	**0,00**

THH2 Dienstleistungen und Infrastruktur
12 Sicherheit und Ordnung
1260 Brandschutz

lfd. Nr.		Investitionsübersicht Einzahlungs- und Auszahlungsarten	Ergebnis Vorjahr 2018 EUR	Fortgeschriebener Ansatz 2019 EUR	Ergebnis 2019 EUR	Vergleich Ergebnis-Ansatz EUR	Ergänzende Festlegungen im HH-Vollzug EUR	Ermächtigungs-übertragung aus 2018 EUR	Verfügbare Mittel abzgl. Ergebnis EUR	Ermächtigungs-übertragung nach 2020 EUR
			1	2	3	4	5	6	7	8
712601000105: Feuerwehr - Digitalfunk BOS Einsatzstell										
1	+	Einzahlungen aus Investitionszuwendungen	0,00	2.400	0,00	2.400-	0	0,00	2.400	0,00
		68110000 Inv.zu. v. Land	0,00	2.400	0,00	2.400-	0	0,00	2.400	0,00
6	**=**	**Summe der Einzahlungen aus Investitionstätigkeit**	**0,00**	**2.400**	**0,00**	**2.400-**	**0**	**0,00**	**2.400**	**0,00**
9	-	Auszahlungen für den Erwerb von beweglichem Sachvermögen	0,00	12.600-	0,00	12.600	0	0,00	12.600-	0,00
		78312000 Erw.bew.VG o. WG	0,00	12.600-	0,00	12.600	0	0,00	12.600-	0,00
13	**=**	**Summe der Auszahlungen aus Investitionstätigkeit**	**0,00**	**12.600-**	**0,00**	**12.600**	**0**	**0,00**	**12.600-**	**0,00**
14	**=**	**Saldo aus Investitionstätigkeit**	**0,00**	**10.200-**	**0,00**	**10.200**	**0**	**0,00**	**10.200-**	**0,00**
16	**=**	**Gesamtkosten der Maßnahme**	**0,00**	**12.600-**	**0,00**	**12.600**	**0**	**0,00**	**12.600-**	**0,00**

THH2 Dienstleistungen und Infrastruktur
42 Sportförderung
4241 Sportstätten

lfd. Nr.		Investitionsübersicht Einzahlungs- und Auszahlungsarten	Ergebnis Vorjahr 2018 EUR	Fortgeschriebener Ansatz 2019 EUR	Ergebnis 2019 EUR	Vergleich Ergebnis-Ansatz EUR	Ergänzende Festlegungen im HH-Vollzug EUR	Ermächtigungs-übertragung aus 2018 EUR	Verfügbare Mittel abzgl. Ergebnis EUR	Ermächtigungs-übertragung nach 2020 EUR
			1	2	3	4	5	6	7	8
742410110100: Sporthalle - Erwerb bewegl. VG										
6	**=**	**Summe der Einzahlungen aus Investitionstätigkeit**	**0,00**	**0**	**0,00**	**0**	**0**	**0,00**	**0**	**0,00**
9	-	Auszahlungen für den Erwerb von beweglichem Sachvermögen	0,00	9.000-	0,00	9.000	0	0,00	9.000-	0,00
		78312000 Erw.bew.VG o. WG	0,00	9.000-	0,00	9.000	0	0,00	9.000-	0,00
13	**=**	**Summe der Auszahlungen aus Investitionstätigkeit**	**0,00**	**9.000-**	**0,00**	**9.000**	**0**	**0,00**	**9.000-**	**0,00**
14	**=**	**Saldo aus Investitionstätigkeit**	**0,00**	**9.000-**	**0,00**	**9.000**	**0**	**0,00**	**9.000-**	**0,00**
16	**=**	**Gesamtkosten der Maßnahme**	**0,00**	**9.000-**	**0,00**	**9.000**	**0**	**0,00**	**9.000-**	**0,00**

742410120100: Kraftraum - Erwerb bewegl. VG										
6	**=**	**Summe der Einzahlungen aus Investitionstätigkeit**	**0,00**	**0**	**0,00**	**0**	**0**	**0,00**	**0**	**0,00**
9	-	Auszahlungen für den Erwerb von beweglichem Sachvermögen	0,00	10.000-	0,00	10.000	0	0,00	10.000-	0,00
		78312000 Erw.bew.VG o. WG	0,00	10.000-	0,00	10.000	0	0,00	10.000-	0,00
13	**=**	**Summe der Auszahlungen aus Investitionstätigkeit**	**0,00**	**10.000-**	**0,00**	**10.000**	**0**	**0,00**	**10.000-**	**0,00**
14	**=**	**Saldo aus Investitionstätigkeit**	**0,00**	**10.000-**	**0,00**	**10.000**	**0**	**0,00**	**10.000-**	**0,00**
16	**=**	**Gesamtkosten der Maßnahme**	**0,00**	**10.000-**	**0,00**	**10.000**	**0**	**0,00**	**10.000-**	**0,00**

lfd. Nr.		Investitionsübersicht Einzahlungs- und Auszahlungsarten	Ergebnis Vorjahr 2018 EUR	Fortgeschriebener Ansatz 2019 EUR	Ergebnis 2019 EUR	Vergleich Ergebnis-Ansatz EUR	Ergänzende Festlegungen im HH-Vollzug EUR	Ermächtigungs-übertragung aus 2018 EUR	Verfügbare Mittel abzgl. Ergebnis EUR	Ermächtigungs-übertragung nach 2020 EUR
			1	2	3	4	5	6	7	8
742410210505: Rasensportplatz										
6	**=**	**Summe der Einzahlungen aus Investitionstätigkeit**	**0,00**	**0**	**0,00**	**0**	**0**	**0,00**	**0**	**0,00**
8	-	Auszahlungen für Baumaßnahmen	0,00	0	5.953,75-	5.954-	0	0,00	5.954	0,00
		78720000 Ausz.Tiefbaumaßn.	0,00	0	5.953,75-	5.954-	0	0,00	5.954	0,00
13	**=**	**Summe der Auszahlungen aus Investitionstätigkeit**	**0,00**	**0**	**5.953,75-**	**5.954-**	**0**	**0,00**	**5.954**	**0,00**
14	**=**	**Saldo aus Investitionstätigkeit**	**0,00**	**0**	**5.953,75-**	**5.954-**	**0**	**0,00**	**5.954**	**0,00**
16	**=**	**Gesamtkosten der Maßnahme**	**0,00**	**0**	**5.953,75-**	**5.954-**	**0**	**0,00**	**5.954**	**0,00**

THH2 Dienstleistungen und Infrastruktur
51 Räumliche Planung und Entwicklung
5110 Stadtentw, -planung, Verk.pl.,Erneuerung

lfd. Nr.		Investitionsübersicht Einzahlungs- und Auszahlungsarten	Ergebnis Vorjahr 2018 EUR	Fortgeschriebener Ansatz 2019 EUR	Ergebnis 2019 EUR	Vergleich Ergebnis-Ansatz EUR	Ergänzende Festlegungen im HH-Vollzug EUR	Ermächtigungs-übertragung aus 2018 EUR	Verfügbare Mittel abzgl. Ergebnis EUR	Ermächtigungs-übertragung nach 2020 EUR
			1	2	3	4	5	6	7	8
751100200170: Flächennutzungsplan										
6	**=**	**Summe der Einzahlungen aus Investitionstätigkeit**	**0,00**	**0**	**0,00**	**0**	**0**	**0,00**	**0**	**0,00**
9	-	Auszahlungen für den Erwerb von beweglichem Sachvermögen	0,00	10.000-	0,00	10.000	0	0,00	10.000-	0,00
		78312000 Erw.bew.VG o. WG	0,00	10.000-	0,00	10.000	0	0,00	10.000-	0,00
13	**=**	**Summe der Auszahlungen aus Investitionstätigkeit**	**0,00**	**10.000-**	**0,00**	**10.000**	**0**	**0,00**	**10.000-**	**0,00**
14	**=**	**Saldo aus Investitionstätigkeit**	**0,00**	**10.000-**	**0,00**	**10.000**	**0**	**0,00**	**10.000-**	**0,00**
16	**=**	**Gesamtkosten der Maßnahme**	**0,00**	**10.000-**	**0,00**	**10.000**	**0**	**0,00**	**10.000-**	**0,00**

lfd. Nr.		Investitionsübersicht Einzahlungs- und Auszahlungsarten	Ergebnis Vorjahr 2018 EUR	Fortgeschriebener Ansatz 2019 EUR	Ergebnis 2019 EUR	Vergleich Ergebnis-Ansatz EUR	Ergänzende Festlegungen im HH-Vollzug EUR	Ermächtigungs-übertragung aus 2018 EUR	Verfügbare Mittel abzgl. Ergebnis EUR	Ermächtigungs-übertragung nach 2020 EUR
			1	2	3	4	5	6	7	8
751100500170: Bebauungspläne										
2	+	Einzahlungen aus Investitionsbeiträgen und ähnlichen Entgelten für Investitionstätigkeit	0,00	6.000	0,00	6.000-	0	0,00	6.000	0,00
		68910000 Beiträge u. ähn.E.	0,00	6.000	0,00	6.000-	0	0,00	6.000	0,00
6	**=**	**Summe der Einzahlungen aus Investitionstätigkeit**	**0,00**	**6.000**	**0,00**	**6.000-**	**0**	**0,00**	**6.000**	**0,00**
9	-	Auszahlungen für den Erwerb von beweglichem Sachvermögen	0,00	12.000-	10.060,70-	1.939	0	0,00	1.939-	0,00
		78312000 Erw.bew.VG o. WG	0,00	12.000-	10.060,70-	1.939	0	0,00	1.939-	0,00
13	**=**	**Summe der Auszahlungen aus Investitionstätigkeit**	**0,00**	**12.000-**	**10.060,70-**	**1.939**	**0**	**0,00**	**1.939-**	**0,00**
14	**=**	**Saldo aus Investitionstätigkeit**	**0,00**	**6.000-**	**10.060,70-**	**4.061-**	**0**	**0,00**	**4.061**	**0,00**
16	**=**	**Gesamtkosten der Maßnahme**	**0,00**	**12.000-**	**10.060,70-**	**1.939**	**0**	**0,00**	**1.939-**	**0,00**

THH2 Dienstleistungen und Infrastruktur
53 Ver- und Entsorgung
5330 Wasserversorgung

lfd. Nr.		Investitionsübersicht Einzahlungs- und Auszahlungsarten	Ergebnis Vorjahr 2018 EUR	Fortgeschriebener Ansatz 2019 EUR	Ergebnis 2019 EUR	Vergleich Ergebnis-Ansatz EUR	Ergänzende Festlegungen im HH-Vollzug EUR	Ermächtigungs-übertragung aus 2018 EUR	Verfügbare Mittel abzgl. Ergebnis EUR	Ermächtigungs-übertragung nach 2020 EUR
			1	2	3	4	5	6	7	8
753300000505: Wasserleitung Lappach/SimmerselderSteige										
6	**=**	**Summe der Einzahlungen aus Investitionstätigkeit**	**0,00**	**0**	**0,00**	**0**	**0**	**0,00**	**0**	**0,00**
8	-	Auszahlungen für Baumaßnahmen	0,00	25.000-	0,00	25.000	0	0,00	25.000-	0,00
		78720000 Ausz.Tiefbaumaßn.	0,00	25.000-	0,00	25.000	0	0,00	25.000-	0,00
13	**=**	**Summe der Auszahlungen aus Investitionstätigkeit**	**0,00**	**25.000-**	**0,00**	**25.000**	**0**	**0,00**	**25.000-**	**0,00**
14	**=**	**Saldo aus Investitionstätigkeit**	**0,00**	**25.000-**	**0,00**	**25.000**	**0**	**0,00**	**25.000-**	**0,00**
16	**=**	**Gesamtkosten der Maßnahme**	**0,00**	**25.000-**	**0,00**	**25.000**	**0**	**0,00**	**25.000-**	**0,00**
753300000705: Wasserleitung Bergweg										
6	**=**	**Summe der Einzahlungen aus Investitionstätigkeit**	**0,00**	**0**	**0,00**	**0**	**0**	**0,00**	**0**	**0,00**
8	-	Auszahlungen für Baumaßnahmen	0,00	174.700-	0,00	174.700	0	0,00	174.700-	0,00
		78720000 Ausz.Tiefbaumaßn.	0,00	174.700-	0,00	174.700	0	0,00	174.700-	0,00
13	**=**	**Summe der Auszahlungen aus Investitionstätigkeit**	**0,00**	**174.700-**	**0,00**	**174.700**	**0**	**0,00**	**174.700-**	**0,00**
14	**=**	**Saldo aus Investitionstätigkeit**	**0,00**	**174.700-**	**0,00**	**174.700**	**0**	**0,00**	**174.700-**	**0,00**
16	**=**	**Gesamtkosten der Maßnahme**	**0,00**	**174.700-**	**0,00**	**174.700**	**0**	**0,00**	**174.700-**	**0,00**

THH2 Dienstleistungen und Infrastruktur
53 Ver- und Entsorgung
5360 Telekommunikationseinrichtungen

lfd. Nr.		Investitionsübersicht Einzahlungs- und Auszahlungsarten	Ergebnis Vorjahr 2018 EUR	Fortgeschriebener Ansatz 2019 EUR	Ergebnis 2019 EUR	Vergleich Ergebnis-Ansatz EUR	Ergänzende Festlegungen im HH-Vollzug EUR	Ermächtigungs-übertragung aus 2018 EUR	Verfügbare Mittel abzgl. Ergebnis EUR	Ermächtigungs-übertragung nach 2020 EUR
			1	2	3	4	5	6	7	8
753600100505: Breitbandausbau Gomp./Popp.										
1	+	Einzahlungen aus Investitionszuwendungen	0,00	294.280	344.467,50	50.188	0	0,00	50.188-	0,00
		68110000 Inv.zu. v. Land	0,00	294.280	344.467,50	50.188	0	0,00	50.188-	0,00
6	**=**	**Summe der Einzahlungen aus Investitionstätigkeit**	**0,00**	**294.280**	**344.467,50**	**50.188**	**0**	**0,00**	**50.188-**	**0,00**
8	-	Auszahlungen für Baumaßnahmen	0,00	344.000-	315.274,00-	28.726	0	0,00	28.726-	0,00
		78720000 Ausz.Tiefbaumaßn.	0,00	344.000-	0,00	344.000	0	0,00	344.000-	0,00
		78730000 Ausz.s.Baumaßn.	0,00	0	315.274,00-	315.274-	0	0,00	315.274	0,00
13	**=**	**Summe der Auszahlungen aus Investitionstätigkeit**	**0,00**	**344.000-**	**315.274,00-**	**28.726**	**0**	**0,00**	**28.726-**	**0,00**
14	**=**	**Saldo aus Investitionstätigkeit**	**0,00**	**49.720-**	**29.193,50**	**78.914**	**0**	**0,00**	**78.914-**	**0,00**
16	**=**	**Gesamtkosten der Maßnahme**	**0,00**	**344.000-**	**315.274,00-**	**28.726**	**0**	**0,00**	**28.726-**	**0,00**

786 Enzklösterle

lfd. Nr.		Investitionsübersicht Einzahlungs- und Auszahlungsarten	Ergebnis Vorjahr 2018 EUR	Fortgeschriebener Ansatz 2019 EUR	Ergebnis 2019 EUR	Vergleich Ergebnis-Ansatz EUR	Ergänzende Festlegungen im HH-Vollzug EUR	Ermächtigungs-übertragung aus 2018 EUR	Verfügbare Mittel abzgl. Ergebnis EUR	Ermächtigungs-übertragung nach 2020 EUR
			1	2	3	4	5	6	7	8
753600100510: Breitbandausbau Enzklösterle										
1	+	Einzahlungen aus Investitionszuwendungen	0,00	803.192	0,00	803.192-	0	0,00	803.192	0,00
		68110000 Inv.zu. v. Land	0,00	803.192	0,00	803.192-	0	0,00	803.192	0,00
6	**=**	**Summe der Einzahlungen aus Investitionstätigkeit**	**0,00**	**803.192**	**0,00**	**803.192-**	**0**	**0,00**	**803.192**	**0,00**
8	-	Auszahlungen für Baumaßnahmen	0,00	1.469.400-	1.275,00-	1.468.125	0	0,00	1.468.125-	0,00
		78720000 Ausz.Tiefbaumaßn.	0,00	1.469.400-	1.275,00-	1.468.125	0	0,00	1.468.125-	0,00
13	**=**	**Summe der Auszahlungen aus Investitionstätigkeit**	**0,00**	**1.469.400-**	**1.275,00-**	**1.468.125**	**0**	**0,00**	**1.468.125-**	**0,00**
14	**=**	**Saldo aus Investitionstätigkeit**	**0,00**	**666.208-**	**1.275,00-**	**664.933**	**0**	**0,00**	**664.933-**	**0,00**
16	**=**	**Gesamtkosten der Maßnahme**	**0,00**	**1.469.400-**	**1.275,00-**	**1.468.125**	**0**	**0,00**	**1.468.125-**	**0,00**

THH2 Dienstleistungen und Infrastruktur
53 Ver- und Entsorgung
5380 Abwasserbeseitigung

lfd. Nr.		Investitionsübersicht Einzahlungs- und Auszahlungsarten	Ergebnis Vorjahr 2018 EUR	Fortgeschriebener Ansatz 2019 EUR	Ergebnis 2019 EUR	Vergleich Ergebnis-Ansatz EUR	Ergänzende Festlegungen im HH-Vollzug EUR	Ermächtigungs-übertragung aus 2018 EUR	Verfügbare Mittel abzgl. Ergebnis EUR	Ermächtigungs-übertragung nach 2020 EUR
			1	2	3	4	5	6	7	8
753800110100: Kanal - Erwerb bewegl. VG										
6	**=**	**Summe der Einzahlungen aus Investitionstätigkeit**	**0,00**	**0**	**0,00**	**0**	**0**	**0,00**	**0**	**0,00**
9	-	Auszahlungen für den Erwerb von beweglichem Sachvermögen	0,00	0	3.680,43-	3.680-	0	0,00	3.680	0,00
		78312000 Erw.bew.VG o. WG	0,00	0	3.680,43-	3.680-	0	0,00	3.680	0,00
13	**=**	**Summe der Auszahlungen aus Investitionstätigkeit**	**0,00**	**0**	**3.680,43-**	**3.680-**	**0**	**0,00**	**3.680**	**0,00**
14	**=**	**Saldo aus Investitionstätigkeit**	**0,00**	**0**	**3.680,43-**	**3.680-**	**0**	**0,00**	**3.680**	**0,00**
16	**=**	**Gesamtkosten der Maßnahme**	**0,00**	**0**	**3.680,43-**	**3.680-**	**0**	**0,00**	**3.680**	**0,00**
753800110705: Kanalanschluss Bergweg										
1	+	Einzahlungen aus Investitionszuwendungen	0,00	798.100	0,00	798.100-	0	0,00	798.100	0,00
		68110000 Inv.zu. v. Land	0,00	798.100	0,00	798.100-	0	0,00	798.100	0,00
6	**=**	**Summe der Einzahlungen aus Investitionstätigkeit**	**0,00**	**798.100**	**0,00**	**798.100-**	**0**	**0,00**	**798.100**	**0,00**
8	-	Auszahlungen für Baumaßnahmen	0,00	997.600-	26.035,93-	971.564	0	0,00	971.564-	0,00
		78720000 Ausz.Tiefbaumaßn.	0,00	997.600-	0,00	997.600	0	0,00	997.600-	0,00
		78730000 Ausz.s.Baumaßn.	0,00	0	26.035,93-	26.036-	0	0,00	26.036	0,00
13	**=**	**Summe der Auszahlungen aus Investitionstätigkeit**	**0,00**	**997.600-**	**26.035,93-**	**971.564**	**0**	**0,00**	**971.564-**	**0,00**
14	**=**	**Saldo aus Investitionstätigkeit**	**0,00**	**199.500-**	**26.035,93-**	**173.464**	**0**	**0,00**	**173.464-**	**0,00**
16	**=**	**Gesamtkosten der Maßnahme**	**0,00**	**997.600-**	**26.035,93-**	**971.564**	**0**	**0,00**	**971.564-**	**0,00**

THH2 Dienstleistungen und Infrastruktur
54 Verkehrsflächen und -anlagen, ÖPNV
5410 Gemeindestraßen

lfd. Nr.		Investitionsübersicht Einzahlungs- und Auszahlungsarten	Ergebnis Vorjahr 2018 EUR	Fortgeschriebener Ansatz 2019 EUR	Ergebnis 2019 EUR	Vergleich Ergebnis-Ansatz EUR	Ergänzende Festlegungen im HH-Vollzug EUR	Ermächtigungs-übertragung aus 2018 EUR	Verfügbare Mittel abzgl. Ergebnis EUR	Ermächtigungs-übertragung nach 2020 EUR
			1	2	3	4	5	6	7	8
754101000505: Friedenstraße - Gehweg										
1	+	Einzahlungen aus Investitionszuwendungen	0,00	245.000	0,00	245.000-	0	0,00	245.000	0,00
		68110000 Inv.zu. v. Land	0,00	245.000	0,00	245.000-	0	0,00	245.000	0,00
6	**=**	**Summe der Einzahlungen aus Investitionstätigkeit**	**0,00**	**245.000**	**0,00**	**245.000-**	**0**	**0,00**	**245.000**	**0,00**
8	-	Auszahlungen für Baumaßnahmen	0,00	320.000-	0,00	320.000	0	0,00	320.000-	0,00
		78720000 Ausz.Tiefbaumaßn.	0,00	320.000-	0,00	320.000	0	0,00	320.000-	0,00
13	**=**	**Summe der Auszahlungen aus Investitionstätigkeit**	**0,00**	**320.000-**	**0,00**	**320.000**	**0**	**0,00**	**320.000-**	**0,00**
14	**=**	**Saldo aus Investitionstätigkeit**	**0,00**	**75.000-**	**0,00**	**75.000**	**0**	**0,00**	**75.000-**	**0,00**
16	**=**	**Gesamtkosten der Maßnahme**	**0,00**	**320.000-**	**0,00**	**320.000**	**0**	**0,00**	**320.000-**	**0,00**
754102000505: Petersmühleweg - Erneuerung										
6	**=**	**Summe der Einzahlungen aus Investitionstätigkeit**	**0,00**	**0**	**0,00**	**0**	**0**	**0,00**	**0**	**0,00**
8	-	Auszahlungen für Baumaßnahmen	0,00	120.000-	0,00	120.000	0	0,00	120.000-	0,00
		78720000 Ausz.Tiefbaumaßn.	0,00	120.000-	0,00	120.000	0	0,00	120.000-	0,00
13	**=**	**Summe der Auszahlungen aus Investitionstätigkeit**	**0,00**	**120.000-**	**0,00**	**120.000**	**0**	**0,00**	**120.000-**	**0,00**
14	**=**	**Saldo aus Investitionstätigkeit**	**0,00**	**120.000-**	**0,00**	**120.000**	**0**	**0,00**	**120.000-**	**0,00**
16	**=**	**Gesamtkosten der Maßnahme**	**0,00**	**120.000-**	**0,00**	**120.000**	**0**	**0,00**	**120.000-**	**0,00**

lfd. Nr.		Investitionsübersicht Einzahlungs- und Auszahlungsarten	Ergebnis Vorjahr 2018 EUR	Fortgeschriebener Ansatz 2019 EUR	Ergebnis 2019 EUR	Vergleich Ergebnis-Ansatz EUR	Ergänzende Festlegungen im HH-Vollzug EUR	Ermächtigungs-übertragung aus 2018 EUR	Verfügbare Mittel abzgl. Ergebnis EUR	Ermächtigungs-übertragung nach 2020 EUR
			1	2	3	4	5	6	7	8
754105000505: Brücke Mühleweg Poppeltal										
1	+	Einzahlungen aus Investitionszuwendungen	0,00	157.600	0,00	157.600-	0	0,00	157.600	0,00
		68110000 Inv.zu. v. Land	0,00	157.600	0,00	157.600-	0	0,00	157.600	0,00
6	**=**	**Summe der Einzahlungen aus Investitionstätigkeit**	**0,00**	**157.600**	**0,00**	**157.600-**	**0**	**0,00**	**157.600**	**0,00**
8	-	Auszahlungen für Baumaßnahmen	0,00	197.000-	12.759,63-	184.240	0	0,00	184.240-	0,00
		78720000 Ausz.Tiefbaumaßn.	0,00	197.000-	12.759,63-	184.240	0	0,00	184.240-	0,00
13	**=**	**Summe der Auszahlungen aus Investitionstätigkeit**	**0,00**	**197.000-**	**12.759,63-**	**184.240**	**0**	**0,00**	**184.240-**	**0,00**
14	**=**	**Saldo aus Investitionstätigkeit**	**0,00**	**39.400-**	**12.759,63-**	**26.640**	**0**	**0,00**	**26.640-**	**0,00**
16	**=**	**Gesamtkosten der Maßnahme**	**0,00**	**197.000-**	**12.759,63-**	**184.240**	**0**	**0,00**	**184.240-**	**0,00**

THH2 Dienstleistungen und Infrastruktur
55 Natur-, Landschaftspflege, Friedhofsw.
5510 Öffentliches Grün/ Landschaftsbau

lfd. Nr.		Investitionsübersicht Einzahlungs- und Auszahlungsarten	Ergebnis Vorjahr 2018 EUR	Fortgeschriebener Ansatz 2019 EUR	Ergebnis 2019 EUR	Vergleich Ergebnis-Ansatz EUR	Ergänzende Festlegungen im HH-Vollzug EUR	Ermächtigungs-übertragung aus 2018 EUR	Verfügbare Mittel abzgl. Ergebnis EUR	Ermächtigungs-übertragung nach 2020 EUR
			1	2	3	4	5	6	7	8
755100200205: Vital- und Aktivplatz										
1	+	Einzahlungen aus Investitionszuwendungen	0,00	0	46.761,60	46.762	0	0,00	46.762-	0,00
		68110000 Inv.zu. v. Land	0,00	0	46.761,60	46.762	0	0,00	46.762-	0,00
6	**=**	**Summe der Einzahlungen aus Investitionstätigkeit**	**0,00**	**0**	**46.761,60**	**46.762**	**0**	**0,00**	**46.762-**	**0,00**
13	**=**	**Summe der Auszahlungen aus Investitionstätigkeit**	**0,00**	**0**	**0,00**	**0**	**0**	**0,00**	**0**	**0,00**
14	**=**	**Saldo aus Investitionstätigkeit**	**0,00**	**0**	**46.761,60**	**46.762**	**0**	**0,00**	**46.762-**	**0,00**
16	**=**	**Gesamtkosten der Maßnahme**	**0,00**	**0**	**0,00**	**0**	**0**	**0,00**	**0**	**0,00**

THH2 Dienstleistungen und Infrastruktur
55 Natur-, Landschaftspflege, Friedhofsw.
5530 Friedhofs- und Bestattungswesen

lfd. Nr.		Investitionsübersicht Einzahlungs- und Auszahlungsarten	Ergebnis Vorjahr 2018 EUR	Fortgeschriebener Ansatz 2019 EUR	Ergebnis 2019 EUR	Vergleich Ergebnis-Ansatz EUR	Ergänzende Festlegungen im HH-Vollzug EUR	Ermächtigungs-übertragung aus 2018 EUR	Verfügbare Mittel abzgl. Ergebnis EUR	Ermächtigungs-übertragung nach 2020 EUR
			1	2	3	4	5	6	7	8
755300000200: Friedhöfe - allg. Hochbaumaßnahmen										
6	**=**	**Summe der Einzahlungen aus Investitionstätigkeit**	**0,00**	**0**	**0,00**	**0**	**0**	**0,00**	**0**	**0,00**
9	-	Auszahlungen für den Erwerb von beweglichem Sachvermögen	0,00	2.000-	0,00	2.000	0	0,00	2.000-	0,00
		78312000 Erw.bew.VG o. WG	0,00	2.000-	0,00	2.000	0	0,00	2.000-	0,00
13	**=**	**Summe der Auszahlungen aus Investitionstätigkeit**	**0,00**	**2.000-**	**0,00**	**2.000**	**0**	**0,00**	**2.000-**	**0,00**
14	**=**	**Saldo aus Investitionstätigkeit**	**0,00**	**2.000-**	**0,00**	**2.000**	**0**	**0,00**	**2.000-**	**0,00**
16	**=**	**Gesamtkosten der Maßnahme**	**0,00**	**2.000-**	**0,00**	**2.000**	**0**	**0,00**	**2.000-**	**0,00**

THH2 Dienstleistungen und Infrastruktur
57 Wirtschaft und Tourismus
5710 Wirtschaftsförderung

lfd. Nr.		Investitionsübersicht Einzahlungs- und Auszahlungsarten	Ergebnis Vorjahr 2018 EUR	Fortgeschriebener Ansatz 2019 EUR	Ergebnis 2019 EUR	Vergleich Ergebnis-Ansatz EUR	Ergänzende Festlegungen im HH-Vollzug EUR	Ermächtigungs-übertragung aus 2018 EUR	Verfügbare Mittel abzgl. Ergebnis EUR	Ermächtigungs-übertragung nach 2020 EUR
			1	2	3	4	5	6	7	8
757100310905: Interkom - Kapitalumlage										
6	**=**	**Summe der Einzahlungen aus Investitionstätigkeit**	**0,00**	**0**	**0,00**	**0**	**0**	**0,00**	**0**	**0,00**
8	-	Auszahlungen für Baumaßnahmen	0,00	0	10.040,77-	10.041-	0	0,00	10.041	0,00
		78730000 Ausz.s.Baumaßn.	0,00	0	10.040,77-	10.041-	0	0,00	10.041	0,00
13	**=**	**Summe der Auszahlungen aus Investitionstätigkeit**	**0,00**	**0**	**10.040,77-**	**10.041-**	**0**	**0,00**	**10.041**	**0,00**
14	**=**	**Saldo aus Investitionstätigkeit**	**0,00**	**0**	**10.040,77-**	**10.041-**	**0**	**0,00**	**10.041**	**0,00**
16	**=**	**Gesamtkosten der Maßnahme**	**0,00**	**0**	**10.040,77-**	**10.041-**	**0**	**0,00**	**10.041**	**0,00**

THH2 Dienstleistungen und Infrastruktur
57 Wirtschaft und Tourismus
5730 Allgemeine Einrichtungen und Unternehmen

lfd. Nr.		Investitionsübersicht Einzahlungs- und Auszahlungsarten	Ergebnis Vorjahr 2018 EUR	Fortgeschriebener Ansatz 2019 EUR	Ergebnis 2019 EUR	Vergleich Ergebnis-Ansatz EUR	Ergänzende Festlegungen im HH-Vollzug EUR	Ermächtigungs-übertragung aus 2018 EUR	Verfügbare Mittel abzgl. Ergebnis EUR	Ermächtigungs-übertragung nach 2020 EUR
			1	2	3	4	5	6	7	8
757300810100: Festhalle-Erwerb bewegl. VG										
6	**=**	**Summe der Einzahlungen aus Investitionstätigkeit**	**0,00**	**0**	**0,00**	**0**	**0**	**0,00**	**0**	**0,00**
9	-	Auszahlungen für den Erwerb von beweglichem Sachvermögen	0,00	6.000-	0,00	6.000	0	0,00	6.000-	0,00
		78322000 Erw.bew.VG u.WG	0,00	6.000-	0,00	6.000	0	0,00	6.000-	0,00
13	**=**	**Summe der Auszahlungen aus Investitionstätigkeit**	**0,00**	**6.000-**	**0,00**	**6.000**	**0**	**0,00**	**6.000-**	**0,00**
14	**=**	**Saldo aus Investitionstätigkeit**	**0,00**	**6.000-**	**0,00**	**6.000**	**0**	**0,00**	**6.000-**	**0,00**
16	**=**	**Gesamtkosten der Maßnahme**	**0,00**	**6.000-**	**0,00**	**6.000**	**0**	**0,00**	**6.000-**	**0,00**

THH2 Dienstleistungen und Infrastruktur
57 Wirtschaft und Tourismus
5750 Tourismus

lfd. Nr.		Investitionsübersicht Einzahlungs- und Auszahlungsarten	Ergebnis Vorjahr 2018 EUR	Fortgeschriebener Ansatz 2019 EUR	Ergebnis 2019 EUR	Vergleich Ergebnis-Ansatz EUR	Ergänzende Festlegungen im HH-Vollzug EUR	Ermächtigungs-übertragung aus 2018 EUR	Verfügbare Mittel abzgl. Ergebnis EUR	Ermächtigungs-übertragung nach 2020 EUR
			1	2	3	4	5	6	7	8
757500111100: touristische Aufgaben Erwerb bewegl. VG										
6	**=**	**Summe der Einzahlungen aus Investitionstätigkeit**	**0,00**	**0**	**0,00**	**0**	**0**	**0,00**	**0**	**0,00**
9	-	Auszahlungen für den Erwerb von beweglichem Sachvermögen	0,00	1.500-	0,00	1.500	0	0,00	1.500-	0,00
		78312000 Erw.bew.VG o. WG	0,00	1.500-	0,00	1.500	0	0,00	1.500-	0,00
13	**=**	**Summe der Auszahlungen aus Investitionstätigkeit**	**0,00**	**1.500-**	**0,00**	**1.500**	**0**	**0,00**	**1.500-**	**0,00**
14	**=**	**Saldo aus Investitionstätigkeit**	**0,00**	**1.500-**	**0,00**	**1.500**	**0**	**0,00**	**1.500-**	**0,00**
16	**=**	**Gesamtkosten der Maßnahme**	**0,00**	**1.500-**	**0,00**	**1.500**	**0**	**0,00**	**1.500-**	**0,00**
757500201200: TouristInfo Hochbaumaßn.										
6	**=**	**Summe der Einzahlungen aus Investitionstätigkeit**	**0,00**	**0**	**0,00**	**0**	**0**	**0,00**	**0**	**0,00**
8	-	Auszahlungen für Baumaßnahmen	0,00	10.000-	0,00	10.000	0	0,00	10.000-	0,00
		78710000 Ausz.Hochbaumaßn.	0,00	10.000-	0,00	10.000	0	0,00	10.000-	0,00
13	**=**	**Summe der Auszahlungen aus Investitionstätigkeit**	**0,00**	**10.000-**	**0,00**	**10.000**	**0**	**0,00**	**10.000-**	**0,00**
14	**=**	**Saldo aus Investitionstätigkeit**	**0,00**	**10.000-**	**0,00**	**10.000**	**0**	**0,00**	**10.000-**	**0,00**
16	**=**	**Gesamtkosten der Maßnahme**	**0,00**	**10.000-**	**0,00**	**10.000**	**0**	**0,00**	**10.000-**	**0,00**

786 Enzklösterle

lfd. Nr.		Investitionsübersicht Einzahlungs- und Auszahlungsarten	Ergebnis Vorjahr 2018 EUR	Fortgeschriebener Ansatz 2019 EUR	Ergebnis 2019 EUR	Vergleich Ergebnis-Ansatz EUR	Ergänzende Festlegungen im HH-Vollzug EUR	Ermächtigungs-übertragung aus 2018 EUR	Verfügbare Mittel abzgl. Ergebnis EUR	Ermächtigungs-übertragung nach 2020 EUR
			1	2	3	4	5	6	7	8
757500203200: Kurpark										
6	**=**	**Summe der Einzahlungen aus Investitionstätigkeit**	**0,00**	**0**	**0,00**	**0**	**0**	**0,00**	**0**	**0,00**
8	-	Auszahlungen für Baumaßnahmen	0,00	15.000-	0,00	15.000	0	0,00	15.000-	0,00
		78710000 Ausz.Hochbaumaßn.	0,00	15.000-	0,00	15.000	0	0,00	15.000-	0,00
13	**=**	**Summe der Auszahlungen aus Investitionstätigkeit**	**0,00**	**15.000-**	**0,00**	**15.000**	**0**	**0,00**	**15.000-**	**0,00**
14	**=**	**Saldo aus Investitionstätigkeit**	**0,00**	**15.000-**	**0,00**	**15.000**	**0**	**0,00**	**15.000-**	**0,00**
16	**=**	**Gesamtkosten der Maßnahme**	**0,00**	**15.000-**	**0,00**	**15.000**	**0**	**0,00**	**15.000-**	**0,00**

THH3 Allgemeine Finanzwirtschaft

lfd. Nr.		Teilergebnisrechnung Ertrags- und Aufwandsarten	Ergebnis Vorjahr 2018 EUR	Fortgeschriebener Ansatz 2019 EUR	Ergebnis 2019 EUR	Vergleich Ergebnis-Ansatz EUR	Ergänzende Festlegungen im HH-Vollzug EUR	Ermächtigungs-übertragung aus 2018 EUR	Verfügbare Mittel abzgl. Ergebnis EUR	Ermächtigungs-übertragung nach 2020 EUR
			1	2	3	4	5	6	7	8
1	+	Steuern und ähnliche Abgaben	0,00	1.177.120	1.262.352,59	85.233	0	0,00	85.233-	0,00
		30110000 Grundsteuer A	0,00	61.800	61.722,00	78-	0	0,00	78	0,00
		30120000 Grundsteuer B	0,00	244.300	245.349,99	1.050	0	0,00	1.050-	0,00
		30130000 Gewerbesteuer	0,00	190.000	294.062,30	104.062	0	0,00	104.062-	0,00
		30210000 Gemeindeanteil Einkommensteuer	0,00	562.660	543.985,85	18.674-	0	0,00	18.674	0,00
		30220000 Gemeindeanteil Umsatzsteuer	0,00	44.540	50.384,67	5.845	0	0,00	5.845-	0,00
		30320000 Hundesteuer	0,00	9.600	10.222,91	623	0	0,00	623-	0,00
		30340000 Zweitwohnungssteuer	0,00	23.490	16.282,87	7.207-	0	0,00	7.207	0,00
		30510000 Leistungen nach dem Familienleist.ausgl.	0,00	40.730	40.342,00	388-	0	0,00	388	0,00
2	+	Zuweisungen und Zuwendungen, Umlagen	0,00	824.265	831.262,30	6.997	0	0,00	6.997-	0,00
		31110000 Schlüsselzuweisungen vom Land	0,00	824.265	831.262,30	6.997	0	0,00	6.997-	0,00
8	+	Zinsen und ähnliche Erträge	0,00	0	40,76	41	0	0,00	41-	0,00
		36990000 Weitere sonstige Finanzerträge	0,00	0	40,76	41	0	0,00	41-	0,00
11	**=**	**Anteilige ordentliche Erträge**	**0,00**	**2.001.385**	**2.093.655,65**	**92.271**	**0**	**0,00**	**92.271-**	**0,00**
16	-	Zinsen und ähnliche Aufwendungen	0,00	90.060-	51.498,01-	38.562	0	0,00	38.562-	0,00
		45170000 Zinsaufwendungen an Kreditinstitute	0,00	90.060-	51.498,01-	38.562	0	0,00	38.562-	0,00
17	-	Transferaufwendungen	0,00	709.760-	722.299,75-	12.540-	0	0,00	12.540	0,00

lfd. Nr.		Teilergebnisrechnung Ertrags- und Aufwandsarten	Ergebnis Vorjahr 2018 EUR	Fortgeschriebener Ansatz 2019 EUR	Ergebnis 2019 EUR	Vergleich Ergebnis-Ansatz EUR	Ergänzende Festlegungen im HH-Vollzug EUR	Ermächtigungs-übertragung aus 2018 EUR	Verfügbare Mittel abzgl. Ergebnis EUR	Ermächtigungs-übertragung nach 2020 EUR
			1	2	3	4	5	6	7	8
		43410000 Gewerbesteuerumlage	0,00	35.850-	48.387,35-	12.537-	0	0,00	12.537	0,00
		43710000 FAG-Umlage Land	0,00	283.680-	283.684,40-	4-	0	0,00	4	0,00
		43720000 Kreisumlage LRA	0,00	390.230-	390.228,00-	2	0	0,00	2-	0,00
19	**=**	**Anteilige ordentliche Aufwendungen**	**0,00**	**799.820-**	**773.797,76-**	**26.022**	**0**	**0,00**	**26.022-**	**0,00**
20	**=**	**Anteiliges ordentliches Ergebnis**	**0,00**	**1.201.565**	**1.319.857,89**	**118.293**	**0**	**0,00**	**118.293-**	**0,00**
21	+	Erträge aus internen Leistungen	0,00	0	0,00	0	0	0,00	0	0,00
24	-	Aufwendungen für interne Leistungen	0,00	0	0,00	0	0	0,00	0	0,00
28	**=**	**Kalkulatorisches Ergebnis**	**0,00**	**0**	**0,00**	**0**	**0**	**0,00**	**0**	**0,00**
29	**=**	**Nettoressourcenbedarf/-überschuss**	**0,00**	**1.201.565**	**1.319.857,89**	**118.293**	**0**	**0,00**	**118.293-**	**0,00**

3.4.3 THH 3: Allgemeine Finanzwirtschaft

THH3 Allgemeine Finanzwirtschaft

lfd. Nr.		Teilfinanzrechnung Einzahlungs- und Auszahlungsarten	Ergebnis Vorjahr 2018 EUR	Fortgeschriebener Ansatz 2019 EUR	Ergebnis 2019 EUR	Vergleich Ergebnis-Ansatz EUR	Ergänzende Festlegungen im HH-Vollzug EUR	Ermächtigungs-übertragung aus 2018 EUR	Verfügbare Mittel abzgl. Ergebnis EUR	Ermächtigungs-übertragung nach 2020 EUR
			1	2	3	4	5	6	7	8
1	+	Summe der Einzahlungen aus laufender Verwaltungstätigkeit	0,00	2.001.385	2.061.071,34	59.686	0	0,00	59.686-	0,00
		60110000 Grundsteuer A	0,00	61.800	69.235,45	7.435	0	0,00	7.435-	0,00
		60120000 Grundsteuer B	0,00	244.300	240.364,94	3.935-	0	0,00	3.935	0,00
		60130000 Gewerbesteuer	0,00	190.000	272.178,88	82.179	0	0,00	82.179-	0,00
		60210000 Gemeindeanteil Einkommensteuer	0,00	562.660	519.779,99	42.880-	0	0,00	42.880	0,00
		60220000 Gemeindeanteil Umsatzsteuer	0,00	44.540	50.740,53	6.201	0	0,00	6.201-	0,00
		60320000 Hundesteuer	0,00	9.600	10.104,16	504	0	0,00	504-	0,00
		60340000 Zweitwohnungssteuer	0,00	23.490	23.306,63	183-	0	0,00	183	0,00
		60510000 Leistungen nach dem Familienleist.ausgl.	0,00	40.730	40.454,00	276-	0	0,00	276	0,00
		61110000 Schlüsselzuweisungen vom Land	0,00	824.265	834.866,00	10.601	0	0,00	10.601-	0,00
		66990000 Weitere sonstige Finanzerträge	0,00	0	40,76	41	0	0,00	41-	0,00
2	-	Summe der Auszahlungen aus laufender Verwaltungstätigkeit	0,00	799.820-	750.612,00-	49.208	0	0,00	49.208-	0,00
		73410000 Gewerbesteuerumlage	0,00	35.850-	14.766,98-	21.083	0	0,00	21.083-	0,00
		73710000 FAG-Umlage Land	0,00	283.680-	283.684,40-	4-	0	0,00	4	0,00
		73720000 Kreisumlage LRA	0,00	390.230-	390.228,00-	2	0	0,00	2-	0,00
		75170000 Zinsausz.Kred.f.Inv.Kreditinst.	0,00	90.060-	61.932,62-	28.127	0	0,00	28.127-	0,00

786 Enzklösterle

lfd. Nr.		Teilfinanzrechnung Einzahlungs- und Auszahlungsarten	Ergebnis Vorjahr 2018 EUR	Fortgeschriebener Ansatz 2019 EUR	Ergebnis 2019 EUR	Vergleich Ergebnis-Ansatz EUR	Ergänzende Festlegungen im HH-Vollzug EUR	Ermächtigungs-übertragung aus 2018 EUR	Verfügbare Mittel abzgl. Ergebnis EUR	Ermächtigungs-übertragung nach 2020 EUR
			1	2	3	4	5	6	7	8
3	=	Anteiliger Zahlungsmittelüberschuss/-bedarf aus laufender Verwaltungstätigkeit	0,00	1.201.565	1.310.459,34	108.894	0	0,00	108.894-	0,00
9	=	Summe der Einzahlungen aus Investitionstätigkeit	0,00	0	0,00	0	0	0,00	0	0,00
16	=	Summe der Auszahlungen aus Investitionstätigkeit	0,00	0	0,00	0	0	0,00	0	0,00
17	=	Anteiliger Finanzierungsmittelüberschuss/-bedarf aus Investitonstätigkeit	0,00	0	0,00	0	0	0,00	0	0,00
18	=	Anteiliger veranschlagter Finanzierungsmittelüberschuss/-bedarf	0,00	1.201.565	1.310.459,34	108.894	0	0,00	108.894-	0,00

THH3 Allgemeine Finanzwirtschaft
61 Allgemeine Finanzwirtschaft

lfd. Nr.		Teilergebnisrechnung Ertrags- und Aufwandsarten	Ergebnis Vorjahr 2018 EUR	Fortgeschriebener Ansatz 2019 EUR	Ergebnis 2019 EUR	Vergleich Ergebnis-Ansatz EUR	Ergänzende Festlegungen im HH-Vollzug EUR	Ermächtigungs-übertragung aus 2018 EUR	Verfügbare Mittel abzgl. Ergebnis EUR	Ermächtigungs-übertragung nach 2020 EUR
			1	2	3	4	5	6	7	8
1	+	Steuern und ähnliche Abgaben	0,00	1.177.120	1.262.352,59	85.233	0	0,00	85.233-	0,00
		30110000 Grundsteuer A	0,00	61.800	61.722,00	78-	0	0,00	78	0,00
		30120000 Grundsteuer B	0,00	244.300	245.349,99	1.050	0	0,00	1.050-	0,00
		30130000 Gewerbesteuer	0,00	190.000	294.062,30	104.062	0	0,00	104.062-	0,00
		30210000 Gemeindeanteil Einkommensteuer	0,00	562.660	543.985,85	18.674-	0	0,00	18.674	0,00
		30220000 Gemeindeanteil Umsatzsteuer	0,00	44.540	50.384,67	5.845	0	0,00	5.845-	0,00
		30320000 Hundesteuer	0,00	9.600	10.222,91	623	0	0,00	623-	0,00
		30340000 Zweitwohnungssteuer	0,00	23.490	16.282,87	7.207-	0	0,00	7.207	0,00
		30510000 Leistungen nach dem Familienleist.ausgl.	0,00	40.730	40.342,00	388-	0	0,00	388	0,00
2	+	Zuweisungen und Zuwendungen, Umlagen	0,00	824.265	831.262,30	6.997	0	0,00	6.997-	0,00
		31110000 Schlüsselzuweisungen vom Land	0,00	824.265	831.262,30	6.997	0	0,00	6.997-	0,00
8	+	Zinsen und ähnliche Erträge	0,00	0	40,76	41	0	0,00	41-	0,00
		36990000 Weitere sonstige Finanzerträge	0,00	0	40,76	41	0	0,00	41-	0,00
11	**=**	**Anteilige ordentliche Erträge**	**0,00**	**2.001.385**	**2.093.655,65**	**92.271**	**0**	**0,00**	**92.271-**	**0,00**
16	-	Zinsen und ähnliche Aufwendungen	0,00	90.060-	51.498,01-	38.562	0	0,00	38.562-	0,00
		45170000 Zinsaufwendungen an Kreditinstitute	0,00	90.060-	51.498,01-	38.562	0	0,00	38.562-	0,00

786 Enzklösterle

lfd. Nr.		Teilergebnisrechnung Ertrags- und Aufwandsarten	Ergebnis Vorjahr 2018 EUR	Fortgeschriebener Ansatz 2019 EUR	Ergebnis 2019 EUR	Vergleich Ergebnis-Ansatz EUR	Ergänzende Festlegungen im HH-Vollzug EUR	Ermächtigungs-übertragung aus 2018 EUR	Verfügbare Mittel abzgl. Ergebnis EUR	Ermächtigungs-übertragung nach 2020 EUR
			1	2	3	4	5	6	7	8
17	-	Transferaufwendungen	0,00	709.760-	722.299,75-	12.540-	0	0,00	12.540	0,00
		43410000 Gewerbesteuerumlage	0,00	35.850-	48.387,35-	12.537-	0	0,00	12.537	0,00
		43710000 FAG-Umlage Land	0,00	283.680-	283.684,40-	4-	0	0,00	4	0,00
		43720000 Kreisumlage LRA	0,00	390.230-	390.228,00-	2	0	0,00	2-	0,00
19	**=**	**Anteilige ordentliche Aufwendungen**	**0,00**	**799.820-**	**773.797,76-**	**26.022**	**0**	**0,00**	**26.022-**	**0,00**
20	**=**	**Anteiliges ordentliches Ergebnis**	**0,00**	**1.201.565**	**1.319.857,89**	**118.293**	**0**	**0,00**	**118.293-**	**0,00**
21	+	Erträge aus internen Leistungen	0,00	0	0,00	0	0	0,00	0	0,00
24	-	Aufwendungen für interne Leistungen	0,00	0	0,00	0	0	0,00	0	0,00
28	**=**	**Kalkulatorisches Ergebnis**	**0,00**	**0**	**0,00**	**0**	**0**	**0,00**	**0**	**0,00**
29	**=**	**Nettoressourcenbedarf/-überschuss**	**0,00**	**1.201.565**	**1.319.857,89**	**118.293**	**0**	**0,00**	**118.293-**	**0,00**

THH3 Allgemeine Finanzwirtschaft
61 Allgemeine Finanzwirtschaft
6110 Steuern, allgemeine Zuweisungen/Umlagen

lfd. Nr.		Teilergebnisrechnung Ertrags- und Aufwandsarten	Ergebnis Vorjahr 2018 EUR	Fortgeschriebener Ansatz 2019 EUR	Ergebnis 2019 EUR	Vergleich Ergebnis-Ansatz EUR	Ergänzende Festlegungen im HH-Vollzug EUR	Ermächtigungs-übertragung aus 2018 EUR	Verfügbare Mittel abzgl. Ergebnis EUR	Ermächtigungs-übertragung nach 2020 EUR
			1	2	3	4	5	6	7	8
1	+	Steuern und ähnliche Abgaben	0,00	1.177.120	1.262.352,59	85.233	0	0,00	85.233-	0,00
		30110000 Grundsteuer A	0,00	61.800	61.722,00	78-	0	0,00	78	0,00
		30120000 Grundsteuer B	0,00	244.300	245.349,99	1.050	0	0,00	1.050-	0,00
		30130000 Gewerbesteuer	0,00	190.000	294.062,30	104.062	0	0,00	104.062-	0,00
		30210000 Gemeindeanteil Einkommensteuer	0,00	562.660	543.985,85	18.674-	0	0,00	18.674	0,00
		30220000 Gemeindeanteil Umsatzsteuer	0,00	44.540	50.384,67	5.845	0	0,00	5.845-	0,00
		30320000 Hundesteuer	0,00	9.600	10.222,91	623	0	0,00	623-	0,00
		30340000 Zweitwohnungssteuer	0,00	23.490	16.282,87	7.207-	0	0,00	7.207	0,00
		30510000 Leistungen nach dem Familienleist.ausgl.	0,00	40.730	40.342,00	388-	0	0,00	388	0,00
2	+	Zuweisungen und Zuwendungen, Umlagen	0,00	824.265	831.262,30	6.997	0	0,00	6.997-	0,00
		31110000 Schlüsselzuweisungen vom Land	0,00	824.265	831.262,30	6.997	0	0,00	6.997-	0,00
11	**=**	**Anteilige ordentliche Erträge**	**0,00**	**2.001.385**	**2.093.614,89**	**92.230**	**0**	**0,00**	**92.230-**	**0,00**
17	-	Transferaufwendungen	0,00	709.760-	722.299,75-	12.540-	0	0,00	12.540	0,00
		43410000 Gewerbesteuerumlage	0,00	35.850-	48.387,35-	12.537-	0	0,00	12.537	0,00
		43710000 FAG-Umlage Land	0,00	283.680-	283.684,40-	4-	0	0,00	4	0,00
		43720000 Kreisumlage LRA	0,00	390.230-	390.228,00-	2	0	0,00	2-	0,00

786 Enzklösterle

lfd. Nr.		Teilergebnisrechnung Ertrags- und Aufwandsarten	Ergebnis Vorjahr 2018 EUR	Fortgeschriebener Ansatz 2019 EUR	Ergebnis 2019 EUR	Vergleich Ergebnis-Ansatz EUR	Ergänzende Festlegungen im HH-Vollzug EUR	Ermächtigungs-übertragung aus 2018 EUR	Verfügbare Mittel abzgl. Ergebnis EUR	Ermächtigungs-übertragung nach 2020 EUR
			1	2	3	4	5	6	7	8
19	**=**	**Anteilige ordentliche Aufwendungen**	**0,00**	**709.760-**	**722.299,75-**	**12.540-**	**0**	**0,00**	**12.540**	**0,00**
20	**=**	**Anteiliges ordentliches Ergebnis**	**0,00**	**1.291.625**	**1.371.315,14**	**79.690**	**0**	**0,00**	**79.690-**	**0,00**
21	+	Erträge aus internen Leistungen	0,00	0	0,00	0	0	0,00	0	0,00
24	-	Aufwendungen für interne Leistungen	0,00	0	0,00	0	0	0,00	0	0,00
28	**=**	**Kalkulatorisches Ergebnis**	**0,00**	**0**	**0,00**	**0**	**0**	**0,00**	**0**	**0,00**
29	**=**	**Nettoressourcenbedarf/-überschuss**	**0,00**	**1.291.625**	**1.371.315,14**	**79.690**	**0**	**0,00**	**79.690-**	**0,00**

THH3 Allgemeine Finanzwirtschaft
61 Allgemeine Finanzwirtschaft
6120 Sonstige allgemeine Finanzwirtschaft

lfd. Nr.		Teilergebnisrechnung Ertrags- und Aufwandsarten	Ergebnis Vorjahr 2018 EUR	Fortgeschriebener Ansatz 2019 EUR	Ergebnis 2019 EUR	Vergleich Ergebnis-Ansatz EUR	Ergänzende Festlegungen im HH-Vollzug EUR	Ermächtigungs-übertragung aus 2018 EUR	Verfügbare Mittel abzgl. Ergebnis EUR	Ermächtigungs-übertragung nach 2020 EUR
			1	2	3	4	5	6	7	8
8	+	Zinsen und ähnliche Erträge	0,00	0	40,76	41	0	0,00	41-	0,00
		36990000 Weitere sonstige Finanzerträge	0,00	0	40,76	41	0	0,00	41-	0,00
11	**=**	**Anteilige ordentliche Erträge**	**0,00**	**0**	**40,76**	**41**	**0**	**0,00**	**41-**	**0,00**
16	-	Zinsen und ähnliche Aufwendungen	0,00	90.060-	51.498,01-	38.562	0	0,00	38.562-	0,00
		45170000 Zinsaufwendungen an Kreditinstitute	0,00	90.060-	51.498,01-	38.562	0	0,00	38.562-	0,00
19	**=**	**Anteilige ordentliche Aufwendungen**	**0,00**	**90.060-**	**51.498,01-**	**38.562**	**0**	**0,00**	**38.562-**	**0,00**
20	**=**	**Anteiliges ordentliches Ergebnis**	**0,00**	**90.060-**	**51.457,25-**	**38.603**	**0**	**0,00**	**38.603-**	**0,00**
21	+	Erträge aus internen Leistungen	0,00	0	0,00	0	0	0,00	0	0,00
24	-	Aufwendungen für interne Leistungen	0,00	0	0,00	0	0	0,00	0	0,00
28	**=**	**Kalkulatorisches Ergebnis**	**0,00**	**0**	**0,00**	**0**	**0**	**0,00**	**0**	**0,00**
29	**=**	**Nettoressourcenbedarf/-überschuss**	**0,00**	**90.060-**	**51.457,25-**	**38.603**	**0**	**0,00**	**38.603-**	**0,00**

4. Rechenschaftsbericht

4.1 Entwicklung der Einwohnerzahlen

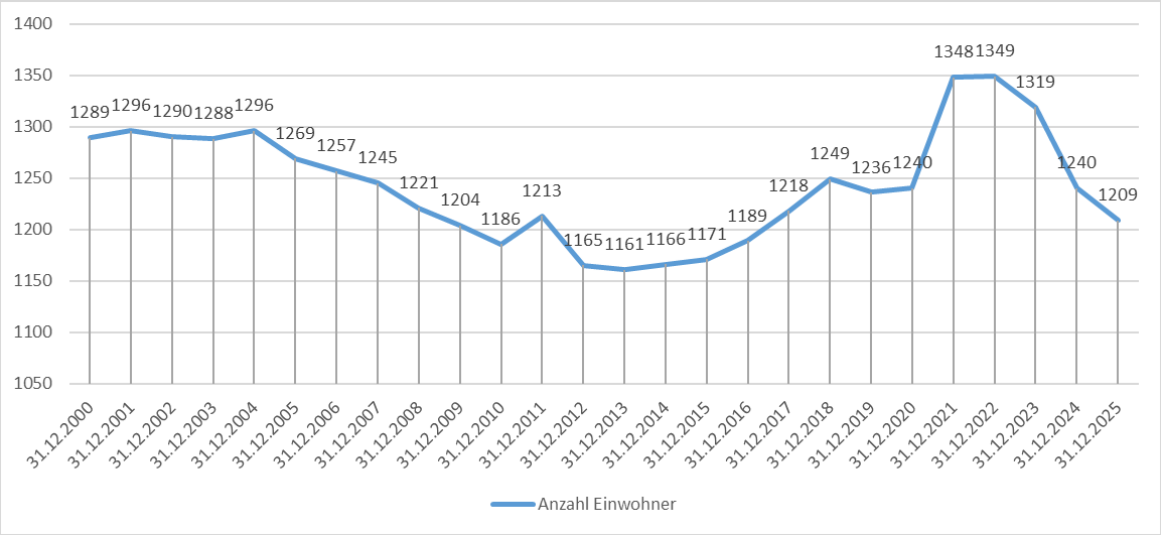

In der Grafik werden die amtliche fortgeschriebenen Bevölkerungsdaten für Enzklösterle mit Stand zum 31.12. eines Jahres dargestellt (Quelle: Statistisches Landesamt, Code: 12411). Die statistisch ausgewiesene Einwohnerzahl basiert auf der Zensus-Fortschreibung und stellt keine laufende Echtzeitzählung der tatsächlich in der Gemeinde lebenden Personen dar. Abweichungen von den örtlichen Melderegisterdaten bzw. der tatsächlichen Wohnbevölkerung sind daher aufgrund statistischer Verfahren, zeitlicher Verzögerungen und möglicher Unvollständigkeiten der Meldedaten möglich.

Seit dem signifikanten Anstieg nach den Coronajahren ist seit 2023 ein Abwärtstrend zu verzeichnen.

4.2 Wirtschaftliche Lage

Wesentliche Kennzahlen sind:

Daten Ende des Jahres:	2019 (€)	2020 (€)	2021 (€)
Gesamtergebnis	115.207,00	254.924,49	284.242,51
Stand der Rücklagen	115.207,00	370.131,49	654.374,00
Kassenbestand	756.016,18	1.741.877,76	712.964,18
Stand der Kredite	2.679.035,84	3.939.825,66	3.665.214,81
Investitionen	405.963,48	945.989,27	1.719.785,09

Die Rücklage für die Gemeinde kann 2019 gesteigert werden. Der Kassenbestand schwankt sehr stark, was insbesondere in dem Zusammenspiel zwischen der Höhe der Investitionen, dem Zeitpunkt der Abrechnung von Fördermitteln und der Aufnahme von Krediten begründet liegt. In der Regel werden Fördermittel erst während oder nach Abschluss einer Investitionsmaßnahme abgerufen.

4.3 Erläuterung der Bilanz

Die Bilanzsumme beträgt zum 31.12.2019 insgesamt 12.897.186,65 €. Gegenüber dem Vorjahr erhöht sich diese um 227.154.27 €. Veränderungen in der Bilanz (=Aktiv-/Passivminderungen bzw. -mehrungen) sind multifaktoriell und haben immer verschiedene Ursachen, welche zusammenspielen. Beispiele sind:

Gegenstand	Aktiva	Passiva
Tilgung von Krediten	Kassenbestand sinkt	Schulden sinken
Aufnahme von Krediten	Kassenbestand steigt	Schulden steigen
Erhalt von Fördermittel	Kassenbestand steigt	Sonderposten steigt
Abschreibungen	Anlagenvermögen sinkt	Gewinn/Rücklage sinkt in Höhe der Abschreibungen
Gebühreneinnahmen	Kassenbestand steigt	Gewinn/Rücklage steigt in Höhe der Einnahmen
Auszahlung für nichtinvestive Maßnahme	Kassenbestand sinkt	Gewinn/Rücklage sinkt in Höhe der Auszahlungen

Es gibt aber auch buchhalterische Vorgänge, welche keinen Einfluss auf die Bilanzsumme haben. In diesem Fall spricht man von einem Aktiv- oder Passivtausch:

Gegenstand	Aktiva	Passiva
Kauf von Grundstücken	Kassenbestand sinkt Anlagevermögen steigt	-
Herstellung einer Straße	Kassenbestand sinkt Anlagevermögen steigt	
Verkauf von Bauhoffahrzeug zu Buchwert	Kassenbestand steigt Anlagevermögen sinkt	-
Investive Vereinsförderung zum Bau eines Vereinsheims	Kassenbestand sinkt Aktiver Sonderposten steigt	
Ergebniswirksame Auflösung einer Rückstellung	-	Rückstellung verringert sich Gewinn/Rücklage steigt in Höhe der aufgelösten Rückstellung
Ablösung eines Kassenkredits mit Mitteln eines Investitions-kredits	-	Kurzfristige Schulden sinken Langfristige Schulden steigen

4.3.1 Aktivseite

Die Aktiva (Vermögensseite, Darstellung der Mittelverwendung) gliedert sich in:

- Immaterielle Vermögensgegenstände
- Sachvermögen
- Finanzvermögen
- Aktive Rechnungsabgrenzungsposten

4.3.1.1 Immaterielles Vermögen

Zum immateriellen Vermögen gehören alle unkörperlichen Vermögensgegenstände, die nicht Sachen i. S. v. § 90 BGB sind. Hierunter fallen z. B. Patente, Lizenzen und Software. Immaterielles Vermögen wird nur aktiviert, wenn es entgeltlich erworben wurde. Selbst

hergestelltes immaterielles Vermögen darf demnach nicht aktiviert werden. Der Stand an immateriellem Vermögen beträgt zum 31.12 des Jahres 625,72 €. Darin enthalten sind:

Anlage	Bezeichnung	Aktivdatum	Buchwert
100050000000	Windows Server 2012	06.03.2013	198,64
100050000002	EBsec Basiseinrichtung, SEPA Umstellung	11.06.2013	427,08

4.3.1.2 Sachvermögen

Insgesamt erfolgte beim Sachvermögen eine Verringerung von 148.519,33 €.

1.2	Sachvermögen	11.042.151,19	10.893.631,86	Differenz Vorjahr
1.2.1	Unbebaute Grundstücke u.-stücksgl. Rechte	382.321,36	319.071,55	-63.249,81
1.2.2	Bebaute Grundstücke und -stücksgl. Rechte	2.715.642,49	2.599.910,04	-115.732,45
1.2.3	Infrastrukturvermögen	6.704.669,08	6.516.152,01	-188.517,07
1.2.4	Bauten auf fremden Grund und Boden	104.518,93	92.549,19	-11.969,74
1.2.6	Maschinen und technische Anlagen, Fahrzeuge	322.469,89	306.745,37	-15.724,52
1.2.7	Betriebs- und Geschäftsausstattung	65.256,61	465.075,96	399.819,35
1.2.8	Vorräte	11.965,81	11.577,90	-387,91
1.2.9	Geleistete Anzahlungen, Anlagen im Bau	735.307,02	582.549,84	-152.757,18

Die Erhöhung bei der Betriebs- und Geschäftsausstattung kam insbesondere durch den Breitbandausbau zustande.

Verringerungen liegen in den Abschreibungen und ggf. Verkäufen begründet.

4.3.1.3 Finanzvermögen

Das Finanzvermögen hat 2019 im Vergleich zum Vorjahr um insgesamt 377.969,16 Euro abgenommen. Einen Großteil machen hierbei die liquiden Mittel (= Kassenbestand = Geld auf dem Konto) aus.

1.3	Finanzvermögen	1.621.444,33	1.999.413,49	Differenz
1.3.2	Sonstige Beteiligungen und Kapitaleinlagen	886.421,20	886.421,20	0,00
1.3.4	Ausleihungen	910,00	910,00	0,00
1.3.5	Wertpapiere	30.667,40	30.667,40	0,00
1.3.6	Öffentlich-rechtliche Forderungen	238.351,95	299.153,88	60.801,93
1.3.7	Privatrechtliche Forderungen	144.665,14	26.144,83	-118.520,31
1.3.8	Lquide Mittel	320.428,64	756.016,18	435.587,54

Bezüglich der Beteiligungen (1.3.2) wird auf den am Ende beigefügten Beteiligungsbericht verwiesen.

"Ausleihungen" (1.3.4) sind Finanzforderungen der Kommune, die durch Hingabe von Kapital erworben werden. Diese müssen der Erfüllung öffentlicher Aufgaben dienen (vgl. § 92 GemO). Hierzu zählen u. a. Darlehen an Eigenbetriebe. Die Gemeinde Enzklösterle führt keine Eigenbetriebe, deshalb können hier auch keine Trägerdarlehen vorhanden sein. Lediglich die Genossenschaftsanteile an der Kreisbaugenossenschaft Calw (410 €) und an der Volksbank (500 €) sind mit einem Wert in Höhe von insgesamt 910 € bilanziert.

Unter 1.3.5 „Wertpapiere“ wird unter dem Konto 14927001 der Tagesgeldbestand des aufgelösten Fördervereins Rußhütte Enzklösterle e. V. geführt. Das Geld ist zweckgebun-

den für die Rußhütte zu verwenden. Diese Position ist den liquiden Mitteln zuzuordnen, da das Geld auf dem Tagesgeldkonto der Gemeinde liegt. Der Geldbestand beträgt für das Jahr 2019 30.667,40 €.

Der Forderungsbestand (1.3.6 und 1.3.7) beträgt zum Bilanzstichtag insgesamt 325.298,71 €. Ziffer 1.3.6 weist öffentlich-rechtliche Forderungen und Forderungen aus Transferleistungen aus. Ziffer 1.3.7 dagegen die privatrechtlichen Forderungen. Hierbei handelt es sich in der Regel um gebuchte, aber noch nicht auf dem Bankkonto erhaltene Beträge. Das können beispielsweise sein:

- FAG-Mittel
- Fördermittel
- Erstattungen
- Wasser- oder Abwassergebühren
- Kostenersatzrechnungen

Geht ein Geldbetrag für eine Forderung tatsächlich auf dem Bankkonto der Gemeinde ein, verringert sich die Forderung unter gleichzeitiger Erhöhung der liquiden Mittel um denselben Betrag (= Aktivtausch).

"Liquide Mittel" (1.3.8) umfassen die kurzfristig verfügbaren Mittel der Gemeinde, also Guthaben bei Kreditinstituten, insbesondere Girokonten, aber auch Bargeld und der Bestand an Wechsel- und Handvorschüssen. Es handelt sich um eine stichtagsbezogene Betrachtungsweise. Zu weiteren Ausführungen wird auf das Kapitel „Liquidität“ unter dem Hauptkapitel „Finanzrechnung“ verwiesen.

Die Abgrenzungsposten (2.) haben im Jahr 2019 um 2.107,83 € abgenommen. Die unter 2.1 geführten aktiven Abgrenzungsposten beinhalten die Januar-Gehälter der Beamten des Folgejahres, die Ende Dezember 2019 ausbezahlt wurden.

4.3.2 Passivseite

4.3.2.1 Eigenkapital und Rücklagen

Das Eigenkapital, hat sich im Jahr 2019 durch das positive Ergebnis von einem Betrag in Höhe von 3.491.426,67 € auf 3.606.633,67 € erhöht.

Das positive Ergebnis der Ergebnisrechnung werden in die Rücklagen (1.2), welche als einen Teil des Eigenkapitals angesehen werden können, eingebucht. Die Rücklagen belaufen sich nun insgesamt auf 115.207 € (s. Anlage 27). Dieser Betrag entspricht dem positiven Ergebnis des Jahres 2019.

Die Rücklagen aus Überschüssen des ordentlichen und außerordentlichen Ergebnisses haben sich insgesamt wie folgt entwickelt:

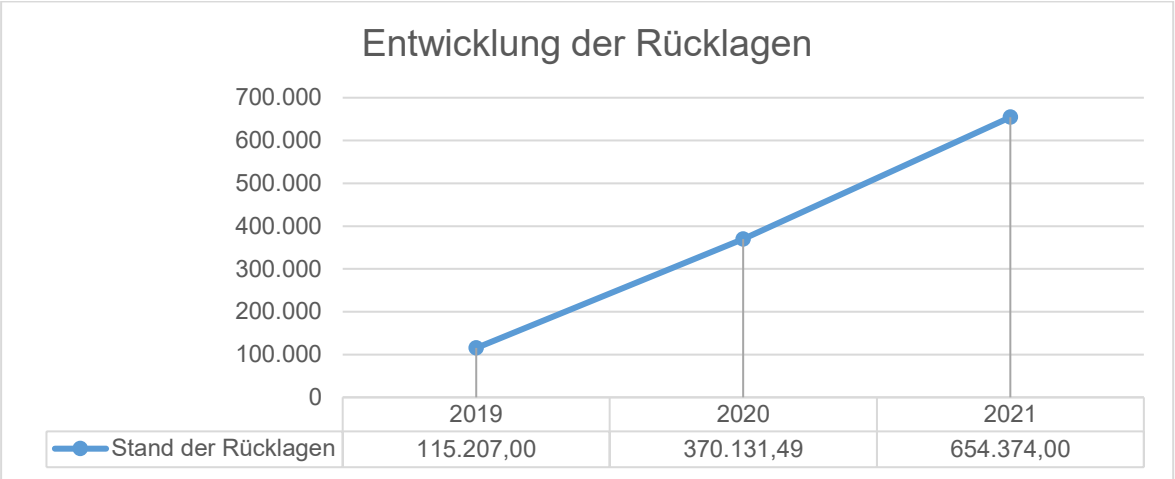

4.3.2.2 Sonderposten

Sonderposten werden für empfangene Investitionszuweisungen und Investitionsbeiträge gebildet und werden entsprechend der Nutzungsdauer aufgelöst (analog zu Abschreibungen). Der Bestand hat sich im Jahr 2019 um 64.149,78 € erhöht. Dies bedeutet, dass die Gemeinde in diesem Jahr mehr Fördermittel erhalten hat, als sie aufgelöst hat. Dies liegt darin begründet, dass die Fördermittel in sehr unregelmäßigen Abständen und in der Regel erst nach Abschluss einer investiven Maßnahme (und damit zeitlich versetzt zu den Auszahlungen einer Maßnahme) an die Gemeinde ausbezahlt werden.

4.3.2.3 Rückstellungen

Rückstellungen dürfen nur für ungewisse Verbindlichkeiten und unbestimmte Aufwendungen gebildet werden.

Es wurden Pflichtrückstellungen nach § 41 Abs. 1 Nr. 4 GemHVO für den gebührenrechtlichen Überschuss im Abwasserentsorgungsbereich i. H. v. 153.651,00 € gebildet.

Wahlrückstellungen gem. § 41 Abs. 2 GemHVO wurden keine gebildet.

4.3.2.4 Verbindlichkeiten

Der Stand der Verbindlichkeiten beträgt zum Bilanzstichtag 3.461.243,68 € und verringert sich damit um 107.415,35 €.

In den Verbindlichkeiten werden unter Ziffer 4.2 der Bilanz auch die Kredite dargestellt. Zu weiteren Ausführungen wird auf das Kapitel „Liquidität“ unter dem Hauptkapitel „Finanzrechnung“ verwiesen.

4.3.2.5 Sachkonto Klärungsbestand 27910100

Das Klärungsbestand 27910100 weist zum Jahresende einen Bestand von 585,00 €. Hierbei handelt es sich um einen Kleinbetrag, welcher im folgenden Jahr ausgeglichen wurde.

4.3.2.6 Passive Rechnungsabgrenzungsposten

Passive Rechnungsabgrenzungsposten sind für die Einnahmen zu bilden, die erst nach dem Abschlussstichtag einen Ertrag darstellen. Sie betragen zum 31.12.2019 175.274,80 €. Darunter fallen die nach der Bestattungsgebührenordnung erhobenen Grabnutzungsgebühren, welche entsprechend der Nutzungsdauer bzw. Ruhezeit abzugrenzen sind.

4.4 Ergebnisrechnung

4.4.1 Gesamtergebnisrechnung

Die Haushaltssatzung und der Haushaltsplan für das Jahr 2019 wurden vom Gemeinderat am 26.02.2019 verabschiedet. Im Gesamtergebnishaushalt wurden folgende Beträge veranlagt:

A	die ordentlichen Erträge mit	3.474.305,00 €
B	die ordentlichen Aufwendungen mit	3.497.389,00 €
A+B=C	das ordentliche Ergebnis mit	- 23.084,00 €
D	die außerordentlichen Erträge mit	0,00 €
E	die außerordentlichen Aufwendungen mit	0,00 €
D+E=F	das Sonderergebnis mit	0,00 €
C+F	**das Gesamtergebnis mit**	**- 23.084,00 €**

Ein Nachtragshaushalt wurde nicht erlassen.

Die Gesamtergebnisrechnung schloss mit folgenden Ergebnissen ab:

A	die ordentlichen Erträge mit	3.289.549,70 €
B	die ordentlichen Aufwendungen mit	3.191.038,26 €
A+B=C	das ordentliche Ergebnis mit	98.511,44 €
D	die außerordentlichen Erträge mit	16.695,56 €
E	die außerordentlichen Aufwendungen mit	0 €
D+E=F	das Sonderergebnis mit	16.695,56 €
C+F	**das Gesamtergebnis mit**	**115.207,00 €**

Als Gesamtergebnis entstand somit im Jahr 2019 ein Überschuss in Höhe von insgesamt 115.207,00 €. Damit lässt sich einschließlich des Sonderergebnisses eine **Verbesserung** gegenüber der Haushaltsplanung um 138.291 € feststellen. Die Abweichungen von den Planansätzen sind in der Ergebnisrechnung dieses Dokuments ausgewiesen.

Die Ertragslage ergibt sich aus der Ergebnisrechnung, in der Aufwendungen und Erträge gegenübergestellt werden. Aus der nachfolgenden Gesamtübersicht zu den Teilhaushalten sind die Abweichungen beim ordentlichen Ergebnis sowie beim Nettoressourcenbedarf bzw. -überschuss ersichtlich.

4.4.2 Gesamtbetrachtung

Im Gesamtergebnishaushalt hat sich das ordentliche Ergebnis im Jahr 2019 gegenüber der Planung verbessert. Insgesamt ergaben sich Mindererträge in Höhe von 184.755 € und Minderaufwendungen in Höhe von 306.351 €, so dass das ordentliche Ergebnis mit -98.511 € nicht nur positiv, sondern auch um 121.595 € besser als geplant ausfällt. Das positive Ergebnis ist vor allem auf die stark verringerten Aufwendungen zurückzuführen. Das Ordentliche Ergebnis hat sich wie folgt entwickelt:

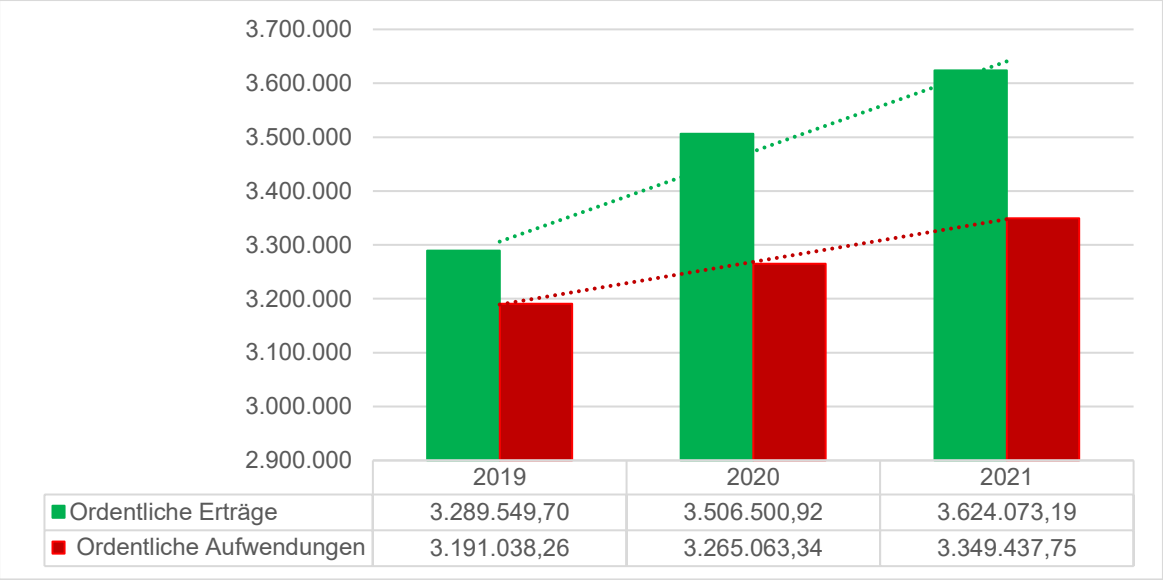

Die ordentlichen Erträge liegen über den ordentlichen Aufwendungen, was zu dem positiven Ergebnis geführt hat. Es muss jedoch in den Folgejahren darauf geachtet werden, ob die Aufwendungen stärker steigen als die Erträge. Dies würde ein Warnsignal darstellen, auf das schnellstmöglich mit geeigneten Mitteln reagiert werden muss.

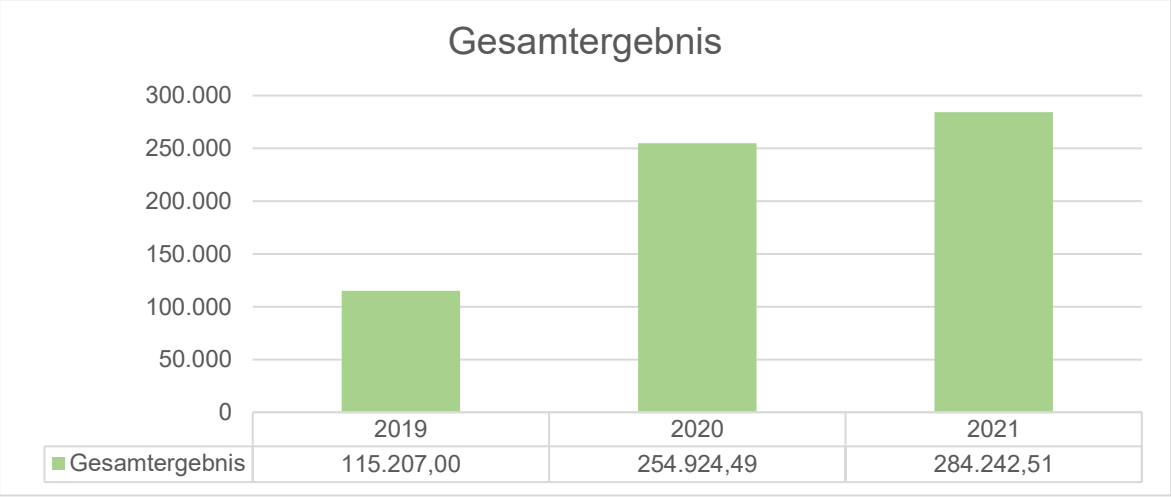

Mit erzielten Überschüssen/Verlusten wird nach §§ 24, 25, 49 Abs. 3 GemHVO i. V. m. § 80 Abs. 2 S. 2 und Abs. 3 verfahren:

0. Stufe	Die Erträge übersteigen die Aufwendungen. Positive Ergebnisse werden jeweils der Rücklage aus Überschüssen des ordentlichen Ergebnisses zugeführt.
1. Stufe	Die Erträge eines Haushaltsjahres entsprechen den Aufwendungen.
Verlustzone	
2. Stufe	Ein Verlust wurde erzielt. Dieser kann mit der Rücklage aus Überschüssen des ordentlichen Ergebnisses aus Vorjahren ausgeglichen werden.
3. Stufe	Ein Verlust wurde erzielt. Dieser kann aber mit den Überschüssen des Sonderergebnisses aus Vorjahren ausgeglichen werden.
4. Stufe	Ein Verlust wurde erzielt. Dieser wird bis zu drei Jahre vorgetragen. In dieser Zeit muss der Verlust ausgeglichen werden.
Substanzverlust	
5. Stufe	Ein vorgetragener Verlust wird mit dem Basiskapital verrechnet. Das Basiskapital darf nicht negativ werden. Die Rechtsaufsicht kann der Gemeinde Konsolidierungsmaßnahmen vorgeben oder geplante Maßnahmen untersagen.

→ Für das Jahr 2019 ist damit **Stufe 0** einschlägig.

4.4.3 Sonderergebnis

Das Sonderergebnis berücksichtigt außerordentliche Erträge und Aufwendungen. Dabei handelt es sich um außerhalb der gewöhnlichen Verwaltungstätigkeit anfallende Erträge und Aufwendungen, insbesondere Gewinne und Verluste aus Vermögensveräußerung (vgl. §§ 2 Abs. 2, 61 Ziffer 4 GemHVO).

Der Saldo aus außerordentlichen Erträgen und außerordentlichen Aufwendungen beläuft sich im Jahr 2019 auf 16.695,56 €, so dass dieses Jahr ein positives Sonderergebnis ausgewiesen werden kann.

Gründe:

- Verkauf Flst. 22/8 und 22/17 in Nonnenmiß

4.4.4 Ressourcenverzehr

Im Neuen Kommunalen Haushalts- und Rechnungswesen ist der vollständige Ausweis des Ressourcenverzehrs (=Abschreibungen) zentral. Gegenstück sind die Erträge aus der Auflösung empfangener Zuschüsse und Beiträge (Sonderposten).

	GER	Plan	Ergebnis	Differenz
Abschreibungen	Ziffer 15	161.400	478.538	317.138
Auflösungen	Ziffer 3	0	183.180	183.180
Netto-Ressourcenverzehr		-161.400	-295.358	-133.958

Vor dem Hintergrund des positiven Jahresergebnisses wurde der Ressourcenverzehr erwirtschaftet. Der zentralen Forderung des neuen Haushaltswesens kommt die Gemeinde damit im Abschlussjahr nach. Sollten die Abschreibungen in der Zukunft in einem deutlichen größeren Maß als die Auflösungen steigen, liegt das darin begründet, dass für die meisten Investitionsmaßnahmen keine Fördermittel abgerufen werden konnten bzw. es hierfür keine Förderprogramme gab. Andersherum zeugen parallellaufende Trendlinien von einem exzellentem Fördermanagement.

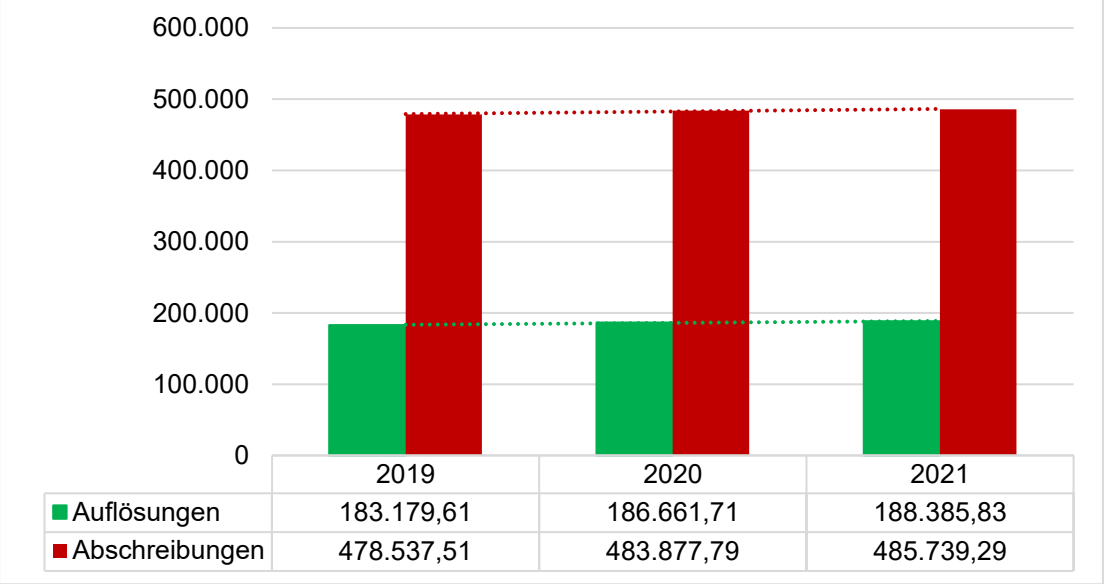

4.4.5 Einzelne Aufwandsgruppen

4.4.5.1 Personalaufwendungen

	GER	Plan	Ergebnis	Differenz
Personalaufwendungen	Ziffer 12	918.120	990.960	72.840

Die Personalquote ist in der Gemeinde Enzklösterle unterdurchschnittlich. Folglich liegen die Personalaufwendungen im Verhältnis zu vergleichbaren Gemeinden weit unter dem Durchschnitt.:

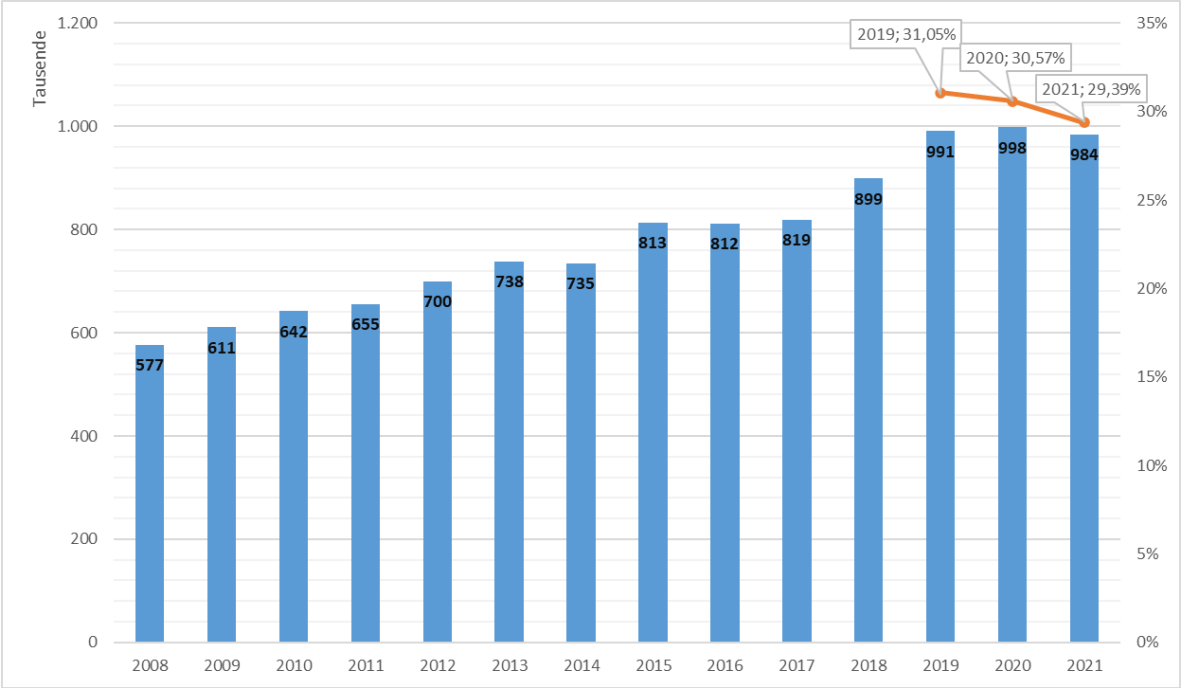

Die orangene Linie stellt den Personalkostenanteil im Verhältnis zum Gesamtaufwand des Haushaltsjahres dar. Dabei muss beachtet werden, dass die Entwicklung der Personalkosten den Personalkörper der gesamten Gemeinde abbildet (inkl. Bauhof, Kindergarten, Tourismus, Schulkindbetreuung). Des Weiteren ist zu beachten, dass viele Gemeinden Stellenanteile beispielsweise für den Tourismus oder Wasser- und Abwasserbereich in kommunale Eigenbetriebe und GmbHs ausgegliedert haben. Bei der Gemeinde Enzklösterle befinden sich all diese Stellen ebenfalls im Kernhaushalt

4.4.5.2 Sach- und Dienstleistungen

	GER	Plan	Ergebnis	Differenz
Sach- und Dienstleistungen	Ziffer 14	1.001.495	401.758	-599.737

Hierunter fallen eine ganze Reihe von Aufwandsarten wie u.a. Aufwendungen für Heizstoffe und andere Verbrauchsmaterialien, Dienstleistungen wie die Grünflächenpflege, Baumkontrolle, Bauleitplanung, Steuerberatertätigkeit, Unterhaltungs- und Bewirtschaftungsmaßnahmen, den Erwerb von geringwertigen Vermögensgegenständen, Mieten, aber auch Aufwendungen für Fahrzeughaltung und Lehr- und Lernmittel. Die Aufwendungen haben sich wie folgt entwickelt:

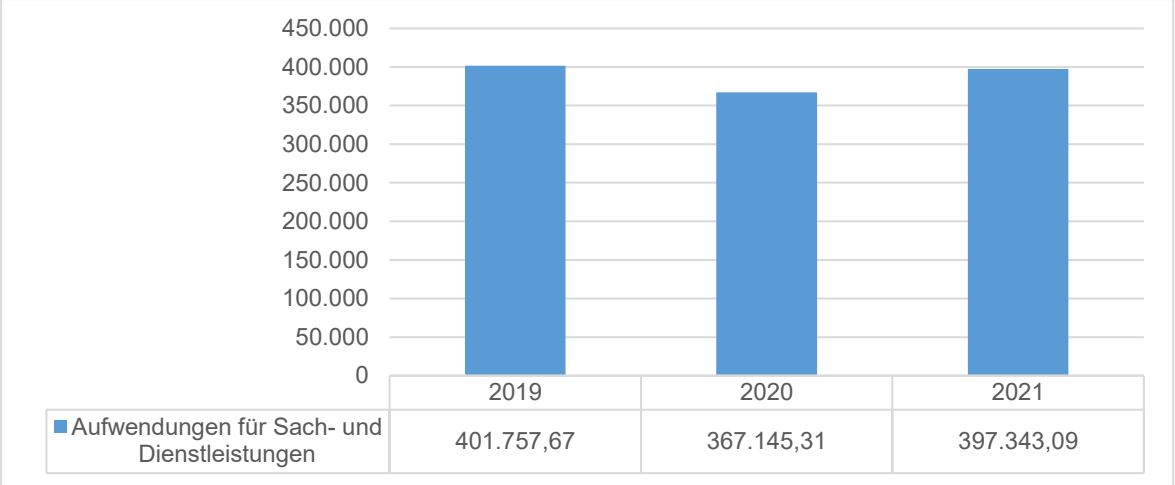

Die Minderaufwendungen im Vergleich zum Planansatz i. H. v. -599.737 € kamen insbesondere aufgrund der Verschiebung mehrerer Unterhaltungsmaßnahmen zu Stande.

Welche genauen Positionen diese Aufwandsgruppe umfasst, kann in der Gesamtergebnisrechnung dieses Dokuments unterhalb der Zeile 14 eingesehen werden.

4.4.5.3 Zinsen

	GER	Plan	Ergebnis	Differenz
Zinsen	Ziffer 16	90.060	51.535	38.525

Hierunter fallen alle Zinsaufwendungen für die Aufnahme von Investitions-, Kassenkrediten und ähnlichen Rechtsverhältnissen.

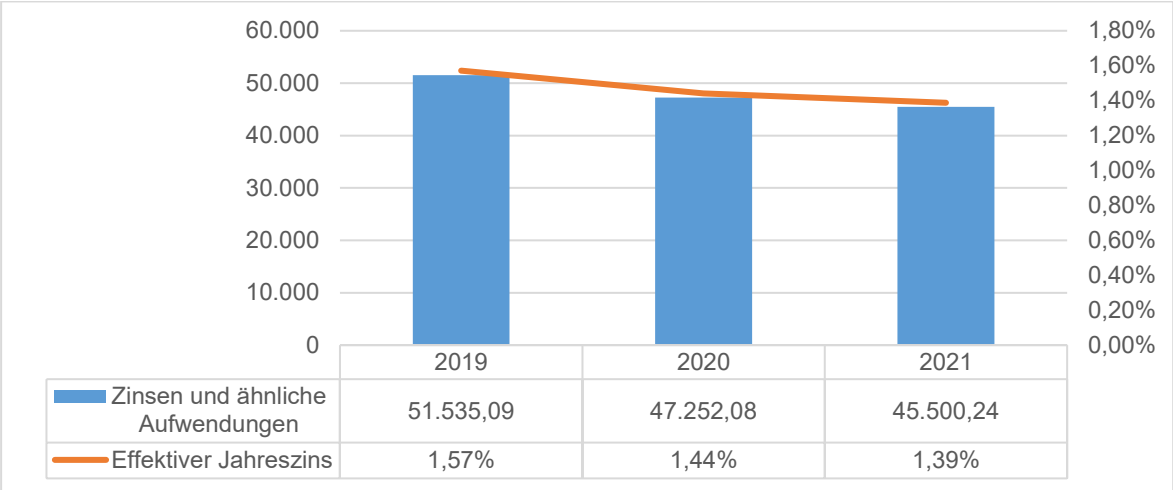

4.4.5.4 Transferaufwendungen

	GER	Plan	Ergebnis	Differenz
Transferaufwendungen	Ziffer 17	715.616	728.150	12.534

Hierunter fallen Umlagen und Zahlungen für:

SK		Ist 2019 (€)
43170000	Landwirtschaftliche Förderung für die Bullenhaltung	869,20
43180000	Zuschüsse an Vereine, Kirchen, Seniorennachmittage	4.980,61
43410000	Gewerbesteuerumlage	48.387,35
43710000	FAG-Umlage Land	283.684,40
43720000	Kreisumlage LRA	390.228,00

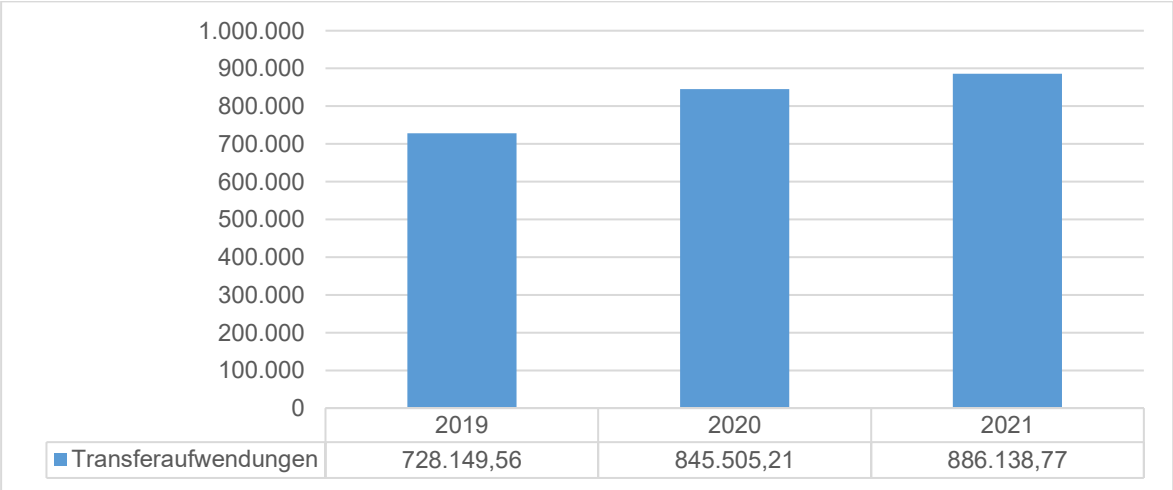

4.4.5.5 Sonstigen ordentlichen Aufwendungen

	GER	Plan	Ergebnis	Differenz
Sonst. ord. Aufwendungen	Ziffer 18	610.698	540.099	70.599

In diese Kategorie fallen Aufwendungen wie Sitzungsgelder des Gemeinderats, Reisekosten, Auslagenersätze, Ersätze für entgangene Arbeitsentgelte, Aufwandsentschädigungen, Einsatzgelder Feuerwehr, Geschäftsaufwendungen, Versicherungen, Mitgliedsbeiträge, Konus, Mitgliedsbeiträge an Verbände, Vereine, Büromaterial sowie Steuern, Versicherungen, Schadensfälle, Sonderabgaben. Die Aufwendungen haben sich wie folgt entwickelt:

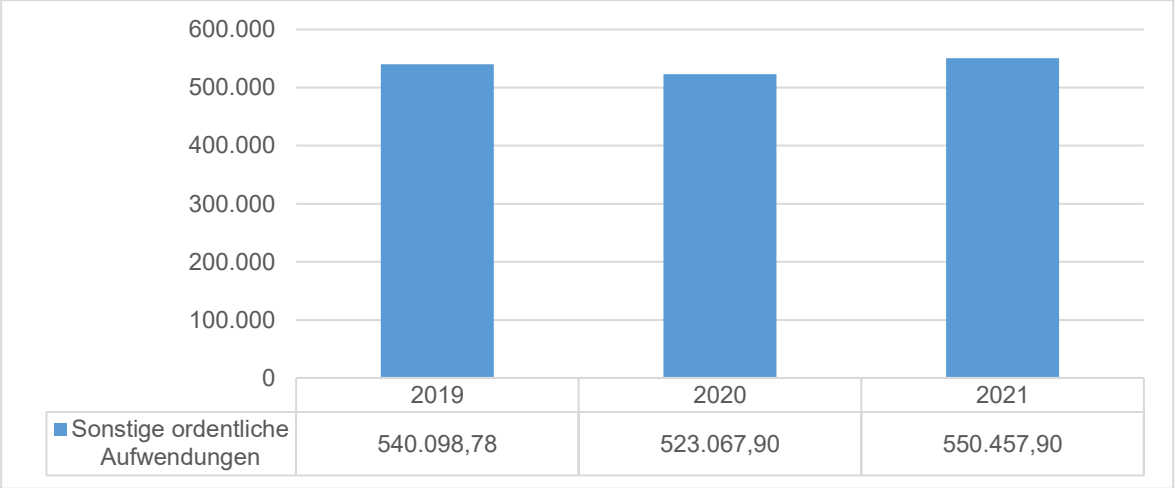

Unter dieser Aufwandsgruppe werden im Übrigen alle sonstigen Umlagen, welche für die interkommunale Zusammenarbeit anfallen, gebucht. Größte Positionen sind:

SK	Kostenumlage	Ist 2019 (€)
44520000	Kläranlage Christophshof	43.545,81
44530000	Zweckverband Grundschule Oberes Enztal	14.265,28
44530000	Zweckverband Schwarzwaldwasserversorgung	103.947,70
44530000	Infozentrum Kaltenbronn	20.097,06
44530000	INTERKOM Enz-Nagold	6.091,70
44550000	Touristik Bad Wildbad GmbH, Enztalkooperation	77.286,94
44550000	Tourismus GmbH Nördlicher Schwarzwald	2.260,36

4.4.6 Teilergebnisrechnung (Gesamtübersicht)

		Ordentliches Ergebnis		
		Planung (€)	Ergebnis (€)	Abweichung (€)
THH 1	Innere Verwaltung	715.776	778.195	+62.419
THH 2	Dienstleistungen und Infrastruktur	508.873	443.151	-65.722
THH 3	Allgemeine Finanzwirtschaft	1.201.565	1.319.857	+118.293

Alle Teilergebnisse können auf Ebene der Produkte (Teilergebnisrechnung mit Planvergleich) im Rechnungswerk dieses Dokuments eingesehen werden. Im Unterschied zur Gesamtergebnisrechnung werden kalkulatorische Zinsen und die interne Leistungsverrechnung mitberücksichtigt. Bestimmte Teilergebnisse sind für die Gebühren- und Entgeltkalkulationen eine entscheidende Grundlage.

4.4.7 Teilergebnishaushalt 1 (Innere Verwaltung) - Erläuterung

	Planung (€)	Ergebnis (€)	Abweichung (€)
Ordentliche Erträge	19.969	29.976	10.008
Ordentliche Aufwendungen	735.745	808.172	72.427
Ordentliches Ergebnis	-715.776	-778.195	-62.419
Kalkulatorisches Ergebnis	**418.366**	793.955	375.589
Nettoressourcenbedarf/ -überschuss	**-297.410**	**15.760**	**313.170**

Das kalkulatorische Ergebnis wurde im Vergleich zur Planung dadurch verbessert, dass alle 11er-Kostenstellen entsprechend des Erfordernisses der Kosten- und Leistungsrechnung auf die Trägerkostenstellen (THH2 und THH3) aufgeteilt wurden.

Auf der Ertragsseite ergaben sich Mehrerträge von insgesamt 10.008 €. Diese sind insbesondere auf Kostenumlagen und Erstattungen zurückzuführen.

Bei den Aufwendungen wurden insgesamt 72.427 € mehr als geplant ausgegeben. Wesentliche Mehraufwendungen fielen vor allem bei den Personal- und sonstigen Aufwendungen an.

4.4.8 Teilergebnishaushalt 2 (Dienstleistungen und Infrastruktur) - Erläuterung

	Planung (€)	Ergebnis (€)	Abweichung (€)
Ordentliche Erträge	1.452.951	1.165.917	-287.034
Ordentliche Aufwendungen	1.961.824	1.609.068	-352.756
Ordentliches Ergebnis	-508.873	-443.151	65.722
Kalkulatorisches Ergebnis	-418.366	-1.090.820	-672.454
Nettoressourcenbedarf/ -überschuss	**-927.239**	**-1.533.971**	**-606.732**

Auch im Teilhaushalt 2 wurde aufgrund der vollumfänglichen Kosten- und Leistungsrechnung ein deutlich schlechteres kalkulatorisches Ergebnis erziel als geplant.

Auf der Ertragsseite ergaben sich Mindererträge von insgesamt 287.034 €. Die wesentlichsten Mindererträge fielen in folgenden Bereichen an:

- Zuweisungen und Zuwendungen, Umlagen
- Gebühren, Entgelte

Die Aufwendungen fielen insgesamt um 352.756 € geringer aus als geplant. Gründe sind insbesondere

- Aufwendungen für Sach- und Dienstleistungen

4.4.8.1 KiTa Purzelbaum (36500111)

Der Kindergarten Purzelbaum wird von der Gemeinde Enzklösterle betrieben. Sie hat über die Einrichtung die Entgelterhebungshoheit. Für Enzklösterle lag die Kostendeckung durch die Elternbeiträge beim Kindergarten in den letzten Jahren zwischen 8% und 10% (Tendenz sinkend). Im Jahr 2019 konnte eine Kostendeckung aus Elternbeiträgen (EB) i. H. v. von 10 % verzeichnet werden. Dieser Wert ist im interkommunalen Vergleich herausragend niedrig (normal: 12% - 14%). Die Kostendeckung aus den Elternbeiträgen soll laut den kommunalen Spitzenverbänden bei 20% liegen. Hiervon ist die Gemeinde noch weit entfernt.

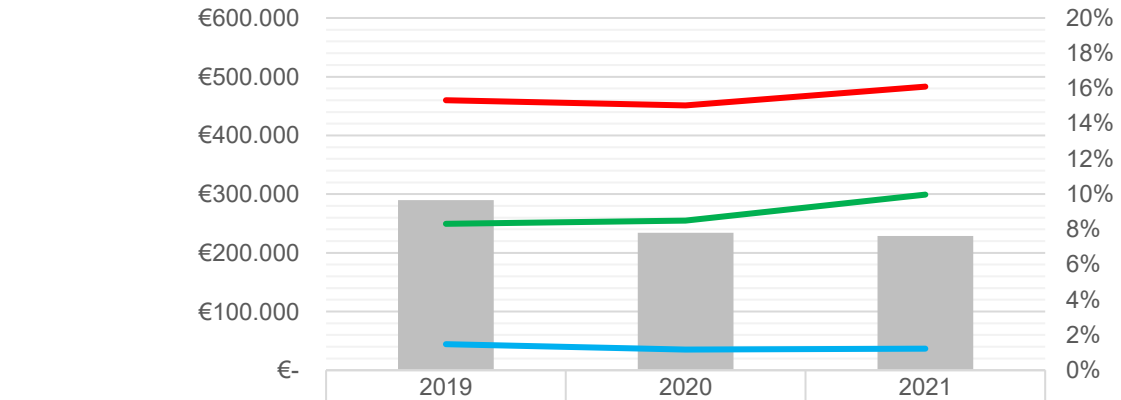

	2019	2020	2021
Kostendeckung aus EB	10%	8%	8%
Aufwand	€459.988,11	€451.125,91	€483.117,97
Ertrag	€249.448,18	€254.809,06	€299.140,16
Elternbeiträge	€44.393,92	€35.204,97	€36.797,41

4.4.8.2 Wasserversorgung (5330)

Die Wasserversorgung wird als Regiebetrieb im Kernhaushalt der Gemeinde geführt. Sie ist Mitglied des Zweckverbands Schwarzwaldwasserversorgung. Der Zweckverband ist (mit Ausnahme der Versorgungsleitungen und Schächte) Eigentümer der gesamten Wasserversorgungsinfrastruktur (z. B. Hochbehälter, Pumpwerke, Wasseraufbereitungsanlagen, etc.) und damit auch für deren Unterhaltung zuständig. Der Zweckverband finanziert sich über eine jährliche Betriebs- sowie über eine Investitionskostenumlage.

Die Gemeinde ist im Bereich der Wasserversorgung zu 100% Umsatzsteuerpflichtig und in gleicher Weise zum Vorsteuerabzug berechtigt. Daher handelt es sich bei den angegebenen Zahlen immer um Nettobeträge. Im Bereich der Wasserversorgung darf die Ge-

meinde zum einen von ihrem Wasserversorgungsbetrieb eine Konzessionsabgabe verlangen und zum anderen ist es in diesem Bereich auch zulässig, dass sie einen Gewinn erwirtschaftet. Beides wurde bisher seitens der Gemeinde nicht in Anspruch genommen.

Da durch das neue kommunale Haushaltsrecht auch Abschreibungen und innere Verrechnungen sichtbar werden, stellt sich heraus, dass der Wasserversorgungsbetrieb im Haushaltsjahr im Verlustbereich geführt wurde:

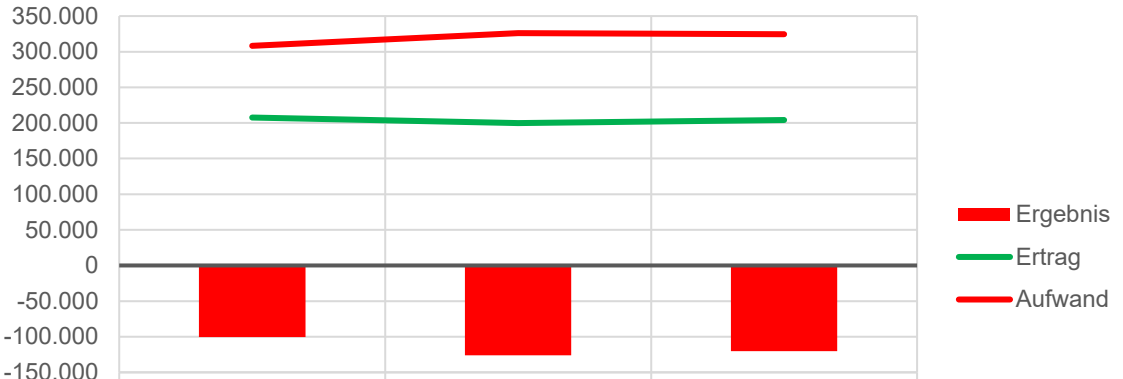

	2019	2020	2021
Ergebnis	-100.617,72	-126.233,85	-120.256,01
Ertrag	207.595,61	199.790,88	204.028,30
Aufwand	308.213,33	326.024,73	324.284,31

Hinweis: Die Grafik bildet die haushaltsrechtlichen, nicht aber die gebühren- oder steuerrechtlichen Ergebnisse ab. Kalkulatorische Kosten wurden jedoch mit einbezogen.

Die Wasserverbrauchsgebühren haben sich wie folgt entwickelt:

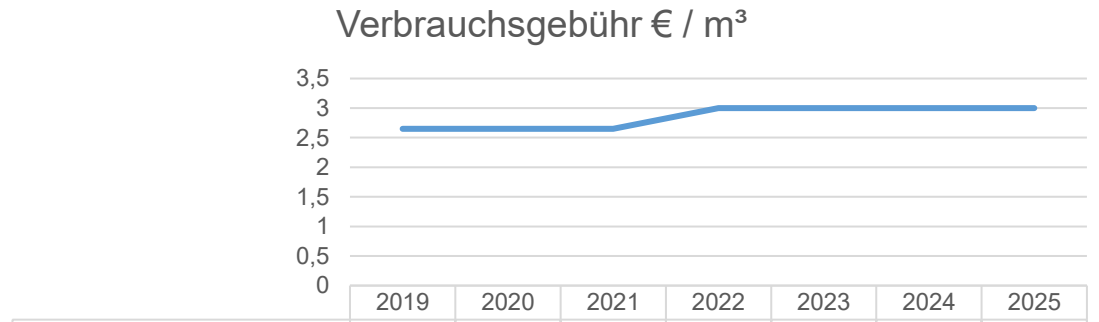

	2019	2020	2021	2022	2023	2024	2025
Verbrauchsgebühr € / m³	2,65	2,65	2,65	3	3	3	3

Der Wasserverbrauch stellt sich wie folgt dar:

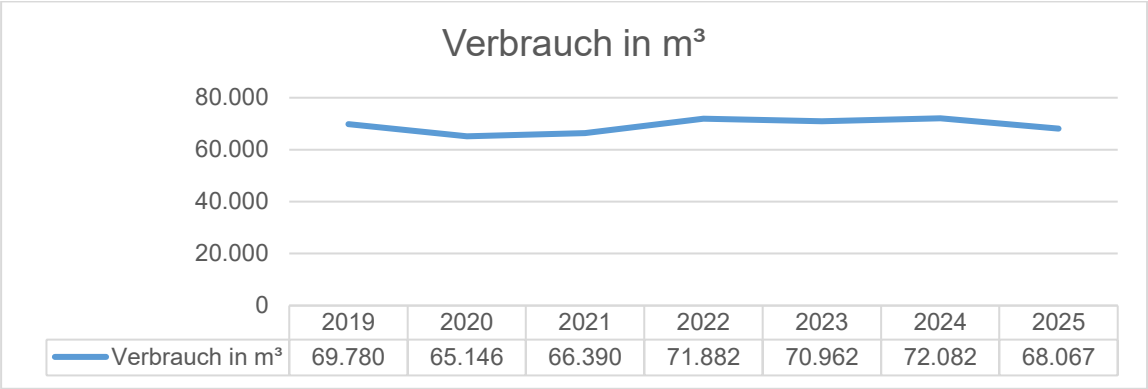

	2019	2020	2021	2022	2023	2024	2025
Verbrauch in m³	69.780	65.146	66.390	71.882	70.962	72.082	68.067

In Anbetracht des enormen Verlustes im Wasserversorgungsbereich hätten die Gebühren deutlich höher sein müssen. Um dringend notwendige Investitionen finanzieren und Leitungsverluste mittelfristig reduzieren zu können, wäre es des Weiteren stark zu empfehlen, zukünftig im Wasserversorgungsbereich sowohl eine Konzessionsabgabe als auch einen Gewinn für den Kernhaushalt zu erzielen. Denn andersherum werden auch Verluste des Wasserversorgungsbetriebs aus Mitteln des Kernhaushaltes (z. B. Mittel aus dem Grundsteueraufkommen) gedeckt.

4.4.8.3 Abwasserbeseitigung (5380)

Die Abwasserbeseitigung wird als hoheitlicher Regiebetrieb im Kernhaushalt der Gemeinde geführt. Da die Abwasserentsorgung dem hoheitlichen Bereich zuzuordnen ist, liegt hier keine Steuerpflicht vor. Gleichzeitig ist die Gemeinde für den Abwasserentsorgungsbetrieb nicht vorsteuerabzugsberechtigt. Die den folgenden Beträgen handelt es sich daher jeweils um Bruttobeträge.

Im Gegensatz zur Wasserversorgung darf die Gemeinde im Bereich der Abwasserentsorgung kein Gewinn erwirtschaften. Etwaige gebührenrechtliche Überschüsse müssen in den Folgejahren ausgeglichen werden. Dabei sind allerdings die haushalts- und gebührenrechtlichen Ergebnisse voneinander zu unterscheiden, da diese in der Regel voneinander abweichen.

Haushaltsrechtlich wurden folgende Ergebnisse erzielt:

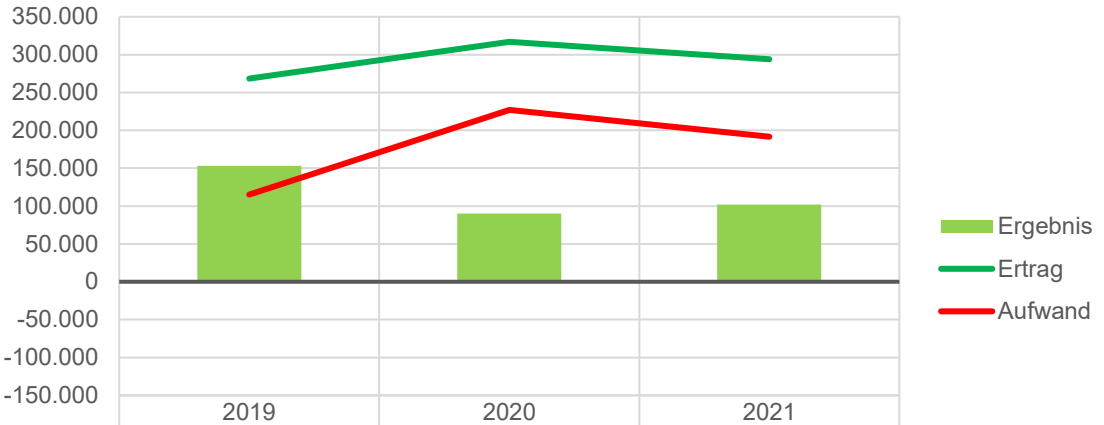

	2019	2020	2021
Ergebnis	153.222,07	89.942,16	102.120,54
Ertrag	268.333,93	316.889,21	293.880,42
Aufwand	115.111,86	226.947,05	191.759,88

Hinweis: Die Grafik bildet die haushaltsrechtlichen, nicht aber die gebühren- oder steuerrechtlichen Ergebnisse ab. Kalkulatorische Kosten wurden jedoch mit einbezogen.

Die Gebühren haben sich wie folgt entwickelt:

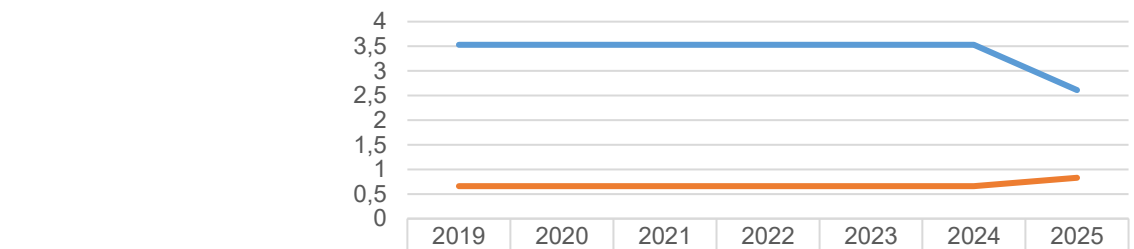

	2019	2020	2021	2022	2023	2024	2025
Schmutzwassergebühr € / m³	3,53	3,53	3,53	3,53	3,53	3,53	2,61
Niederschlagswassergebühr € / m³	0,66	0,66	0,66	0,66	0,66	0,66	0,83

Im Gegensatz zur Wasserversorgung seht der Abwasserentsorgungsbetrieb relativ gut dar. Überschüsse wurden entsprechend in die Gebührenrückstellung eingebucht und in den Folgejahren ausgeglichen.

4.4.8.4 Touristik (5750)

Die Zahl der Gäste und Übernachtungen der Gemeinde Enzklösterle haben wie folgt entwickelt:

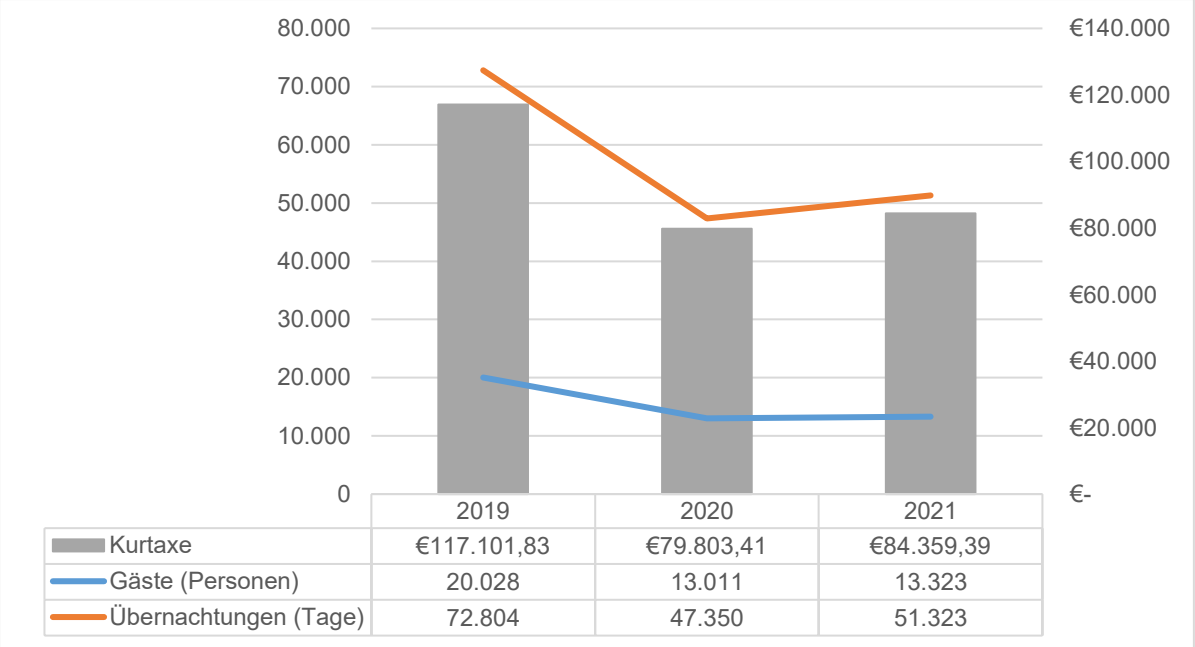

In der Darstellung ist die „Coronadelle“ sowie die Rückläufige Zahl an Ferienwohnungen gut erkennbar. Die mittlere Verweildauer in der Gemeinde lag für das Abschlussjahr bei 3,6 Tagen.

Entsprechend der Gäste- und Übernachtungszahlen hat sich der Ertrag, Aufwand sowie Gewinn bzw. Verlust wie folgt entwickelt:

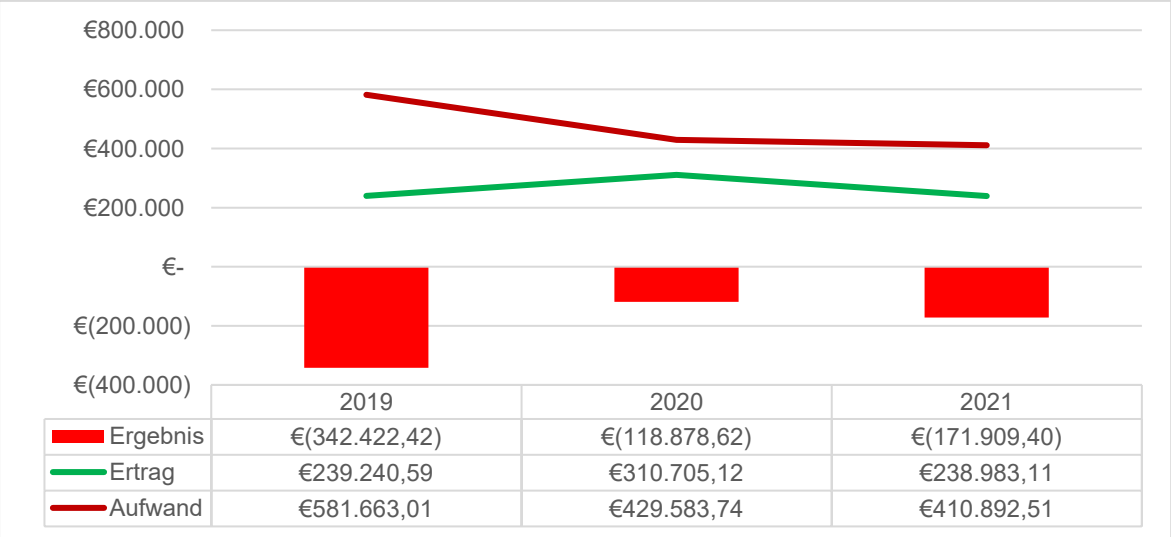

4.4.9 Teilergebnishaushalt 3 (Allgemeine Finanzwirtschaft) - Erläuterung

	Planung (€)	Ergebnis (€)	Abweichung (€)
Ordentliche Erträge	2.001.385	2.093.655	92.271
Ordentliche Aufwendungen	799.820	773.797	-26.022
Ordentliches Ergebnis	**1.201.565**	**1.319.857**	**118.293**
Kalkulatorisches Ergebnis	0	0	0
Nettoressourcenbedarf/ -überschuss	**1.201.565**	**1.319.857**	**118.293**

Auf der Ertragsseite ergaben sich Mehrerträge von insgesamt 92.271 €. Wesentliche Gründe und Abweichungen sind:

- Gewerbesteuer (+ 104.062 €)
- Gemeindeanteil Einkommensteuer (-18.674 €)

Bei den Aufwendungen wurden gegenüber dem Planansatz insgesamt 26.022 € weniger ausgegeben. Wesentliche Gründe und Abweichungen sind:

- Zinsaufwendungen (-38.562 €)
- Gewerbesteuerumlage (+ 12.537 €)

4.4.9.1 Steuern, Zuweisungen und Finanzausgleich

Steuern, Zuweisungen und Leistungen aus dem kommunalen Finanzausgleich bilden die wesentlichen Ertragsquellen der Gemeinde und schaffen die finanzielle Grundlage für die Erfüllung ihrer vielfältigen Aufgaben. Aus diesen Töpfen werden alle Ausgaben gezahlt, welche nicht über Gebühren oder andere Entgelte gedeckt werden können (z. B. nicht gedeckte Ausgaben im Bereich Kindergarten, Grundschule, Vereinsförderung, Tourismus).

Während die Steuereinnahmen maßgeblich von der örtlichen Wirtschaftskraft und den Hebesätzen geprägt werden, dienen die Zuweisungen und Ausgleichsleistungen dazu, unterschiedliche Finanzkraft zwischen den Kommunen auszugleichen und eine angemessene Finanzausstattung sicherzustellen.

Den Realsteuern lagen folgende Hebesätze zugrunde:

	2019	2020	2021
Grundsteuer A	1.800 v.H.	1.800 v.H.	1.800 v.H.
Grundsteuer B	445 v.H.	445 v.H.	445 v.H.
Gewerbesteuer	360 v.H.	360 v.H.	360 v.H.

4.4.9.2 Grundsteuer

Das Aufkommen der Grundsteuer zeigt sich über die Jahre hinweg als stabile Säule. Zum 01.01.2025 müssen die Hebesätze aufgrund der Grundsteuerrechtsreform angepasst werden. Die Hebesätze der Grundsteuer A und B werden damit nicht mehr mit den alten Hebesätzen vergleichbar sein.

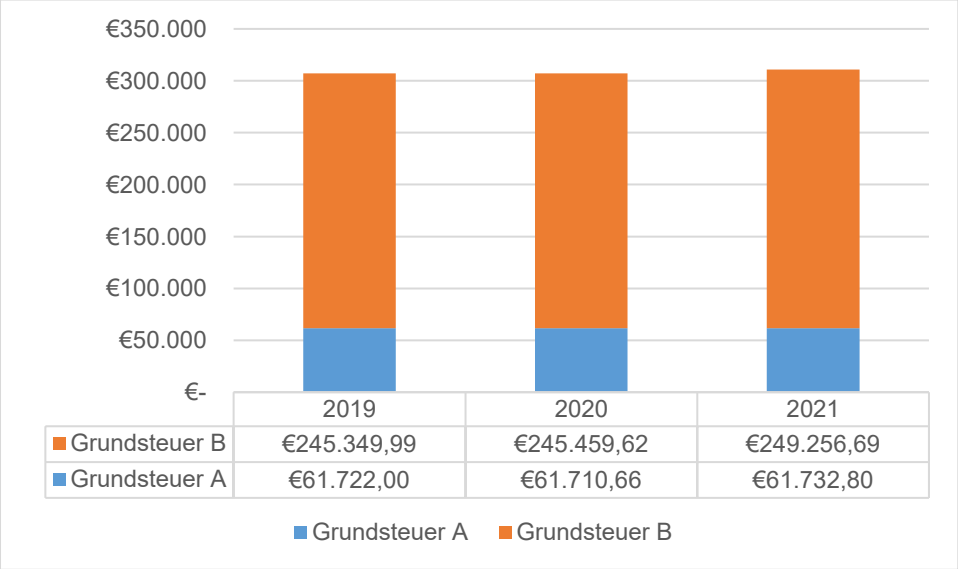

	2019	2020	2021
Grundsteuer B	€245.349,99	€245.459,62	€249.256,69
Grundsteuer A	€61.722,00	€61.710,66	€61.732,80

4.4.9.3 Gewerbesteuer

Im Ergebnis hat die Gewerbesteuer den geplanten Ansatz von 190.000 € überschritten. Sie betrug für das Jahr 2019 294.062,30 € und fiel damit um 104.062 € höher aus als der Planansatz. Nach Abzug der letztlich an den Bund abzuführenden Gewerbesteuerumlage in Höhe von 48.387 € verbleibt der Gemeinde eine „Netto“-Gewerbesteuer (Saldo) in Höhe von 294.062 €.

Die Entwicklung der Gewerbesteuer insgesamt zeugt in der Regel nicht von Stetigkeit und Gleichmäßigkeit, sondern von Ausschlägen mit Minder- und Mehrerträgen, was letztlich kaum Planungssicherheit gibt. Die Gewerbesteuerumlage bemisst sich nach dem Gewerbesteueraufkommen der Gemeinde des zweitvorangegangenen Jahres. War das Steueraufkommen im zweitvorangegangenen Jahr hoch, fallen zwei Jahre später dementsprechend die zu zahlenden Umlagen höher aus.

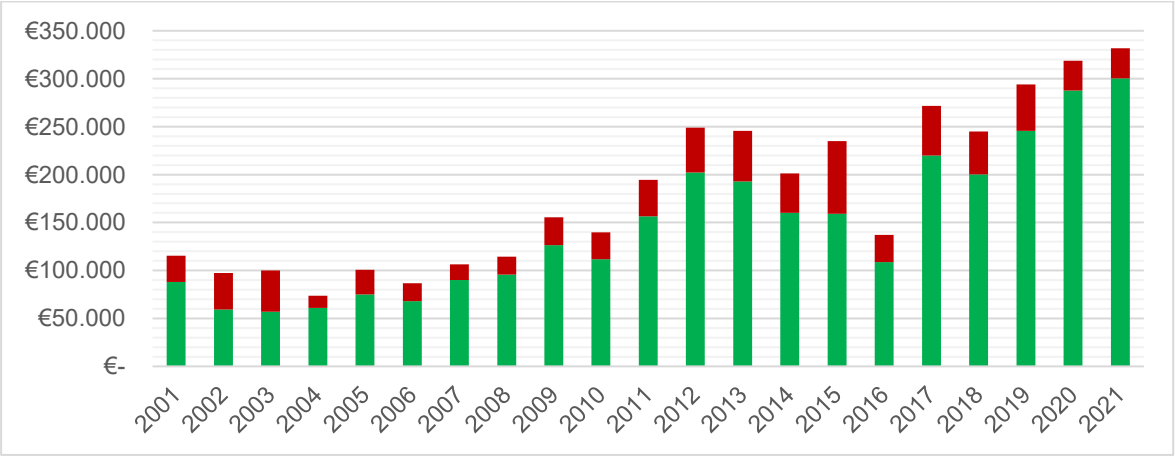

4.4.9.4 Hundesteuer

Die Hundesteuer ist eine Pflichtsteuer (= die Gemeinde muss sie erheben) und gehört zu den örtlichen Aufwandsteuern. Als Aufwandsteuer soll sie einen besonderen Aufwand, also eine über die Befriedigung des allgemeinen Lebensbedarfs hinausgehende Verwendung von Einkommen und Vermögen erfassen. Im Folgenden wir die Anzahl der gehaltenen Hunde und die Höhe der Hundesteuer dargestellt:

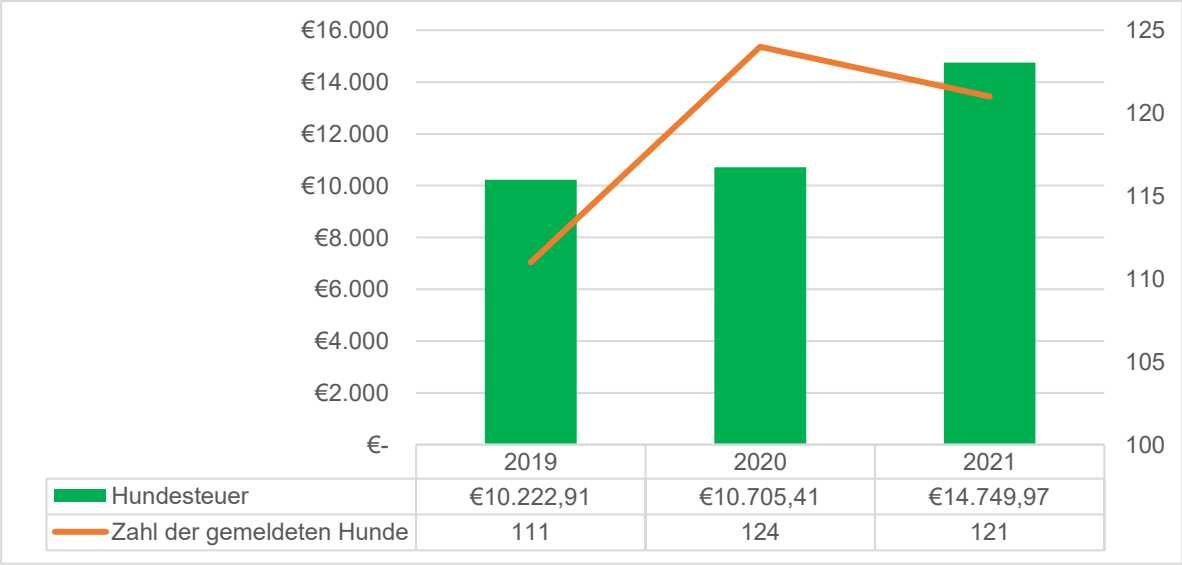

	2019	2020	2021
Hundesteuer	€10.222,91	€10.705,41	€14.749,97
Zahl der gemeldeten Hunde	111	124	121

4.4.9.5 Zweitwohnungssteuer

Die Zweitwohnungssteuer ist ebenfalls eine örtliche Aufwandsteuer. Besteuert wird das Innehaben einer weiteren Wohnung (Zweitwohnung) neben einer Hauptwohnung. Die Steuerpflichtigen sind nicht mit Hauptwohnsitz in der Gemeinde gemeldet, weshalb die Gemeinde für diesen Personenkreis keine FAG-Mittel erhält. Gleichzeitig Nutzen die Eigentümer von Zweitwohnungen direkt oder indirekt die Infrastruktur der Gemeinde.

Ein sinkender Betrag bei gleichbleibendem Steuersatz weist darauf hin, dass immer weniger Personen mit Zweitwohnsitz in der Gemeinde Enzklösterle gemeldet sind und/oder die Zahl an Ferienwohnungen abnimmt. Sie hat sich wie folgt entwickelt:

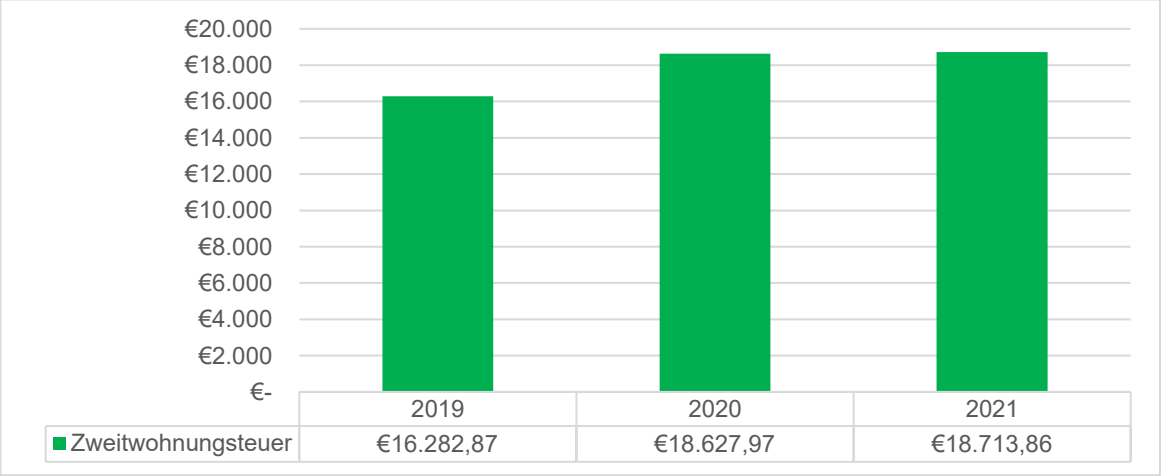

4.4.9.6 Gemeindeanteil an der Einkommens- und Umsatzsteuer

Beim Einkommensteueranteil handelt es sich um eine stabile und verlässliche Ertragsposition in markanter Größenordnung. Das hohe Niveau ist ein Indikator für eine positive Entwicklung des Arbeitsmarktes. Eine stark steigende Trendlinie deutet auf stark steigende Einkommen in der Gemeinde Enzklösterle hin.

Der Gemeindeanteil an der Umsatzsteuer in Deutschland wird durch das Finanzkraftausgleichsgesetz (FAG) geregelt und beträgt 1,99 % des gesamten Umsatzsteueraufkommens. Die Verteilung erfolgt nach einem festgelegten Schlüssel, der die unterschiedlichen finanziellen Bedürfnisse und Steuerkraft der Gemeinden berücksichtigt.

Die Anteile entwickelten sich wie folgt:

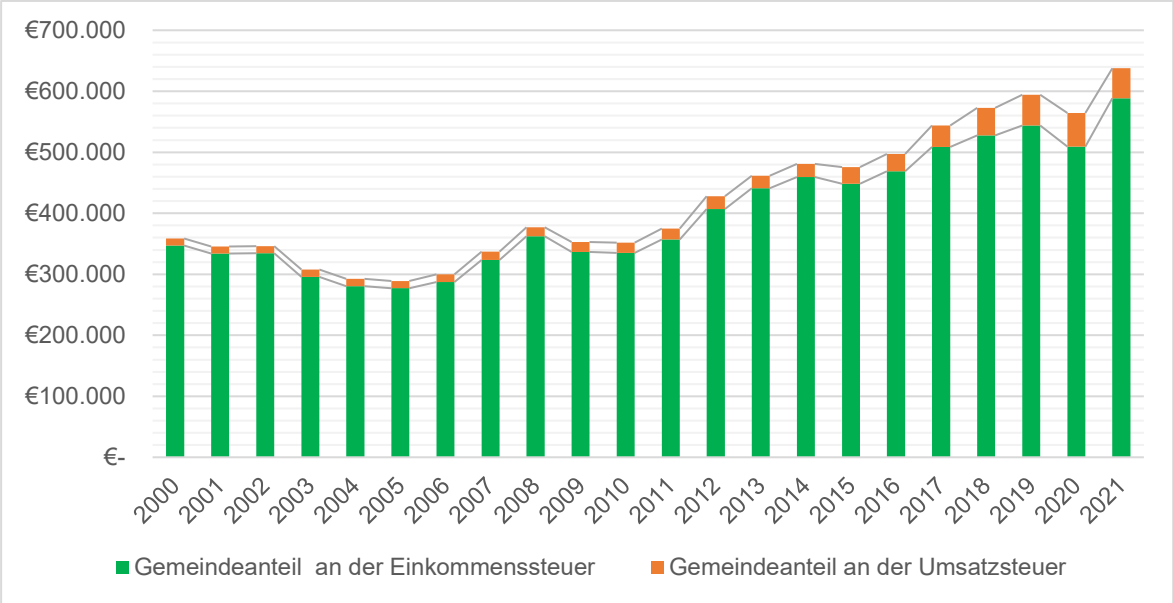

4.4.9.7 Schlüsselzuweisungen

Die allgemeinen, die Schlüsselzuweisungen, stellen das Kernstück der Finanzzuweisungen in Baden-Württemberg dar. Sie werden aus einem festgelegten Anteil der Finanzausgleichsmasse A finanziert und sind im ersten Abschnitt, Unterabschnitt B FAG festgelegt. Sie gelten als wichtigste Einnahmequelle der Gemeinden im Rahmen des Finanzausgleichs.

Schlüsselzuweisungen wurden mit 824.265 € eingeplant. Die Gemeinde erhielt tatsächliche Zuweisungen in Höhe von 831.262,30 €.

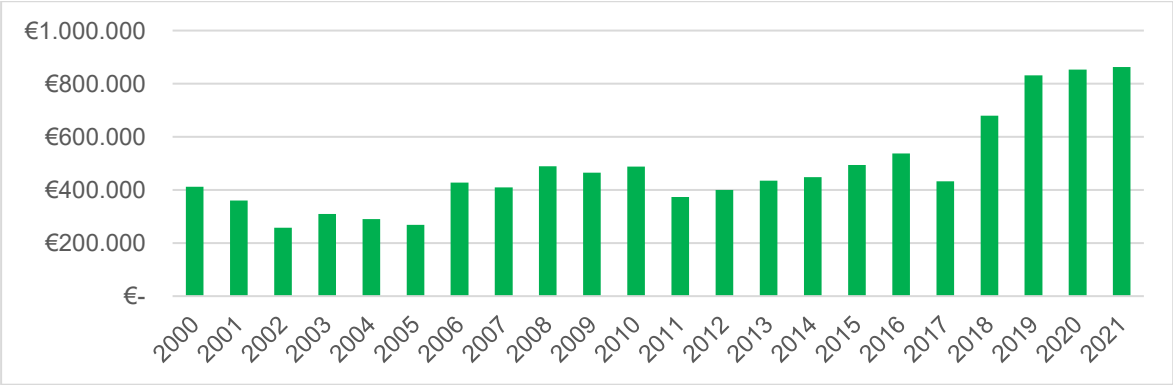

Deutlich höhere Schlüsselzuweisungen in einzelnen Jahren sind im Wesentlichen auf Leistungen aus der Sockelgarantie zurückzuführen. Die Gemeinde Enzklösterle unterliegt inklusive dem Jahr 2019 diesem „Auffangnetz“. Die Sockelgarantie greift, wenn die eigene Steuerkraft einer Gemeinde nicht ausreicht, um den gesetzlich unterstellten Finanzbedarf zu decken. Zwar stärkt sie kurzfristig die finanzielle Ausstattung der Gemeinde, gleichzeitig ist ihre Inanspruchnahme jedoch ein Indikator für eine unterdurchschnittliche Steuerkraft und eine zunehmende Abhängigkeit von Ausgleichsleistungen des kommunalen Finanzausgleichs. Langfristig ist eine stärkere Finanzierung aus eigenen Steuereinnahmen einer dauerhaften Inanspruchnahme der Sockelgarantie vorzuziehen.

4.4.9.8 Sonstige Umlagen

Finanzausgleichsumlage

Die Gemeinde erhält nicht nur Umlagen aus der FAG-Masse, sondern muss auch Umlagen in die FAG-Masse einzahlen. Für die Berechnung der Höhe sind die Schlüsselzuweisungen, Gemeindeanteile an Steuern und die Steuereinnahmen des jeweils zweitvorangegangenen Jahres ausschlaggebend. War das Steueraufkommen im zweitvorangegangenen Jahr hoch, fallen zwei Jahre später dementsprechend die zu zahlenden Umlagen höher aus.

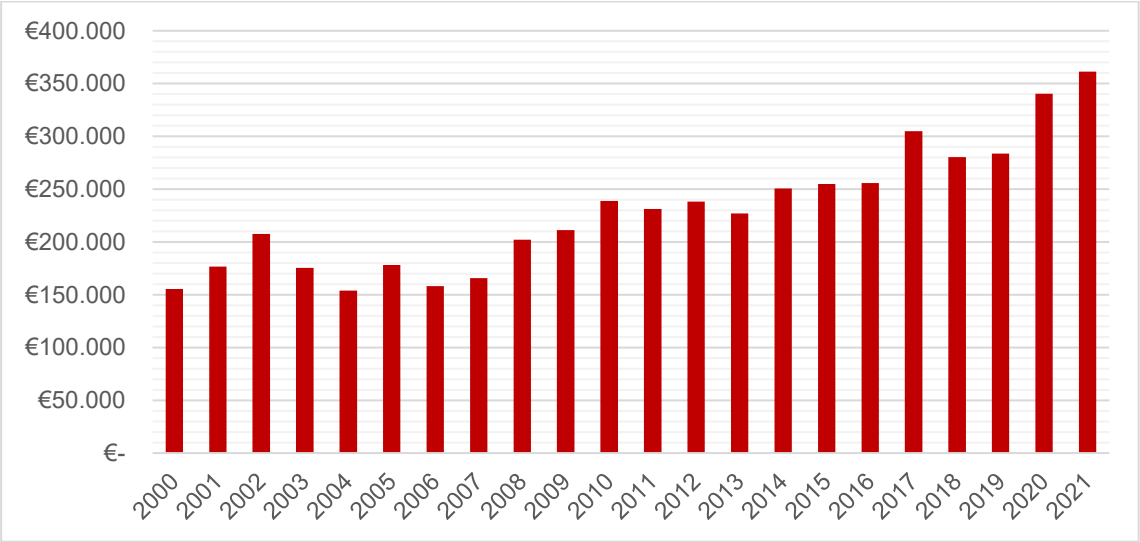

Kreisumlage

Zu Finanzierung eines Teils des Kreishaushaltes wird die Kreisumlage erhoben. Je höher die Kosten auf Kreisebene sind, desto höher ist in der Regel die Kreisumlage. Wesentliche Kostentreiber der letzten Jahre sind:

- Sozialhaushalt
- ÖPNV
- Kreiskrankenhäuser

Da es nicht so aussieht, dass die Kosten im Sozialbereich zurückgefahren werden, oder sich die kosten im Gesundheitsbereich verringern werden (im Gegenteil: Das Kreiskrankenhaus wird neu gebaut, das Krankenhaus in Nagold weiter unterhalten), ist von einer steigenden Kreisumlage in den Folgejahren auszugehen.

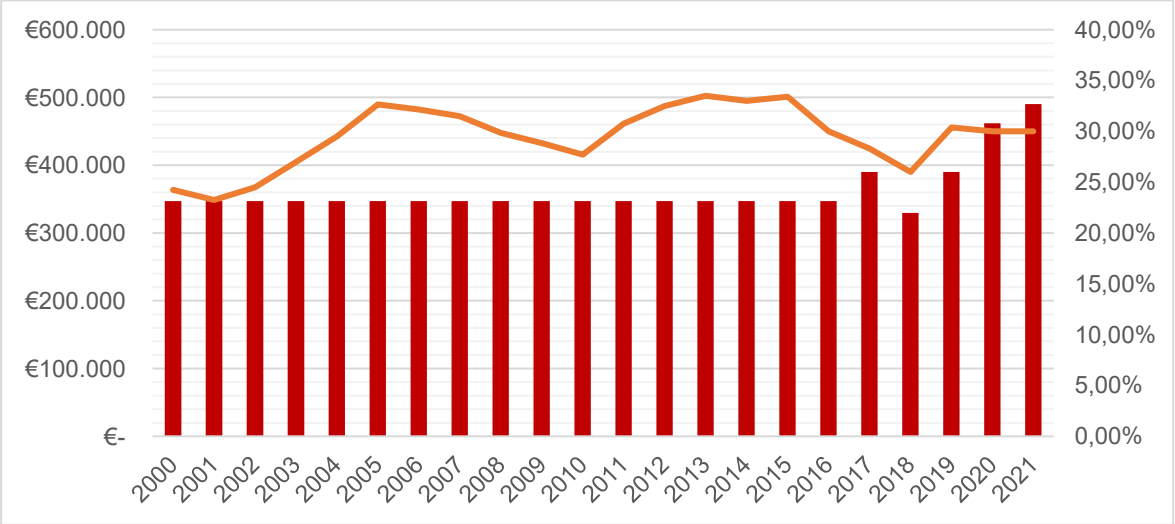

4.5 Finanzrechnung

4.5.1 Gesamtfinanzrechnung

Die Finanzlage wird in der Finanzrechnung dargestellt, in der die Ein- und Auszahlungen aus laufender Verwaltungstätigkeit, aus Investitionstätigkeit und aus Finanzierungstätigkeit zusammengefasst dargestellt sind. In der Finanzrechnung werden zudem die haushaltsunwirksamen Ein- und Auszahlungen sowie die Entwicklung des Finanzierungsmittelbestands, d.h. die Liquidität (= Bargeld + Geld auf dem Bankkonto) dargestellt.

Die Ein- und Auszahlungen aus laufender Verwaltungstätigkeit der Finanzrechnung entsprechen den ordentlichen Erträgen und Aufwendungen der Ergebnisrechnung mit Ausnahme der nicht zahlungswirksamen Erträge (Auflösung von Beiträgen und Zuschüssen, Erträge aus aktivierten Eigenleistungen) und der nicht zahlungswirksamen Aufwendungen (Zuführung zu und Auflösung von Rückstellungen, Abschreibungen, kalkulatorische Zinsen).

	Planung (€)	Ergebnis (€)	Abweichung (€)
Einz. a. lfd. Verwaltungstätigkeit	3.474.305	3.138.894	-335.410
Ausz. a. lfd. Verwaltungstätigkeit	3.335.989	2.656.803	-679.185
Zahlungsmittelübersch.	138.316	482.091	343.775
Einz. a. Investitionstätigkeit	2.351.407	461.869	-1.889.538
Ausz. a. Investitionstätigkeit	3.846.870	405.963	-3.440.907
Saldo Investitionstätigkeit	-1.495.463	55.905	1.551.369
Kredit	1.485.463	32.395	-1.453.068
Tilgung	250.000	214.813	-35.187
Saldo Finanzierungstätigkeit	1.235.463	-182.418	-1.417.881
Änderung Finanzierungsmittel (Z36)	-121.684	355.578	477.263

Haushaltsunwirksame Einzahlungen	0	206.131	206.131
Haushaltsunwirksame Auszahlungen	0	126.122	126.122
Saldo haushaltsunwirksam	0	80.009	80.009

Anfangsbestand an Zahlungsmitteln		320.428	
Veränderung des Zahlungsbestands		435.587	
Endbestand von Zahlungsmitteln		756.016	

4.5.2 Liquidität und Schulden

Auch bei geltendem Ressourcenverbrauchskonzept bleibt die Liquiditätsentwicklung eine bestimmende Bezugsgröße. Es besteht die Pflicht eine Mindestliquidität, die zwei Prozent der Auszahlungen aus laufender Verwaltungstätigkeit entspricht, vorzuhalten (§ 22 abs. 2 GemHVO). Die vorzuhaltende Mindestliquidität wird in der Anlage 22 dargestellt. Mit einem Endbestand der Liquiden Mittel in Höhe von 756.016 € ist die Mindestliquidität mehr als gewährleistet.

Der Kassenbestand, also der in der Gesamtfinanzrechnung (Ziffer 42) ausgewiesene Betrag, erhöht sich während des Jahres 2019 von 320.428,64 € (01.01.2019) auf 756.016,18 € (31.12.2019).

Im Folgenden wird die Entwicklung des Kassenbestands und der Kredite dargestellt:

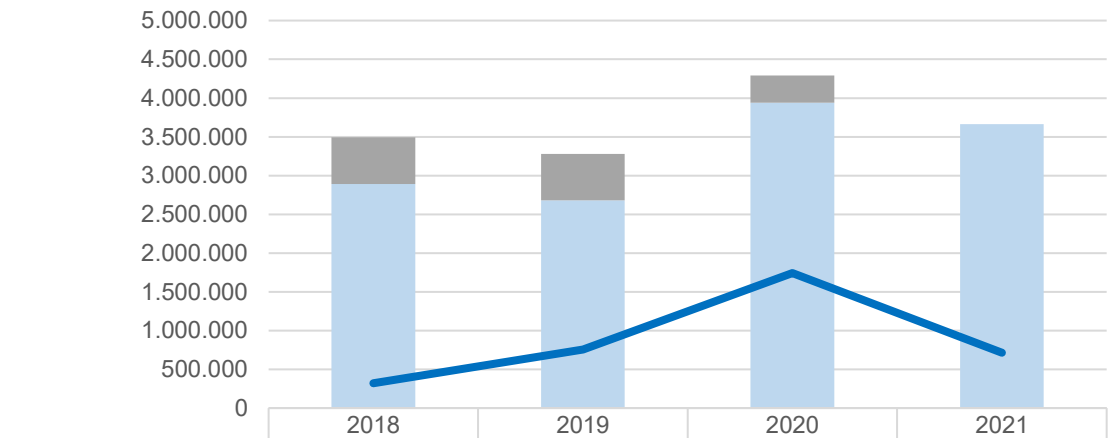

	2018	2019	2020	2021
Liquiditätskredite	600.000,00	600.000,00	350.000,00	0,00
Investitionskredite	2.892.776,43	2.679.035,84	3.939.825,66	3.665.214,81
Lquide Mittel	320.428,64	756.016,18	1.741.877,76	712.964,18

Der Liquiditätskredit (=Kassenkredit) wurde für die Umsetzung des Wohngebiets Nonnenmiß aufgenommen und im Jahr 2021 vollständig getilgt.

Die Auszahlungen aus Investitionstätigkeit wurden in Höhe von 0 € aus liquiden Mitteln des Vorjahres finanziert (§§ 53 Abs. 2 Ziff. 5, 22 Abs. 2, 50 Satz 2 GemHVO):

Auszahlungen für Investitionen:	405.963
./. Zahlungsmittelüberschuss aus lfd. Verw.Tätigkeit:	482.091
./. Einzahlungen aus Investitionszuwendungen:	461.869
./. Einzahlung aus der Aufnahme von Krediten:	32.395
Verwendung liquider Mittel aus dem Vorjahr:	**0,00**

4.5.3 Zahlungsmittelsaldo der Finanzrechnung

Wichtiges Beurteilungskriterium der Finanzrechnung ist der Zahlungsmittelsaldo der Ergebnisrechnung, die günstigstenfalls einen Überschuss (Zahlungsmittelüberschuss) ausweisen sollte. Dieser Zahlungsmittelüberschuss entspricht der früheren Zuführung an den Vermögenshaushalt und zeigt, wie die laufende Rechnung Mittel zur Finanzierung von Investitionen und Schuldentilgung aufbringen kann. Die Netto-Investitionsrate gibt in diesem Zusammenhang an, wie viel von diesem Zahlungsmittelüberschuss nach Abzug der Schuldentilgung für Investitionen verbleibt:

Zahlungsmittelüberschuss aus lfd. Verw.Tätigkeit:	482.091
./. Schuldentilgung	214.813
Netto-Investitionsrate:	**267.278**

4.5.4 Teilfinanzhaushalt 1 (Innere Verwaltung)

	Planung (€)	Ergebnis (€)	Abweichung (€)
Einz. a. lfd. Verwaltungstätigkeit	19.969	17.757	-2.211
Ausz. a. lfd. Verwaltungstätigkeit	712.564	766.438	53.874
Zahlungsmittelbedarf	-692.595	-748.680	-56.086
Einz. a. Investitionstätigkeit	40.000	70.640	30.640
Ausz. a. Investitionstätigkeit	1.400	4.636	3.236
Saldo Investitionstätigkeit	38.600	66.003	27.404
Finanzierungsmittelbedarf	**-653.995**	**-682.676**	**-28.682**

Im Teilfinanzhaushalt 1 waren Einzahlungen insbesondere aus Grundstücksverkäufen und/oder Fahrzeuge (Verwaltung/Bauhof) eingeplant. Auszahlungen wurden für Grundstückskäufe und Sachvermögen vorgenommen.

4.5.5 Teilfinanzhaushalt 2 (Dienstleistungen und Infrastruktur)

	Planung (€)	Ergebnis (€)	Abweichung (€)
Einz. a. lfd. Verwaltungstätigkeit	1.452.951	1.060.065	-392.885
Ausz. a. lfd. Verwaltungstätigkeit	1.823.605	1.139.753	-683.852
Zahlungsmittelübersch.	-370.654	-79.687	-290.967
Einz. a. Investitionstätigkeit	2.311.407	391.229	-1.920.178
Ausz. a. Investitionstätigkeit	3.845.470	401.327	-3.444.143
Saldo Investitionstätigkeit	-1.534.063	-10.098	1.523.965
Finanzierungsmittelüberschuss	**-1.904.717**	**89.785**	**-1.814.932**

Im Teilfinanzhaushalt 2 wurden mehrere Breitbandbaumaßnahmen und im Bereich der Wasserversorgung und der Abwasserentsorgung einige geplante Investitionsmaßnahmen umgesetzt. Die fünf größten investiven Maßnahmen waren:

Veräußerungen	
Flst. 22/8	38.000,00 €
Flst. 22/17	32.640,00 €
Investitionen	
Abschlagszahlungen Breitband	313.730,00 €
Abschlagszahlungen Kanal Bergweg	26.035,93 €
Fördermittel	
Teilförderung Breitband	247.467,50 €

4.5.6 Teilfinanzhaushalt 3 (Allgemeine Finanzwirtschaft)

	Planung (€)	Ergebnis (€)	Abweichung (€)
Einz. a. lfd. Verwaltungstätigkeit	2.001.385	2.061.071	59.686
Ausz. a. lfd. Verwaltungstätigkeit	799.820	750.612	49.208
Zahlungsmittelübersch.	1.201.565	1.310.459	108.894
Einz. a. Investitionstätigkeit	0	0	0
Ausz. a. Investitionstätigkeit	0	0	0
Saldo Investitionstätigkeit	0	0	0
Finanzierungsmittelüberschuss	1.201.565	1.310.459	108.894

5. Anhang

Der Anhang ist Teil des Jahresabschlusses (§ 95 Abs. 2 GemO). Im Anhang sind insbesondere anzugeben:

Die auf die Posten der Ergebnisrechnung und der Bilanz angewandten Bilanzierungs- und Bewertungsmethoden sowie Abweichungen hiervon, Angaben über die Einbeziehung von Zinsen für Fremdkapital in die Herstellungskosten, der auf die Gemeinde entfallende Anteil an den beim Kommunalen Versorgungsverband Baden-Württemberg (KVBW) gebildeten Pensionsrückstellungen, die Entwicklung der Liquidität im Haushaltsjahr, die in das folgende Haushaltsjahr übertragenen Haushaltsermächtigungen, die Vorbelastungen künftiger Haushaltsjahre sowie Angaben über den Bürgermeister und die Mitglieder des Gemeinderats.

5.1 Organe der Gemeinde Enzklösterle

Organe zum Bilanzstichtag (§ 53 Abs. 2 Ziffer 8 GemHVO) waren:

Bürgermeister(in):	Petra Nych (bis 31.05.2019) Sascha Dengler (ab 01.06.2019)
Stellvertreter des Bürgermeisters:	1. Faschon, Michael 2. Hoffmann, Dieter
Mitglieder des Gemeinderates:	1. Faschon, Michael 2. Frey, Sebastian 3. Frey, Steffen 4. Hoffmann, Dieter 5. Kern, Madleen 6. Kern, Patrick 7. Merkle, Karl 8. Schmahl, Angelika 9. Waidelich, Stefan 10. Wurster, Bernd

5.2 Bilanzierungs- und Bewertungsmethoden

5.2.1 Erläuterung zur Finanzrechnung

Zur Finanzrechnung wird ergänzend angegeben:

- Die Gliederung erfolgt entsprechend §§ 55 GemHVO (Anlagen 21, 24.1 und 24.2 VwV Produkt- und Kontenrahmen).
- Von der Möglichkeit, die Teilfinanzrechnungen auf die Investitionstätigkeit zu beschränken, wurde Gebrauch gemacht (§ 4 Abs. 4 Satz 3 GemHVO).
- Abweichungen gemäß § 47 GemHVO sind nicht vorhanden.
- Die Datenermittlung der Finanzrechnung erfolgt im doppischen Verbund, d.h. die Finanzrechnungskonten sind Bestandteil des Hauptbuches.

5.2.2 Erläuterung zur Ergebnisrechnung

Zur Ergebnisrechnung wird ergänzend angegeben:

- Die Gliederung erfolgt entsprechend §§ 49, 51 GemHVO (Anlagen 19, 23 VwV Produkt- und Kontenrahmen).
- Der Gesamthaushalt ist in drei Teilhaushalte produktorientiert in THH1 Innere Verwaltung, THH2 Dienstleistungen und Externe Produkte, THH3 Allgemeine Finanzwirtschaft gegliedert (§ 4 Abs. 1 GemHVO).
- Zentral werden Aufwendungen und Erträge im Zusammenhang mit Investitionskrediten veranschlagt (§ 4 Abs. 3 Nr. 1 – 2 GemHVO).
- Kalkulatorische Zinsen werden anstelle der anteiligen Fremdzinsen auf Produktebene abgerechnet (§ 4 Abs. 3 Satz 2 GemHVO).
- Abweichungen in der Form der Darstellung der aufeinanderfolgenden Ergebnisrechnungen (§ 47 Abs. 1 GemHVO) bestehen abgesehen von den gemachten Angaben nicht.
- Die Spalte "Ergänzende Festlegungen im Haushaltsvollzug" umfasst gemäß VwV Produkt- und Kontenrahmen über- und außerplanmäßige Aufwendungen, haushaltswirtschaftliche Sperren und die Inanspruchnahme von Deckungsfähigkeiten. Mittelumbuchungen wurden nicht mehr vorgenommen.
- Die vorhandenen außerordentlichen Erträge und Aufwendungen sind unabhängig von deren Bedeutung im Rechenschaftsbericht erläutert (§ 49 Abs. 4 GemHVO).

5.2.3 Erläuterungen zur Vermögensrechnung

- Die Gliederung erfolgt nach § 52 GemHVO (Anlage 25 VwV Produkt- und Kontenrahmen).
- Vermögensgegenstände werden grundsätzlich mit den Anschaffungs- und Herstellungskosten, vermindert um die Abschreibungen, angesetzt (§ 62 Abs. 1 GemHVO).
- Bei den Herstellungskosten kommt die Untergrenze (§ 44 Abs. 2 GemHVO) zum Tragen. Fremdkapitalzinsen wurden nicht in die Herstellungskosten mit einbezogen (§§ 44 Abs. 2, 53 Abs. 2 Nr. 3 GemHVO).
- Empfangene Zuweisungen werden als Sonderposten (Bruttomethode) in der Vermögensrechnung ausgewiesen (§ 40 Abs. 4 Satz 2 GemHVO).
- Bewegliche Vermögensgegenstände werden ab einem Wert von 800 Euro ohne Umsatzsteuer im Anlagevermögen geführt (§ 38 Abs. 4 GemHVO).
- Die Vorschriften über die Inventur wurden angewandt (§§ 37 f. GemHVO).

- Abweichungen von Bilanzierungs- und Bewertungsmethoden (§ 53 Abs. 2 Nr. 2 GemHVO) oder allgemeinen Bewertungsgrundsätzen (§ 43 Abs. 1 GemHVO) sind nicht vorhanden.
- Abweichungen gemäß § 47 GemHVO sind nicht vorhanden.
- Die bisherigen Bewertungsmethoden (vgl. Ausführungen zur Eröffnungsbilanz zum 01.01.2019) wurden fortgeführt.
- Den Abschreibungen (§ 46 GemHVO) liegen die betriebsgewöhnlichen Nutzungsdauern zugrunde. Diese wurden anhand der Abschreibungstabelle für Baden-Württemberg unter Berücksichtigung der örtlichen Verhältnisse ermittelt. Es wurde generell die lineare Abschreibungsmethode angewandt.

5.3 Vorbelastungen künftiger Haushalte

Vorbelastungen künftiger Haushalte gemäß §§ 53 Abs. 2 Ziffer 7, 42 GemHVO bestehen wie folgt:

5.3.1 Übernommene Ausfallbürgschaften für Baudarlehen

Die Gemeinde hat in einer Vielzahl von Einzelfällen bei zinsverbilligten Wohnungsbaudarlehen der Landeskreditbank eine Ausfallbürgschaft übernommen. Die Ausfallhaftung der Gemeinde besteht auf Grund § 5 des Badischen Gesetzes über die Vereinheitlichung der Wohnungsbauförderung von 1935 und wurde durch das Landeskreditbankgesetz im Jahr 1972 auf das ganze Land Baden-Württemberg ausgedehnt. Die Haftung der Gemeinde erstreckt sich hierbei auf 1/3 des Ausfalls, den die Landeskreditbank aus der Darlehensgewährung erleidet. Zum 31.12 des Haushaltsjahres betrug die Summe **32.706 €**.

5.3.2 Selbstschuldnerische Bürgschaften:

Hierunter werden Bürgschaften gefasst, welche zur Unterstützung des kommunalen Vereinslebens und zur Stärkung der örtlichen Gemeinschaft übernommen wurden.

Momentaner Stand: **0,00 €**

5.4 Pensionsrückstellungen (§ 53 Abs. 2 Ziffer 4 GemHVO)

Der Kommunale Versorgungsverband Baden-Württemberg (KVBW) bildet nach § 27 Abs. 5 des Gesetzes über den Kommunalen Versorgungsverband Baden-Württemberg Pensionsrückstellungen für seine Mitglieder. Der Anteil der Gemeinde Enzklösterle an der Rückstellung beim KVBW beträgt zum 31.12.2019 **772.464 €**.

6. Anlagen

Anlage 20: Behandlung von Überschüssen und Fehlbeträgen

	Stufen der Ergebnisverwendung und des Haushaltsausgleichs[1]	Ergebnis des Haushaltsjahres		vorgetragene Fehlbeträge des ordentlichen Ergebnisses aus dem			Rücklagen aus Überschüssen des		Basis-kapital
		Sonder-ergebnis	Ordentliches Ergebnis	Vorjahr	zweitvorange-gangenen Jahr	drittvorange-gangenen Jahr	ordentlichen Ergebnisses	Sonder-ergebnisses	
		EUR[2]							
		1	2	3	4	5	6	7	8
1	Ergebnis des Haushaltsjahres bzw. Anfangsbestände[3]	**16.695,56**	**98.511,44**				**0,00**	**0,00**	**3.491.426,67**
2	Abdeckung vorgetragener Fehlbeträge aus dem ordentlichen Ergebnis (1.1)		0,00	0,00	0,00	0,00			
3	Zuführung eines Überschusses des ordentlichen Ergebnisses zur Rücklage aus Überschüssen des ordentlichen Ergebnisses (1.2)		-98.511,44				98.511,44		
4	Verrechnung eines Fehlbetragsanteils des ordentlichen Ergebnisses auf das Basiskapital nach Art. 13 Abs. 6 des Gesetzes zur Reform des Gemeindehaushaltsrechts								0,00
5	Ausgleich eines Fehlbetrags des ordentlichen Ergebnisses durch Entnahme aus der Rücklage aus Überschüssen des ordentlichen Ergebnisses		0,00				0,00		
6	Ausgleich eines Fehlbetrags des ordentlichen Ergebnisses durch einen Überschuss des Sonderergebnisses	0,00	0,00						
7	Zuführung eines Überschusses des Sonderergebnisses zur Rücklage aus Überschüssen des Sonderergebnisses (2.1)	-16.695,56						16.695,56	
8	Ausgleich eines Fehlbetrags des Sonderergebnisses durch Entnahme aus der Rücklage aus Überschüssen des Sonderergebnisses	0,00						0,00	
9	Ausgleich eines Fehlbetrags des ordentlichen Ergebnisses durch Entnahme aus der Rücklage aus Überschüssen des Sonderergebnisses		0,00					0,00	
10	Vorträge nicht gedeckter Fehlbeträge des ordentlichen Ergebnisses des Haushaltsjahres sowie aus Vorjahren in das Folgejahr (1.7)		0,00	0,00	0,00				
11	Verrechnung eines aus dem drittvorangegangenen Jahr vorgetragenen Fehlbetrags mit dem Basiskapital					0,00			0,00
12	Verrechnung eines Fehlbetrags des Sonderergebnisses mit dem Basiskapital	0,00							0,00
13	vorläufige Endbestände						98.511,44	16.695,56	3.491.426,67
14	Umbuchung aus den Ergebnisrücklagen in das Basiskapital nach § 23 Satz 4 GemHVO								0,00
15	Nachrichtlich: Veränderung des Basiskapitals auf Grund von Berichtigungen der Eröffnungsbilanz								
16	Endbestände des Basiskapitals, der Ergebnisrücklagen und des Fehlbetragsvortrags		0,00	0,00	0,00		98.511,44	16.695,56	3.491.426,67

1) Es sind nur die jeweils relevanten Stufen abzubilden

2) Grüne Felder können keine negativen Werte enthalten, rote Felder können keine positiven Werte enthalten

3) Die Werte in den Spalten 3 bis 5 entsprechen den Werten in Zeile 16 Spalten 2 bis 4 der Vorjahresübersicht.

Anlage 22: Entwicklung der Liquidität

Nr.		Einzahlungs- und Auszahlungsarten	entspricht Konto / Kontenart	Finanzrechnung 2018 EUR	Finanzrechnung 2019 EUR
				1	2
1		Zahlungsmittelbestand zum Jahresbeginn Zeile 40	171 u. 173		320.428,64
2	+/-	Zahlungsmittelüberschuss/-bedarf der Ergebnisrechnung (§ 50 i. V. m. § 3 Nr. 17 GemHVO) Zeile 17			482.091,28
3	+/-	Finanzierungsmittelüberschuss/-bedarf aus Investitionstätigkeit (§ 50 i. V. m. § 3 Nr. 31 GemHVO) Zeile 31			55.905,62
4	+/-	Finanzierungsmittelüberschuss/-bedarf aus Finanzierungstätigkeit (§ 50 i. V. m. § 3 Nr. 35 GemHVO) Zeile 35			-182.418,33
5	+/-	Überschuss oder Bedarf aus haushaltsunwirksamen Einzahlungen und Auszahlungen (§ 50 Nr. 39 GemHVO) Zeile 39			80.008,97
6	**=**	**Endbestand an Zahlungsmitteln am Jahresende (§ 50 Nr. 42 GemHVO) Zeile 42**		320.428,64	756.016,18
7a	+	Sonstige Einlagen aus Kassenmitteln zum Jahresende	1492		
7b	+	Investmentzertifikate, Kapitalmarktpapiere, Geldmarktpapiere und sonstige Wertpapiere	141, 142, 143 u. 1491		
7c	+	Forderungen aus Liquiditätsbeziehungen zu verbundenen Unternehmen, Beteiligungen und Sondervermögen	teilweise 1691		
8a	-	Bestand an Kassenkrediten zum Jahresende	239	600.000,00	600.000,00
8b	-	Verbindlichkeiten aus Liquiditätsbeziehungen zu verbundenen Unternehmen, Beteiligungen und Sondervermögen	teilweise 2799		
9	**=**	**liquide Eigenmittel zum Jahresende**		**-279.571,36**	**156.016,18**
10	-	übertragene Ermächtigungen für Auszahlungen (§ 21 GemHVO)			
11	+	nicht in Anspruch genommene Kreditermächtigungen (auch aus Vorjahren) für Investitionen und Investitionsfördermaßnahmen			
12	+	übertragene Ermächtigungen für Investitionszuwendungen, Investitionsbeiträge und ähnliche Entgelte für Investitionstätigkeit (§ 21 Abs. 1, § 3 Nr. 18, 19 GemHVO)			
13	**=**	**bereinigte liquide Eigenmittel zum Jahresende**		**-279.571,36**	**156.016,18**
14	-	davon: für zweckgebundene Rücklagen gebunden	teilweise 204		
15	-	für sonstige bestimmte Zwecke gebunden		0	
16	**=**	**bereinigte liquide Eigenmittel zum Jahresende ohne gebundene Mittel**		**-279.571,36**	**156.016,18**
17		nachrichtlich: Mindestliquidität (§ 22 Abs. 2 GemHVO)			**68.226,53**

Anlage 26: Anlagengitter - Vermögensübersicht

Vermögen	Stand zum 01.01. des Haushaltsjahres [1]	Vermögensveränderungen im Haushaltsjahr					Stand am 31.12. des Haushaltsjahres (∑ Sp. 2 bis 7)
		Vermögenszugänge	Vermögensabgänge [2]	Umbuchungen	Zuschreibungen	Abschreibungen [3]	
	EUR						
1	2	3	4	5 [4]	6	7	8
1. Immaterielle Vermögensgegenstände	813,45 €					- 187,73 €	625,72 €
2. Sachvermögen (ohne Vorräte)	11.030.185,38 €	388.427,88 €	- 59.107,09 €	- €	- €	- 477.452,21 €	10.882.053,96 €
2.1. Unbebaute Grundstücke und grundstücksgleiche Rechte	382.321,36 €	248,35 €	- 53.944,44 €	1.389,64 €		- 10.943,36 €	319.071,55 €
2.2. Bebaute Grundstücke und grundstücksgleiche Rechte	2.715.642,49 €					- 115.732,45 €	2.599.910,04 €
2.3. Infrastrukturvermögen	6.704.669,08 €			103.500,00 €		- 292.017,07 €	6.516.152,01 €
2.4. Bauten auf fremden Grundstücken	104.518,93 €					- 11.969,74 €	92.549,19 €
2.5. Kunstgegenstände, Kulturdenkmäler	- €						- €
2.6. Maschinen und technische Anlagen, Fahrzeuge	322.469,89 €	19.927,35 €				- 35.651,87 €	306.745,37 €
2.7. Betriebs- und Geschäftsausstattung	65.256,61 €	318.140,85 €		92.816,22 €		- 11.137,72 €	465.075,96 €
2.8. Geleistete Anzahlungen, Anlagen im Bau	735.307,02 €	50.111,33 €	- 5.162,65 €	- 197.705,86 €			582.549,84 €
3. Finanzvermögen (ohne Forderungen und liquide Mittel)	917.998,60 €		- €	- €	- €	- €	917.998,60 €
3.1. Anteile an verbundenen Unternehmen	- €						- €
3.2. Sonst. Beteilig. u. Kapitaleinlagen in Zweckverbänden oder anderen kommunalen Zusammenschlüssen	886.421,20 €						886.421,20 €
3.3. Sondervermögen	- €						- €
3.4. Ausleihungen	910,00 €						910,00 €
3.5. Kontobestand Rußhütte	30.667,40 €						30.667,40 €
insgesamt	11.948.997,43 €	388.427,88 €	- 59.107,09 €	- €	- €	- 477.639,94 €	11.800.678,28 €

[1] Entspricht Stand zum 31.12. des Vorjahres
[2] Beinhaltet die Abhänge von Restbuchwerten aufgrund von Veräußerungen, Schenkungen, Umstufungen/Umwidmungen von Straßen, Sacheinlagen in Beteiligungen usw.
[3] Einschl. außerordentliche Abschreibungen
[4] In dieser Spalte werden Umgliederungen bereits vorhandener Vermögensgegenstände auf andere Positionen der Übersicht abgebildet (z. B. von Nr. 2.8 nach Fertigstellung nach Nr. 2.3)

Anlage 27: Stand der Rücklagen zum Jahresabschluss

Art	Stand zum 01.01. des Haushaltsjahres	Stand zum 31.12. des Haushaltsjahres
	TEUR	
1. Ergebnisrücklagen	0,00	115.207,00
1.1 Rücklagen aus Überschüssen des ordentlichen Ergebnisses [1)]	0,00	98.511,44
1.2 Rücklagen aus Überschüssen des Sonderergebnisses [1)]	0,00	16.695,56
2. Zweckgebundene Rücklagen	0,00	0,00
Rücklagen gesamt	**0,00**	**115.207,00**

[1)] Gegebenenfalls Ausweis etwaiger Davon-Positionen (§ 23 Satz 2 GemHVO).

Anlage 28: Schuldenübersicht

Art der Schulden	am 01.01. des Haushaltsjahres [1)]	**zum 31.12. des Haushaltsjahres**	**davon** Tilgungszahlungen mit einem Zahlungsziel			**Mehr (+) weniger (-)[5)]**
			bis zu 1 Jahr [2)]	über 1 bis 5 Jahre [3)]	mehr als 5 Jahre [4)]	
	EUR					
1	2	3	4	5	6	7
1.1 **Anleihen**	0,00	0,00				
1.2 **Verbindlichkeiten aus Krediten für Investitionen**	2.892.776,46	2.679.035,84			2.679.035,84	-213.740,62
1.2.1 Bund	0,00	0,00				
1.2.2 Land	0,00	0,00				
1.2.3 Gemeinden und Gemeindeverbände	0,00	0,00				
1.2.4 Zweckverbände und dergleichen	0,00	0,00				
1.2.5 Kreditinstitute	2.892.776,46	2.679.035,84			2.679.035,84	-213.740,62
1.2.6 sonstige Bereiche [6)]	0,00	0,00				
1.3 **Kassenkredite**	600.000,00	600.000,00		600.000,00		0,00
1.4. **Verbindlichkeiten aus kreditähnlichen Rechtsgeschäften**	0,00	0,00				
1. Gesamtschulden Kernhaushalt	**3.492.776,46**	**3.279.035,84**	0,00	600.000,00	2.679.035,84	-213.740,62

1) Entspricht Stand zum 31.12. des Vorjahres
2) Tilgungsraten im 1. Folgejahr
3) Tilgungsraten im 2. bis 5. Folgejahr
4) Tilgungsraten ab dem 6. Folgejahr
5) Spalte 3 minus Spalte 2
6) Die Gemeinde führt kein Sondervermögen

Anlage 29: Kennzahlen zur Beurteilung der finanziellen Leistungsfähigkeit

Gem. IM2-2241-24/3/10 wird die Anlage bis einschließlich zum Jahresabschluss 2023 nicht dargestellt.

7. Beteiligungsbericht

Die Gemeinde hat nach § 105 Abs. 2 der Gemeindeordnung zur Information des Gemeinderats und ihrer Einwohner einen jährlichen Bericht über die Unternehmen in einer Rechtsform des privaten Rechts, an denen sie unmittelbar oder mit mehr als 50 vom Hundert mittelbar beteiligt ist, zu erstellen (Pflicht seit Neuregelung vom 28.07.1999 GBl. 1999, 292 ff). In dem Beteiligungsbericht sind für jedes Unternehmen u.a. mindestens darzustellen:

- der Gegenstand des Unternehmens, die Beteiligungsverhältnisse, die Besetzung der Organe und die Beteiligungen des Unternehmens
- der Stand der Erfüllung des öffentlichen Zwecks des Unternehmens
- für das jeweilige Geschäftsjahr die Grundzüge des Geschäftsverlaufs, die Lage des Unternehmens, die Kapitalzuführungen und -entnahmen durch die Gemeinde und im Vergleich mit den Werten des vorangegangenen Geschäftsjahres die durchschnittliche Zahl der Beschäftigten und die Arbeitnehmer getrennt nach Gruppen, die wichtigsten Kennzahlen der Vermögens-, Finanz- und Ertragslage des Unternehmens sowie die gewährten Gesamtbezüge der Mitglieder der Geschäftsführung und des Aufsichtsrats oder der entsprechenden Organe des Unternehmens für jede Personengruppe. (Ausnahme nach § 286 Abs. 4 HGB: Auf die Angabe der Bezüge kann verzichtet werden, wenn aus diesen Angaben auf die Bezüge der einzelnen Personen geschlossen werden kann.)

Bei einer Beteiligung der Gemeinde mit weniger als 25 % kann sich die Darstellung auf den Gegenstand des Unternehmens, die Beteiligungsverhältnisse und den Stand der Erfüllung des öffentlichen Zwecks des Unternehmens beschränken (§ 105 Abs. 2 S. 3 GemO).

Der Beteiligungsbericht ist ortsüblich bekannt zu geben.

Im Beteiligungsbericht, der im Zusammenhang mit dem Jahresabschluss erstellt wird, sind die Abschlüsse und damit die Zahlen des Vorvorjahres maßgebend, da die Abschlüsse der einzelnen Beteiligungen auch erstellt sein müssen.

Die Beteiligungen der Gemeinde Enzklösterle übersteigen in keinem Fall 25 %.

Beteiligung	Stimmrechtsanteil	Kapitalanteil	Anteil (€)
Kreisbaugenossenschaft Calw eG (Genossenschaftsanteile)			410,00
Volksbank Nordschwarzwald (Genossenschaftsanteile)			500,00
Beteiligung: Tourismus GmbH Nördlicher Schwarzwaldwald	4,30%	4,30%	2.150,00
Beteiligung: Regionales Rechenzentrum Karlsruhe Vermietungs GdbR	0,02%	0,05%	3.310,97
Beteiligung: Zweckverband 4IT	0,02%	0,02%	956,87
Zweckverband Infozentrum Kaltenbronn	33,33%	16,00%	41.620,00
Zweckverband INTERKOM Enz-Nagold	6,90%	4,89%	204.997,00
Zweckverband Schwarzwald-Wasserversorgung	4,30%	4,30%	633.386,36
Nachrichtlich: Zweckverband Grundschule Oberes Enztal	50,00%	Keine Beteiligung	

Tourismus GmbH Nördlicher Schwarzwaldwald:

Gemeinden sind der Tourismus GmbH Nördlicher Schwarzwald angeschlossen, um den Tourismus gemeinsam über Gemeindegrenzen hinweg zu vermarkten und die Region als einheitliche Destination zu positionieren. Dadurch können Aufgaben wie Marketing, Öffentlichkeitsarbeit, Gästeinformation und die Entwicklung touristischer Angebote gebündelt und professionell organisiert werden.

Zweckverband 4IT– Komm.One:

Vorhaltung eines jederzeit betriebsbereiten, im Eigentum der Gesellschaft stehenden Betriebs- und Verwaltungsgebäudes in Karlsruhe, mit allen für den Betrieb eines Rechenzentrums erforderlichen Sondereinrichtungen.

Zweckverband Infozentrum Kaltenbronn:

Der Zweckverband hat die Aufgabe, das Infozentrum zu betreiben und den Naturraum Kaltenbronn durch Information, Umweltbildung und Besucherlenkung zu schützen und touristisch zu erschließen.

Zweckverband Interkom Enz Nagold:

Planung und Erschließung eines gemeinsamen Gewerbegebietes, Ansiedlung von Betrieben und Unterhaltung der dafür erforderlichen Einrichtungen, sowie Erwerb und Veräußerung von Grundstücken zur Erreichung des Verbandzwecks

Zweckverband Schwarzwald-Wasserversorgung

Lieferung von Trinkwasser an die Verbandsmitglieder. Dazu erschließt der Verband Wasservorkommen, sorgt für deren Sicherstellung und betreibt die erforderlichen Wasserversorgungsanlagen.

Enzklösterle, den 22.09.2026

gez.

Sabine Zenker
Bürgermeisterin